

Espacios de Baño · Bathrooms · Salles de Bains · Ванные комнаты

# 14 ГЕНЕРАЛЬНЫЙ КАТАЛОГ

Catálogo General  
General Catalogue  
Catalogue Général

Espacios de Baño · Bathrooms · Salles de Bains · Ванные комнаты

# 14 ГЕНЕРАЛЬНЫЙ КАТАЛОГ

Catálogo General  
General Catalogue  
Catalogue Général

Bienvenidos al universo Roca

# ДИЗАЙН

# ДОСТУПЕН КАЖДОМУ

Innovación, sostenibilidad y diseño se unen en todas nuestras propuestas adelantándonos a las necesidades futuras y garantizando el máximo confort y bienestar.

En Roca tenemos el objetivo de adelantarnos a las necesidades de una sociedad en constante evolución, por este motivo, contamos con un equipo de expertos diseñadores que centra sus esfuerzos en crear conceptos únicos capaces de satisfacer al usuario más exigente. El resultado de este trabajo son piezas realizadas con materiales de primera calidad, que marcan tendencia por su **innovación, tecnología y diseño único**.

El espacio de baño es un lugar especial en cualquier hogar: permite empezar el día con una ducha revitalizante, o acabarlo con un relajante baño. Diseño, comodidad y calidad son claves en esta estancia y por ello desde Roca, trabajamos para ofrecer soluciones innovadoras que se adapten a cualquier estilo de vida.

Como marca líder presente en todo el mundo, en Roca también trasladamos a nuestros productos el compromiso de la compañía con la **sostenibilidad** y la protección del medioambiente. Todas las propuestas cuentan con las tecnologías más avanzadas y precisas para contribuir al ahorro de agua y energía. Griferías híbridas que pasan del sistema monomando al electrónico con un solo click, bañeras ergonómicas que reducen considerablemente el consumo de agua o inodoros con cisternas de doble descarga son prueba de ello.

En definitiva, en Roca utilizamos toda nuestra amplia experiencia y recursos para ofrecer a los usuarios soluciones diferentes e innovadoras que les permitan equipar cada espacio de baño de forma personal y única sin renunciar al mejor diseño.

Bienvenidos al mundo Roca.



W+W



EVOL

Welcome to the  
Universe of Roca

Bienvenus dans  
l'Univers Roca

Добро пожаловать  
во вселенную Roca

The Bathroom  
of tomorrow  
has arrived

La Salle de Bains  
du lendemain  
est déjà arrivée

Ванная комната  
завтрашнего дня  
уже сегодня

*Innovation, sustainability and design come together in all our proposals anticipating future needs and ensuring maximum comfort and wellbeing.*

*At Roca, we have the objective to anticipate the needs of a society in constant evolution. For this reason, we have a team of expert designers whose efforts are focused on creating unique concepts capable of satisfying the most demanding user. As a result of this work, we find pieces made with top quality materials that set trends for its innovation, technology and unique design.*

*The bathroom space is a special place in every home: it allows you to start your day with an invigorating shower, or finish it with a relaxing bath. Design, comfort and quality are keys to this room and, because of it, from Roca we work to offer innovative solutions that could fit in every lifestyle.*

*As a world leading brand, in Roca also we transfer to our products the company's commitment to sustainability and environmental protection. Every proposal is equipped with the most advanced and precise technologies to contribute to water and energy saving. Hybrid faucets going from the mixer faucet system to the single-click electronic, ergonomic tubs that reduce water consumption significantly or toilets with dual flush cisterns are a proof of this.*

*Ultimately, in Roca we use all our experience and resources to offer users different and innovative solutions that allow them to equip each bathroom in a personal and unique way without renouncing to the best design.*

Welcome to Roca's world.

FRESH 2.0

**Innovation, durabilité et dessin s'unissent dans tous nos propositions en se devant aux nécessités futures et en garantissant le confort et bien-être maximes.**

Chez Roca, nous avons l'objectif d'être en avance aux nécessités d'une société qui évolue contentement. Pour cette raison, nous avons une équipe de designers experts qui concentrent leurs efforts dans la création des concepts uniques capables de remplir l'usager le plus exigeant. Les résultats de ce travail sont des pièces faites avec des matériaux de premier choix, qui donnent la tendance à cause de son innovation, technologie et dessin unique.

L'espace de bain est un endroit spécial de toute maison: il permet de commencer chaque jour avec une douche revigorante, ou le finir avec un bain calmant. Dessin, confort et qualité sont les clés dans cette pièce, et c'est pour cette raison que chez Roca, nous travaillons afin d'offrir des solutions innovateurs capables de s'adapter à n'importe quel style de vie.

En tant que marque présente dans le monde entier, chez Roca nous imprimons aussi dans nos produits le compromis de la compagnie avec la durabilité et la protection de l'environnement. Toutes les propositions possèdent les technologies les plus avancées et précises pour contribuer à l'épargne de l'eau et de l'énergie. Les preuves en sont des robinetteries hybrides qui passent du système mitigeur à l'électronique d'un seul clic, des baignoires ergonomiques qui réduisent notamment le consommement d'eau, ou des toilettes avec des chasses d'eau de décharge double.

En définitive, chez Roca nous utilisons notre vaste expérience et ressources pour offrir aux usagers des solutions différents et innovateurs qui les permettent équiper chaque espace de bain de façon unique et personale, sans renoncer au mieux dessin.

Bienvenus au monde Roca.

Пространство, где авангардные тенденции, технологии и дизайн преследуют одну единственную цель: порадовать вас сочетанием комфорта и высокого качества, которыми отличается вся наша продукция. Roca представляет Дизайн с большой буквы.

Сила и надежность, технологии и элегантность, инновации и долговечность. Команда креативных разработчиков и дизайнеров приложила все свои усилия и многолетний опыт для создания оригинальных коллекций, призванных удовлетворить новые потребности наших всегда взыскательных клиентов.

Отличительные элементы, уникальный и смелый дизайн, самые современные материалы и технически совершенные комплектующие обеспечивают эксклюзивность и соответствие требованиям современного стиля. В наших коллекциях нашли отражение наиболее инновационные тенденции рынка.

Дизайн и качество. Неуклонно следуя принципам дизайна и качества, Roca остается лидером на рынке этой постоянно развивающейся отрасли индустрии, как с точки зрения исполнения, так и функциональности. Все нововведения, которые вы найдете в этом каталоге, были тщательно протестированы и прошли самые строгие испытания по качеству и долговечности. Не случайно Roca является обладателем престижного сертификата ISO 9001, самого высокого по шкале ISO (Международная Организация Стандартизации), подтверждающего высочайшее качество продукции. Технологии у вас на службе. Самые точные и инновационные технологии в вашем распоряжении каждый день: функциональные и простые в использовании однорычажные смесители гарантируют надежность и точность контроля напора воды; температура воды не преподнесет вам сюрпризов, если ее поддерживают наши смесители-термостаты; продвинутые системы электронного контроля... Войти в ванную комнату или кухню, где установлено оборудование фирмы Roca — это настоящее чувственное удовольствие.

С нетерпением ждем вас.



MERIDIAN



006

	<b>Bañeras</b>	<b>Baths</b>	<b>Baignoires</b>	<b>Ванны</b>
014	Bañeras acrílicas	<i>Acrylic baths</i>	Baignoires acryliques	Акриловые ванны
030	Bañeras de hierro fundido	<i>Cast-iron bath tubs</i>	Baignoires en fonte	Чугунные ванны
037	Bañeras de acero	<i>Steel bath-tubs</i>	Baignoires en acier	Стальные ванны

044

	<b>Columnas y espacios de ducha</b>	<b>Columns and shower spaces</b>	<b>Colonnes et espaces de douche</b>	<b>Системы гидротерапии</b>
048	Columnas de Hidromasaje	<i>Hydromassage Columns</i>	Colonnes d'Hydromassage	Системы гидромассажа
053	Columnas de ducha	<i>Shower columns</i>	Colonnes de douche	Душевые панели
064	Espacios de ducha	<i>Shower spaces</i>	Espaces de douche	Душевые пространства

066

	<b>Colecciones de Baño</b>	<b>Bathroom collections</b>	<b>Collections de bain</b>	<b>Коллекции ванных комнат</b>
068	Colecciones de baño	<i>Bathroom collections</i>	Collections de bain	Коллекции ванных комнат
158	Sistemas de instalación	<i>Installation systems</i>	Systèmes d'installation	Системы инсталляции

170

	<b>Wellnes Toilets</b>	<b>Wellness Toilets</b>	<b>Wellness Toilets</b>	<b>Унитазы Wellness</b>
173	Funciones principales	<i>Main features</i>	Fonctions principales	Унитаз, объединённый с биде
174	Multiclin	<i>Multiclin</i>	Multiclin	Multiclin

180

	<b>Espacios Públicos</b>	<b>Public spaces</b>	<b>Espaces Publics</b>	<b>Общественные места</b>
182	Espacios públicos	<i>Public spaces</i>	Espaces Publics	Общественные места
199	Urinarios	<i>Urinals</i>	Urinoirs	Писсуары
205	Grifería electrónica	<i>Electronic fittings</i>	Robinetterie électronique	Электронные смесители
211	Grifería temporizada	<i>Self-closing fittings</i>	Robinetterie temporisée	Самозакрывающиеся смесители
218	Fluxores	<i>Flush valves</i>	Robinets de chasse	Сливные клапаны
220	Lavaderos	<i>Laundry-sink</i>	Bac à laver	Стиральные мойки
221	Varios	<i>Sundry</i>	Divers	Разное

222

	<b>Lavabos &amp; Muebles</b>	<b>Wash-basins &amp; Furnitures</b>	<b>Lavabos &amp; Meubles</b>	<b>Раковины и Мебель</b>
230	Lavabo Totem	<i>Totem washbasins</i>	Lavabo colonne	Свободностоящая раковина
232	Lavabos sobremueble o murales	<i>Vanity or wall-hung basins</i>	Lavabos à poser sur meuble ou muraux	Настенные раковины
248	Lavabos de sobre encimera	<i>Countertop basins</i>	Lavabos à poser sur plan	Накладные раковины
253	Lavabos de semiempotrar	<i>Semi-recessed basins</i>	Vasques semi-encastrées	Полувстраиваемые раковины
254	Lavabos de encimera y bajo encimera	<i>Countertop and under-countertop wash-basins</i>	Vasques à encastrer et sous plan	Врезные и встраиваемые снизу раковины

258

	<b>Muebles, Espejos y Iluminación</b>	<b>Furnitures, Mirrors and Lighting</b>	<b>Meubles, Miroirs et Lumière</b>	<b>Мебель, Зеркала и Светильники</b>
262	Muebles	<i>Furnitures</i>	Meubles	Мебель
272	Espejos	<i>Mirrors</i>	Miroirs	Зеркала
275	Iluminación	<i>Lighting</i>	Lumière	Светильники

276

	<b>Grifería</b>	<b>Tap-Fitting</b>	<b>Robinetterie</b>	<b>Смесители</b>
286	Griferías monomando	<i>Single-lever mixer fittings</i>	Robinetterie monocommande	Однорычажные смесители
342	Griferías bimando	<i>Dual control tap fittings</i>	Robinetterie bicommande	Двухвентильные смесители
364	Griferías termostáticas	<i>Thermostatic mixer fittings</i>	Robinetterie thermostatique	Термостаты
379	Griferías para cocina	<i>Faucets for kitchen</i>	Robinets pour cuisine	Смесители для кухни
393	Duchas teléfono Rociadores Kits de ducha	<i>Handshowers Shower heads Shower kits</i>	Douchettes Pommes de douche Kits douche	Ручные души Душевые насадки Душевые комплекты
419	Caños para bañeras	<i>Spout fitting for baths</i>	Becs pour baignoires	Изливы для ванн

## 420

	<b>Accesorios</b>	<b>Accessories</b>	<b>Accessoires</b>	<b>Аксессуары</b>
424	Accesorios de instalación dual	<i>Dual installation system</i>	Double système de fixation	<i>Два типа установки</i>
431	Accesorios de metal	<i>Brass accessories</i>	Accessoires en métal	<i>Аксессуары из металла</i>
442	Accesorios de acero inoxidable	<i>Stainless steel accessories</i>	Accessoires en acier inoxydable	<i>Аксессуары из нержавеющей стали</i>
445	Accesorios de porcelana	<i>Vitreous china accessories</i>	Accessoires en porcelaine	<i>Аксессуары из керамики</i>
446	Accesorios complementarios	<i>Supplemental accessories</i>	Accessoires complémentaires	<i>Дополнительные аксессуары</i>

## 448

	<b>Información Roca</b>	<b>Roca information</b>	<b>Information Roca</b>	<b>Информация Roca</b>
448	Dónde encontrarnos	<i>Where to find us</i>	Où sommes-nous?	<i>Где нас найти</i>
450	Homologaciones	<i>Certifications</i>	Homologations	<i>Сертификаты</i>
451	Pictogramas	<i>Pictograms</i>	Pictogrammes	<i>Пиктограммы</i>
455	Premios y selecciones	<i>Awards and selections</i>	Prix et sélections	<i>Награды и премии</i>
458	Gama de colores	<i>Colour range</i>	Gamme de couleurs	<i>Цветовая гамма</i>

Dentro de la política de desarrollo continuo de sus productos, Roca se reserva el derecho de modificar en todo momento y sin previo aviso cualquiera de los modelos y elementos descritos en esta publicación, por lo que Roca no garantiza su disponibilidad ni que las especificaciones, colores, formas y demás características que se reproducen coincidan en todo momento con las reales. Los ambientes que se reproducen son meramente decorativos, sin que en su composición se haya considerado posibles exigencias técnicas de instalación. Queda prohibida la reproducción total o parcial del contenido de esta publicación salvo autorización expresa de Roca.

*As part of its policy of continuous product improvement, Roca reserves the right to modify, at any time and without prior notice, any of the models and items contained in this publication, and thus does not guarantee their availability nor that the specifications, colours, shapes or other features reproduced herein coincide at any given time with those actually available. The ambiances shown herein are purely decorative and their layout takes no account of any possible technical installation requirements. Any reproduction, in whole or in part, of the content of this publication is strictly prohibited without Roca's express authorisation.*

Dans le cadre de sa politique de développement permanent des produits, Roca se réserve le droit de modifier, à tout moment et sans avis préalable, tout modèle ou élément décrit dans la présente publication. Par conséquent, Roca ne saurait garantir la disponibilité des produits ni la coïncidence des spécifications, couleurs, formes et autres caractéristiques ici reproduits avec ceux des éléments réels. Le décor des illustrations est conçu à des fins purement décoratives, la composition ne tenant pas compte d'éventuelles contraintes techniques d'installation. Toute reproduction totale ou partielle du contenu de la présente publication, sans autorisation expresse de Roca, est interdite.

*Характеристики и исполнение, приведенные в данном каталоге, могут изменяться. Roca Sanitario, S.A. оставляет за собой право вносить изменения или дополнения в любые свои продукты без уведомления. Окружающее пространство, представленное в каталоге, является исключительно декоративным и не учитывает возможные технические требования, необходимые для установки.*

# Ванны



**Baths  
and Whirlpool**

**Baignoires  
et Hydromassage**

**Ванны**

014	Bañeras acrílicas	<i>Acrylic baths</i>	Baignoires acryliques	<i>Акриловые ванны</i>	014 In-Flow 015 Element 016 Circular BT 018 Waikiki-N 019 Georgia 020 Virginia 021 Bali	021 America 022 BeCool 023 Hall 025 Vythos 026 Sureste-N 027 Easy 028 Genova-N		
	029	Faldones para bañeras acrílicas	<i>Pannels for acrylic baths</i>	Tabliers pour baignoires acryliques	<i>Панели для акриловых ванн</i>			
	030	Bañeras de hierro fundido	<i>Cast-iron bath tubs</i>	Baignoires en fonte	<i>Чугунные ванны</i>	030 Newcastle 033 Faro 033 Tampa 034 Ming	034 Haiti 035 Malibu 036 Continental	
		036	Faldones de acero para bañeras de hierro fundido	<i>Steel panels for cast-iron</i>	Tabliers en acier pour baignoires en fonte	<i>Стальные панели для чугунных ванн</i>		
		037	Bañeras de acero	<i>Steel bath-tubs</i>	Baignoires en acier	<i>Стальные ванны</i>	037 Lun Plus 037 Duo Plus Oval 038 Duo P. Freestanding 038 Duo Plus 039 Swing Plus 039 Body Plus	040 Swing 040 Princess-N 041 Contesa Plus 041 Contesa 042 Bañaseo Contesa
			042	Faldones de acero para bañeras de acero	<i>Steel panels for steel bath tubs</i>	Tabliers en acier pour baignoires en acier	<i>Стальные панели для стальных ванн</i>	

# Ванны

Variación en diseño y materiales. Fabricadas en placa acrílica, hierro fundido o acero, Roca dispone de una extensa gama de bañeras elaboradas con materiales adaptables, resistentes y de última generación.

*Variety in design and materials. Made from acrylic sheet, cast iron or steel, Roca has a wide selection of baths made from adaptable, strong latest-generation materials.*

Variété de design et de matériel. Fabriquées en plaque acrylique, en fonte ou en acier, Roca dispose d'une large gamme de baignoires élaborées avec du matériel adaptable et résistants de la dernière génération.

*Разнообразие дизайна и материалов. Roca предлагает широкий выбор акриловых, чугунных и стальных ванн, выполненных из современных адаптивных и прочных материалов.*



Apoyacabezas  
Headrest  
Appui-têtes  
Подголовник



Asas  
Handles  
Poignées  
Ручки



Grifería de repisa  
Deck-mounted faucet  
Robinetterie pour étagère  
Монтируемый на край  
ванны смеситель



Antideslizante  
Anti-slip  
Antidérapant  
Противоскользящая  
поверхность



Ducha de mano  
Hand-held shower  
Douchette à main  
Ручной душ





## Acrílico

Un material versátil que permite moldear y elaborar multitud de formas y tamaños. Rectangulares, ovaladas, redondas, angulares... Fabricadas en material insonorizado, pueden incorporar apoyacabeza de poliuretano, reposabrazos y asas en determinados modelos.

## Acrylique

Un matériel versatile qui a permis de modeler et d'élaborer une multiplicité de formes et de grandeurs. Rectangulaires, ovales, rondes, d'angle... Fabriquées dans un matériau insonorisé, elles peuvent être équipées d'un appui-tête en polyuréthane, d'accoudoirs et de poignées, disponibles dans certains modèles.

## Acrylic

A versatile material that can be molded to form a multitude of shapes and sizes. Rectangular, oval, round, angular... Made in soundproofed material, they can incorporate a polyurethane headrest, armrests and handles in certain models.

## Акрил

Материал широкого назначения, которому можно придать множество форм и размеров. Прямоугольные, овальные, круглые, угловые ванны... Выполненные из звукопроницаемого материала, такие ванны могут быть снабжены полиуретановым подголовником, подлокотниками и ручками.



## Hierro Fundido

De aire más clásico, las bañeras de hierro fundido esmaltado son la mejor opción para los que buscan un modelo elegante, resistente y duradero. Sistema de hidromasaje opcional.

## Fonte

D'un air un peu plus classique, les baignoires en fonte émaillée sont la meilleure option pour ceux qui cherchent un modèle élégant, résistant et durable. Système d'hydromassage en option.

## Cast Iron

*Of more classic appearance, enameled cast iron baths are the best option for those who want an elegant, strong and long lasting model. Optional whirlpool system.*

## Чугун

*Классические эмалированные чугунные ванны являются наилучшим выбором для тех, кто отдает предпочтение элегантным, надежным и долговечным моделям. Дополнительно может быть установлена система гидромассажа.*





## Acero

Económicas, resistentes y de líneas actuales. Las bañeras de acero esmaltadas al igual que el resto de bañeras Roca, pueden incorporar faldones de acero que vestirán el conjunto, ideales para semiempotrar o instalar en rinconera. Además, todos los modelos se instalan y asientan con solidez mediante un sistema de pies regulables. Sistema de hidromasaje opcional.

## Acier

Un matériel versatile qui a permis de modeler et d'élaborer une multiplicité de formes et de grandeurs. Rectangulaires, ovales, rondes, d'angle... avec, en option, un système d'hydromassage. Fabriquées dans un matériau insonorisé, elles peuvent être équipées d'un appui-tête en polyuréthane, d'accoudoirs et de poignées, disponibles dans certains modèles.

Espesor acero  
Steel thickness  
Épaisseur acier  
Толщина стали

2,4  
mm

3,5  
mm

## Steel

*Economic, hard-wearing and with modern lines. Roca's enameled steel baths, like the rest of its baths, can incorporate decorative steel skirts, ideal for semi-built-in or corner installation. In addition, all the models have adjustable feet for solid installation. Hydromassage system optional.*

## Сталь

*Экономичные, прочные, имеющие современные контуры эмалированные стальные ванны, как и все прочие ванны Roca, могут быть снабжены декоративными стальными панелями, что идеально при установке полуистраиваемой или угловой ванны. Кроме того, для всех моделей предусматриваются регулируемые ножки, обеспечивающие надежную установку. Дополнительно может быть установлена система гидромассажа.*



**Sistema de hidromasaje ROCA**

Los sistemas de hidromasaje Roca, pueden encontrarse en prácticamente todas las bañeras del catálogo. Incorporan una tecnología fácil y accesible para poder ofrecer un hidromasaje más flexible y adaptado a cada usuario.

**ROCA hydromassage system**

*Roca's hydromassage systems can be found in almost all the baths in the range. They incorporate easy-to-use, accessible technology to provide a more flexible hydromassage to suit each individual user.*

**Système d'hydromassage ROCA**

Les systèmes d'hydromassage ROCA sont disponibles dans pratiquement toutes les baignoires du catalogue. Ils intègrent une technologie simple et accessible permettant d'offrir un hydromassage plus flexible et adapté à chaque usager.

**Системы гидромассажа Roca**

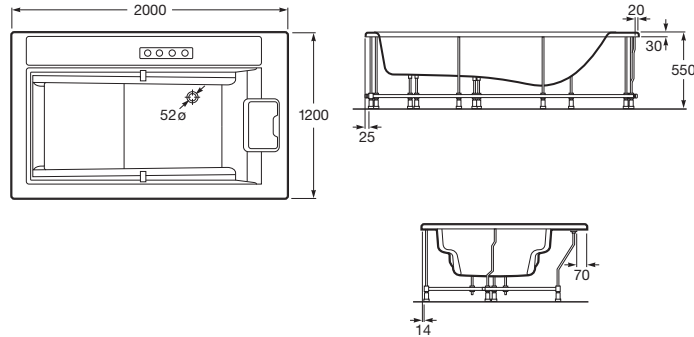
*Практически все ванны из ассортимента Roca могут быть оснащены системой гидромассажа. Эти системы просты в использовании, интуитивно понятны, настраиваются индивидуально в соответствии с предпочтениями пользователя.*





FARO

In-flow



248199..1	2000 x 1200	<p>Bañera acrílica con fondo ergonómico. Grifería termostática de repisa con tecnología Pop-Up. Reposacabezas regulable en altura, de poliuretano acabado negro. Asiento recubierto de poliuretano negro. Asas (x2) cromadas brillo. Cascadas laterales. Capacidad: 200 L hasta el rebosadero.</p>	<p>Acrylic bath with ergonomic bottom. Deck-mounted thermostatic faucets with Pop-Up technology. Height-adjustable headrests in black-finish polyurethane. Seat covered in black polyurethane. Polished chromed hand grips (x2). Side waterfalls. Capacity: 200 L up to overflow.</p>	<p>Baignoire acrylique à fond ergonomique. Robinetterie thermostatique à bec avec technologie Pop-Up. Appuie-tête en polyuréthane, réglable en hauteur, finition noire. Siège recouvert de polyuréthane noir. Poignées (x2) en chrome brillant. Cascades latérales. Capacité: 200 L jusqu'au trop-plein.</p>	<p>Акриловая ванна с эргономичным дном. Габариты: 2000 x 1200. Монтируемые на край ванны смесители-термостаты с технологией Pop-Up. Регулируемые по высоте подголовники из полиуретана в черной отделке. Сиденье с покрытием из черного полиуретана. Блестящие хромированные ручки (x2). Боковые изливы воды. Вместимость: 200 литров до перелива.</p>
	Opcional:	As option:	En option:	Дополнительно:	
25E045..0	Faldón frontal.	Front panel.	Tablier avant.	Фронтальная панель.	
25E046..0	Faldón lateral.	Side panel.	Tablier latéral.	Боковая панель.	

Masaje In-Flow:

- Masaje aire a través de soft jets, que combinan aire y agua.
- Cascadas laterales para un efecto envolvente.
- Sólo necesita 75 L para funcionar.
- Tiempo de llenado 3,5 min. (caudal de llenado 22 l/min).

In-Flow massage:

- Air massage from soft jets, which combine air and water.
- Side waterfalls for an enveloping effect.
- Only requires 75 L to work.
- Fill time 3.5 min. (at a fill rate of 22 l/min).

Massage In-Flow:

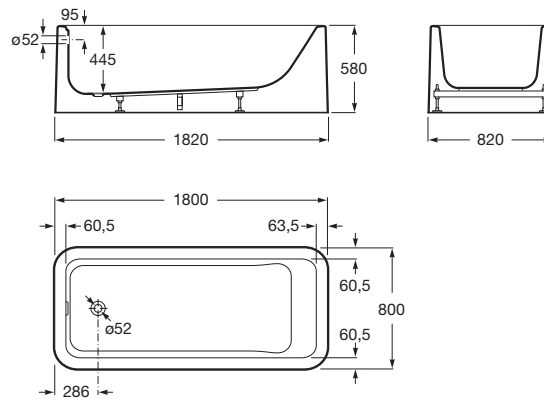
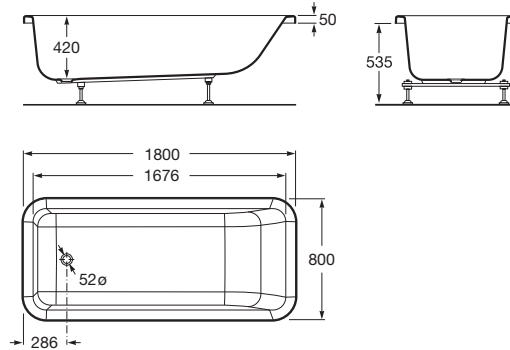

- Massage air au moyen de buses soft alliant air et eau.
- Cascades latérales pour un effet enveloppant.
- Il suffit de 75 L pour que le système fonctionne.
- Temps de remplissage: 3,5 min (débit de remplissage: 22 l/min).

Массаж In-Flow:

- Воздушный массаж из сенсорных форсунок, которые сочетают подачу воздуха и воды.
- Боковые изливы для эффекта обертывания.
- Для работы требуется всего 75 л.
- Время наполнения 3,5 мин. (при скорости подачи 22 л/мин).



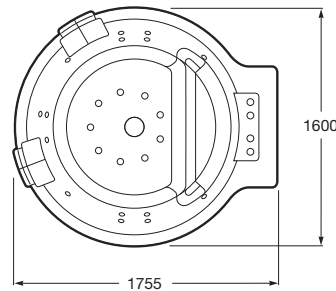
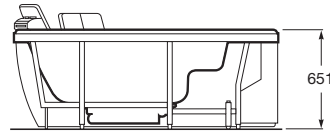
## Element



<p><b>247704..0</b></p> 	<p>1800 x 800</p>	<p>Bañera acrílica. Capacidad: 280 L hasta el rebosadero. Se expide con patas regulables. Para encastrar.</p>	<p><i>Acrylic bath. Capacity: 280 L up to overflow. Supplied with adjustable legs. For recessed installation.</i></p>	<p>Baignoire acrylique. Capacité: 280 L jusqu'au trop-plein. Livrée avec pieds réglables. À encastrer.</p>	<p>Акриловая ванна. Вместимость: 280 литров до перелива. Поставляется с регулируемы-ми ножками. Для встраивания.</p>
<p><b>248158001</b></p> 		<p>Bañera One-piece, con faldón integrado y desagüe automático. Instalación exenta (Freestanding).</p>	<p><i>One-piece bath, with integrated panels and pop-up waste. Freestanding installation.</i></p>	<p>Baignoire One-piece, avec tablier incorporé et trop-plein automatique. Sans installation (Freestanding).</p>	<p>Ванна One-piece, с встраиваемыми панелями и донным клапаном. Свободностоящая.</p>



## Circular BT свободностоящая



248204001  
248205001

1755 x 1600

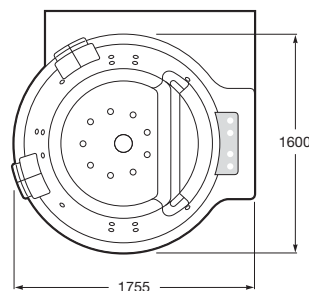
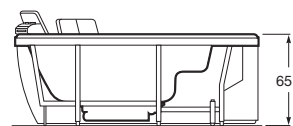
Bañera circular acrílica, instalación exenta (Freestanding). Incluye: Apoyacabezas (x2) de poliuretano gris ref. 24S510000. Grifería pop-up cromada. Faldón perimetral con mueble estante incorporado.

*Circular acrylic bath with freestanding installation. Includes: Headrest (x2) in grey polyurethane code 24S510000. Pop-up chrome faucets. Perimeter panel incorporating shelving unit.*

Baignoire circulaire acrylique avec installation Freestanding. Comprend: Appuie-tête (x 2) en polyuréthane gris réf. 24S510000. Robinetterie Pop-Up chromée. Tablier périmétrique avec meuble étagère incorporé.

*Круглая свободностоящая акриловая ванна. Включает: Подголовник (x2) из серого полиуретана 24S510000. Хромированные смесители Pop-Up. Панель по периметру с встроенным модулем с полками.*

## Circular BT angular



248210001  
248208001

1755 x 1600

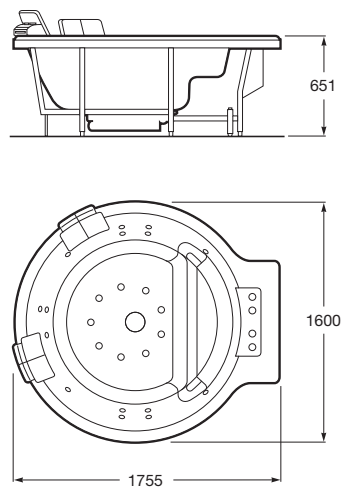
Bañera circular acrílica instalación en esquina derecha o izquierda. Incluye: Apoyacabezas (x2) de poliuretano gris ref. 24S510000. Grifería pop-up cromada. Tarima lateral con toallero incorporado. Faldón corner.


*Circular acrylic bath for corner installation right or left. Includes: Headrest (x2) in grey polyurethane code 24S510000. Pop-up chrome faucets. Side platform incorporating towel rail. Corner panel.*

Baignoire circulaire acrylique installation en angle droit ou gauche. Comprend: Appuie-tête (x 2) en polyuréthane gris réf. 24S510000. Robinetterie Pop-Up chromée. Estrade latérale avec porte-serviettes incorporé. Tablier d'angle.

*Круглая акриловая ванна для угловой установки. Включает: Подголовник (x2) из серого полиуретана 24S510000. Хромированные смесители Pop-Up. Боковая платформа с встроенным полотенцем*

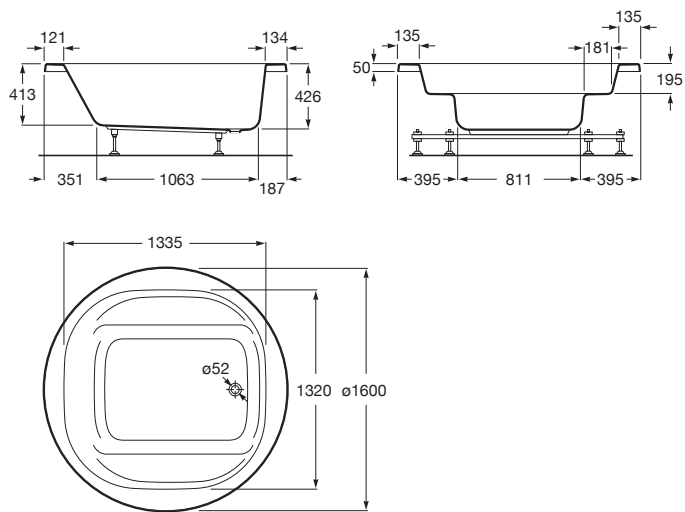
## Circular BT свободностоящая




<p><b>248206001</b> 1755 x 1600</p> <p><b>248207001</b> </p>	<p>Bañera circular acrílica instalación encastrada.                  Incluye:                  Apoyacabezas (x2) de poliuretano gris ref. 24S510000.                  Grifería termostática pop-up integrada.</p>	<p><i>Circular acrylic bath for built-in installation. Includes:                  Headrest (x2) in grey polyurethane code 24S510000.                  Integrated pop-up thermostatic faucets.</i></p>	<p>Baignoire circulaire acrylique installation encastrée.                  Comprend:                  Appuie-tête (x2) en polyuréthane gris réf. 24S510000.                  Robinetterie thermostatique Pop-Up intégrée.</p>	<p>Круглая встраиваемая акриловая ванна.                  Включает:                  Подголовник (x2) из серого полиуретана.                  Встроенные смесители-термостаты Pop-Up.</p>
	<p>Opcional:</p> <p><b>248221000</b></p>	<p>As option:</p> <p><i>Iroko wood platform.</i></p>	<p>En option:</p> <p>Estrade en bois d'iroko.</p>	<p>Дополнительно:</p> <p>Деревянная платформа Iroko</p>



## Waikiki-N



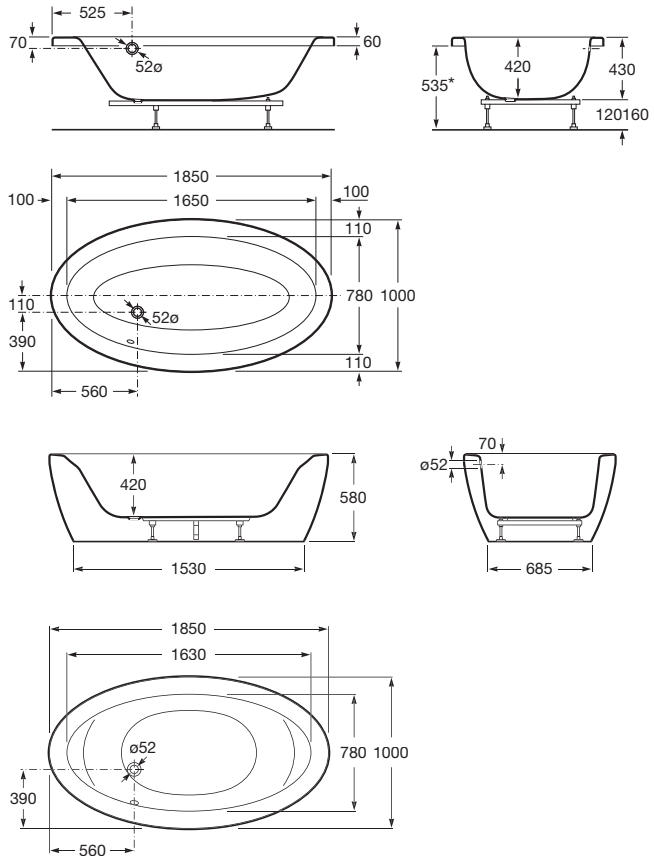
248345000 Ø 1600 Bañera circular acrílica. Circular acrylic bath. Baignoire circulaire acrylique. Круглая акриловая ванна.  
 248347001 



Medidas en mm.  
 Dimensions in mm.  
 Mesures en mm.  
 Габариты в мм.

 Basic  Total  
 Tonic  Total Premium  
 Tonic Premium

Georgia



<p><b>247566..0</b>  <b>248068..1</b>  <b>248069..1</b></p>	<p>1850 x 1000</p>	<p>Bañera oval. Se expide con patas regulables. Tipos de instalación: encastrada, semiencastrada con 1 faldón.</p>	<p>Bath supplied with adjustable legs. Installation type: recessed, semi-recessed with 1 panel.</p>	<p>Baignoire ovale. Livrée avec pieds réglables. Type d'installation: encastrée, semi-encastrée, avec tablier.</p>	<p>Овальная ванна со встроенной спинкой. Поставляется с регулируемыми ножками. Тип установки: встраиваемая, полувстраиваемая с 1 панелью.</p>
<p><b>248159001</b></p>	<p>1850 x 1000</p>	<p>Bañera One-piece, con faldón integrado y desagüe automático. Instalación exenta.</p>	<p>One-piece bath, with integrated panel and pop-up waste. Installation freestanding.</p>	<p>Baignoire One-piece, avec tablier incorporé et trop-plein automatique. Sans installation (Freestanding).</p>	<p>Ванна на едином каркасе со встроенной панелью и донным клапаном. Устанавливается как свободностоящая.</p>
	<p>Opcional:</p>		<p>As option:</p>	<p>En option:</p>	<p>Дополнительно:</p>
<p><b>259641..0</b></p>		<p>Faldón</p>	<p>Panel</p>	<p>Tablier</p>	<p>Панель</p>
<p><b>247518000</b></p>		<p>Apoyacabeza de poliuretano.</p>	<p>Polyurethane headrest.</p>	<p>Appui-tête en polyuréthane.</p>	<p>Полиуретановый подголовник.</p>



Medidas en mm. Dimensions in mm. Medidas en mm. Габариты в мм.

Sustituir (..) de la referencia de producto por el código de color elegido.

In the product number replace (..) with the code for the chosen colour.

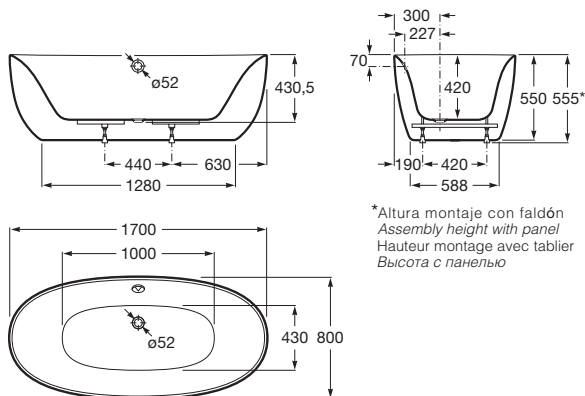
Remplacer (..) de la référence du produit par le code de la couleur choisie.

В артикуле продукта замените (..) на код выбранного цвета.

Basic  
 Tonic  
 Tonic Premium

Total  
 Total Premium

## Virginia



\*Altura montaje con faldón  
 Assembly height with panel  
 Hauteur montage avec tablier  
 Высота с панелью

**248313..1** 1700 x 800 Bañera oval. Se expide con patas regulables. Tipos de instalación: encastrada, semiencastrada con 1 faldón.

Bath supplied with adjustable legs. Installation type: recessed, semi-recessed with 1 panel.

Baignoire ovale. Livrée avec pieds réglables. Type d'installation: encastrée, semi-encastrée, avec tablier.

Овальная акриловая ванна с регулируемыми ножками. Тип установки: встраиваемая, полувстраиваемая с 1 панелью.



Medidas en mm.  
 Dimensions in mm.  
 Габариты в мм.

Sustituir (..) de la referencia de producto por el código de color elegido.

In the product number replace (..) with the code for the chosen colour.

Remplacer (..) de la référence du produit par le code de la couleur choisie.

В артикуле продукта замените (..) на код выбранного цвета.

Basic

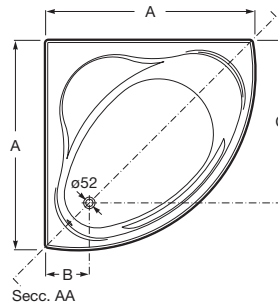
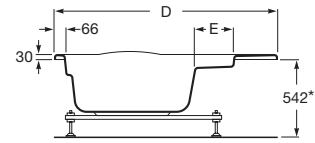
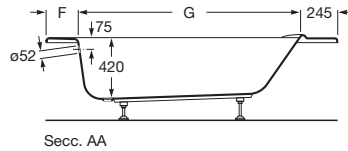
Tonic

Tonic Premium

Total

Total Premium

## Bali



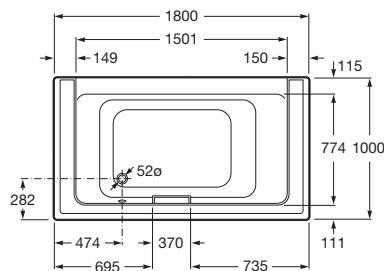
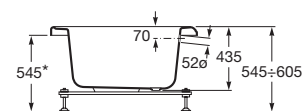
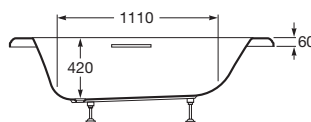
A	B	C	D	E	F	G
1450	305	1125	1535	270	215	1550
1300	294	980	1325	260	210	1365



<b>247661..0</b>	1450 x 1450	Bañera angular con respaldo, asientos integrales y apoyacabezas ref. 248090000.	Corner bath with integral backrest and seats and headrest code 248090000. Supplied with adjustable legs.	Baignoire angulaire avec dossier, sièges incorporés et appuie-tête réf. 248090000. Livrée avec pieds réglables.	Угловая ванна со встроенной спинкой, сиденьями и подголовником. Поставляется с регулируемыми ножками.
<b>247663..1</b>	1450 x 1450				
<b>247665..1</b>	1450 x 1450				
<b>248070..0</b>	1300 x 1300	Se expide con patas regulables.			
<b>248101..1</b>	1300 x 1300				
<b>248100..1</b>	1300 x 1300				

	Opcional:	As option:	En option:	Дополнительно:
<b>259856..0</b>	Faldón 145.	Panel 145.	Tablier 145.	Панель 145.
<b>259855..0</b>	Faldón 130.	Panel 130.	Tablier 130.	Панель 130.

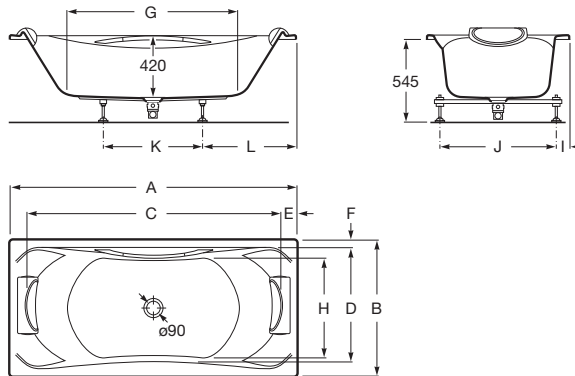
## America




<b>247552..1</b>	1800 x 1000	Bañera con asa de metal cromado. Se expide con patas regulables.	Bath with chrome metal handgrip. Supplied with adjustable legs.	Baignoire munie de poignées en métal chromé. Livrée avec pieds réglables.	Ванна с хромированной металлической ручкой. Поставляется с регулируемыми ножками.
<b>248086..1</b>					
<b>248087..1</b>					

	Opcional:	As option:	En option:	Дополнительно:
<b>291066000</b>	Apoyacabeza de poliuretano.	Polyurethane headrest.	Appuie-tête en polyuréthane.	Полиуретановый подголовник.

## BeCool Biplaza



A	B	C	D	E	F	G	H	I	J	K	L	Литры
1900	1100	1685	980	107,5	60	1230	830	85	930	700	600	335
1800	900	1585	800	107,5	50	1130	650	85	730	620	590	255



- 247989..1 1900 x 1100
- 248051..1 1900 x 1100
- 248052..1 1900 x 1100
- 248145..1 1900 x 1100
- 248013..1 1800 x 900
- 248053..1 1800 x 900
- 248054..1 1800 x 900
- 248144..1 1800 x 900

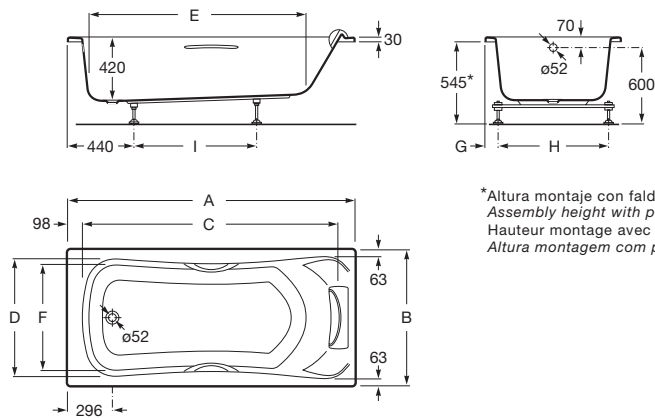
Bañera de líneas orgánicas biplaza. Se expide con dos apoyacabezas ref. 247978000 y asa forrada en piel. Con patas regulables.

Two-person bath with organic lines. Supplied with two headrests code 247978000 and leather-lined handle. With adjustable legs.

Baignoire biplace aux lignes organiques. Livrée avec deux appuie-têtes réf. 247978000 et une poignée doublée de peau. Avec pieds réglables.

Двухместная ванна органической формы. Поставляется с двумя подголовниками и эргономичной ручкой в кожаной отделке. С регулируемыми ножками.

## BeCool



\*Altura montaje con faldón  
Assembly height with panel  
Hauteur montage avec tablier  
Altura montagem com painel

A	B	C	D	E	F	G	H	I	Литры
1900	900	1695	774	1435	695	85	730	810	300
1800	800	1595	674	1335	590	80	640	810	240
1700	800	1495	674	1235	590	80	640	700	255
1700	700	1495	574	1235	485	70	560	700	181



- 248014..1 1900 x 900
- 248045..1 1900 x 900
- 248046..1 1900 x 900
- 248015..1 1800 x 800
- 248047..1 1800 x 800
- 248048..1 1800 x 800
- 248016..1 1700 x 800
- 248049..1 1700 x 800
- 248050..1 1700 x 800
- 248340... 1700 x 700
- 248341... 1700 x 700
- 248342... 1700 x 700

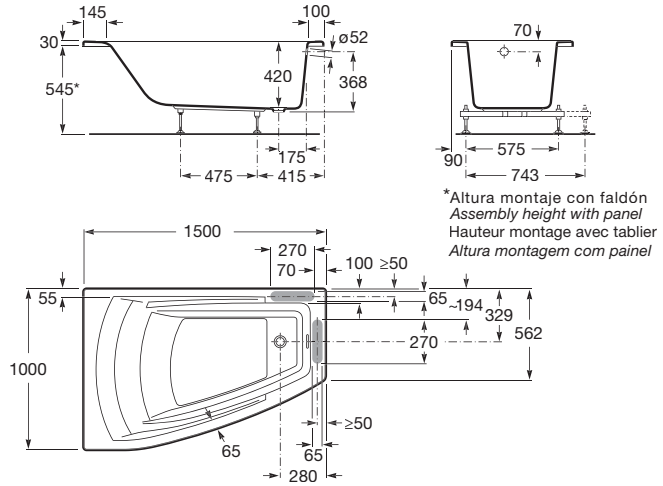
Bañera de líneas orgánicas individual. Incorpora apoyacabezas ref. 247997000 y asas cromadas. Se expide con patas regulables.

One-person bath with organic lines. Incorporates headrest code 247997000 and chrome-plated handles. Supplied with adjustable legs.

Baignoire individuelle aux lignes organiques. Équipée d'appuie-têtes réf. 247997000 et de poignées chromées. Livrée avec pieds réglables.

Одноместная ванна эргономичной формы. Встроенный подголовник и хромированные ручки. Поставляется с регулируемыми ножками.

## Hall Angular



248164..0	∩	1500 x 1000	Bañera angular asimétrica.	Asymmetrical corner bath.	Baignoire d'angle asymétrique.	Асимметричная угловая ванна.
248165..0	∩∩	1500 x 1000	Incluye:	Includes:	Comprend:	Включает:
248184..1	∩∩	1500 x 1000	Apoyacabeza de poliuretano acabado negro ref.	Headrest in black-finish polyurethane code 24F061000.	Appui-tête en polyuréthane finition noire réf. 24F061000.	Подголовник в отделке из черного полиуретана.
248185..1	∩∩	1500 x 1000	24F061000. Se expide con patas regulables.	Supplied with adjustable legs.	Livrée avec pieds réglables.	Поставляется с регулируемыми ножками.
248186..1	∩∩	1500 x 1000				
248187..1	∩∩	1500 x 1000				
	Opcional:	As option:	En option:	Дополнительно:		
259852..0	Faldón izquierda*.	Left panel*.	Tablier gauche*.	Левая панель*		
259853..0	Faldón derecha*.	Right panel*.	Tablier droit*.	Правая панель*		
	* Disponible en color Blanco y Pergamon.	* Available in White and Pergamon colour.	* Disponible en Blanc et en Pergamon.	* Предлагается в цветах Белый и Пергамон		



Medidas en mm.  
Dimensions in mm.  
Mesures en mm.  
Габариты в мм.

Sustituir (..) de la referencia de producto por el código de color elegido.

In the product number replace (..) with the code for the chosen colour.

Remplacer (..) de la référence du produit par le code de la couleur choisie.

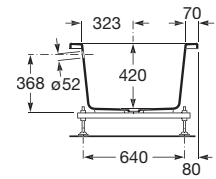
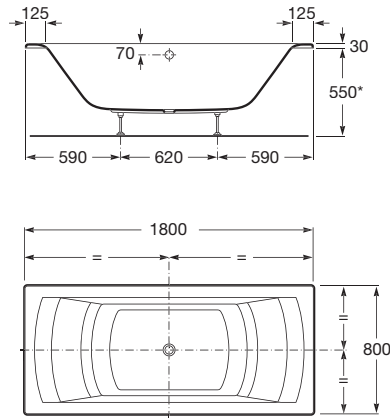
В артикуле продукта замените (..) на код выбранного цвета.

Basic  
Tonic  
Tonic Premium

Total  
Total Premium



## Hall Biplaza

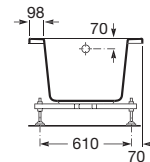
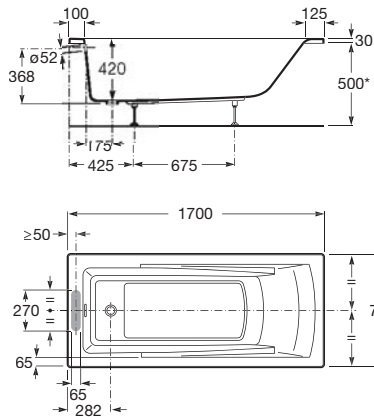


\*Altura montaje con faldón  
Assembly height with panel  
Hauteur montage avec tablier  
Altura montagem com painel



248163..1	1800 x 800	Bañera acrílica rectangular biplaza.	Two-person rectangular acrylic bath.	Baignoire acrylique rectangulaire biplace.	Двухместная прямоугольная акриловая ванна.
248169..1	1800 x 800	Incluye:	Includes headrest (x2) in black-finish polyurethane code 24F061000.	Comprend:	Включает:
248170..1	1800 x 800	Apoyacabeza (x2) de poliuretano acabado negro ref. 24F061000. Se expide con patas regulables.	Supplied with adjustable legs.	Appui-tête (x 2) en polyuréthane finition noire réf. 24F061000. Livrée avec pieds réglables.	Подголовник (x2) в отделке из черного полиуретана. Поставляется с регулируемыми ножками.
Opcional:		As option:	En option:	Дополнительно:	
Faldones acrílicos (ver cuadro pág. 29).		Acrylic panels (see table on page 29).	Tabliers acryliques (voir tableau p. 29).	Акриловые панели Деревянные панели (см. таблицу на стр. 29).	

## Hall



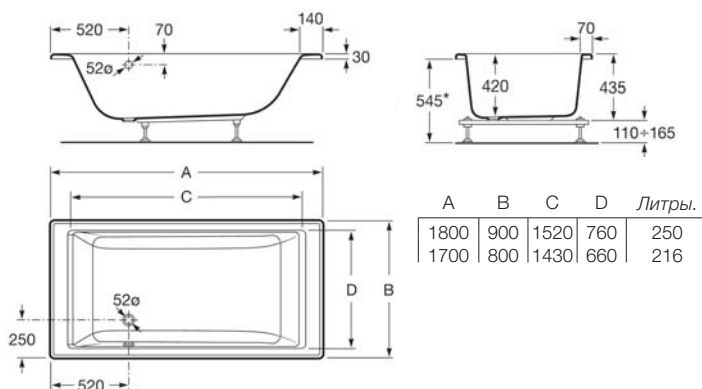
\*Altura montaje con faldón  
Assembly height with panel  
Hauteur montage avec tablier  
Altura montagem com painel



248162..1	1700 x 750	Bañera acrílica rectangular.	Rectangular acrylic bath.	Baignoire acrylique rectangulaire.	Прямоугольная акриловая ванна.
248167..1	1700 x 750	Incluye:	Includes:	Comprend:	Включает:
248168..1	1700 x 750	Apoyacabeza de poliuretano acabado negro ref. 24F061000. Se expide con patas regulables.	Headrest in black-finish polyurethane code 24F061000. Supplied with adjustable legs.	Appui-tête en polyuréthane finition noire réf. 24F061000. Livrée avec pieds réglables.	Подголовник в отделке из черного полиуретана. Поставляется с регулируемыми ножками.
Opcional:		As option:	En option:	Дополнительно:	
Faldones acrílicos (ver cuadro pág. 29).		Acrylic panels (see table on page 29).	Tabliers acryliques (voir tableau p. 29).	Акриловые панели Деревянные панели (см. таблицу на стр. 29).	



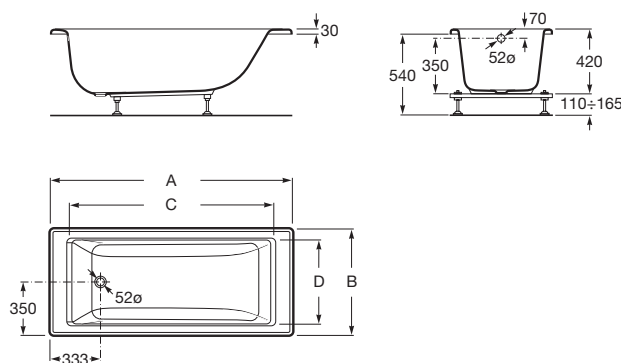
## Vythos biplaza



247592..0	1800 x 900	Bañera acrílica rectangular	Two-person rectangular acrylic bath.	Baignoire acrylique rectangulaire biplace.	Двухместная прямоугольная акриловая ванна.
248061..1	1800 x 900	Se expide con patas regulables.	Supplied with adjustable legs.	Livrée avec pieds réglables.	Поставляется с регулируемыми ножками.
248062..1	1800 x 900				
247701..0	1700 x 800				
248057..0	1700 x 800				
248060..0	1700 x 800				

	Opcional:	As option:	En option:	Дополнительно:
291066000	Apoyacabeza de poliuretano.	Polyurethane headrest.	Appuie-tête en polyuréthane.	Полиуретановый подголовник.

## Vythos



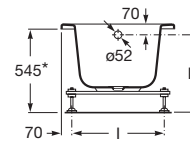
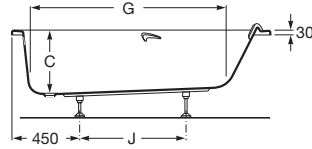
A	B	C	D	Литры
1700	700	1450	560	185
1600	700	1350	560	170

247844..0	1700 x 700	Bañera acrílica rectangular. Se expide con patas regulables.	Rectangular acrylic bath. Supplied with adjustable legs.	Baignoire acrylique rectangulaire. Livrée avec pieds réglables.	Прямоугольная акриловая ванна. Поставляется с регулируемыми ножками.
248056..1	1700 x 700				
248059..1	1700 x 700				
247942..0	1600 X 700				
248055..1	1600 X 700				
248058..1	1600 X 700				

	Opcional:	As option:	En option:	Дополнительно:
291066000	Apoyacabeza de poliuretano.	Polyurethane headrest.	Appuie-tête en polyuréthane.	Полиуретановый подголовник.

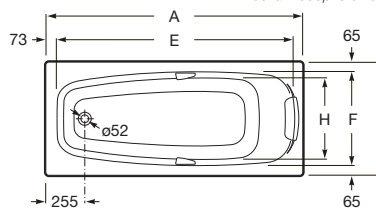


## Sureste-N



\*Altura montaje con faldón  
 Assembly height with panel  
 Hauteur montage avec tablier  
 Высота в сборке с панелью.

A	B	C	E	F	G	H	I	J	K	Литры
1700	750	420	1540	620	1155	530	610	700	565-615	218
1600	750	420	1440	620	1055	530	610	600	565-615	202
1700	700	420	1540	570	1155	465	560	700	565-615	198
1600	700	420	1440	570	1055	465	560	600	565-615	183
1500	700	400	1340	570	965	465	560	500	545-615	160
1400	700	400	1240	570	865	465	560	400	545-615	145



248001..1	1700 x 750	Bañera acrílica de tamaño individual que incorpora apoyacabezas de poliuretano ref. 247990000 y asas cromadas. Se equipa con patas regulables.	One-person acrylic bath incorporating polyurethane headrest code. 247990000 and chrome-plated handles. Supplied with adjustable legs.	Baignoire acrylique individuelle équipée d'appuie-têtes en polyuréthane réf. 247990000 et de poignées chromées. Livrée avec pieds réglables.	Одноместная ванна со встроенным полиуретановым подголовником 247990000 и хромированными ручками. Поставляется с регулируемыми ножками.
248040..1	1700 x 750				
248044..1	1700 x 750				
248003..1	1700 x 700				
248038..1	1700 x 700				
248042..1	1700 x 700				
248002..1	1600 x 750				
248039..1	1600 x 750				
248043..1	1600 x 750				
248004..1	1600 x 700				
248037..1	1600 x 700				
248041..1	1600 x 700				
248005..1	1500 x 700				
248036..1	1500 x 700				
248006..1	1400 x 700				
248035..1	1400 x 700				



Medidas en mm.  
 Dimensions in mm.  
 Габариты в мм.

Sustituir (..) de la referencia de producto por el código de color elegido.

In the product number replace (..) with the code for the chosen colour.

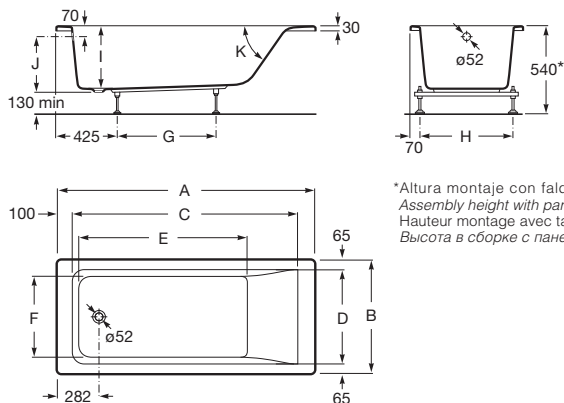
Remplacer (..) de la référence du produit par le code de la couleur choisie.

В артикуле продукта замените (..) на код выбранного цвета.

Basic  
 Tonic  
 Tonic Premium

Total  
 Total Premium

## Easy



\*Altura montaje con faldón  
 Assembly height with panel  
 Hauteur montage avec tablier  
 Высота в сборке с панелью

A	B	C	D	E	F	G	H	I	J	K	Литры
1700	750	1418	620	1110	540	675	610	420	368	55°	215
1600	750	1318	620	1010	540	575	610	420	368	55°	197
1700	700	1418	570	1110	490	675	560	420	368	55°	196
1600	700	1318	570	1010	490	575	560	420	368	55°	181
1500	700	1218	570	910	490	525	560	400	348	62°	161
1400	700	1118	570	910	490	425	560	400	348	62°	147

<b>248149000</b>	1700 x 750	Bañera acrílica rectangular.	Rectangular acrylic bath.	Baignoire acrylique rectangulaire.	Прямоугольная акриловая ванна.
<b>248155001</b>	1700 x 750	Se expide con patas regulables.	Supplied with adjustable legs.	Livrée avec pieds réglables.	Поставляется с регулируемыми ножками.
<b>248150000</b>	1700 x 700				
<b>248156001</b>	1700 x 700				
<b>248178000</b>	1600 x 750				
<b>248171001</b>	1600 x 750				
<b>248151000</b>	1600 x 700				
<b>248157001</b>	1600 x 700				
<b>248179000</b>	1500 x 700				
<b>248172001</b>	1500 x 700				
<b>248180000</b>	1400 x 700				
<b>248173001</b>	1400 x 700				

	Opcional:	As option:	En option:	Дополнительно:	
<b>279782..0</b>	1700	Faldón acrílico frontal.	Acrylic front panel.	Tablier acrylique avant.	Акриловая фронтальная панель.
<b>259783..0</b>	1600				
<b>259784..0</b>	1500				
<b>259785..0</b>	1400				
<b>259636..0</b>	750	Faldón acrílico lateral.	Acrylic side panel.	Tablier acrylique latéral.	Акриловая боковая панель.
<b>259637..0</b>	700				
<b>24F061000</b>		Apoyacabeza de poliuretano.	Polyurethane headrest.	Appuie-tête en polyuréthane.	Полиуретановый подголовник.



Medidas en mm.  
 Dimensions in mm.  
 Mesures en mm.  
 Габариты в мм.

Sustituir (..) de la referencia de producto por el código de color elegido.

In the product number replace (..) with the code for the chosen colour.

Remplacer (..) de la référence du produit par le code de la couleur choisie.

В артикуле продукта замените (..) на код выбранного цвета.

Basic

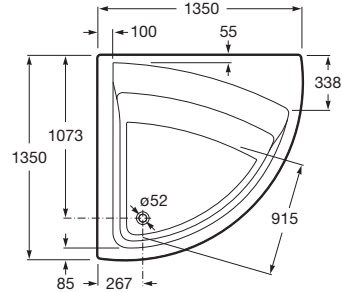
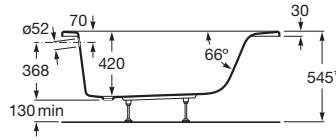
Total

Tonic

Total Premium

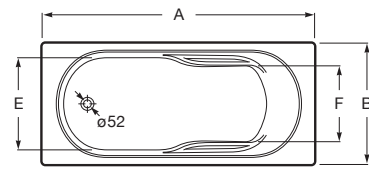
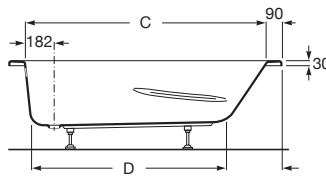
Tonic Premium

## Easy угловая



248189000 248188001	1350 x 1350	Bañera angular. Se expide con patas regulables.	Corner bath. Supplied with adjustable legs.	Baignoire d'angle. Livrée avec pieds réglables.	Угловая ванна. Поставляется с регулируемыми ножками.
		Opcional:	As option:	En option:	Дополнительно:
259861..0	1350	Faldón acrílico frontal	Acrylic front panel.	Tablier acrylique avant.	Акриловая фронтальная панель.
24F061000		Apoyacabeza de poliuretano.	Polyurethane headrest.	Appui-tête en polyuréthane.	Полиуретановый подголовник.

## Genova-N





A	B	C	D	E	F
1800	800	1610	1335	620	510
1700	750	1510	1235	570	460
1600	750	1410	1135	570	460
1700	700	1510	1235	520	410
1600	700	1410	1135	520	410
1500	700	1310	1100	520	410
1400	700	1210	1000	520	410

248353..0 248360... 248354..0 248361... 248349..0 248356... 248355..0 248362... 248350..0 248357... 248351..0 248358... 248352..0 248359...	1800 x 800 1800 x 800 1700 x 750 1700 x 750 1700 x 700 1700 x 700 1600 x 750 1600 x 750 1600 x 700 1600 x 700 1500 x 700 1500 x 700 1400 x 700 1400 x 700	Bañera acrílica rectangular. Se expide con patas regulables.	Rectangular acrylic bath. Supplied with adjustable legs.	Baignoire acrylique rectangulaire. Livrée avec pieds réglables.	Прямоугольная акриловая панель. Поставляется с регулируемыми ножками в комплекте.
--	--	--	--	---	---

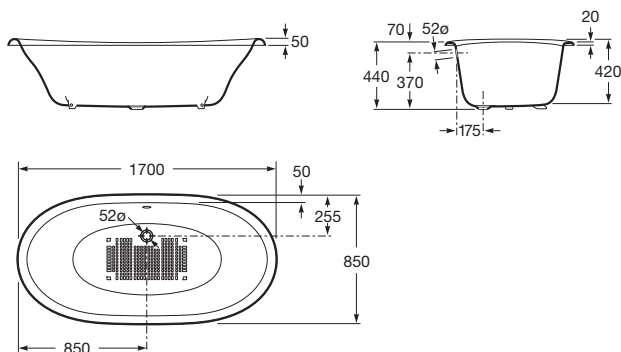
		Opcional:	As option:	En option:	Дополнительно:
279782..0 259783..0 259784..0 259785..0	1700 1600 1500 1400	Faldón acrílico frontal.	Acrylic front panel.	Tablier acrylique avant.	Акриловая фронтальная панель.
259636..0 259637..0	750 700	Faldón acrílico lateral.	Acrylic side panel.	Tablier acrylique latéral.	Акриловая боковая панель.
24F061000		Apoyacabeza de poliuretano.	Polyurethane headrest.	Appui-tête en polyuréthane.	Полиуретановый подголовник.

**Faldones reforzados standard para bañeras rectangulares / Standard reinforced skirting panels /  
 Tabliers renforcé standard / Стандартные армированные панели**

		Dimensiones <i>Dimensions</i> <i>Dimensions</i> <i>Размеры</i>	Sureste-N	Vythos	BeCool	Hall	America	Elementos de instalación <i>Mounting parts</i> <i>Éléments d'installation</i> <i>Установочные элементы</i>	
Faldón frontal <i>Front panel</i> Tablier frontal <i>Фронтальная панель</i>		259822..0	1400	•				Para la correcta instalación de faldones es imprescindible regular la bañera, a través de sus patas, a la altura especificada en el manual de producto.  For the proper installation of the panels, the bath must be adjusted (using the legs) to the height specified in the product manual.  Pour une bonne installation des tabliers, le réglage des pieds de la baignoire à la hauteur indiquée dans le manuel du produit est impératif.  Для правильной установки панелей, ванна должна быть отрегулирована по высоте (с использованием ножек), согласно инструкции по установке.	
		259821..0	1500	•					
		259820..0	1600	•	•				
		259819..0	1700	•	•	•	•		
		259818..0	1800		•	•	•		•
		259816..0	1900			•			
Faldón en L <i>L-shaped panel</i> Tablier en L <i>L-образные панели</i>		259836..0	1400 x 700	•					
		259835..0	1500 x 700	•					
		259834..0	1600 x 700	•	•				
		259832..0	1600 x 750	•					
		259833..0	1700 x 700	•	•				
		259831..0	1700 x 750	•			•		
		259830..0	1700 x 800		•	•			
		259829..0	1800 x 800			•	•		
		259828..0	1800 x 900		•	•			
259827..0	1900 x 900			•					



## Newcast

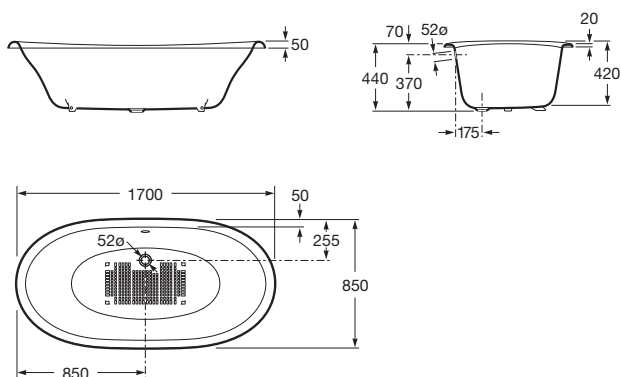


**233650..7** 1700 x 850 Bañera oval de hierro fundido esmaltado para encastrar, con fondo antideslizante. Capacidad: 222 L hasta el rebosadero. Toma para conexión tierra.

*Luxury oval bath in vitreous enameled cast-iron for recessed installation with anti-slip base. Capacity: 222 L up to overflow. Earth connection.*

Baignoire ovale en fonte émaillé à encastrer avec fond antidérapant. Capacité: 222 L jusqu'au trop-plein. Prise de terre.

Овальная эмалированная ванна из чугуна с внешним покрытием белого цвета, с противоскользящим покрытием дна. Вместимость: 222 литра до перелива.



**233650..0** 1700 x 850 Bañera oval de hierro fundido esmaltado, con exterior gris y fondo antideslizante. Capacidad: 222 L hasta el rebosadero. Toma para conexión tierra.

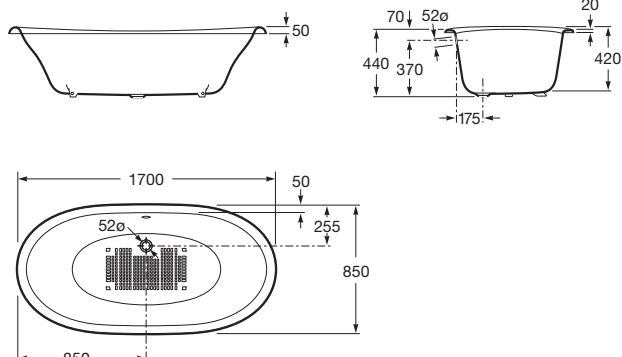
*Oval bath in enameled cast iron with gray exterior. Non-slip bottom. Capacity: 222 L up to overflow. Earth connection.*

Baignoire ovale en fonte émaillée avec extérieur gris. Fond antidérapant. Capacité: 222 L jusqu'au trop-plein. Prise de terre.

Овальная эмалированная ванна из чугуна с внешним покрытием серого цвета, с противоскользящим покрытием дна. Вместимость: 222 литра до перелива.





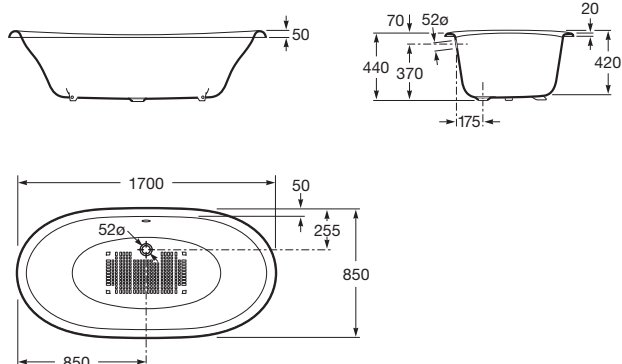
**Newcast**

**233650..2** 1700 x 850

Bañera oval de hierro fundido esmaltado, con exterior negro. Fondo antideslizante. Capacidad: 222 L hasta el rebosadero. Toma para conexión tierra.

*Oval bath in enameled cast iron with black exterior. Non-slip bottom. Capacity: 222 L up to overflow. Earth connection.*

Baignoire ovale en fonte émaillée avec extérieur noir. Fond antidérapant. Capacité: 222 L jusqu'au trop-plein. Prise de terre.

Овальная эмалированная ванна из чугуна с внешним покрытием черного цвета, с противоскользящим покрытием дна. Вместимость: 222 литра до перелива.

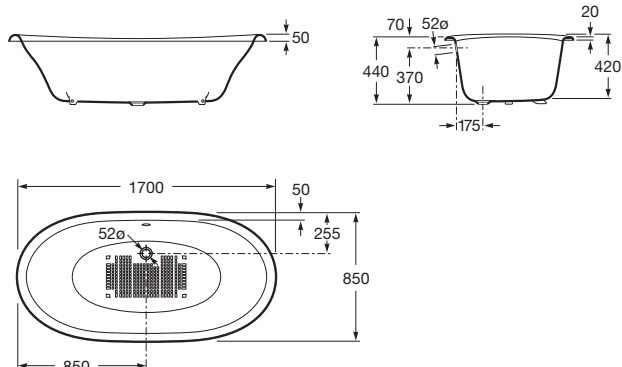

**233650..3** 1700 x 850

Bañera oval de hierro fundido esmaltado, con exterior Burdeos. Fondo antideslizante. Capacidad: 222 L hasta el rebosadero. Toma para conexión tierra.

*Oval bath in enameled cast iron with Bordeaux exterior. Non-slip bottom. Capacity: 222 L up to overflow. Earth connection.*

Baignoire ovale en fonte émaillée avec extérieur Bordeaux. Fond antidérapant. Capacité: 222 L jusqu'au trop-plein. Prise de terre.

Овальная эмалированная ванна из чугуна с внешним покрытием бордового цвета, с противоскользящим покрытием дна. Вместимость: 222 литра до перелива.


**233650..4** 1700 x 850

Bañera oval de hierro fundido esmaltado, con exterior Blue Marine. Fondo antideslizante. Capacidad: 222 L hasta el rebosadero. Toma para conexión tierra.

*Oval bath in enameled cast iron with Blue Marine exterior. Non-slip bottom. Capacity: 222 L up to overflow. Earth connection.*

Baignoire ovale en fonte émaillée avec extérieur Blue Marine. Fond antidérapant. Capacité: 222 L jusqu'au trop-plein. Prise de terre.

Овальная эмалированная ванна из чугуна с внешним покрытием синего цвета Blue Marine, с противоскользящим покрытием дна. Вместимость: 222 литра до перелива.



**Opciones de instalación / Installation options / Options d'installation / Комплекты ножек**

**2910930M1** Patas Futura  
Cerezo  
*Futura Cherry legs*  
Pieds Futura  
cerise  
*Ножки Futura  
Cherry*

Conjunto de 4 patas madera acabado en cerezo. Aro toallero.  
*Set of 4 legs, cherry finish. Towel ring.*  
Ensemble de 4 pieds finition merisier. Anneau porte-serviettes.  
*Комплект из 4 ножек в отделке вишня. Полотенцедержатель.*



**291041001** Patas Classic  
Croma  
*Classic chrome legs*  
Pieds Classic  
chrome  
*Хромированные ножки Classic*

Conjunto de 4 patas fundición/haya acabado cromado.  
*Set of 4 legs, cast iron/ash, chrome finish.*  
Ensemble de 4 pieds en fonte/hêtre finition chromée.  
*Комплект из 4 ножек чугун/ясень, отделка хром.*



**291069000** Patas Savanha  
*Savhana legs*  
Pieds Savannah  
*Ножки Саванна*

Conjunto de 4 patas tipo garra de leon, cromado.  
*Set of 4 lion's foot type legs, chrome.*  
Ensemble de 4 pieds type griffe de lion, chromé.  
*Комплект из 4 ножек в форме львиных лап, хром.*




**291094000** Patas Eagle  
*Eagle legs*  
Pieds Eagle  
*Ножки Eagle*

Conjunto de 4 patas tipo garra de águila, cromado.  
*Set of 4 eagle's claw type legs, chrome.*  
Ensemble de 4 pieds type serre d'aigle, chromé.  
*Комплект из 4 ножек в форме орлиных лап, хром.*

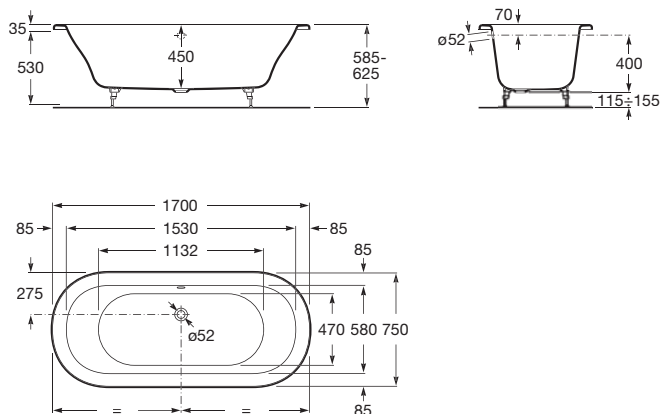


**291070000** Plataforma  
Woodline  
*Woodline platform*  
Plateforme  
Woodline  
*Платформа  
Woodline*

Plataforma de madera, acabado cerezo.  
*Wood platform, cherry finish.*  
Plateforme en bois, finition merisier.  
*Деревянная платформа, отделка вишня.*

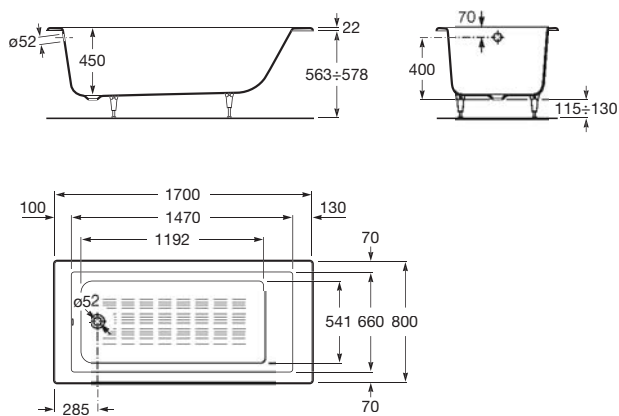


## Faro



233750000	1700 x 750	Bañera oval de hierro fundido esmaltado para encastrar con fondo antideslizante. Capacidad: 195 L hasta el rebosadero. Toma para conexión tierra.	Oval bath in white enameled cast iron with gray exterior, with non-slip bottom. Capacity: 195 L up to overflow. Earth connection.	Baignoire ovale en fonte émaillée blanche avec extérieur gris et fond antidérapant. Capacité: 195 L jusqu'au trop-plein. Prise de terre.	Овальная эмалированная чугунная ванна с противоскользящим покрытием дна. Вместимость: 195 литров до перелива.
-----------	------------	---	---	--	---

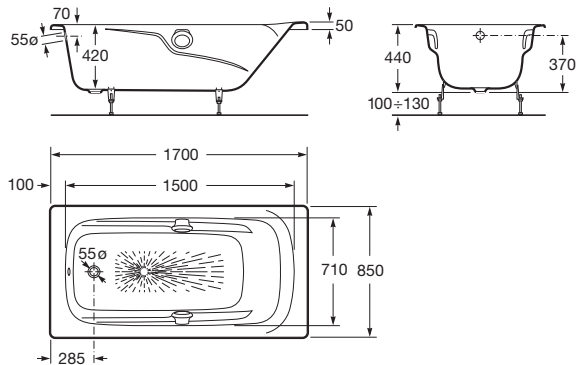
## Tampa



233850000	1700 x 800	Bañera de hierro fundido esmaltado para encastrar con fondo antideslizante. Capacidad: 250 L hasta el rebosadero. Toma para conexión tierra.	Luxury bath in vitreous enamelled cast-iron for recessed installation with anti-slip base. Capacity: 250 L up to overflow. Earth connection.	Baignoire en fonte émaillée à encastrer avec fond antidérapant. Capacité: 250 L jusqu'au trop-plein. Prise de terre.	Роскошная эмалированная ванна из чугуна, с полиуретановым подголовником и встроенными подлокотниками, хромированной металлической ручкой и противоскользящим покрытием дна.
-----------	------------	--	--	--	---

	Opcional:	As option:	En option:	Дополнительно:
150412330	Patas.	Legs.	Pieds.	Ножки.
	Faldones (ver cuadro pág. 36).	Skirting panels (see table on page 36).	Tabliers (voir tableau p. 36).	Панели (см. таблицу на стр. 36).

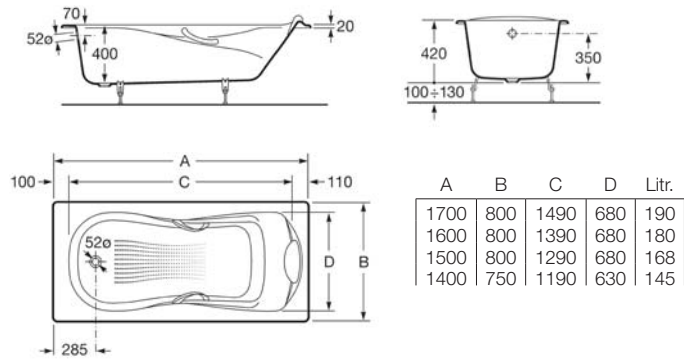
## Ming



2302G000R	1700 x 850	Bañera de hierro fundido esmaltado, apoyabrazos integrales, asas de metal cromado y fondo antideslizante. Capacidad: 210 L hasta el rebosadero. Toma para conexión tierra.	Luxury bath in vitreous enamelled cast-iron, armrests, chrome metal handgrips and anti-slip base. Capacity: 210 L up to overflow. Earth connection.	Baignoire en fonte émaillée, accoudoirs incorporés, poignée en métal chromé et fond antidérapant. Capacité: 210 L jusqu'au trop-plein. Prise de terre.	Роскошная эмалированная ванна из чугуна, с подголовниками, хромированными металлическими ручками и противоскользящим покрытием дна. Вместимость: 210 литров до перелива.
-----------	------------	--	---	--	--

	Opcional:	As option:	En option:	Дополнительно:
291052000	Apoyacabeza de poliuretano.	Polyurethane headrest.	Appuie-tête en polyuréthane.	Полиуретановый подголовник.
	Faldones (ver cuadro pág. 36).	Skirting panels (see table on page 36).	Tabliers (voir tableau p. 36).	Панели (см. таблицу на стр. 36).

## Haiti



2327G000R	1700 x 800	Bañera de hierro fundido esmaltado, apoyabrazos integrales, asas de metal cromado y fondo antideslizante. Toma para conexión tierra.	Luxury bath in vitreous enamelled cast-iron, armrests, chrome metal handgrips and anti-slip base. Earth connection.	Baignoire en fonte émaillée, accoudoirs incorporés, poignées en métal chromé et fond antidérapant. Prise de terre.	Роскошная эмалированная ванна из чугуна с подголовником и подлокотниками, хромированными металлическими ручками и противоскользящим покрытием дна.
248129..1	1700 x 800				
248128..1	1700 x 800				
2330G000R	1600 x 800				
248131..1	1600 x 800				
248130..1	1600 x 800				
2332G000R	1500 x 800				
248132..1	1500 x 800				
2331G0000	1400 x 750				
248133..1	1400 x 750				

	Opcional:	As option:	En option:	Дополнительно:
291051000	Apoyacabeza de poliuretano.	Polyurethane headrest.	Appuie-tête en polyuréthane.	Полиуретановый подголовник.
	Faldones (ver cuadro pág. 36).	Skirting panels (see table on page 36).	Tabliers (voir tableau p. 36).	Панели (см. таблицу на стр. 36).

Medidas en mm.  
Dimensions in mm.  
Mesures en mm.  
Габариты в мм.

Sustituir (..) de la referencia de producto por el código de color elegido.

In the product number replace (..) with the code for the chosen colour.

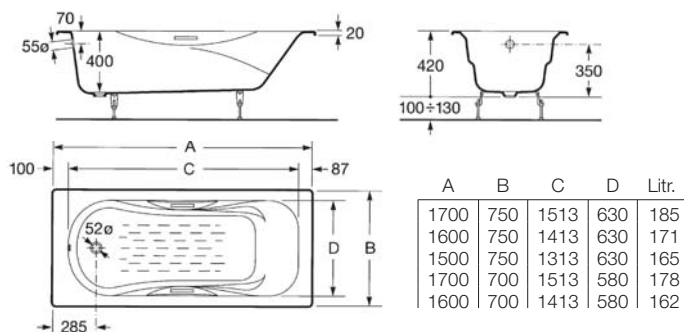
Remplacer (..) de la référence du produit par le code de la couleur choisie.

В артикуле продукта замените (..) на код выбранного цвета.

Basic  
Tonic  
Tonic Premium

Total  
Total Premium

## Malibu



<b>2309G000R</b>	1700 x 750	Bañera de hierro fundido esmaltado, apoyabrazos integrales, asas de metal cromado y fondo antideslizante.	<i>Luxury bath in vitreous enamelled cast-iron, armrests, chrome metal handgrips and anti-slip base.</i>	Baignoire en fonte émaillée, accoudoirs incorporés, poignée en métal chromé et fond antidérapant.	<i>Роскошная эмалированная чугунная ванна с подлокотниками, хромированными металлическими ручками и противоскользящим покрытием дна.</i>
<b>230960..0*</b>	1700 x 750				
<b>248135..1*</b>	1700 x 750				
<b>248134..1*</b>	1700 x 750				
<b>2310G000R</b>	1600 x 750	Toma para conexión tierra.	<i>Earth connection.</i>	Prise de terre.	
<b>231060..0*</b>	1600 x 750				
<b>248137..1*</b>	1600 x 750				
<b>248136..1*</b>	1600 x 750				
<b>2315G000R</b>	1500 x 750				
<b>231560..0*</b>	1500 x 750				
<b>248138..1*</b>	1500 x 750				
<b>2333G0000</b>	1700 x 700				
<b>233360..0*</b>	1700 x 700				
<b>248140..1*</b>	1700 x 700				
<b>248139..1*</b>	1700 x 700				
<b>2334G0000</b>	1600 x 700				
<b>233460..0*</b>	1600 x 700				
<b>248142..1*</b>	1600 x 700				
<b>248141..1*</b>	1600 x 700				

\* Con fondo antideslizante / With anti-slip base / Avec fond antidérapant / С противоскользящим покрытием дна, без ручек.

	Opcional:	As option:	En option:	Дополнительно:
<b>291053000</b>	Apoyacabeza de poliuretano.	<i>Polyurethane headrest.</i>	Appuie-tête en polyuréthane.	<i>Полуизуретановый подголовник.</i>
	Faldones (ver cuadro pág. 36).	<i>Skirting panels (see table on page 36).</i>	Tabliers (voir tableau p. 36).	<i>Панели (см. таблицу на стр. 36).</i>



Medidas en mm.  
Dimensions in mm.  
Mesures en mm.  
Габариты в мм.

Sustituir (..) de la referencia de producto por el código de color elegido.

In the product number replace (..) with the code for the chosen colour.

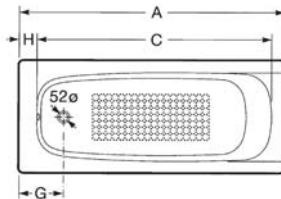
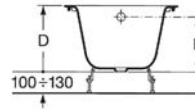
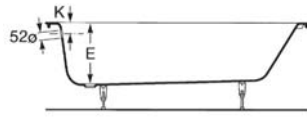
Remplacer (..) de la référence du produit par le code de la couleur choisie.

В артикуле продукта замените (..) на код выбранного цвета.

Basic  
Tonic  
Tonic Premium

Total  
Total Premium

**Continental**



A	B	C	D	E	F	G	H	K	Литры
1700	570	1530	420	400	350	285	100	70	182
1600	570	1430	420	400	350	285	100	70	170
1500	570	1330	420	400	350	285	100	70	161
1400	560	1230	420	400	350	285	100	70	144
1200	550	1050	390	370	330	260	75	60	117
1000	550	850	390	370	330	260	75	60	95

212901..1	1700	Bañera de hierro fundido esmaltado. Fondo antideslizante. Toma para conexión tierra.	Standard bath in vitreous enamelled cast-iron. Anti-slip base. Earth connection.	Baignoire en fonte émaillée. Fond antidérapant. Prise de terre.	Эмалированная чугунная ванна. С противоскользящим покрытием.
212902..1	1600				
212903..1	1500				
212904..1	1400				
211506..1	1200				
211507..1	1000				
21291100R*	1700				
21291200R*	1600				
21291300R*	1500				
212914001*	1400				

\* Con fondo antideslizante / With anti-slip base / Avec fond antidérapant / С противоскользящим покрытием дна.

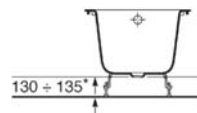
Opcional:	As option:	En option:	Дополнительно:
Faldones (ver cuadro pág. 36).	Skirting panels (see table on page 36).	Tabliers (voir tableau p. 36).	Панели (см. таблицу на стр. 36).

**Faldones standard / Standard skirting panels / Tabliers standard / Стандартные панели**

	Dimensiones Dimensions Размеры	Continental	Mailbu	Haiti	Ming	Ming c/HM	Tampa	Instalación Installation Installation Установка
<b>Faldón frontal</b> Front panel Tablier frontal Фронтальная панель	250100..0	1700	•	•				Para la instalación de faldones en bañeras sin hidromasaje se requiere el montaje de patas (ver referencias). A efectos de instalación, los faldones frontales son 30 mm más cortos que la longitud de la bañera. Para el montaje de faldón lateral, se requiere el faldón frontal.  Installation of panels in non-hydromassage baths requires the mounting of legs (see references). For installation purposes, the front panels are 30 mm shorter than the length of the bath. Installation of the side panel requires the front panel.  Pour l'installation des tabliers sur des baignoires sans hydromassage, le montage de pieds est requis (voir références). À des fins d'installation, les tabliers avant font 30 mm de moins que la longueur de la baignoire. Pour le montage de le tablier latéral, le tablier avant est requis.  Для установки панелей на ваннах без гидромассажа требуется монтаж ножек (см. артикулы). По требованиям установки, фронтальные панели на 30 мм короче длины ванны. При установке боковой панели требуется фронтальная панель.
	250105..0	1700		•		•		
	250101..0	1600	•					
	250106..0	1600		•	•			
	250102..0	1500	•					
	250107..0	1500		•	•			
	250103..0	1400	•					
	250108..0	1400			•			
<b>Faldón lateral</b> Side panel Tablier latéral Боковая панель	250182..0	800		•		•		
	250181..0	750		•	•			
	250180..0	700	•	•				

**Piezas complementarias / Accessory parts / Pièces complémentaires / Дополнительные детали**

150412330	Patatas regulables Adjustable legs Pieds réglables Регулируемые ножки	Bañeras de hierro fundido Cast-iron bath-tubs Baignoires en fonte Чугунные ванны
-----------	--	---



\* Altura recomendada para el montaje de faldones.  
Recommended height for fixing bath panels.  
Hauteur recommandée pour le montage des tabliers.  
Рекомендованная высота для установки панелей на ванну.

Medidas en mm.  
Dimensions in mm.  
Mesures en mm.  
Габариты в мм.

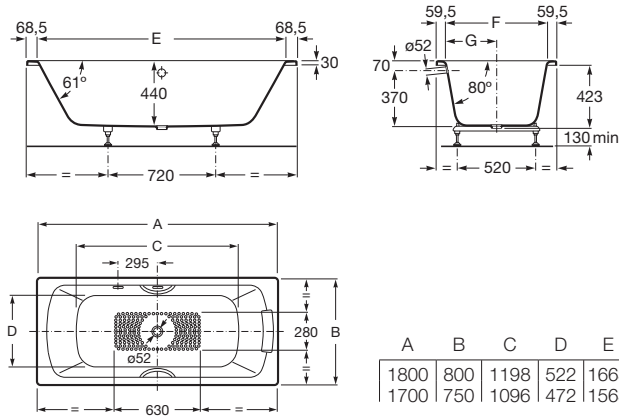
Sustituir (..) de la referencia de producto por el código de color elegido.

In the product number replace (..) with the code for the chosen colour.

Remplacer (..) de la référence du produit par le code de la couleur choisie.

В артикуле продукта замените (..) на код выбранного цвета.

### Lun Plus



3,5  
mm



A	B	C	D	E	F	G	Литры
1800	800	1198	522	1663	681	328	328
1700	750	1096	472	1563	631	303	303

Bañera de chapa de acero de 3,5 mm con fondo antideslizante. Capacidad: 264 L hasta rebosadero. 2 apoyacabezas de poliuretano acabado negro.

Bath made of 3.5 mm steel sheet with non-slip bottom. Capacity: 264 L up to overflow. 2 headrests in black-finish polyurethane.

Baignoire en acier de 3,5 mm avec fond antidérapant. Capacité: 264 L jusqu'au trop-plein. 2 Appuie-tête en polyuréthane finition noire.

Ванна выполнена из 3,5 мм стального листа и имеет противоскользящее покрытие дна. Вместимость: 264 литров до перелива. 2 подголовника из черного полиуретана.

221250..1 1800 x 800 Con asas.

With handgrips.

Avec poignées.

С ручками.

221350..1 1700 x 750

221270..0 1800 x 800 Sin asas.

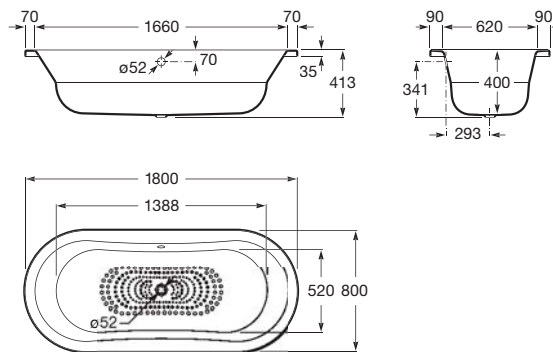
Without handgrips.

Sans poignées.

Без ручек.

221370..0 1700 x 750

### Duo Plus Oval



3,5  
mm



Bañera de chapa de acero de 3,5 mm. Capacidad: 210 L hasta rebosadero. Toma para conexión tierra.

Bath made of 3.5 mm steel sheet. Capacity: 210 L up to overflow. Earth connection.

Baignoire en acier de 3,5 mm. Capacité: 210 L jusqu'au trop-plein. Prise de terre.

Ванна выполнена из 3,5 мм стального листа. Вместимость: 210 литров до перелива.

222555..0 1800 x 800 Con fondo antideslizante.

With non-slip bottom.

Avec fond antidérapant.

С противоскользящим покрытием.

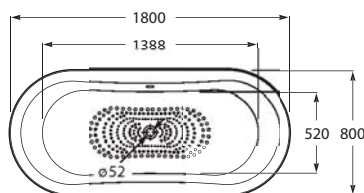
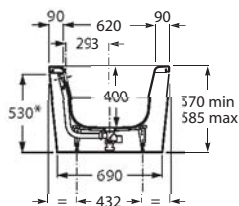
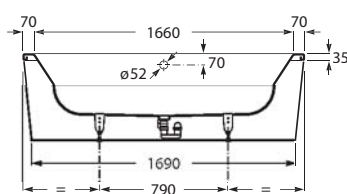
222565..0 1800 x 800 Sin fondo antideslizante.

Without non-slip bottom.

Sans fond antidérapant.

Без противоскользящего покрытия.

### Duo Plus Oval свободностоящая

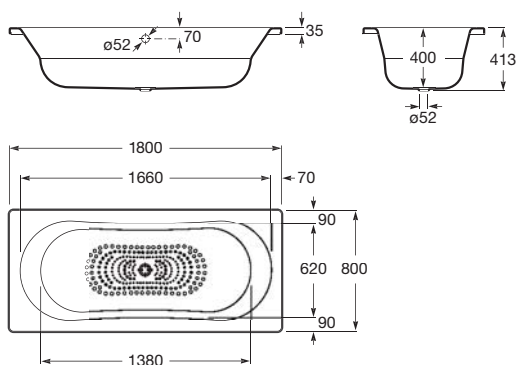


\*Altura montaje con faldón  
 Assembly height with panel  
 Hauteur montage avec tablier  
 Высота с панелями в сборке



	Bañera de chapa de acero de 3,5 mm. Capacidad: 210 L hasta rebosadero.	Bath made of 3.5 mm steel sheet. Capacity: 210 L up to overflow.	Baignoire en acier de 3,5 mm. Capacité: 210 L jusqu'au trop-plein.	Ванна выполнена из 3,5 мм стального листа. Вместимость: 210 литров до перелива.
222575..0	1800 x 800 Con fondo antideslizante.	With non-slip bottom.	Avec fond antidérapant.	С противоскользящим покрытием.
222585..0	1800 x 800 Sin fondo antideslizante.	Without non-slip bottom.	Sans fond antidérapant.	Без противоскользящего покрытия.

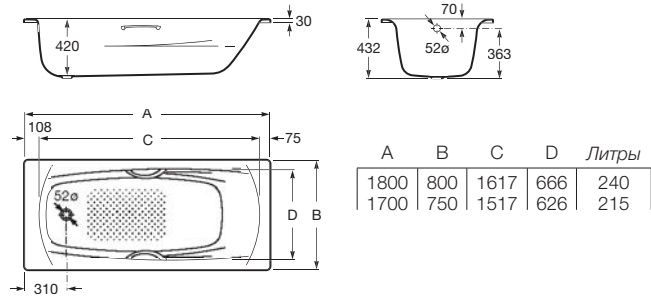
### Duo Plus



221670..0	1800 x 800 Bañera de chapa de acero de 3,5 mm con fondo antideslizante. Capacidad: 210 L hasta rebosadero.	Bath made of 3.5 mm steel sheet with non-slip bottom. Capacity: 210 L up to overflow.	Baignoire en acier de 3,5 mm avec fond antidérapant. Capacité: 210 L jusqu'au trop-plein.	Ванна выполнена из 3,5 мм стального листа и имеет противоскользящее покрытие дна. Вместимость: 210 литров до перелива
	Opcional: Faldones de acero. (Ver cuadro de referencias en página 42).	As option: Steel panels. (See reference table on page 42).	En option: Tabliers en acier. (Voir tableau des références, page 42).	Дополнительно: Стальные панели. См. таблицу артикулов на стр. 42.



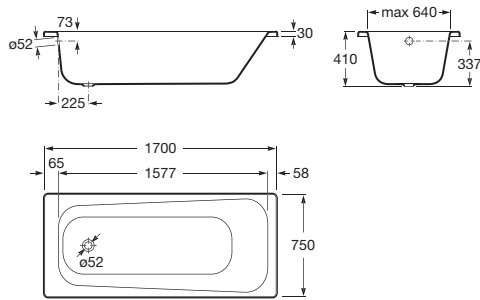
## Swing Plus



<b>236655..0</b>	1800 x 800	Bañera de chapa de acero de 3,5 mm con fondo antideslizante.	<i>Bath made of 3.5 mm steel sheet with non-slip bottom.</i>	Baignoire en acier de 3,5 mm avec fond antidérapant.	<i>Ванна выполнена из 3,5 мм стального листа и имеет противоскользящее покрытие дна.</i>
<b>236755..0</b>	1700 x 750				

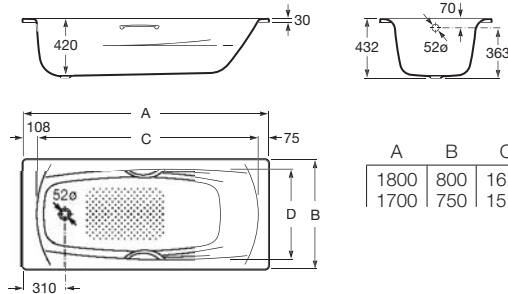
Opcional:	As option:	En option:	Дополнительно:
Faldones de acero. (Ver cuadro de referencias en página 42).	Steel panels. (See reference table on page 42).	Tabliers en acier. (Voir tableau des références, page 42).	Стальные панели. См. таблицу артикулов на стр. 42.

## Body Plus



<b>237950..0</b>	1700 x 750	Bañera de 3,5 mm de chapa de acero grueso esmaltada, con fondo antideslizante por aportación de esmalte. Capacidad 194 L hasta el rebosadero.	<i>Bath made of 3.5 mm thick enameled steel sheet, with non-slip enamel bottom. Capacity 194 L up to the overflow.</i>	Baignoire de 3,5 mm en acier émaillé épais, avec fond antidérapant par apport d'émail. Contenance : 194 L jusqu'au trop-plein.	<i>Ванна выполнена из эмалированного стального листа толщиной 3,5 мм и имеет противоскользящее покрытие дна. Вместимость 194 литра до перелива.</i>
------------------	------------	---	--	--	---

## Swing



A	B	C	D	Litr.
1800	800	1617	666	240
1700	750	1517	626	215

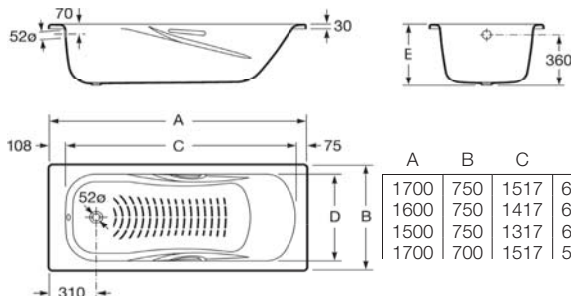
2,4 mm



Model	Dimensions	Description	Material/Features	Notes	Notes
220070..1	1800 x 800	Bañera de chapa de acero	Bath in vitreous enamelled	Baignoire en acier émaillé,	Эмалированная ванна
247904..1	1800 x 800	esmaltada, con apoyabrazos	pressed steel, with integral	avec accoudoirs incorporés,	из штампованной стали
247908..1	1800 x 800	integrales, asas de	armrests, chrome metal	poignées en métal chromé,	со встроенными подлокот-
220170..1	1700 x 750	metal cromado, fondo	handgrips, anti-slip base	fond antidérapant par apport	никами, хромированными
247903..1	1700 x 750	antideslizante por aportación	and sound-insulated.	d'émal et insonorisée.	металлическими ручками,
247907..1	1700 x 750	de esmalte e insonorizada.	Earth connection.	Prise de terre.	противоскользющим покрыти-
		Toma para conexión tierra.			ем дна и звукоизоляцией.

Model	Opcional:	As option:	En option:	Дополнительно:
291053000	Apoyacabeza de poliuretano.	Polyurethane headrest.	Appuie-tête en polyuréthane.	Полиуретановый подголовник.
	Faldones de acero. (Ver cuadro de referencias en página 42).	Steel panels. (See reference table on page 42).	Tabliers en acier. (Voir tableau des références, page 42).	Стальные панели. См. таблицу артикулов на стр. 42.

## Princess-N



A	B	C	D	E	Литры
1700	750	1517	620	415	215
1600	750	1417	620	415	205
1500	750	1317	620	415	190
1700	700	1517	575	430	190



Model	Dimensions	Description	Material/Features	Notes	Notes
220270..1*	1700 x 750	Bañera de chapa de	Bath in vitreous	Baignoire en acier	Эмалированная ванна
247799..1*	1700 x 750	acero esmaltada, con	enamelled pressed steel,	émaillé, avec accoudoirs	из штампованной стали
247909..1*	1700 x 750	apoyabrazos integrales, asas	with integral armrests,	incorporés, poignées	со встроенными
220370..1*	1600 x 750	de metal cromado, fondo	chrome metal handgrips,	en métal chromé, fond	подлокотниками,
247796..1*	1600 x 750	antideslizante por aportación	anti-slip base and	antidérapant par apport	хромированными
247906..1*	1600 x 750	de esmalte e insonorizada.	sound-insulated. Earth	d'émal et insonorisée.	металлическими
220470..1*	1500 x 750	Toma para conexión tierra.	connection.	Prise de terre.	ручками,
247797..1*	1500 x 750				противоскользющим покрытием
220950..1*	1700 x 700				дна
247800..1	1700 x 700				и звукоизоляцией.
247905..1	1700 x 700				

\* Con fondo antideslizante / With anti-slip base / Avec fond antidérapant / Com fundo anti-deslizante.

Model	Opcional:	As option:	En option:	Дополнительно:
291053000	Apoyacabeza de poliuretano.	Polyurethane headrest.	Appuie-tête en polyuréthane.	Полиуретановый подголовник.
	Faldones de acero. (Ver cuadro de referencias en página 42).	Steel panels. (See reference table on page 42).	Tabliers en acier. (Voir tableau des références, page 42).	Стальные панели. См. таблицу артикулов на стр. 42.

Medidas en mm.  
Dimensions in mm.  
Mesures en mm.  
Габариты в мм.

Sustituir (..) de la referencia de producto por el código de color elegido.

In the product number replace (..) with the code for the chosen colour.

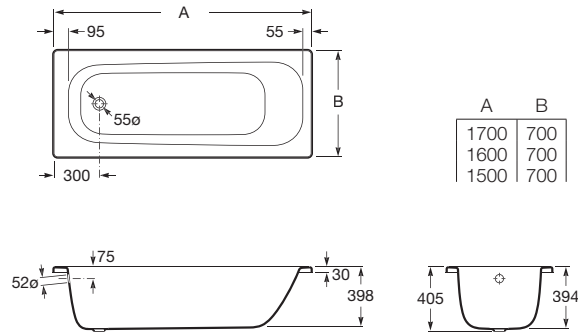
Remplacer (..) de la référence du produit par le code de la couleur choisie.

В артикуле продукта заменить (..) на код выбранного цвета.

Basic  
Tonic  
Tonic Premium

Total  
Total Premium

## Contesa Plus



237760..0	1700	Bañera de chapa de acero de 3,5 mm con fondo antideslizante.	Bath made of 3.5 mm steel sheet with non-slip bottom.	Baignoire en acier de 3,5 mm avec fond antidérapant.	Ванна выполнена из 3,5 мм стального листа и имеет противоскользящее покрытие дна.
237360..0	1600				
222455..0	1500				

Opcional:

Faldones de acero. (Ver cuadro de referencias en página 42).

As option:

Steel panels. (See reference table on page 42).

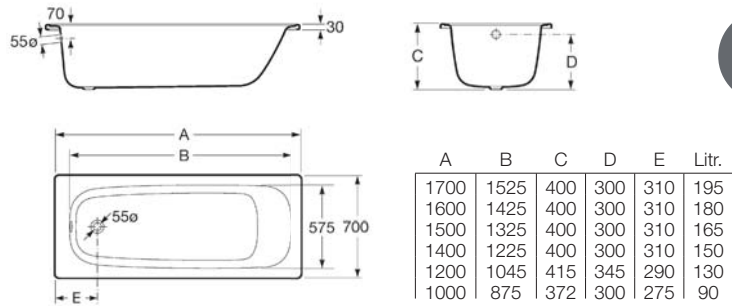
En option:

Tabliers en acier. (Voir tableau des références, page 42).

Дополнительно:

Стальные панели. См. таблицу артикулов на стр. 42.

## Contesa



235860..0	1700	Bañera de chapa de acero esmaltada.	Bath in vitreous enamelled pressed steel.	Baignoire en acier émaillé.	Стандартная эмалированная ванна из штампованной стали.
235960..0	1600	Toma para conexión tierra.	Earth connection.	Prise de terre. Bord plat sur les modèles de 1700 à 1400 inclus.	Плоские борта на моделях от 1700 до 1400.
236160..0	1400	Borde plano en los modelos desde 1700 a 1400 inclusive.	Flat rim on models 1700 to 1400 inclusive.		
212106..1	1200				
212107..1	1000				

Opcional:

Faldones de acero. (Ver cuadro de referencias en página 42).

As option:

Steel panels. (See reference table on page 42).

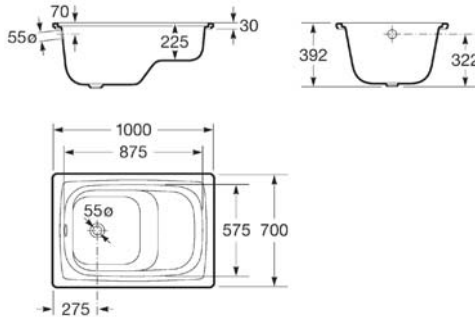
En option:

Tabliers en acier. (Voir tableau des références, page 42).

Дополнительно:

Стальные панели. См. таблицу артикулов на стр. 42.

## Bañaseo Contesa



2,4 mm

213100..1 Bañera de chapa de acero esmaltada, con escalón-asiento que facilita una utilización más funcional. Capacidad: 73 L hasta el rebosadero.

Hip bath in vitreous enamelled pressed steel, with built-in seat for added comfort. Capacity: 73 L up to overflow.

Baignoire en acier émaillé, avec un siège qui permet un emploi plus fonctionnel. Capacité: 73 L jusqu'au trop-plein.

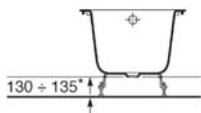
Эмалированная сидячая ванна из штампованной стали со встроенным сиденьем, обеспечивающим дополнительный комфорт. Вместимость: 73 литра до перелива.

## Faldones de acero / Steel panels / Tabliers en acier / Стальные панели

	Dimensiones Dimensions Размеры	Contesa	Princess N	Princess N C/HM	Duo Plus	Instalación Installation Установка
Faldón frontal Front panel Раппецау фронтал Фронтальная панель	250145..0	1800			•	Para la instalación de faldones en bañeras sin hidromasaje se requiere el montaje de patas (ver referencias). A efectos de instalación, los faldones frontales son 30 mm más cortos que la longitud de la bañera. Para el montaje de faldón lateral, se requiere el faldón frontal.  Installation of panels in non-hydromassage baths requires the mounting of legs (see references). For installation purposes, the front panels are 30 mm shorter than the length of the bath. Installation of the side panel requires the front panel.  Pour l'installation des habillages sur des baignoires sans hydromassage, le montage de pieds est requis (voir références). À des fins d'installation, les habillages avant font 30 mm de moins que la longueur de la baignoire. Pour pouvoir monter l'habillage latéral, l'habillage avant est requis.
	250140..0	1700			•	
	250131..0	1700	•	•		
	250141..0	1600			•	
	250133..0	1600	•	•		
	250142..0	1500			•	
	250135..0	1500	•	•		
	250137..0	1400	•			
Faldón lateral Side panel Раппецау латерал Боковая панель	250184..0	800			•	Для установки панелей на ванны без гидромассажа требуется монтаж ножек (см. артикулы). По требованиям установки, фронтальные панели на 30 мм короче длины ванны. Для установки боковой панели требуется фронтальная панель.
	250181..0	750		•	•	
	250180..0	700	•	•	•	

## Piezas complementarias / Accessory parts / Pièces complémentaires / Дополнительные детали

291021000	Patatas Legs Pieds Ножки	Patatas autoadhesivos para bañeras de acero. Self-adhesive legs for steel baths. Pieds autoadhésifs pour baignoires en acier. Самоклеящиеся ножки для стальных ванн.	291030000	Patatas Legs Pieds Pés	Patatas autoadhesivos Swing 1800 x 800. Self-adhesive legs Swing 1800 x 800. Pieds autoadhésifs Swing 1800 x 800. Самоклеящиеся ножки Swing 1800 x 800.
-----------	-----------------------------------	---	-----------	---------------------------------	--



\* Altura recomendada para el montaje de faldones.  
Recommended height for fixing bath panels.  
Hauteur recommandée pour le montage des tabliers.  
Рекомендуемая высота для установки панелей на ванну.





# Системы гидротерапии





## Columns and Shower spaces

## Colonnes et Espaces de douche

## Системы гидротерапии

# 046

Columnas

*Columns*

Colonnes

*Душевые  
системы*

# 048

Columnas  
de Hidromasaje

*Hydromassage  
columns*

Colonnes  
d'Hydromassage

*Системы  
гидромассажа*

[048](#) Fresh 2.0

[049](#) Neos II

[050](#) Neos III

[051](#) Essential 2.0

[051](#) Essential

[052](#) Evolution

# 053

Columnas  
de ducha

*Shower  
columns*

Colonnes  
de douche

*Душевые  
панели*

[054](#) S-lim

[055](#) Moai-T

[056](#) Loft

[057](#) Event-T Square

[058](#) Event-T Round

[059](#) Victoria-T – для душа  
и ванны

[060](#) Victoria-T регулируемая

[061](#) Victoria-T

[062](#) Victoria с однорычажным  
смесителем

[063](#) Victoria connect

# 064

Espacios  
de ducha

*Shower  
areas*

Espaces  
de douche

*Душевые  
пространства*

[065](#) Hide & Seat

# Душевые системы

Las columnas Roca son ideales para empezar el día con vitalidad, consiguiendo que los músculos se activen.

Las columnas de hidromasaje además de cubrir sus funciones básicas, ofrecen masajes muy completos para conseguir el bienestar.

Las columnas de ducha cubren sus funciones con la máxima calidad.

## Columns

*Roca columns are ideal for starting the day with vitality by activating your muscles.*

*Hydromassage columns, in addition to performing their basic functions, offer very complete massages to achieve wellness.*

*Roca shower columns perform their functions with the highest quality.*

## Colonnes

Les colonnes Roca sont parfaites pour commencer la journée avec vitalité puisqu'elles permettent d'activer les muscles.

Les colonnes d'hydromassage, en plus de réaliser leurs fonctions de base, procurent des massages très complets pour le bien-être de l'utilisateur.

Les colonnes de douche remplissent leurs fonctions avec un maximum de qualité.

## Душевые системы

*Душевые системы Roca идеально подходят для бодрого начала дня, способствуя наполнению ваших мускулов жизненной энергией.*

*Системы гидромассажа, в дополнение к базовым функциям, предлагают целый комплекс массажа, при помощи которого легко поддерживать хорошую форму.*

*Душевые панели Roca обеспечивают высочайшее качество выполнения своих функций.*



# СИСТЕМЫ ГИДРОМАССАЖА

Disfruta de una experiencia de ducha completa gracias al efecto lluvia de los rociadores superiores de las columnas de hidromasaje de Roca.

La ducha se complementa con el hidromasaje vertical. Diferenciamos 2 tipos de hidromasaje: el masaje pulsante y el masaje constante.

El masaje pulsante proyecta agua mediante pulsos muy rápidos que activan y vigorizan la zona del cuerpo que se desee. Proporciona una sensación de bienestar y la intensidad de los chorros de agua es regulable.

Con el masaje constante se consiguen beneficios como aliviar tensiones o dolores. Ayuda a prevenir las contracturas musculares y resulta muy práctico en situaciones de cansancio. El chorro de agua es más enérgico que el masaje pulsante.



## Hydromassage columns

*Enjoy a complete shower experience thanks to the rain effect of the overhead sprinklers of Roca hydromassage columns.*

*The shower is complemented with vertical hydro-massage. We differentiate 2 types of hydromassage: pulse massage and constant massage.*

*Pulse massage projects water by means of super-fast pulses that activate and invigorate the desired part of the body, providing a sensation of wellness. The intensity of the water jets is adjustable.*

*Constant massage provides benefits such as relieving tension or aches and pains. It helps to prevent muscle contractions and brings great relief from fatigue. The water jet is more powerful than in pulse massage.*

## Colonnes d'Hydromassage

*Faites l'expérience d'une douche complète grâce à l'effet de pluie des pommes de douche supérieures des colonnes d'hydromassage de Roca.*

*La douche est complétée par l'hydromassage vertical. Nous différencions deux types d'hydromassage: le massage pulsant et le massage constant.*

*Le massage pulsant projette l'eau au moyen d'impulsions très rapides qui activent et fortifient la zone du corps souhaitée. Ce massage procure une sensation de bien-être et l'intensité des jets d'eau est réglable.*

*Le massage constant permet d'obtenir des bienfaits comme le soulagement des tensions ou des douleurs. Il aide à prévenir les contractures musculaires et s'avère particulièrement efficace en cas de fatigue. Le jet d'eau est plus énergique que celui du massage pulsant.*

## Системы гидромассажа

*Насладитесь настоящим душевым удовольствием, испробовав верхнюю душевую насадку с эффектом дождя, которая предлагается в системах гидромассажа Roca.*

*Душ укомплектован вертикальным гидромассажем. Мы различаем два типа гидромассажа: пульсирующий и непрерывный массаж.*

*При пульсирующем массаже вода подается сверхбыстрыми толчками, которые активируют и наполняют жизненной силой массируемую часть тела, оставляя ощущение здоровья. Интенсивность подачи воды регулируется.*

*Непрерывный массаж снимает напряжение, устраняет недомогание и боль. Он способствует расслаблению мышц и избавляет от усталости. Подача воды ведется более интенсивно, чем при пульсирующем массаже.*

## Fresh 2.0

Columna acrílica de hidromasaje para platos de ducha con montaje exterior (sin obras).

Acrylic hydromassage column for shower trays. Exterior installation (without refurbishment).

Colonne d'hydromassage en acrylique pour receveurs de douche avec montage à l'extérieur (sans oeuvres).

Акриловая душевая панель для душевых поддонов. Внешняя установка.

**Características generales**

- Grifería termostática.
- 3 jets orientables de hidromasaje (función relajante y estimulante).
- Ducha de mano.
- Rociador cenital efecto lluvia.
- 8 posiciones:
  - Ducha superior.
  - Ducha de mano.
  - Jets superiores.
  - Jet inferior.
  - Ducha superior +jets superiores.
  - Ducha superior+jet inferior.
  - Ducha de mano+jets superiores.
  - Ducha de mano +jet inferior.

**General features**

- Thermostatic faucet.
- 3 directional hydromassage jets (relaxing and stimulating function).
- Handshower.
- Rain-effect head shower.
- 8 positions
  - Head shower.
  - Hand shower.
  - Upper jets.
  - Lower jet.
  - Overhead shower + upper jets.
  - Overhead shower + lower jet.
  - Hand shower + upper jets.
  - Hand shower + lower jet.

**Caractéristiques générales**

- Robinetterie thermostatique.
- 3 jets d'hydromassage orientables (fonction relaxant et stimulant).
- Douchette.
- Pomme de douche zénithale effet de pluie.
- 8 positions:
  - Douchette supérieure.
  - Douchette.
  - Jets supérieures.
  - Jet inférieur.
  - Douchette supérieure + jets supérieurs.
  - Douchette supérieure + jet inférieur.
  - Douchette + jets supérieures.
  - Douchette + jets inférieurs.

**Общие характеристики**

- Смеситель-термостат.
- 3 регулируемые гидромассажные форсунки (релаксационная и стимулирующая функции).
- Ручной душ.
- Верхняя насадка с ливневым эффектом.
- 8 позиций
  - Верхний душ
  - Ручной душ
  - Верхние форсунки
  - Нижние форсунки
  - Верхняя душевая насадка + верхние форсунки
  - Верхняя душевая насадка + нижние форсунки
  - Ручной душ + верхние форсунки
  - Ручной душ + нижние форсунки

**Versiones**

Acabado en blanco.

**Versions**

White finish.

**Versions**

Finition blanc.

**Отделка**

Отделка в белом цвете.

**Garantía**

- 2 años de garantía.
- Servicio Post Venta.

**Guarantee**

- 2-year guarantee.
- After-Sales Service.

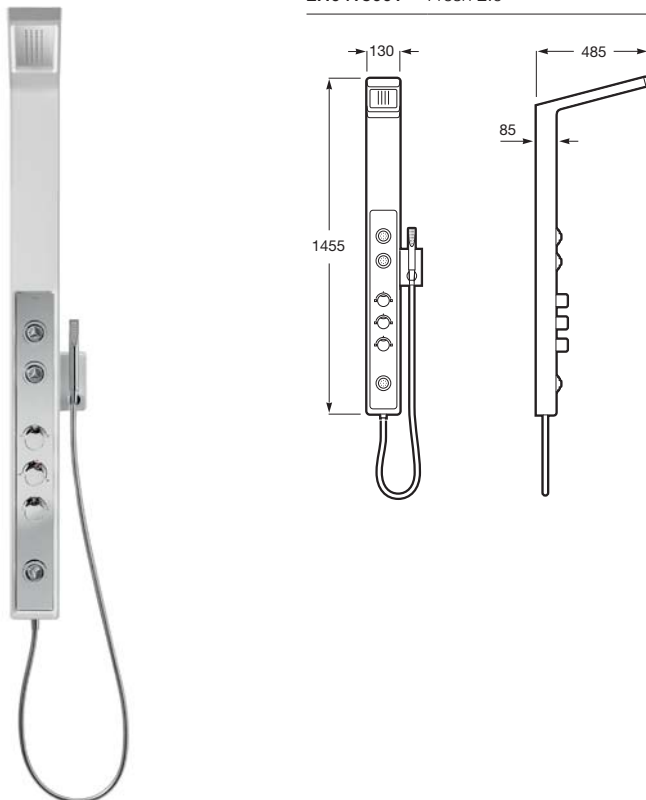
**Garantie**

- 2 années de garantie.
- Service Après-Vente.

**Гарантия**

- 2 года гарантии.
- Послепродажное обслуживание.

2H0415001 Fresh 2.0



## Neos II

Columna de hidromasaje en acero inoxidable para ducha.

Shower column in stainless steel for shower tray.

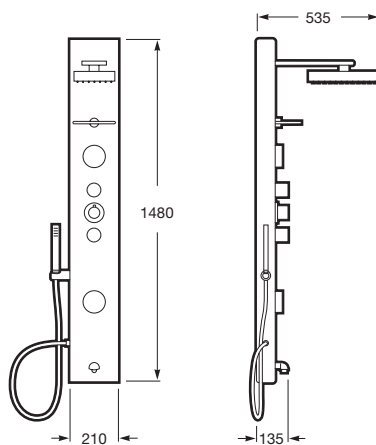
Colonne d'hydromassage en acier inoxydable pour douche.

Душевая панель из нержавеющей стали для ванн и душевых поддонов.

Características generales	General features	Caractéristiques générales	Общие характеристики
<ul style="list-style-type: none"> <li>- 2 jets orientables de hidromasaje (función relajante y estimulante).</li> <li>- Rociador cenital efecto lluvia.</li> <li>- Ducha de mano.</li> <li>- Grifería termostática.</li> <li>- Repisa portaobjetos.</li> <li>- Ducha pies.</li> <li>- 5 posiciones:               <ul style="list-style-type: none"> <li>Rociador superior.</li> <li>Ducha de mano.</li> <li>Jet superior.</li> <li>Jet inferior.</li> <li>Ducha pies.</li> </ul> </li> </ul>	<ul style="list-style-type: none"> <li>- 2 directional hydromassage jets (relaxing and stimulating).</li> <li>- Rain-effect head shower.</li> <li>- Handshower.</li> <li>- Thermostatic faucet.</li> <li>- Shelf.</li> <li>- Foot shower.</li> <li>- 5 positions:               <ul style="list-style-type: none"> <li>Head shower.</li> <li>Hand shower.</li> <li>Upper jet.</li> <li>Lower jet.</li> <li>Foot shower.</li> </ul> </li> </ul>	<ul style="list-style-type: none"> <li>- 2 jets d'hydromassage orientables (fonction relaxant et stimulant).</li> <li>- Pomme de douche zénithale effet de pluie.</li> <li>- Douchette.</li> <li>- Robinetterie thermostatique.</li> <li>- Tablette porte-objets.</li> <li>- Douche pieds.</li> <li>- 5 positions:               <ul style="list-style-type: none"> <li>Pomme de douche zénithale.</li> <li>Douchette.</li> <li>Jet supérieure.</li> <li>Jet inférieure.</li> <li>Douche pieds.</li> </ul> </li> </ul>	<ul style="list-style-type: none"> <li>- Смеситель-термостат.</li> <li>- 3 регулируемые гидромассажные форсунки (релаксационная и стимулирующая функции).</li> <li>- Верхний душ с ливневым эффектом.</li> <li>- Ручной душ.</li> <li>- Полка.</li> </ul>
Versiones	Versions	Versions	Отделка
Posibilidad de instalación en esquina.	Corner installation option.	Possibilité d'installation en angle.	- Возможность угловой инсталляции.
Garantía	Guarantee	Garantie	Гарантия
<ul style="list-style-type: none"> <li>- 2 años de garantía.</li> <li>- Servicio Post Venta.</li> </ul>	<ul style="list-style-type: none"> <li>- 2-year guarantee.</li> <li>- After-Sales Service.</li> </ul>	<ul style="list-style-type: none"> <li>- 2 années de garantie.</li> <li>- Service Après-Vente.</li> </ul>	<ul style="list-style-type: none"> <li>- 2 года гарантии.</li> <li>- Послепродажное обслуживание.</li> </ul>



2H0348000	Neos II
2H0349000	Set montaje esquina Set for corner assembly Kit de montage en angle Комплект для углового монтажа



## Neos III

Columna de hidromasaje en acero inoxidable para ducha.

Shower column in stainless steel for shower tray.

Colonne d'hydromassage en acier inoxydable pour douche.

Душевая панель из нержавеющей стали для душевых поддонов.

### Características generales

- 3 jets orientables de hidromasaje (función relajante y estimulante).
- Rociador cenital efecto lluvia.
- Ducha de mano.
- Grifería termostática.
- Asiento abatible.
- Repisa portaobjetos.
- 5 posiciones:
  - Rociador superior.
  - Ducha de mano.
  - Jet superior.
  - Jet central.
  - Jet inferior.

### General features

- 3 directional hydromassage jets (relaxing and stimulating function).
- Rain-effect head shower.
- Handshower.
- Thermostatic faucet.
- Folding seat.
- Shelf.
- 5 positions:
  - Head shower.
  - Hand shower.
  - Upper jet.
  - Lower jet.
  - Foot shower.

### Caractéristiques générales

- 3 jets d'hydromassage orientables (fonction relaxant et stimulant).
- Pomme de douche zénithale effet de pluie.
- Douchette.
- Robinetterie thermostatique.
- Siège rabattable.
- Tablette porte-objets.
- 5 positions:
  - Pomme de douche zénithale.
  - Douchette.
  - Jet supérieure.
  - Jet inférieure.
  - Douche pieds.

### Общие характеристики

- Смеситель-термостат.
- 3 регулируемые гидромассажные форсунки (релаксационная и стимулирующая функции).
- Верхний душ с ливневым эффектом.
- Ручной душ.
- Складное сиденье.
- Полка.

### Versiones

Posibilidad de instalación en esquina.

### Versions

Corner installation option.

### Versions

Possibilité d'installation en angle.

### Отделка

- Возможность угловой инсталляции.

### Garantía

- 2 años de garantía.
- Servicio Post Venta.

### Guarantee

- 2-year guarantee.
- After-Sales Service.

### Garantie

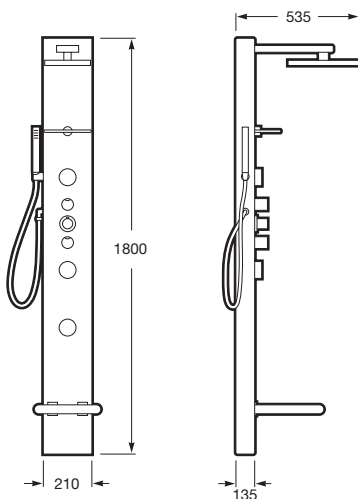
- 2 années de garantie.
- Service Après-Vente.

### Гарантия

- 2 года гарантии.
- Послепродажное обслуживание.

2H0350000 Neos III

2H0364000 Set montaje esquina  
Set for corner assembly  
Kit de montage en angle  
Комплект для углового монтажа





## Essential 2.0

Columna de hidromasaje en acero inoxidable para ducha.

*Hydromassage column in stainless steel for shower tray.*

Colonne d'hydromassage en acier inoxydable pour douche.

*Душевая панель из нержавеющей стали для душевого поддона.*

Características generales	General features	Caractéristiques générales	Общие характеристики
<ul style="list-style-type: none"> <li>- Grifería termostática.</li> <li>- Rociador cenital efecto lluvia.</li> <li>- Ducha de mano.</li> <li>- Jets integrados.</li> <li>- 3 posiciones:               <ul style="list-style-type: none"> <li>Ducha superior.</li> <li>Ducha de mano.</li> <li>Jet superior e inferior.</li> </ul> </li> </ul>	<ul style="list-style-type: none"> <li>- <i>Thermostatic faucet.</i></li> <li>- <i>Rain-effect head shower.</i></li> <li>- <i>Handshower.</i></li> <li>- <i>Integraed jets.</i></li> <li>- <i>3 positions:</i> <ul style="list-style-type: none"> <li><i>Head shower.</i></li> <li><i>Hand shower.</i></li> <li><i>Upper and lower jets.</i></li> </ul> </li> </ul>	<ul style="list-style-type: none"> <li>- Robinetterie thermostatique.</li> <li>- Pomme de douche supérieure effet pluie.</li> <li>- Douchette.</li> <li>- Jets intégrés.</li> <li>- 3 positions:               <ul style="list-style-type: none"> <li>Pomme de douche supérieure.</li> <li>Douchette à main.</li> <li>Jet supérieur et inférieur.</li> </ul> </li> </ul>	<ul style="list-style-type: none"> <li>- Смеситель-термостат.</li> <li>- Интегрируемые гидромассажные форсунки</li> <li>- Верхний душ с ливневым эффектом.</li> <li>- Ручной душ.</li> <li>3 позиции:               <ul style="list-style-type: none"> <li>Верхний душ</li> <li>Ручной душ</li> <li>Верхние и нижние форсунки</li> </ul> </li> </ul>
Garantía	Guarantee	Garantie	Гарантия
<ul style="list-style-type: none"> <li>- 2 años de garantía.</li> <li>- Servicio Post Venta.</li> </ul>	<ul style="list-style-type: none"> <li>- 2-year guarantee.</li> <li>- After-Sales Service.</li> </ul>	<ul style="list-style-type: none"> <li>- 2 années de garantie.</li> <li>- Service Après-Vente.</li> </ul>	<ul style="list-style-type: none"> <li>- 2 года гарантии.</li> <li>- Послепродажное обслуживание.</li> </ul>

## Essential\*

Columna de hidromasaje en acero inoxidable para ducha.

*Hydromassage column in stainless steel for shower tray.*

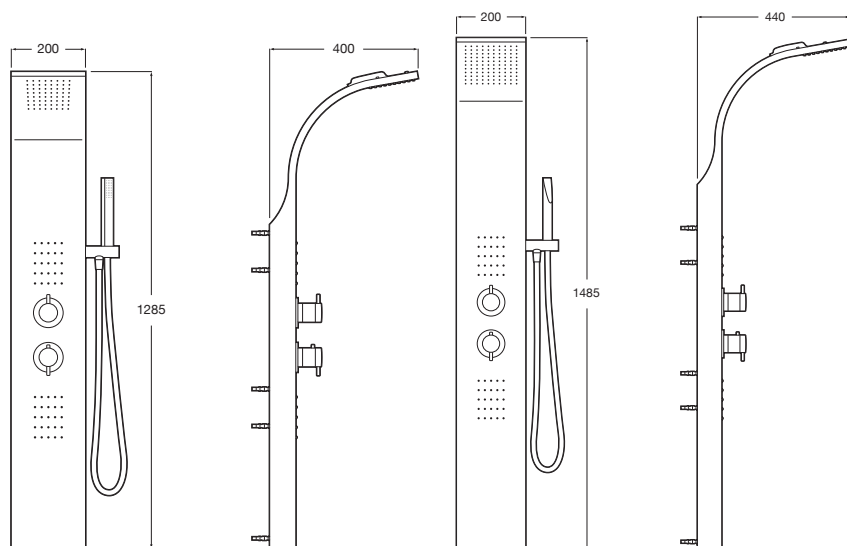
Colonne d'hydromassage en acier inoxydable pour douche.

*Душевая панель из нержавеющей стали для душевого поддона.*

Características generales	General features	Caractéristiques générales	Общие характеристики
<ul style="list-style-type: none"> <li>- Grifería termostática.</li> <li>- Rociador cenital efecto lluvia.</li> <li>- Ducha de mano.</li> <li>- Jets integrados.</li> <li>- 4 posiciones:               <ul style="list-style-type: none"> <li>Ducha superior.</li> <li>Ducha de mano.</li> <li>Jet superior.</li> <li>Jet inferior.</li> </ul> </li> </ul>	<ul style="list-style-type: none"> <li>- <i>Thermostatic faucet.</i></li> <li>- <i>Rain-effect head shower.</i></li> <li>- <i>Handshower.</i></li> <li>- <i>Integraed jets.</i></li> <li>- <i>4 positions:</i> <ul style="list-style-type: none"> <li><i>Head shower.</i></li> <li><i>Hand shower.</i></li> <li><i>Upper jet.</i></li> <li><i>Lower jet.</i></li> </ul> </li> </ul>	<ul style="list-style-type: none"> <li>- Robinetterie thermostatique.</li> <li>- Pomme de douche supérieure effet pluie.</li> <li>- Douchette.</li> <li>- Jets intégrés.</li> <li>- 4 positions:               <ul style="list-style-type: none"> <li>Pomme de douche supérieure.</li> <li>Douchette à main.</li> <li>Jet supérieur</li> <li>Jet inférieure.</li> </ul> </li> </ul>	<ul style="list-style-type: none"> <li>- Смеситель-термостат.</li> <li>- Интегрируемые гидромассажные форсунки</li> <li>- Верхний душ с ливневым эффектом.</li> <li>- Ручной душ.</li> <li>4 позиции:               <ul style="list-style-type: none"> <li>Верхний душ</li> <li>Ручной душ</li> <li>Верхние форсунки</li> <li>Нижние форсунки</li> </ul> </li> </ul>
Garantía	Guarantee	Garantie	Гарантия
<ul style="list-style-type: none"> <li>- 2 años de garantía.</li> <li>- Servicio Post Venta.</li> </ul>	<ul style="list-style-type: none"> <li>- 2-year guarantee.</li> <li>- After-Sales Service.</li> </ul>	<ul style="list-style-type: none"> <li>- 2 années de garantie.</li> <li>- Service Après-Vente.</li> </ul>	<ul style="list-style-type: none"> <li>- 2 года гарантии.</li> <li>- Послепродажное обслуживание.</li> </ul>



2H0423000 Essential 2.0



Essential 2.0

Essential

## Evolution

Columna de hidromasaje en acero inoxidable para ducha.

*Hydromassage column in stainless steel for shower tray.*

Colonne d'hydromassage en acier inoxydable pour douche.

*Душевая панель из нержавеющей стали для душевого поддона.*

### Características generales

- Grifería termostática.
- Rociador cenital efecto lluvia.
- Ducha de mano.
- Cascada.
- Jets integrados.
- 8 posiciones:
- Ducha superior efecto lluvia + 2 jets.
- Ducha superior efecto lluvia + Ducha de mano.
- Cascada + 2 jets.
- Cascada + Ducha de mano.
- Ducha superior efecto lluvia.
- 2 jets.
- Cascada.
- Ducha de mano.

### General features

- *Thermostatic faucet.*
- *Rain-effect head shower.*
- *Hand shower.*
- *Waterfall.*
- *Integrated jets.*
- *8 positions:*
- Rain-effect head shower + 2 jets.*
- Rain-effect head shower + hand shower.*
- Waterfall + 2 jets.*
- Waterfall + shower head.*
- Rain-effect head shower.*
- 2 jets.*
- Waterfall.*
- Shower head.*

### Caractéristiques générales

- Robinetterie thermostatique.
- Pomme de douche supérieure effet de pluie.
- Douchette à main.
- Cascade.
- Buses intégrées.
- 8 positions:
- Douchette supérieur effet de pluie + 2 jets.
- Douchette supérieur effet pluie + douchette de main.
- Cascade + 2 jets.
- Cascade + douchette de main.
- Douche supérieur effet pluie.
- 2 jets.
- Cascade.
- Douchette de main.

### Общие характеристики

- Смеситель-термостат.
- Интегрируемые гидромассажные форсунки
- Верхний душ с ливневым эффектом.
- Ручной душ.
- Водопад
- 8 позиций:
- Верхний душ с ливневым эффектом + 2 форсунки
- Верхний душ с ливневым эффектом + ручной душ
- Водопад + 2 форсунки
- Водопад + верхний душ
- 2 форсунки
- Водопад

### Garantía

- 2 años de garantía.
- Servicio Post Venta.

### Guarantee

- 2-year guarantee.
- After-Sales Service.

### Garantie

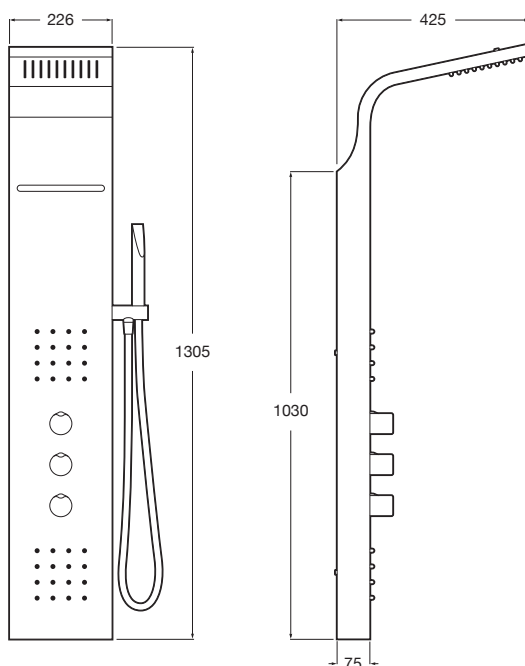
- 2 années de garantie.
- Service Après-Vente.

### Гарантия

- 2 года гарантии.
- Послепродажное обслуживание.



2H0416000 Evolution



# Душевые панели

Renovar e incorporar nuevas experiencias al momento de la ducha. Roca te ofrece soluciones que permiten adaptarse a las condiciones de funcionalidad y al espacio del que dispongas. Duchas que se adaptan a cualquier gusto y estilo de decoración.

## Shower columns

*Refresh yourself and incorporate new experiences into your shower time. Roca offers you solutions to fit your functionality and space requirements. Showers to suit any taste and decorative style.*

## Colonnes de douche

Renouveler et incorporer de nouvelles expériences au moment de la douche. Roca vous propose des solutions qui permettent de vous adapter aux conditions de fonctionnement et à l'espace dont vous disposez. Des douches qui s'adaptent à tous les goûts et styles de décoration.

## Душевые панели

*Разработка и внедрение новых возможностей при создании душевых систем. Roca предлагает решения, которые позволяют адаптироваться к условиям функциональности и учитывать особенности имеющегося пространства. Душ, который соответствует требованиям любого вкуса и стиля отделки.*



EVEN-T SQUARE

## S-lim

Columna termostática de acero inoxidable para ducha.

*Stainless steel thermostatic shower column.*

Colonne thermostatique en inox pour douche.

*Душевая панель-термостат из нержавеющей стали.*

**Características generales**

- Ducha de mano.
- Rociador cenital efecto lluvia.
- Desviador-regulador de caudal.

**General features**

- Handshower.
- Rain-effect shower head.
- Flow diverter-regulator.

**Caractéristiques générales**

- Douchette.
- Pomme de douche zénithale effet de pluie.
- Inverseur-régulateur de débit.

**Общие характеристики**

- Ручной душ.
- Верхняя насадка с ливневым эффектом.
- Регулятор направления потока.

**Versiones**

2 acabados: acero inoxidable brillante o mate.

**Versions**

*2 finishes: gloss or matt stainless steel.*

**Versions**

Deux finitions: inox brillant ou mat.

**Отделка**

*2 отделки: глянцевая или матовая нержавеющая сталь.*

**Garantía**

- 5 años de garantía.

**Guarantee**

*- 5-year guarantee.*

**Garantie**

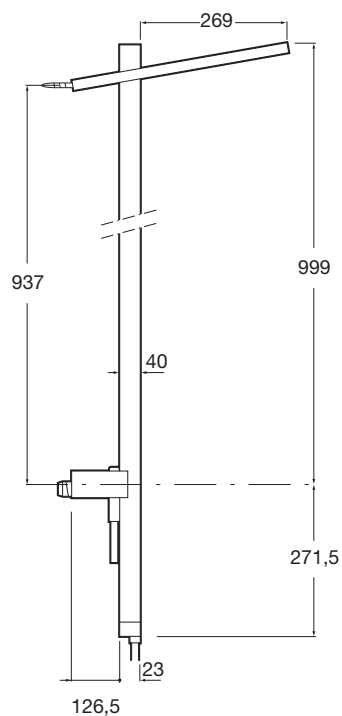
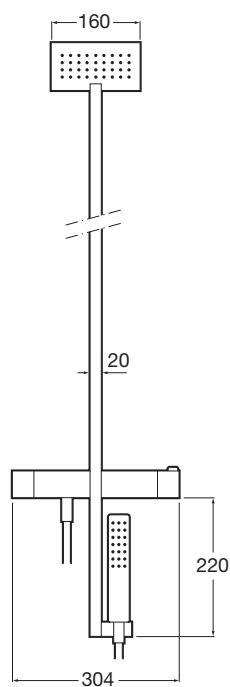
- 5 années de garantie.

**Гарантия**

*5 лет гарантии.*



**5A9744A00** Brillante  
Gloss  
Brillant  
Глянцевая



## Moai-T

Columna de ducha con grifería termostática exterior para ducha.

Shower column with exterior thermostatic faucet for shower.

Colonne de douche avec mitigeur thermostatique extérieur pour douche.

Душевая панель с наружным смесителем-термостатом для душа.

### Características generales

- Ducha de mano con soporte deslizante.
- Rociador superior de gran caudal.
- Desviador-regulador de caudal.

### General features

- Handshower with slide bar.
- High-flow shower head.
- Flow diverter-regulator.

### Caractéristiques générales

- Douchette à support coulissant.
- Pomme de douche à grand débit.
- Dériveur-régulateur de débit.

### Общие характеристики

- Ручной душ со штангой.
- Верхняя насадка большой площади.
- Регулятор направления потока.

### Versiones

Cromado.

### Versions

Chrome.

### Versions

Chromé.

### Отделка

Хром.

### Garantía

5 años de garantía.

### Garantee

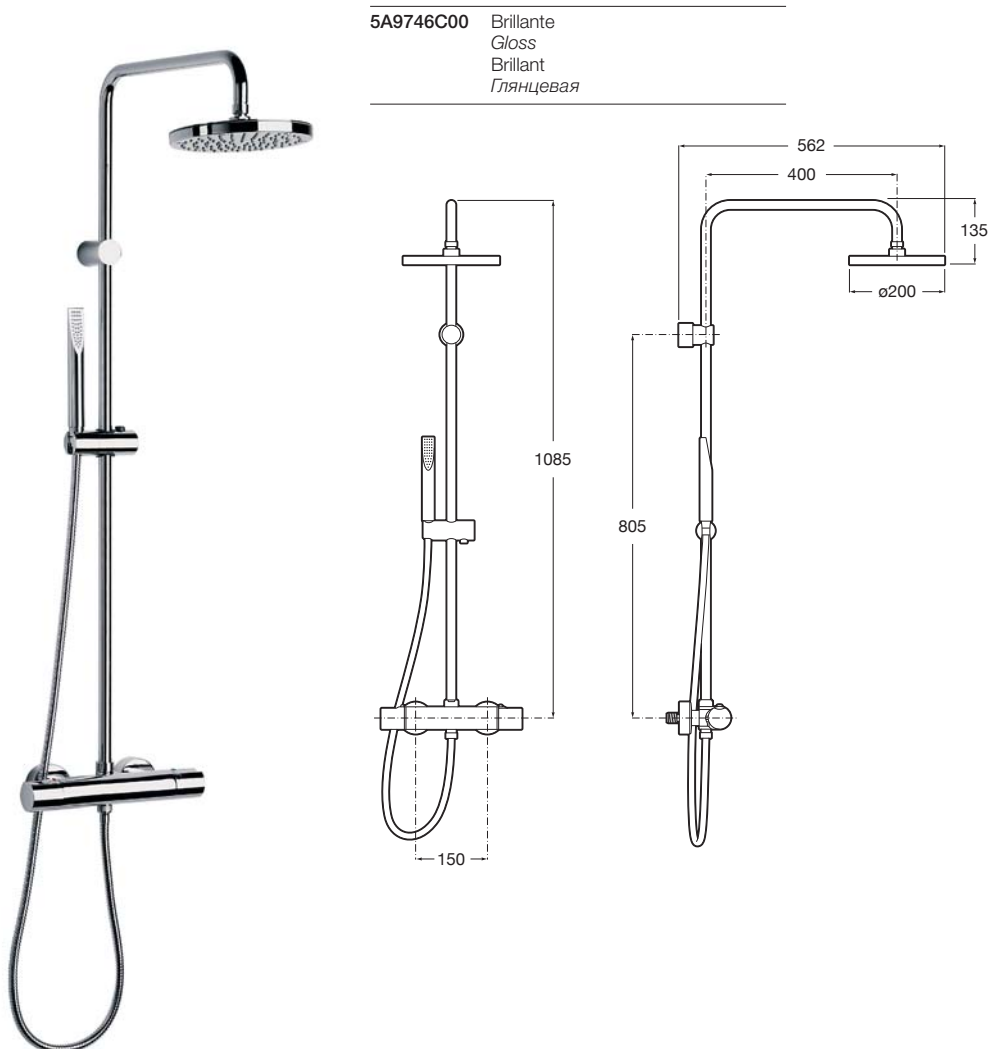
5-year guarantee.

### Garantie

5 années de garantie.

### Гарантия

5 лет гарантии.





## Loft

Columna de ducha con grifería bimando para ducha.

Shower column with twin-faucet mixer for shower.

Colonne de douche avec robinet bicommande pour douche.

Душевая панель с двухвентильным смесителем для душа.

### Características generales

- Grifería bimando cerámico de 1/4 de vuelta.
- Ducha de mano con soporte deslizante.
- Rociador superior de gran caudal.

### General features

- Twin-faucet ceramic-disc mixer with 1/4 turn.
- Hand shower with slide bar.
- High-flow shower head.

### Caractéristiques générales

- Robinet bicommande céramique 1/4 tour.
- Douchette à support coulissant.
- Pomme de douche à grand débit.

### Общие характеристики

- Двухвентильный смеситель с керамическим диском на 1/4 оборота.
- Ручной душ со штангой.
- Верхняя насадка большой площади.

### Versiones

Cromado.

### Versions

Chrome.

### Versions

Chromé.

### Отделка

Хром.

### Garantía

5 años de garantía.

### Garantie

5-year guarantee.

### Garantie

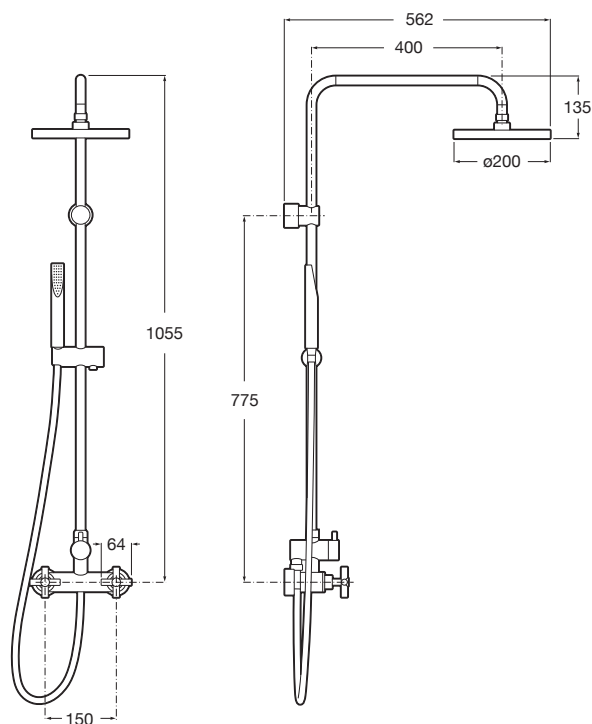
5 années de garantie.

### Гарантия

5 лет гарантии.



5A9743C00 Brillante  
Gloss  
Brillant  
Глянцевая



## Even-T Square

Columna termostática para ducha con altura regulable de 800 a 1200 mm y brazo de ducha orientable.

Adjustable thermostatic shower column with adjustable in height from 800 to 1200 mm. The shower head can be swivelled.

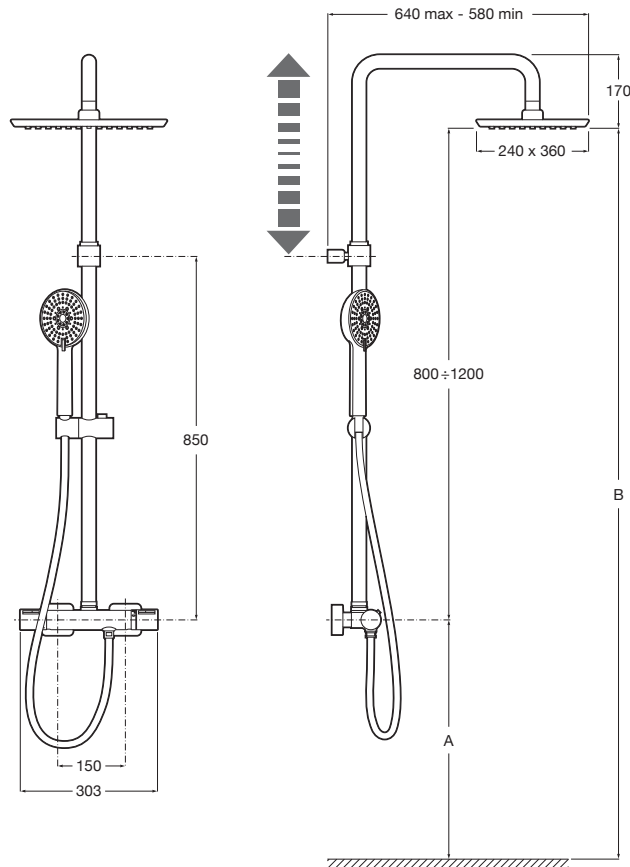
Colonne thermostatique pour douche, avec hauteur réglable de 800 a 1200 mm et bras de douche orientable.

Душевая панель со смесителем-термостатом для душа, с регулируемой высотой 800-1200 мм. С подвижной душевой насадкой.

Características generales	General features	Caractéristiques générales	Общие характеристики
<ul style="list-style-type: none"> <li>- Ajustable al usuario.</li> <li>- Ducha de mano con soporte deslizante.</li> <li>- Rociador orientable superior de gran caudal.</li> <li>- Desviador-regulador de caudal.</li> </ul>	<ul style="list-style-type: none"> <li>- User adjust.</li> <li>- Handshower with slide bar.</li> <li>- High-flow rotating shower head.</li> <li>- Flow diverter-regulator.</li> </ul>	<ul style="list-style-type: none"> <li>- Réglable en fonction de l'utilisateur.</li> <li>- Douchette à support coulissant.</li> <li>- Pomme de douche orientable à grand débit.</li> <li>- Dériveur-régulateur de débit.</li> </ul>	<ul style="list-style-type: none"> <li>- Регулируемая</li> <li>- Ручной душ со штангой.</li> <li>- Верхняя душевая насадка большой площади, подвижная.</li> <li>- Регулятор направления потока.</li> </ul>
Versiones	Versions	Versions	Отделка
Cromado.	Chrome.	Chromé.	Хром.
Garantía	Garantie	Garantie	Гарантия
5 años de garantía.	5-year guarantee.	5 années de garantie.	5 лет гарантии.



5A2080C00 Brillante  
Gloss  
Brillant  
Глянцевая



A	900	1000	1100	1200
B	1700-2100	1000-2200	1900-2300	2000-2400

## Even-T Round

Columna termostática para ducha con altura regulable de 800 a 1200 mm y brazo de ducha orientable.

Adjustable thermostatic shower column with adjustable in height from 800 to 1200 mm. The shower head can be swivelled.

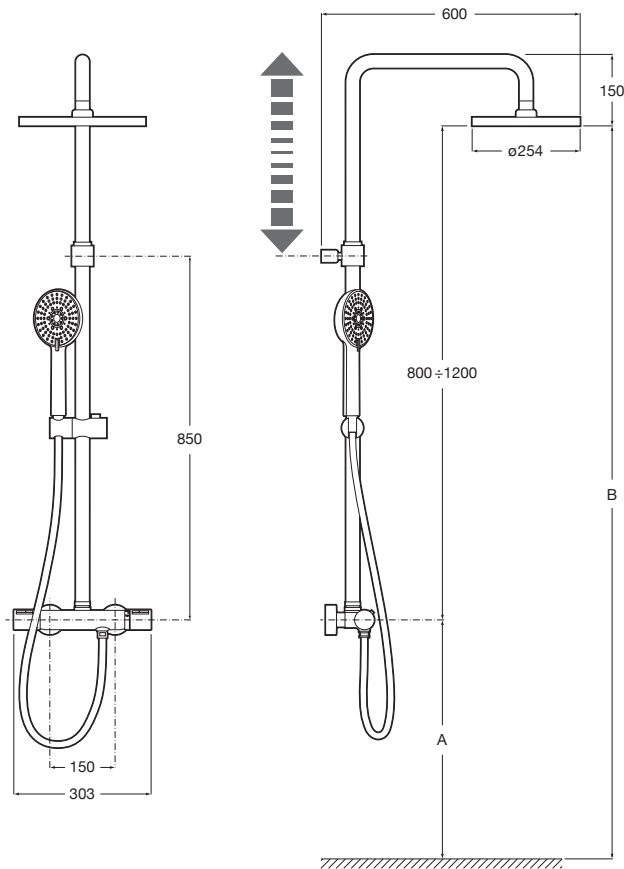
Colonne thermostatique pour douche, avec hauteur réglable de 800 a 1200 mm et bras de douche orientable.

Душевая панель со смесителем-термостатом для душа, с регулируемой высотой 800-1200 мм. С подвижной душевой насадкой.

Características generales	General features	Caractéristiques générales	Общие характеристики
<ul style="list-style-type: none"> <li>- Ajustable al usuario.</li> <li>- Ducha de mano con soporte deslizante.</li> <li>- Rociador orientable superior de gran caudal.</li> <li>- Desviador-regulador de caudal.</li> </ul>	<ul style="list-style-type: none"> <li>- User adjust.</li> <li>- Handshower with slide bar.</li> <li>- High-flow Rotating shower head.</li> <li>- Flow diverter-regulator.</li> </ul>	<ul style="list-style-type: none"> <li>- Réglable en fonction de l'usager.</li> <li>- Douchette à support coulissant.</li> <li>- Pomme de douche orientable à grand débit.</li> <li>- Dériveur-régulateur de débit.</li> </ul>	<ul style="list-style-type: none"> <li>- Регулируемая</li> <li>- Ручной душ со штангой.</li> <li>- Верхняя душевая насадка большой площади, подвижная.</li> <li>- Регулятор направления потока.</li> </ul>
Versiones	Versions	Versions	Отделка
Cromado.	Chrome.	Chromé.	Хром.
Garantía	Guarantee	Garantie	Гарантия
5 años de garantía.	5-year guarantee.	5 années de garantie.	5 лет гарантии.



5A9780C00 Brillante  
Gloss  
Brillant  
Глянцевая



A	900	1000	1100	1200
B	1700-2100	1000-2200	1900-2300	2000-2400

## Victoria-T для душа и ванны

Columna termostática para baño-ducha con caño de llenado de bañera retráctil.

Thermostatic bath-shower column with folding bath-filler spout.

Colonne thermostatique pour bain-douche avec bec mural de baignoire rétractable.

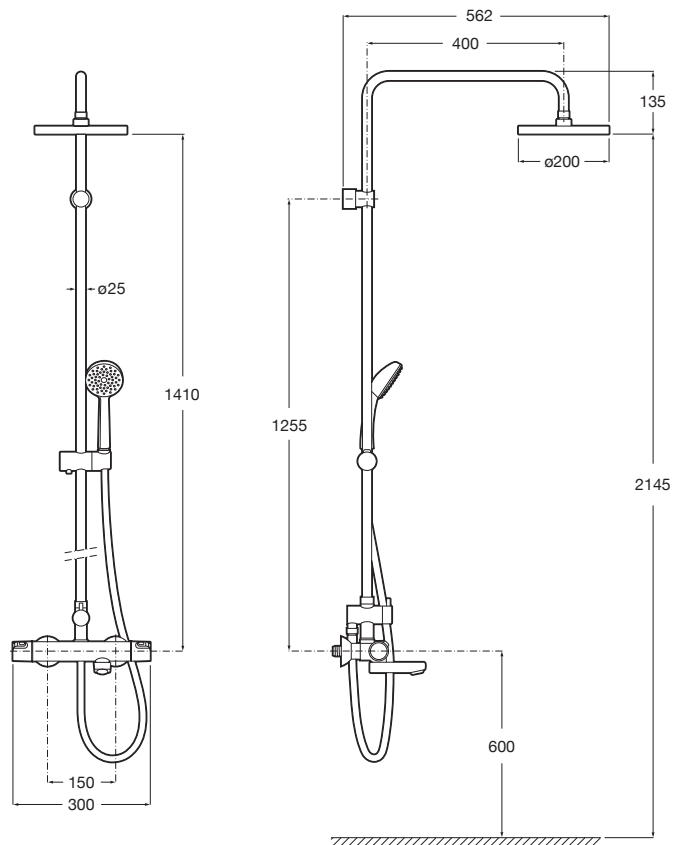
Душевая панель со смесителем-термостатом для душа, с регулируемой высотой 800-1200 мм. С подвижной душевой насадкой.

Características generales	General features	Caractéristiques générales	Общие характеристики
<ul style="list-style-type: none"> <li>- Ducha de mano con soporte deslizante.</li> <li>- Rociador superior de gran caudal.</li> <li>- Desviador-regulador de caudal.</li> </ul>	<ul style="list-style-type: none"> <li>- Handshower with slide bar.</li> <li>- High-flow shower head.</li> <li>- Flow diverter-regulator.</li> </ul>	<ul style="list-style-type: none"> <li>- Douchette à support coulissant.</li> <li>- Pomme de douche à grand débit.</li> <li>- Dériveur-régulateur de débit.</li> </ul>	<ul style="list-style-type: none"> <li>- Регулируемая</li> <li>- Ручной душ со штангой.</li> <li>- Верхняя душевая насадка большой площади, подвижная.</li> <li>- Регулятор направления потока.</li> </ul>
Versiones	Versions	Versions	Отделка
Cromado.	Chrome.	Chromé.	Хром.
Garantía	Garantee	Garantie	Гарантия
5 años de garantía.	5-year guarantee.	5 années de garantie.	5 лет гарантии.



Caño retráctil  
Retractable spout  
Bec rétractable  
Выдвижной излив.

5A2718C00 Brillante  
Gloss  
Brillant  
Глянцевая



## Victoria-T регулируемая

Columna termostática para ducha con altura regulable de 800 a 1200 mm y brazo de ducha orientable.

Adjustable thermostatic shower column with adjustable in height from 800 to 1200 mm. The shower head can be swivelled.

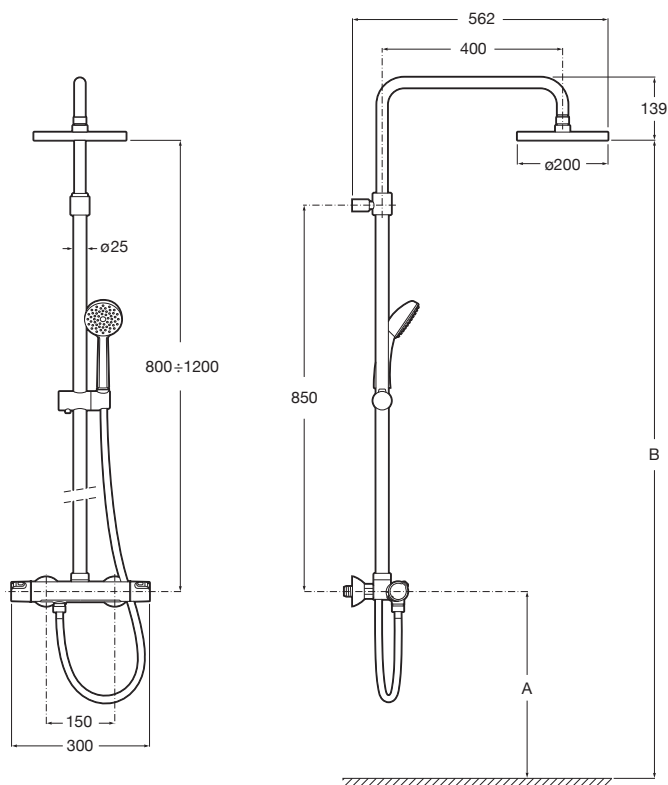
Colonne thermostatique pour douche, avec hauteur réglable de 800 a 1200 mm et bras de douche orientable. Pomme de douche orientable.

Душевая панель с наружным смесителем-термостатом для душа, с регулируемой высотой 800-1200 мм. С подвижной душевой насадкой.

Características generales	General features	Caractéristiques générales	Общие характеристики
<ul style="list-style-type: none"> <li>- Ducha de mano con soporte deslizante.</li> <li>- Rociador superior de gran caudal.</li> <li>- Desviador-regulador de caudal.</li> </ul>	<ul style="list-style-type: none"> <li>- Handshower with slide bar.</li> <li>- High-flow shower head.</li> <li>- Flow diverter-regulator.</li> </ul>	<ul style="list-style-type: none"> <li>- Douchette à support coulissant.</li> <li>- Pomme de douche à grand débit.</li> <li>- Dériveur-régulateur de débit.</li> </ul>	<ul style="list-style-type: none"> <li>- Ручной душ со штангой.</li> <li>- Верхняя душевая насадка большой площади, подвижная.</li> <li>- Регулятор направления потока.</li> </ul>
Versiones	Versions	Versions	Отделка
Cromado.	Chrome.	Chromé.	Хром.
Garantía	Garantie	Garantie	Гарантия
5 años de garantía.	5-year guarantee.	5 années de garantie.	5 лет гарантии.



5A2018C00 Brillante  
Gloss  
Brillant  
Глянцевая



A	900	1000	1100	1200
B	1700-2100	1000-2200	1900-2300	2000-2400

## Victoria-T

Columna de ducha con grifería termostática exterior para ducha.

Shower column with exterior thermostatic faucet for shower.

Colonne de douche avec mitigeur thermostatique extérieur pour douche.

Душевая панель с наружным смесителем-термостатом для душа.

### Características generales

- Ducha de mano con soporte deslizante.
- Rociador superior de gran caudal.
- Desviador-regulador de caudal.

### General features

- Handshower with slide bar.
- High-flow shower head.
- Flow diverter-regulator.

### Caractéristiques générales

- Douchette à support coulissant.
- Pomme de douche à grand débit.
- Dériveur-régulateur de débit.

### Общие характеристики

- Ручной душ со штангой.
- Верхняя насадка большой площади.
- Регулятор направления потока.

### Versiones

Cromado.

### Versions

Chrome.

### Versions

Chromé.

### Отделка

Хром.

### Garantía

5 años de garantía.

### Guarantee

5-year guarantee.

### Garantie

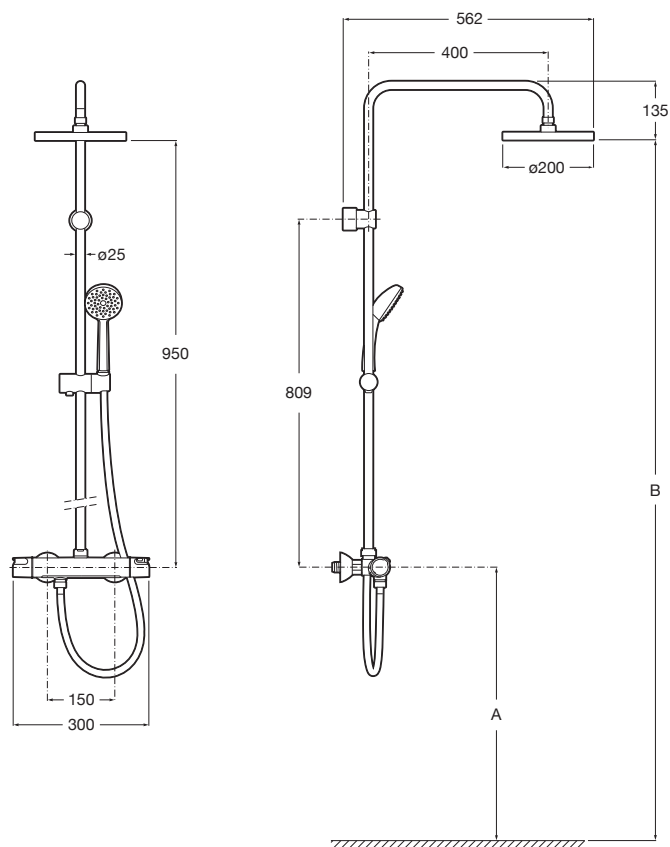
5 années de garantie.

### Гарантия

5 лет гарантии.



5A9718C00 Brillante  
Gloss  
Brillant  
Глянцевая



A	1000	1100	1200
B	1950	2050	2150



## Victoria с однорычажным смесителем

Columna monomando para ducha.

Single-Lever column.

Colonne de douche.

Панель для душа с однорычажным смесителем.

### Características generales

- Ducha de mano con soporte deslizante.
- Rociador superior de gran caudal.
- Desviador-regulador de caudal.

### General features

- Handshower with slide bar.
- High-flow shower head.
- Flow diverter-regulator.

### Caractéristiques générales

- Douchette à support coulissant.
- Pomme de douche à grand débit.
- Dériveur-régulateur de débit.

### Общие характеристики

- Ручной душ со штангой.
- Верхняя насадка большой площади.
- Регулятор направления потока.

### Versiones

Cromado.

### Versions

Chrome.

### Versions

Chromé.

### Отделка

Хром.

### Garantía

5 años de garantía.

### Guarantee

5-year guarantee.

### Garantie

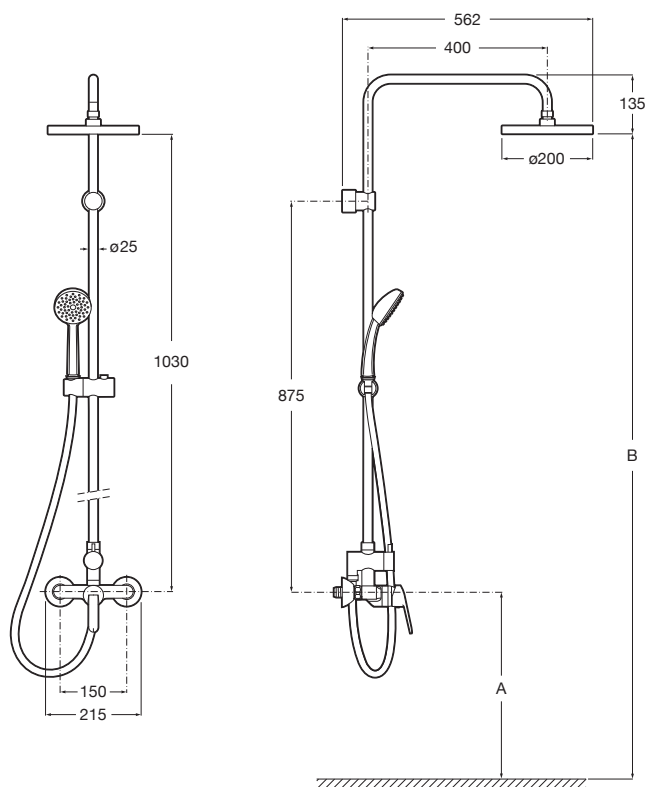
5 années de garantie.

### Гарантия

5 лет гарантии.



5A9725C00  
Brillante  
Gloss  
Brillant  
Глянцевая



A	1000	1100	1200
B	2030	2130	2230

## Victoria Connect

Columna versátil, se puede conectar a cualquier grifería monomando o termostática (de baño-ducha o ducha).

Versatile column, can be connected to any single-lever or thermostatic faucet (bath-shower or shower).

Colonne polyvalente, compatible avec tout robinet monocommande ou thermostatique (bain-douche ou douche).

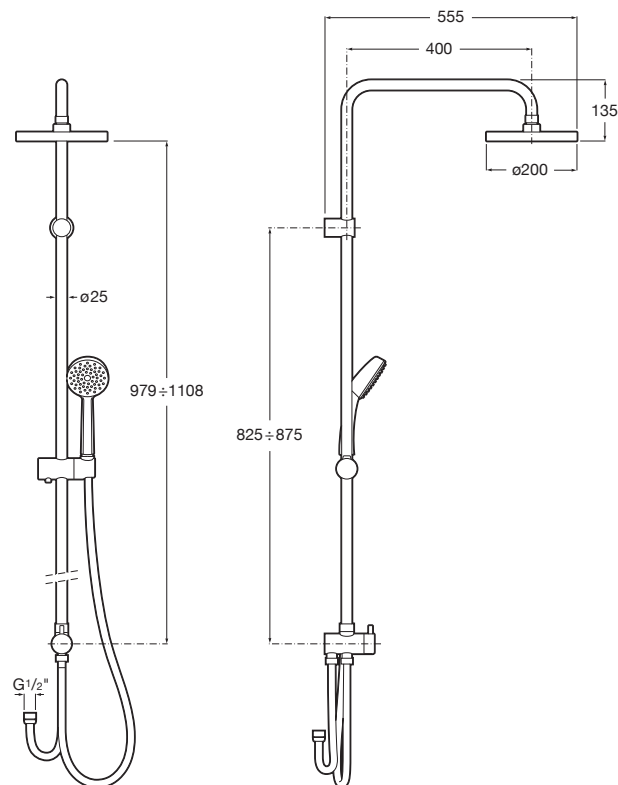
Универсальная панель для душа, может быть соединена с любым однорычажным смесителем или термостатом (для душа или ванны).

Características generales	General features	Caractéristiques générales	Общие характеристики
<ul style="list-style-type: none"> <li>- Ducha de mano con soporte deslizante.</li> <li>- Rociador superior de gran caudal.</li> <li>- Desviador-regulador de caudal.</li> </ul>	<ul style="list-style-type: none"> <li>- Handshower with slide bar.</li> <li>- High-flow shower head.</li> <li>- Flow diverter-regulator.</li> </ul>	<ul style="list-style-type: none"> <li>- Douchette à support coulissant.</li> <li>- Pomme de douche à grand débit.</li> <li>- Dériveur-régulateur de débit.</li> </ul>	<ul style="list-style-type: none"> <li>- Ручной душ со штангой.</li> <li>- Верхняя насадка большой площади.</li> <li>- Регулятор направления потока.</li> </ul>
Versiones	Versions	Versions	Отделка
Cromado.	Chrome.	Chromé.	Хром.
Garantía	Guarantee	Garantie	Гарантия
5 años de garantía.	5-year guarantee.	5 années de garantie.	5 лет гарантии.



No incluido  
Not included  
Pas inclus  
Не входит в комплект.

5B9961C00 Brillante  
Gloss  
Brillant  
Глянцевая



# Душевые пространства

## Shower Spaces

*Roca proposes an space with a dynamic, fresh and cutting-edge philosophy.*

*The fact is that our everyday habits make the shower a key item in the room, able to pay homage to functionality with a pure, calm, minimalist design.*

*All you have to do is assess the possibilities of the space you have available, choosing from Roca's wide range of products and enjoying a pleasurable shower.*

## Espaces de Douche

Roca vous propose un espace innovante dans un esprit dynamique, frais et avant-gardiste.

Les habitudes quotidiennes faisant de la douche une pièce essentielle de la maison, susceptible de se mettre au service de la fonctionnalité à partir d'un design pur, serein et minimaliste.

Il suffit d'évaluer les possibilités que nous offre l'espace dont nous disposons, de choisir parmi la gamme étendue de propositions de Roca et de savourer les plaisirs d'une bonne douche.

## Душевые пространства

*Роса предлагает инновационные свежие решения в создании душевых пространств в вашем доме. Повседневные привычки делают душ ключевым элементом ванной комнаты, к которому предъявляются высокие требования функциональности и чистого, спокойного, минималистического дизайна. Все, что вам нужно сделать, это оценить возможности душевых пространств Роса и наслаждаться душем.*



Rociador superior  
Shower head  
Douche supérieure  
Верхний душ



Ducha de mano  
Hand-held shower  
Douchette à main  
Ручной душ



Tratamiento MaxiClean  
MaxiClean treatment  
Traitement MaxiClean  
Покрытие MaxiClean



HIDE & SEAT



## Hide & Seat

Espacio de ducha multifuncional.

Multi-functional shower space.

Espace de douche multifonctionnel complet.

Мультифункциональное душевое пространство.

### Características generales

Incluye asiento con compartimento para guardar geles y champús, trolley exterior, grifería termostática de 3 vías, rociador con 2 posiciones (sentado/de pie) y mampara con tratamiento MaxiClean.

### General features

It includes seat with compartment for storing body gels and shampoos, external trolley, 3-way thermostatic faucet, 2-position shower head (sitting/standing) and shower screen with MaxiClean treatment

### Caractéristiques générales

Avec siège à compartiments pour ranger les flacons de gel et de shampooing, tiroir-siège extérieur, robinetterie thermostatique 3 voies, pommeau 2 positions (assis/debout) et paroi traitée MaxiClean.

### Общие характеристики

Включает сиденье с отделом для хранения душевых принадлежностей, внешний передвижной модуль, монтируемые термостат, 2-позиционную верхнюю душевую насадку (положение сидя/стоя) и экран для душа с покрытием MaxiClean.

### Garantía

- 2 años de garantía.
- Servicio Post Venta.

### Guarantee

- 2-year guarantee.
- After-Sales Service.

### Garantie

- 2 années de garantie.
- Service Après-Vente.

### Гарантия

- 2 года гарантии
- Послегарантийное обслуживание



Con grifería termostática /  
With thermostatic faucet /  
Avec robinetterie thermostatique /  
С термостатом

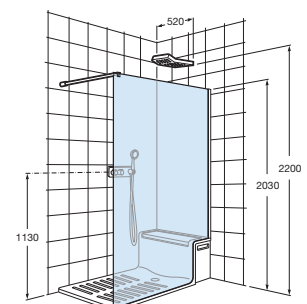
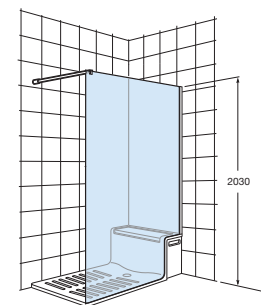
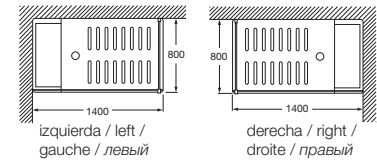
Sin grifería / Without faucet / Sans  
robinetterie / Без термостата

**2H0418000** Asiento derecha /  
Right seat /  
Siège à droite /  
Сиденье справа

**2H0409000** Asiento derecha /  
Right seat /  
Siège à droite /  
Сиденье справа

**2H0419000** Asiento izquierda /  
Left seat /  
Siège à gauche /  
Сиденье слева

**2H0410000** Asiento izquierda /  
Left seat /  
Siège à gauche /  
Сиденье слева



# Коллекции ванных комнат



*Bathroom  
collections*

*Collections  
de bain*

*Коллекции ванн  
комнат*

068

Colecciones  
de baño

*Bathroom  
collections*

Collections  
de bain

*Коллекции  
ванн  
комнат*

082 W+W

084 Element

089 Khroma

093 America

097 Access

101 Happening

105 Hall

114 Meridian

124 Dama

129 Dama Retro

131 Dama Senso

137 The Gap

146 Debba

149 Victoria

153 Victoria Nord &

Victoria Nord

Black Edition

158

Sistemas  
de instalación

*Installation  
systems*

Systèmes  
d'installation

*Системы  
инсталляции*



# Коллекции ванных комнат

Líderes en la fabricación de Porcelana Sanitaria, Roca sigue anticipándose, en tecnología y diseño, a las necesidades y tendencias actuales del mercado. Estilo y funcionalidad, resistencia y fiabilidad en una extensa gama de modelos para todos los gustos y presupuestos. Los elementos básicos de una colección eran el lavabo, el inodoro y el bidé, pero actualmente muchas de nuestras series disponen de más piezas:

Para crear nuestras **Colecciones de Baño** hemos añadido a muchas de las series, una extensa gama de muebles, e incluso en algún caso, griferías diseñadas especialmente para combinar perfectamente con cada modelo y cada ambiente.

Los inodoros Roca incorporan de serie innovadores mecanismos para el ahorro y gestión inteligente del agua.

*Roca, leader in the manufacture of Sanitaryware, keeps looking forward, in technology and design, to the present needs and market trends. Style and functionality, strength and reliability in a wide range of models and ranges for all tastes and incomes. The basic elements of a collection used to be the basin, WC and bidet. Today, however, many of our series can offer much more:*

*To create our **Bathroom Collections**, we have added an extensive range of furniture units to many of the series and even, in some cases, faucets designed to perfectly combine with each model and each ambience.*

*Roca toilets are designed with a series of mechanisms that save and administer water intelligently.*

Leaders dans la fabrication de Porcelaine Sanitaire, Roca continue de devancer, en technologie et en design les besoins et les tendances actuels du marché. Style et fonctionnalité, résistance et fiabilité dans une ample gamme de modèles et de séries pour tous les goûts et budgets. Les éléments de base d'une collection étaient le lavabo, la cuvette WC et le bidet, mais, aujourd'hui, nombre de nos séries comportent davantage de pièces.

Pour créer nos **Collections de salle de bains**, nous avons ajouté une gamme étendue de meubles à bon nombre des séries. Dans certains cas, nous avons même ajouté des robinetteries spécialement conçues et parfaitement adaptables à chaque modèle et chaque ambiance.

Les WC Roca incorporent en série des mécanismes innovateurs pour permettre l'économie et la gestion intelligente de l'eau.

*Roca, líder po proizvodstvu sanitarnoj keramiki, ne ostavlja se na dostignutom, nastavljajući savršavati tehnologiju i dizajn u skladu s savremenim zahtjevima i trendovima tržišta.*

*Stil i funkcionalnost, čvrstoća i pouzdanost predstavljene u širokom asortimanu modela, zadovoljavajućem sve ukuse i cjenovne zahtjeve. Bazični elementi serija uključuju u sebe umivaonik, WC i bidet. Međutim, danas u mnogim kolekcijama predstavljen je veći izbor elemenata: Pri stvaranju naših **Kolekcija vanaćnih soba**, mi smo povećali asortiman mebelnih modula za mnoge serije, a u nekim slučajevima čak i razvili mješavice, idealno prilagođene svakom modelu i bilo kojem okruženju prostora.*

*Umivaonici Roca opremljeni su mehanizmima, koji omogućuju uštedu i pametno korištenje vode.*



**Diseño integral**

La innovación, la tecnología, la sostenibilidad y el diseño se unen para crear W+W. Un modelo único en que lavabo e inodoro son una sola pieza.

**Integrated design**

*Innovation, technology, sustainability and design join forces to create W+W. A unique model in which basin and WC form a single item.*

**Design intégral**

L'innovation, la technologie, la durabilité et le design s'unissent pour créer W+W. Un modèle unique où lavabo et cuvette W.-C. forment une seule pièce.

**Целостный дизайн**

Иновации, технологии, экологичность и дизайн объединяют усилия для создания W+W. Уникальная модель, в которой раковина и унитаз представляют собой единый элемент.



**Diseño vanguardista**

Sugerentes colecciones de porcelana, pensadas para espacios contemporáneos. Una apuesta por el diseño más sugerente, como la exclusiva Serie Element, disponible en porcelana sanitaria, bañera, plato de ducha y grifería, con acabados Blanco, Pergamon y Mate.

**Avant-garde design**

*Striking collections of sanitaryware, conceived for contemporary spaces. A bid for the most attractive design, like the exclusive Element Range, available in sanitaryware, bath, shower tray and taps, with White, Pergamon and Matt finishes.*

**Design d'avant-garde**

Des collections de porcelaine suggestives conçues pour les espaces contemporains. Un mise pour le design plus suggestif comme l'exclusive Série Element, disponible en porcelaine sanitaire, baignoire, receveur de douches et robinetterie, en finitions Blanc, Pergamon et Mat.

**Авангардный дизайн**

Потрясающие коллекции сантехники, предназначенные для современных пространств. Ставка на самый красивый дизайн, как в эксклюзивной серии Element, предлагающей санитарную керамику, ванну, душевой поддон и смесители, в отделках Белая, Пергамон и Матовая.





**Una atrevida estética para una Colección de Baño de gran versatilidad y funcionalidad**

El original empleo del color, en armonía con la porcelana, caracteriza a la nueva Colección de Baño Khroma, de Roca. Una propuesta donde el color, la textura, el confort y la tecnología se fusionan dentro del baño para crear un espacio cálido y personal, a la vez que arriesgado y vanguardista.

**A bold aesthetic for a highly versatile and functional Bathroom Collection**

*The original use of color, in harmony with the porcelain, characterizes Roca's new Khroma Bathroom Collection. A proposal in which color, texture, comfort and technology combine in the bathroom to create a space that is warm and personal while also being daring and avant-garde.*

**Une esthétique audacieuse pour une collection de salles de bain très polyvalente et fonctionnelle**

Un traitement des couleurs original, en harmonie avec la porcelaine, caractérise la nouvelle collection salles de bain Khroma signée Roca. Couleur, texture, confort et technologie fusionnent pour créer des salles de bain chaleureuses et originales, à la pointe de l'avant-garde.

**Дерзкая эстетика разнообразной и функциональной Коллекции ванных комнат**

Оригинальное использование цвета, гармонично сочетающегося с керамикой, характеризует новую коллекцию ванных комнат Khroma. Предложение, в котором цвет, текстура, комфорт и технология объединяются в ванной комнате для создания уютного и одновременно дерзкого авангардного личного пространства.



### Una mirada al pasado

Con todas las opciones y acabados de última generación.

La Serie America incorpora lavabo para pedestal, de sobremueble y de encimera, de imponente medida y marcado carácter. Adaptable opcionalmente al mueble America, fabricado en madera maciza, acabado tipo cerezo, encimera de mármol y puertas con frontal de vidrio biselado. También dispone de bañera y tapa para inodoro y bidé en madera.

### A look at the past

With every latest-generation option and finish.

The America Range includes a washbasin for pedestal, sit-on and countertop installation, of imposing size and marked character. Optionally adaptable to America furniture made from solid wood with cherry finish, marble countertop and doors with bevelled glass front. Also available are bath and wooden covers for toilet and bidet.

### Un regard sur le passé

Avec toutes les options et les finitions de dernière génération.

La Série America incorpore le lavabo pour colonne, à poser sur meuble ou sur plan, à mesures imposantes et à fort caractère. Elle peut, en option, être adaptée au meuble America, fabriqué en bois massif, finition type cerisier, plan en marbre et portes avec la partie frontale en verre biseauté. Elle dispose aussi d'une baignoire et d'un abattant en bois pour cuvette WC et pour bidet.

### Взгляд в прошлое

Со всеми дополнительными опциями последнего поколения и во всех отделках.

В серию America входит раковина для установки с пьедесталом, как столешница или врезная. Раковину отличают внушительные размеры и примечательный внешний вид. Дополнительно предлагается адаптируемая к серии мебель America, выполненная из массива натурального дерева в отделке вишня, мраморная столешница и стеклянные дверцы с фаской. Также предлагается ванна, деревянное сиденье для туалета и крышка для биде.





#### La solución accesible de Roca

La amplia gama de porcelana Access para personas con movilidad reducida o espacios públicos, se compone de diferentes piezas que permiten tener un espacio de baño totalmente accesible. Lavabo de diferentes medidas (1000 x 450 y 590 x 450 mm), inodoro tanque bajo con apertura frontal que facilita el aseo personal, inodoro suspendido, espejo orientable, asiento para ducha plegable que no deja que el agua quede acumulada y un soporte para lavabo regulable en altura.

#### Roca's accessible solution

The extensive Access vitreous china range for those with reduced mobility or for public spaces is made up of different items to provide you with a completely accessible bathroom. Basins of different sizes (1000 x 450 and 590 x 450 mm), low tank WC with a front opening to help ensure personal hygiene, wall-hung WC, swivelling mirror, folding shower seat where water cannot pool and adjustable-height basin support

#### La solution accessible de Roca

La large gamme de porcelaine Access, pour les personnes à mobilité réduite ou pour les espaces publics, est composée de pièces permettant d'aménager un espace salle de bain totalement accessible. Lavabo de différentes dimensions (1000 x 450 et 590 x 450 mm), WC à réservoir bas à ouverture frontale facilitant l'hygiène personnelle, WC suspendu, miroir orientable, siège pliant pour douche évitant la stagnation de l'eau et support pour lavabo réglable en hauteur.

#### Решения Роса для ванной комнаты без барьеров

Расширенная линейка керамики ACCESS для ванных комнат и общественных зон для людей с ограниченной подвижностью, включает разнообразные изделия, которые помогут создать пространство без барьеров.

Раковины различных размеров (1000 x 450 и 590 x 450 мм), низкие чаши унитазов с фронтальным открыванием, подвесные унитазы, регулируемое зеркало, складывающееся сиденье и регулируемый поддерживающий каркас для раковины.



### Colección de Porcelana y muebles de baño

La nueva colección de porcelana y muebles de baño Debba se presenta con una completa gama de productos que permite cumplir con todas las necesidades a un precio asequible. La colección de porcelana se compone de lavabos y lavamanos en varias medidas, así como de la solución Unik (lavabo y mueble integrados en un sólo elemento).

La colección de mobiliario ofrece muebles estandar y compactos de tan solo 360 mm de fondo. Todos disponibles en cuatro acabados: Blanco brillante, Roble texturizado, Wengé texturizado y Gris antracita.

### Vitreous china and bathroom furniture collection

*The new Debba vitreous china and bathroom furniture collection offers a comprehensive range of products that allows you to meet all your needs at an affordable price. The vitreous china collection includes basins in a range of sizes, as well as the Unik solution (an all-in-one integrated basin and furniture unit). The furniture collection offers products in both standard and compact (only 360 mm deep) sizes, all available in four finishes: Gloss White, Textured Oak, Textured Wenge and Anthracite Grey.*

### Collection Porcelaine et meubles pour salle de bain

La nouvelle collection de porcelaine et de meubles pour salle de bain Debba présente une gamme complète pour répondre à un prix abordable à tous les besoins. La collection porcelaine est constituée de lavabos et lave-mains de différentes dimensions, ainsi que de la solution Unik (lavabo et meuble intégrés dans un seul élément). La collection de mobilier propose des meubles standard et compacts de 360 mm de profondeur seulement. Toute la gamme est disponible en quatre finitions : blanc brillant, chêne texturé, wengué texturé et gris anthracite.

### Новая серия керамических изделий для вашей ванной комнаты

Новая коллекция DEBBA предоставляет широкий выбор решений для создания идеального пространства. Линейка керамики включает раковины различных габаритов и напольные и подвесные унитазы и биде.



**Alta funcionalidad**

Diseño contemporáneo de alta funcionalidad, fruto de una detenida reflexión acerca de la vivienda actual y de las nuevas tipologías del futuro. Este estudio ha sido la base sobre la que se ha interpretado la serie Hall, un nuevo concepto de baño.

Cada una de las piezas de la serie optimiza el espacio disponible, la facilidad de instalación y la versatilidad en su aplicación.

**Highly Practical**

*Contemporary, highly practical design which has emerged from thinking carefully about today's homes and those of the future. This study formed the basis of the Hall series, a new bathroom concept.*

*Each one of the pieces in the series combines the best use of the space available with ease of installation and versatility in use.*

**Haute fonctionnalité**

Design contemporain de haute fonctionnalité, fruit d'une réflexion profonde sur l'habitation actuelle et les nouvelles typologies du futur. Cette étude a servi de base pour l'interprétation de la série Hall, un nouveau concept du bain.

Chaque pièce de la série optimise l'espace disponible, la facilité d'installation et la versatilité de son application.

**Высокая практичность**

*Современный, высоко практичный дизайн для дома призван отвечать требованиям сегодняшнего и завтрашнего дня. Такова концепция новой серии для ванной комнаты Hall.*

*Каждый элемент серии обеспечивает оптимальное использование имеющегося пространства, прост в монтаже и многофункционален.*



**Una solución que se adapta a tí**

Meridian es la colección de Roca más amplia. A su abanico de propuestas añade Unik, un modelo integral de lavabo con mueble que ofrece una gran capacidad de almacenaje. Una pieza más en esta colección concebida para configurar un espacio de baño que se ajuste perfectamente a tus gustos y necesidades.

**The solution that adapts to fit you**

*Meridian is Roca's most extensive collection. Adding to this range is Unik, a product integrating both basin and furniture unit, with a great storage capacity. Another addition to this collection designed to create a bathroom space that provides a perfect fit with your tastes and needs.*

**Une solution qui s'adapte à vous**

Meridian est la collection la plus étendue de Roca. L'éventail proposé inclut Unik, un modèle intégral de lavabo sur meuble qui procure une grande contenance de stockage. Un élément de plus de cette collection conçue pour aménager un espace salle de bain parfaitement adapté à vos goûts et à vos besoins.

**Решение для вас**

*Новая коллекция Meridian находит полное выражение в сочетании с новой коллекцией смесителей Estai. Все элементы прекрасно дополняют друг друга, придавая новое звучание пространству ванной комнаты.*





**Una solución completa y actual**

Colección de baño y mobiliario totalmente renovada y diseñada para adaptarse al espacio de baño, dando un toque de distinción y modernidad con un diseño más actual, Dama ofrece nuevas posibilidades para equipar el espacio de baño.

**A complete, contemporary solution**

*A completely-revised bathroom and furniture collection that is designed to fit the bathroom space, giving it a touch of distinction and modernity with the most contemporary design, Dama offers new possibilities for equipping the bathroom space.*

**Une solution complète et actuelle**

Dama, collection de bains et de mobilier entièrement renouvelée et conçue pour s'adapter à l'espace de bains, en donnant une touche de distinction et de modernité avec un design plus actuel, offre de nouvelles possibilités pour équiper l'espace de bains.

**Полноценное современное решение для пространства ванной комнаты.**

*Дизайн керамической линейки Dama отличается геометричностью и безупречной эстетикой. Современные модели унитаза выполнены в двух версиях: с крышкой-бачка и монолитные, без крышки. Dama предлагает новые возможности для оборудования ванной комнаты.*





**Diseño al alcance de todos**

La Colección The Gap conjuga a la perfección su extensa gama de lavabos con sus nuevas piezas de mobiliario, ampliando así las soluciones estéticas a la hora de conformar el espacio de baño. Para que ninguna opción se quede sin respuesta. Dispone de dos acabados: Blanco y Uva.

**Design within everyone's reach**

*The The Gap Collection perfectly combines its extensive range of basins with its new furniture units, thereby widening the aesthetic solutions available for making up the bathroom space: now, no option lacks a response. Two finishes available: White and Grape.*

**Design à la portée de tous**

La Collection The Gap marie à la perfection sa large gamme de lavabos avec ses nouvelles pièces de mobilier, étendant ainsi les solutions esthétiques proposées pour donner forme à l'espace de bains. Pour qu'aucune option ne reste sans réponse. Elle est déclinée en deux finitions: blanc et raisin.

**Дизайн доступен каждому**

Коллекция The Gap прекрасно сочетает большой ассортимент раковин и новых мебельных модулей, расширяя, таким образом, набор эстетических решений для организации пространства ванной комнаты: теперь для каждого варианта есть ответ. Предлагаются три возможные отделки: Белый, Бежевый и Фиолетовый.



**Serie Victoria, sencillez y funcionalidad**

Presente en cuartos de baño de medio mundo, se mantiene actual gracias a una inteligente combinación entre sencillez y buen gusto. Una opción económica que se adapta sin problemas a los diseños y espacios más contemporáneos. Se suministra en toda la gama de colores Roca.

**The Victoria series: simplicity and functionality**

*Present in bathrooms in half the world, it remains up to date thanks to its intelligent combination of simplicity and good taste. An economical option that has no problem in fitting in with the most contemporary designs and spaces. Available in the entire range of Roca colours.*

**Série Victoria, simplicité et fonctionnalité**

Présente dans les salles de bains de la moitié du monde, elle reste actuelle grâce à un mariage intelligent entre simplicité et bon goût. Une option économique qui s'adapte sans problème aux designs et aux espaces les plus contemporains. Elle est fournie dans toute la gamme de couleurs Roca.

**Серия Victoria: простота и функциональность**

Присутствуя в половине ванных комнат всего мира, серия сохраняет актуальность благодаря рациональному сочетанию простоты и хорошего вкуса. Экономичный вариант, без проблем вписывающийся в самый современный дизайн и пространство. Серия представлена во всем ассортименте цветов Roca.





Pictogramas - Pictograms - Pictogrammes - Пиктограммы		Pictogramas - Pictograms - Pictogrammes - Пиктограммы	
	Inodoros: 6 / 3 L Toilets: 6 / 3 L WC: 6 / 3 L Унитазы 6 / 3 литра		Movilidad reducida Reduced mobility Handicap Ограниченная подвижность
	Inodoros: 4,5 / 3 L Toilets: 4,5 / 3 L WC: 4,5 / 3 L Унитазы 4,5 / 3 литра		Estantes regulables Adjustable height shelves Étagères ajustables Регулируемые по высоте полки
	Inodoros: 4 / 2 L Toilets: 4 / 2 L WC: 4 / 2 L Унитазы 4 / 2 литра		MaxiClean®
	Waterless®		Toma eléctrica Mains powered Prise électrique Электрическая розетка
	Lavabo compact Compact basin Lavabo compact Компактная раковина		Presionar para abrir Push to open Appuyer pour ouvrir Открытие нажатием
	Inodoro compact Compact toilets WC compact Компактный унитаз		Soft close (cajones) Soft close (drawers) Soft close ( tiroirs) Soft close (ящики)
	Altura especial inodoro Special-height toilets Cuvette Surélevé Специальная высота унитаза		Soft & self close (cajones) Soft & self close (drawers) Soft & self close ( tiroirs) Soft & self close (ящики)
	Adosado a pared Back to wall Fixé au mur Специальная высота унитаза		Soft close (puertas) Soft close (doors) Soft close (portes) Soft close (дверцы)
	Multiclin®		Soft & self close (puertas) Soft & self close (doors) Soft & self close (portes) Soft & self close (дверцы)
	Sistema de caída amortiguada Soft close system Système à retombée amortie Специальная высота унитаза		Mueble compact Compact furniture Meuble compact Компактная мебель
	Adequado para niños Basins for children Pour enfants Раковины для детей		Patas opcionales Optional legs Pieds en option Дополнительные ножки
	Anti-deslizante Antislip Antidérapant Противоскользящая поверхность		Reversible Reversible Réversible Двусторонний
	Extraplano Extraslim Extraplat Ультратонкий		Con iluminación With lighting Avec lumière С подсветкой
	Asas Handles Poignées Ручки		Abertura derecha Right opening Ouverture à droite Открывание вправо
	Apoyacabezas Headrest Appuie-tête Подголовник		Abertura izquierda Left opening Ouverture à gauche Открывание влево

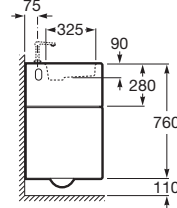
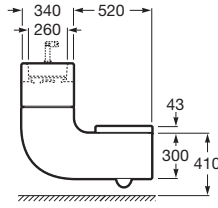
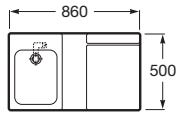
W + W

Lavabo e inodoro dos en uno

Two-in-one basin and WC

Lavabo et WC deux en un

Раковина и унитаз «два в одном»



893020001

Lavabo, inodoro y grifería Singles, se incluye tapa.

Basin, WC and Singles faucet. Includes cover.

Lavabo, WC et robinetterie Singles, avec abattant.

Раковина, унитаз и смеситель Singles. Крышка в комплекте.



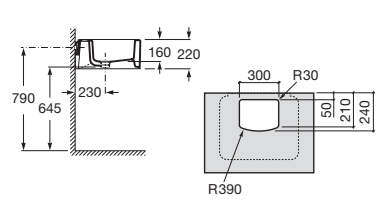
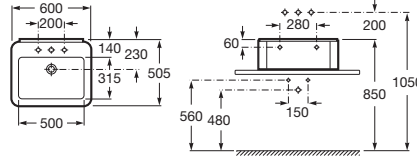






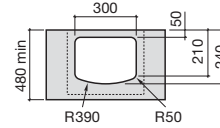
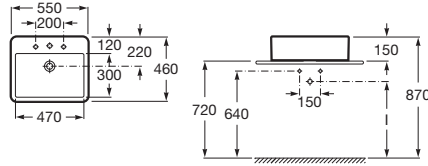
# Element

**Lavabo mural o sobre encimera**      **Wall-hung wash-basin or countertop basin**      **Lavabo mural ou à poser sur plan**      **Подвесная или накладная раковина**



**327570..0** 600 ○○○ Lavabo con: Wash-basin with: Lavabo avec: Раковина с:  
**327571..0** 600 ○●○ 527002510 Juego de fijación. 527002510 Fixing kit. 527002510 Jeu de fixation. 527002510 Установочным комплектом.

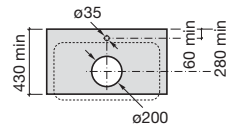
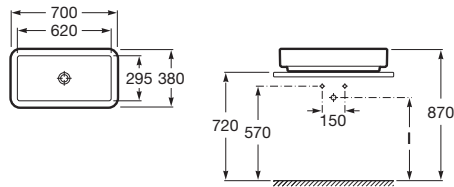
**5A3562C00** Mezclador empotrable para lavabo con aireador. Monoblock basin mixer with aerator. Mélangeur à encastrer pour lavabo avec aérateur. Смеситель-моноблок для раковины, с аэратором.



**327576..0** 550 ○●○ Lavabo sobre encimera. Countertop basin. Lavabo à poser sur plan. Накладная раковина.



**Lavabo sobre encimera**      **Countertop basin**      **Lavabo à poser sur plan**      **Накладная раковина**





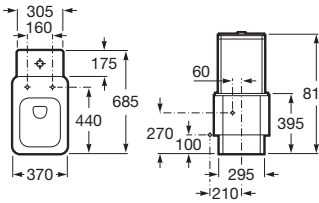
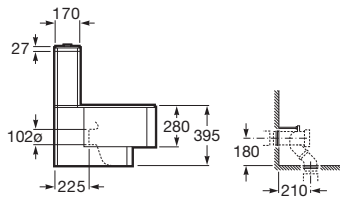


**327572..0** 700 x 380 Lavabo con las 4 caras esmaltadas. Wash-basin glazed on 4 sides. Lavabo avec 4 faces émaillées. Глазурованная с 4-х сторон раковина.




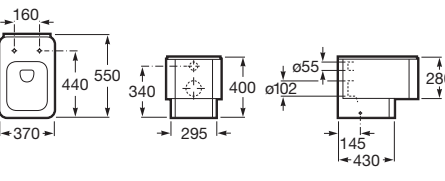
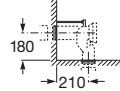


Medidas en mm. Dimensions in mm. Mesures en mm. Габариты в мм.      Sustituir (..) de la referencia de producto por el código de color elegido. In the product number replace (..) with the code for the chosen colour.      Remplacer (..) de la référence du produit par le code de la couleur choisie. В артикуле продукта замените (..) на код выбранного цвета.      ○ Orificio insinuado para la grifería. Pre-punched taphole. Trou prépercé pour la robinetterie. Намеченное отверстие под смеситель.      ● Orificio practicado para la grifería. Pierced taphole. Trou percé pour la robinetterie. Отверстие под смеситель.

## Element



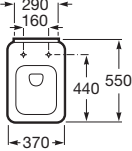
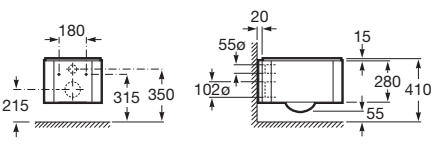
Inodoro de tanque bajo	Close-coupled WC suite	Cuvette WC à réservoir attenant	Унитаз-компакт
	  		
<b>342577..0</b> Taza de salida dual con: 527003010 Juego de fijación. 526505414 Codo para evacuación vertical.	WC pan dual outlet with: 527003010 Fixing kit. 526505414 Elbow for vertical waste.	Cuvette à évacuation duale avec: 527003010 Jeu de fixation. 526505414 Coude pour évacuation verticale.	Чаша унитаза с двойным выпуском с: 527003010 Установочным комплектом. 526505414 Патрубком для вертикального выпуска.
<b>341570..0</b> Tanque completo con: 822860001 Juego de mecanismos de doble descarga 3/6 L. 892010100 Fijación codo a pared.	Cistern complete with: 822860001 3/6 L dual-flush cistern fittings. 892010100 Fixing elbow to wall.	Réservoir complet avec: 822860001 Jeu de mécanisme à poussoir double volume 3/6 L. 892010100 Fixation coude à mur.	Бачок комплектуется: 822860001 механизмом двойного слива на 3/6 литров. 892010100 Патрубком для вывода в стену.
<b>801572..4</b> Asiento y tapa lacados de caída amortiguada.	Lacquered seat and cover with soft-closing system.	Abattant double laqué à retombée amortie.	Лакированное сиденье и крышка с механизмом «мягкое закрытие».




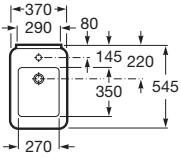
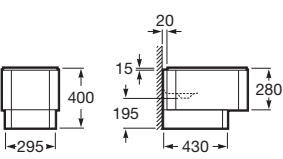


Inodoro de tanque alto o empotrable	WC Pan with high-mounted or built-in tank	Cuvette de WC à réservoir haut ou encastrable	Подвесной унитаз с высокорасполагаемым или встраиваемым бачком
	 		
<b>347577..0</b> Taza de salida dual con: 892010000 Juego de fijación. 526505414 Codo para evacuación vertical.	WC pan dual outlet with: 892010000 Fixing kit. 526505414 Elbow for vertical waste.	Cuvette à évacuation duale avec: 892010000 Jeu de fixation. 526505414 Coude pour évacuation verticale.	Чаша унитаза с: 892010000 Установочным комплектом. 526505414 Патрубком для вертикального выпуска.
892010000 Fijación codo a pared.	892010000 Fixing elbow to wall.	892010000 Fixation coude à mur.	892010000 Патрубком для вывода в стену.
<b>801572..4</b> Asiento y tapa lacados de caída amortiguada.	Lacquered seat and soft-close cover.	Abattant et couvercle laqués à descente retenue.	Лакированное сиденье и крышка с механизмом «мягкое закрытие».



## Element

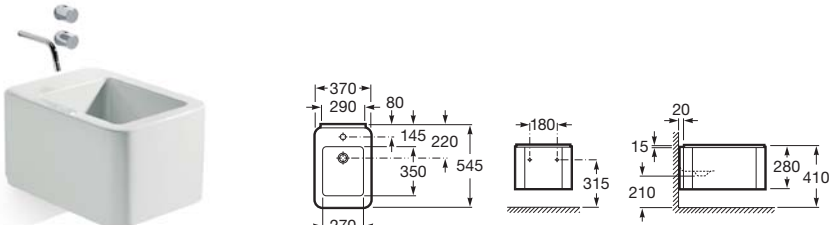
Inodoro suspendido	Wall-hung WC pan	Cuvette WC mural	Подвесной унитаз
			
<b>346577..0</b> Taza mural con: 822039000 Juego de anclaje.	<i>WC pan with:</i> 822039000 Anchorage kit.	Cuvette mural avec: 822039000 Jeu d'ancrage.	Чаша унитаза с: 822039000 Анкерным креплением.
<b>801572..4</b> Asiento y tapa lacados de caída amortiguada.	<i>Lacquered seat and cover with soft-closing system.</i>	Abattant double laqué à retombée amortie.	Лакированное сиденье и крышка с механизмом «мягкое закрытие».



Bidé	Bidet	Bidet	Биде BTW
			 
<b>357574..0</b> ○ <b>357577..0</b> ● Bidé con: 527003010 Juego de fijación.	<i>Bidet with:</i> 527003010 Fixing kit.	Bidet avec: 527003010 Jeu de fixation.	Биде с: 527003010 Установочным комплектом.
<b>506402210</b> Sifón curvo.	<i>Trap.</i>	Siphon courbe.	Сифон.
<b>892808000</b> Manguito.	<i>Outlet connector.</i>	Manchon.	Выпускное соединение.
<b>5A6462C00</b> Mezclador empotrable para lavabo con aireador.	<i>Monoblock basin mixer with aerator.</i>	Mélangeur à encastrer pour lavabo avec aérateur.	Смеситель-моноблок с аэратором для биде.

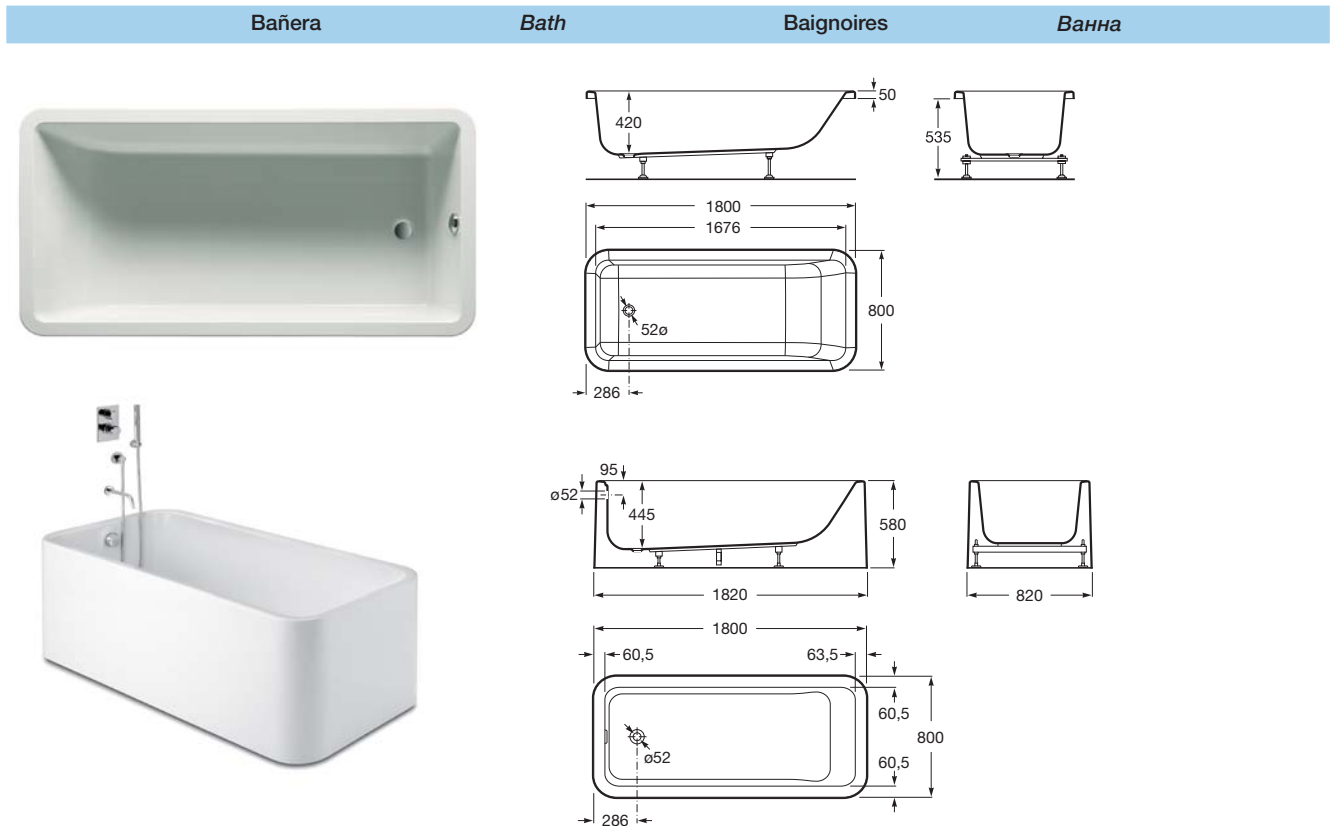


## Element

	Bidé suspendido	Wall-hung bidet	Bidet mural	Подвесное биде
				
357575.0 ○	Bidé suspendido con:	Wall-hung bidet with:	Bidet mural avec:	Подвесное биде с:
357576..0 ●	822039000 Juego de anclaje.	822039000 Anchorage kit.	822039000 Jeu d'ancrage.	822039000 Анкерным креплением.
506402210	Sifón curvo (es el recomendado).	Trap (it's the recommended one).	Siphon courbe (il est celui recommandé).	Сифон для биде (рекомендованный).
	Para instalación con:	For installation with:	Pour une installation avec:	Для установки совместно:
	527004010 Fijación mural directa a pared. 890002000 Montage-Set Bidé.	527004010 Hung directly on the wall. 890002000 Montage-Set Bidet.	527004010 Fixation murale directement sur le mur. 890002000 Montage-Set Bidet.	527004010 Крепление на стену 890002000 Монтажные набор для биде
5A6462C00	Mezclador empotrable para lavabo con aireador.	Monoblock basin mixer with aerator.	Mélangeur à encastrer pour lavabo avec aérateur.	Смеситель-моноблок с аэратором для биде.



## Element



<b>248158001</b>	1800 x 800	Bañera One-piece, con faldón integrado y desagüe automático. Capacidad: 280 L hasta el rebosadero. Instalación exenta (Freestanding).	<i>One-piece bath, with integrated panels and pop-up waste. Capacity: 280 L up to overflow. Freestanding installation.</i>	Baignoire One-piece, avec tablier incorporé et trop-plein automatique. Capacité: 280 L jusqu'au trop-plein. Sans installation (Freestanding).	Ванна One-рієсе, со встроєнными панєлями и донным клапаном. Вместимость: 280 литров до перелива. Для установки в качестве свободностоящей (Freestanding).
<b>247704..0</b>		Bañera acrílica. Capacidad: 280 L hasta el rebosadero. Se expide con pies regulables. Para encastrar.	<i>Acrylic bath. Capacity: 280 L up to overflow. Supplied with adjustable feet. For recessed installation.</i>	Baignoire acrylique. Capacité: 280 L jusqu'au trop-plein. Livrée avec pieds réglables. À encastrer.	Акриловая ванна. Вместимость: 280 литров до перелива. Поставляется с регулируемыми ножками. Для встраивания.



Medidas en mm.  
Dimensions in mm.  
Masures en mm.  
Габариты в мм.

Sustituir (..) de la referencia de producto por el código de color elegido.

In the product number replace (..) with the code for the chosen colour.

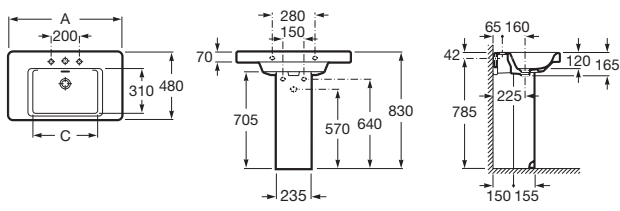
Remplacer (..) de la référence du produit par le code de la couleur choisie.

В артикуле продукта замените (..) на код выбранного цвета.



# Khroma

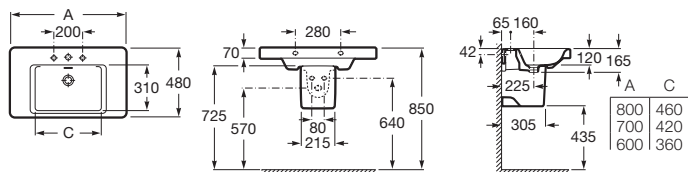
Lavabo mural o de sobremueble      Wall-hung washbasin or countertop basin      Lavabo mural ou à poser sur meuble      Настенная раковина или раковина-столешница



327650000	○ ● ○ 800 x 400	Lavabo con: 527002510 Juego de fijación.	Wash-basin with: 527002510 Fixing kit.	Lavabo avec: 527002510 Jeu de fixation.	Раковина с: 527002510 Установочным комплектом.
327651000	700 x 480				
327652000	600 x 480				
337650000	Pedestal.	Pedestal.	Colonne.	Пьедестал.	



Lavabo mural o de sobre encimera      Wall-hung washbasin or countertop basin      Lavabo mural ou à poser sur plan      Настенная или накладная раковина



327650000	○ ● ○ 800 x 480	Lavabo con: 527002510 Juego de fijación.	Wash-basin with: 527002510 Fixing kit.	Lavabo avec: 527002510 Jeu de fixation.	Раковина с: 527002510 Установочным комплектом.
327651000	700 x 480				
327652000	600 x 380				
337652000	Semipedestal con: 527004214 Juego de fijación.	Semi-pedestal with: 527004214 Fixing kit.	Semi-colonne avec: 527004214 Jeu de fixation.	Полупьедестал с: 527004214 Установочным комплектом.	



Medidas en mm.  
Dimensions in mm.  
Mesures en mm.  
Габариты в мм.

Sustituir (..) de la referencia de producto por el código de color elegido.

In the product number replace (..) with the code for the chosen colour.

Remplacer (..) de la référence du produit par le code de la couleur choisie.

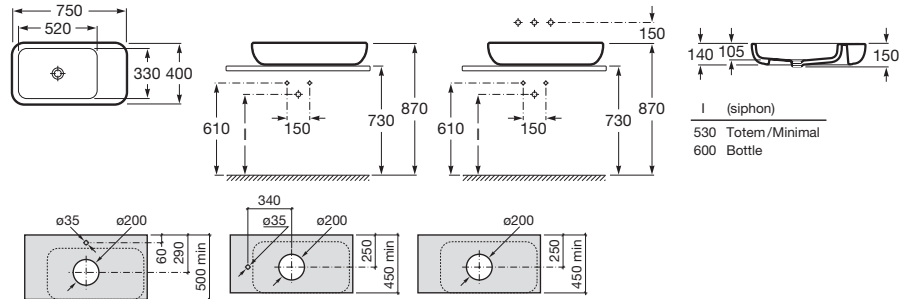
В артикуле продукта замените (..) на код выбранного цвета.

○ Orificio insinuado para la grifería.  
Pre-punched taphole.  
Trou prépercé pour la robinetterie.  
Намеченное отверстие под смеситель.

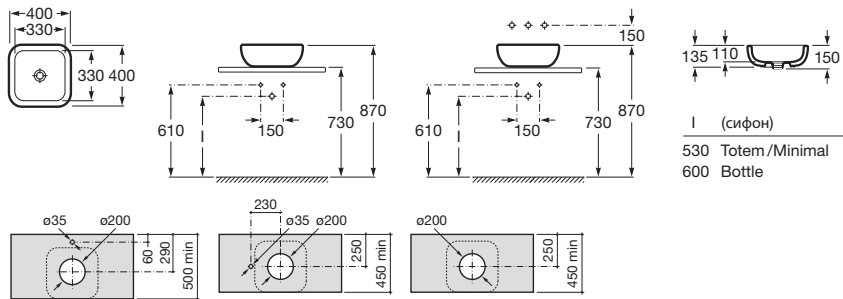
● Orificio practicado para la grifería.  
Pierced taphole.  
Trou percé pour la robinetterie.  
Отверстие под смеситель.

## Khroma

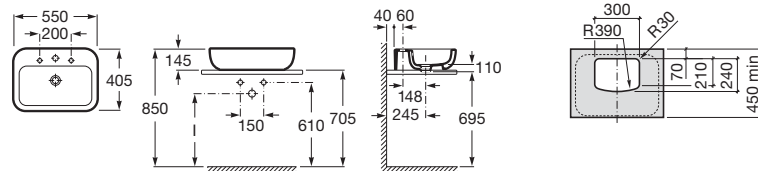
Lavabo sobre encimera	Countertop basin	Lavabo à poser sur plan	Накладная раковина
-----------------------	------------------	-------------------------	--------------------



327655000 750 x 400



327654000 400 x 400



I (сифон)  
530 Totem/Minimal  
600 Bottle

327653000 ○ ● 550 x 405






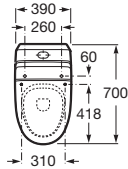
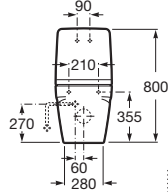
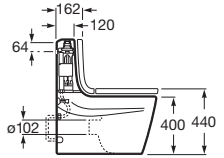
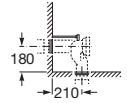
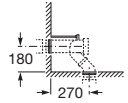


Medidas en mm.  
Dimensions in mm.  
Mesures en mm.  
Габариты в мм.



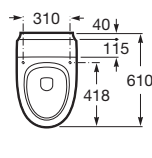
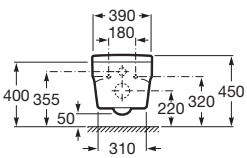
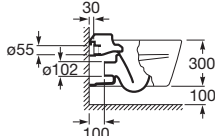
○ Orificio insinuado para la grifería.  
Pre-punched taphole.  
Trou prépercé pour la robinetterie.  
Намеченное отверстие под смеситель.

● Orificio practicado para la grifería.  
Pierced taphole.  
Trou percé pour la robinetterie.  
Отверстие под смеситель.

## Khroma

	Inodoro de tanque bajo	Close-coupled WC suite	Cuvette WC à réservoir attachant	Унитаз-компакт
			  	    
	Adosado a la pared, con asiento y tapa lacados.	Back to wall with lacquered seat & cover.	Contre le mur avec abattant laqué.	Приставной унитаз с сиденьем и крышкой.
342657000	Taza de salida dual con: 527003010 Juego de fijación. 526505414 Codo para evacuación vertical.	WC pan dual outlet with: 527003010 Fixing kit. 526505414 Elbow for vertical waste.	Cuvette à évacuation duale avec: 527003010 Jeu de fixation. 526505414 Coude pour évacuation verticale.	Чаша унитаза с двойным выпуском с: 527003010 Установочным комплектом. 526505414 Патрубком для вертикального выпуска.
341650000	Tanque completo con: 822861001 Juego de mecanismos de doble descarga 3/6 L.	Cistern complete with: 822861001 3/6 L dual-flush cistern fittings.	Réservoir complet avec: 822861001 Jeu de mécanisme à poussoir double volume 3/6 L.	Бачок комплектуется: 822861001 механизмом двойного слива на 3/6литров.
80165A...	Respaldo frontal tanque en acabados Ice White, Silver Grey, Street Grey, Passion Red y Oxygen Blue.	Tank-front backrest in finishes Ice White, Silver Gray, Street Gray, Passion Red and Oxygen Blue.	Dossier avant du réservoir: finitions Ice White, Silver Grey, Street Grey, Passion Red et Oxygen Blue.	Спинка унитаза с отделкой Ice White, Organic White, Street Grey, Passion Red, Stem green, Dusky black, Chestnut brown.
801652...	Asiento y tapa de resina termoendurecida lacada, de caída amortiguada. Acabado en "Roca Soft Texture".	Seat and cover in lacquered heat-hardened resin, with soft-closing system. Finished in "Roca Soft Texture".	Abattant double en résine thermo-endurcie laquée, à retombée amortie. Finitions "Roca Soft Texture".	Сиденье и крышка из лакированной термозакаленной смолы с механизмом «мягкое закрывание». Отделка «Roca Soft Texture».



	Inodoro suspendido	Wall-hung WC pan	Cuvette WC mural	Подвесной унитаз
			 	
	Asiento y tapa de resina termoendurecida lacada, de caída amortiguada. Acabado en "Roca Soft Texture".	Seat and cover in lacquered heat-hardened resin, with soft-closing system. Finished in "Roca Soft Texture".	Abattant double en résine thermo-endurcie laquée, à retombée amortie. Finitions "Roca Soft Texture".	Сиденье и крышка из лакированной термозакаленной смолы с механизмом «мягкое закрывание». Отделка «Roca Soft Texture».



004 Ice White.



F3T Passion Red.



F6T Organic White.



F0T Stem green.




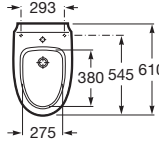
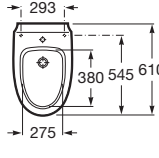
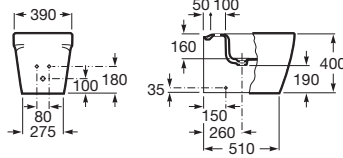


F7T Dusky black.




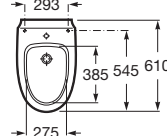
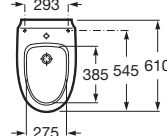
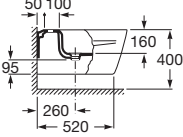


F9T Chestnut brown.

## Khroma

	Bidé	Bidet	Bidet	Биде BTW
				
				
	Adosado a la pared, con tapa lacada.	Back to wall with lacquered cover.	Contre le mur avec abattant laqué.	Устанавливается к стене, с крышкой.
<b>357657000</b> ●	Bidé con: 527003010 Juego de fijación. 506402210 Sifón curvo. 892808000 Manguito.	Bidet with: 527003010 Fixing kit. 506402210 Trap. 892808000 Outlet connector.	Bidet avec: 527003010 Jeu de fixation. 506402210 Siphon courbe. 892808000 Manchon.	Биде с: 527003010 Установочным комплектом. 506402210 Сифоном для биде. 892808000 Выпускным соединением.
<b>806652...</b>	Tapa bidé de resina termoendurecida lacada, de caída amortiguada. Acabado en "Roca Soft Texture".	Bidet lid in lacquered heat-hardened resin, with soft-closing system. Finished in "Roca Soft Texture".	Abattant pour bidet, en résine thermo-endurcie laquée, à retombée amortie. Finitions "Roca Soft Texture".	Крышка биде из лакированной термозакаленной смолы с механизмом «мягкое закрытие». Отделки «Roca Soft Texture».



	Bidé suspendido	Wall-hung bidet	Bidet mural	Подвесное биде
				
				
	Bidé suspendido con: 822039000 Juego de anclaje.	Wall-hung bidet with: 822039000 Anchorage kit.	Bidet mural avec: 822039000 Jeu d'ancrage.	Подвесное биде с: 822039000 Анкерным креплением.
<b>506402210</b>	Sifón curvo (es el recomendado).	Trap (it's the recommended one).	Siphon courbe (il est celui recommandé).	Сифон для биде (рекомендованный).
<b>806652...</b>	Tapa bidé de resina termoendurecida lacada, de caída amortiguada. Acabado en "Roca Soft Texture".	Bidet lid in lacquered heat-hardened resin, with soft-closing system. Finished in "Roca Soft Texture".	Abattant pour bidet, en résine thermo-endurcie laquée, à retombée amortie. Finitions "Roca Soft Texture".	Крышка для биде из лакированной термозакаленной смолы с механизмом «мягкое закрытие». Отделки «Roca Soft Texture».



004 Ice White.



F3T Passion Red.



F6T Organic White.



F0T Stem green.



F7T Dusky black.



F9T Chestnut brown.

Medidas en mm.  
Dimensions in mm.  
Mesures en mm.  
Габариты в мм.

Sustituir (..) de la referencia de producto por el código de color elegido.

In the product number replace (..) with the code for the chosen colour.

Remplacer (..) de la référence du produit par le code de la couleur choisie.

В артикуле продукта замените (..) на код выбранного цвета.

○ Orificio insinuado para la grifería.  
Pre-punched taphole.  
Trou prépercé pour la robinetterie.  
Намеченное отверстие под смеситель.

● Orificio practicado para la grifería.  
Pierced taphole.  
Trou percé pour la robinetterie.  
Отверстие под смеситель.

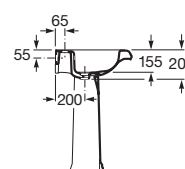
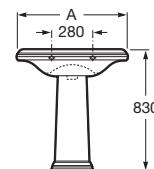
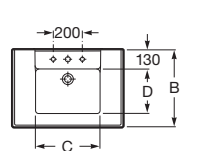
## America

Lavabo para pedestal o sobremueble

Wash-basin for pedestal or vanity basin

Lavabo pour colonne o à poser sur meuble

Раковина для пьедестала или раковина-столешница



A	B	C	D
750	525	445	300
630	510	430	300

327490..0 ○ ● ○ 750 x 525  
327491..0 ○ ● ○ 630 x 510

Lavabo con:  
527002510 Juego de fijación.

Wash-basin with:  
527002510 Fixing kit.

Lavabo avec:  
527002510 Jeu de fixation.

Раковина с:  
527002510 Установочным комплектом.

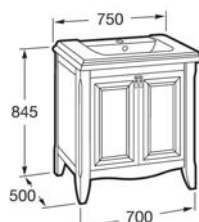
337490..0

Pedestal.

Pedestal.

Colonne.

Пьедестал.



849780600 700 x 500

Mueble para lavabo de 750 mm.

Base unit for 750 mm wash-basin.


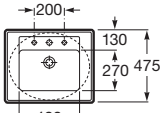
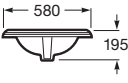
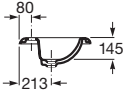
Mueble pour lavabo 750 mm.


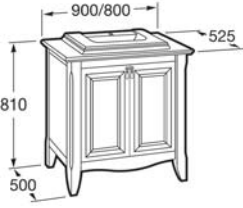

Модуль под раковину 750.


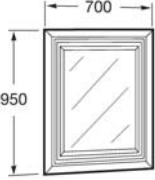







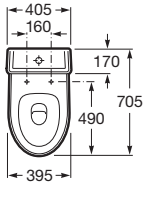
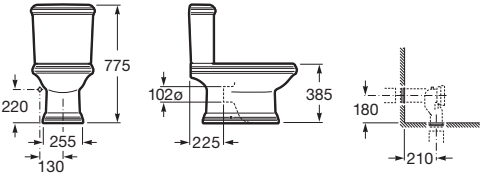
## America

	Lavabo de encimera	Countertop basin	Vasque à encastrer	Врезная раковина	
					
327495..0	○ ● ○	Lavabo de encimera.	Countertop basin.	Vasque à encastrer	Врезная раковина.




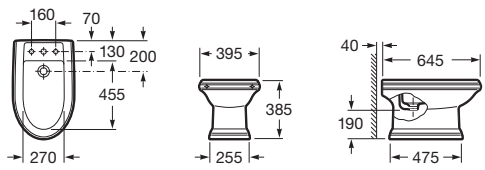
					
849780600	700 x 500	Mueble base.	Base countertops.	Meuble base.	Модуль под раковину.
858151000	900 x 525	Encimera.	Countertop.	Plan.	Столешница.
858152000	800 x 525	Encimera.	Countertop.	Plan.	Столешница.
	Plantilla de corte impresa en el mismo embalaje.	A cut-out template for fitting the cabinet is printed on the packing.	Gabarit de découpage imprimé sur l'emballage.	Шаблон для установки раковины приведен на упаковке.	

	Espejo	Mirror	Miroir	Зеркало	
					
849800600	700 x 950	Espejo.	Mirror.	Miroir.	Зеркало.
	Puede incorporar placa antivaho.	With demister foil also available.	Peuvent incorporer plaque anti-buée.	* Может включать покрытие, предотвращающее запотевание.	

## America

Inodoro de tanque bajo	Close-coupled WC suite	Cuvette WC à réservoir attenant	Унитаз-компакт
			
<p><b>342497..0</b></p> <p>Taza de salida dual con: 527003010 Juego de fijación. 526505414 Codo para evacuación vertical.</p>	<p>WC pan dual outlet with: 527003010 Fixing kit. 526505414 Elbow for vertical waste.</p>	<p>Cuvette à évacuation duale avec: 527003010 Jeu de fixation. 526505414 Coude pour évacuation verticale.</p>	<p>Чаша унитаза с двойным выпуском с: 527003010 Установочным комплектом. 526505414 Патрубком для вертикального выпуска.</p>
<p><b>341495..0</b></p> <p>Tanque completo con juego de mecanismo de doble descarga 3/6 L.</p>	<p>Cistern complet with a dual-flushcistern fittings 3/6 L.</p>	<p>Cuvette à évacuation duale avec jeu de mécanisme à poussoir double volume 3/6 L.</p>	<p>Бачок комплектуется механизмом двойного слива на 3/6 литров.</p>
<p><b>801492M14</b></p> <p>Asiento y tapa de madera tipo cerezo de caída amortiguada.</p>	<p>Seat and cover of cherry-like wood, with soft-closing system.</p>	<p>Abattant double en bois type cerisier de retombée amortie.</p>	<p>Сиденье и крышка, с механизмом «мягкое закрывание», в отделке вишня.</p>
<p><b>801492..4</b></p> <p>Asiento y tapa lacados de caída amortiguada.</p>	<p>Lacquered seat and cover with soft-closing system.</p>	<p>Abattant double laqué de retombée amortie.</p>	<p>Сиденье и крышка, с механизмом «мягкое закрывание».</p>



Bidé	Bidet	Bidet	Биде
			
<p><b>357490..0</b> ○ ● ○</p> <p>Bidé con: 527003010 Juego de fijación.</p>	<p>Bidet with: 527003010 Fixing kit.</p>	<p>Bidet avec: 527003010 Jeu de fixation.</p>	<p>Биде с: 527003010 Установочным комплектом.</p>
<p><b>806490..4</b></p> <p>Tapa lacada, con bisagras de acero inoxidable.</p>	<p>Bidet lid in lacquered heat-hardened resin, with stainless steel hinges.</p>	<p>Abattant pour bidet laquée, avec charnières en acier inoxydable.</p>	<p>Крышка биде из лакированной термозакаленной смолы с креплениями из нержавеющей стали.</p>
<p><b>806490M14</b></p> <p>Tapa en acabado cerezo con bisagras de acero inoxidable.</p>	<p>Lid in cherry wood finish with stainless steel hinges.</p>	<p>Abattant en finition cerisier avec charnières en acier inoxydable.</p>	<p>Лакированная крышка или крышка в деревянной отделке вишня.</p>



Medidas en mm. Dimensions in mm. Mesures en mm. Габариты в мм.

Sustituir (..) de la referencia de producto por el código de color elegido.

In the product number replace (..) with the code for the chosen colour.

Remplacer (..) de la référence du produit par le code de la couleur choisie.

В артикуле продукта замените (..) на код выбранного цвета.


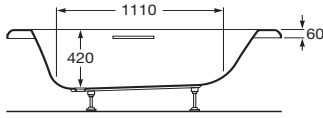
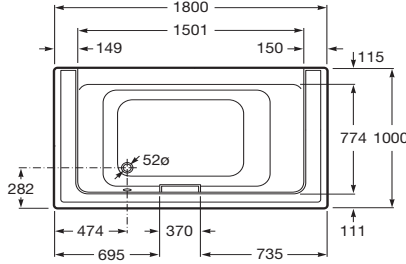
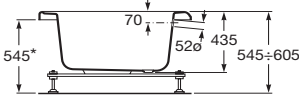

○ Orificio insinuado para la grifería. Pre-punched taphole.

Trou prépercé pour la robinetterie. Намеченное отверстие под смеситель.

● Orificio practicado para la grifería. Pierced taphole.


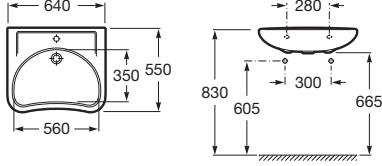
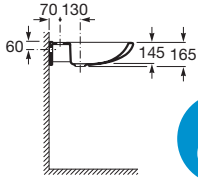


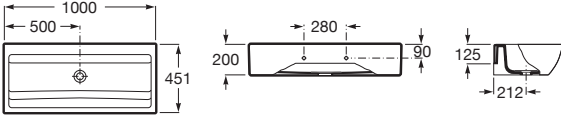

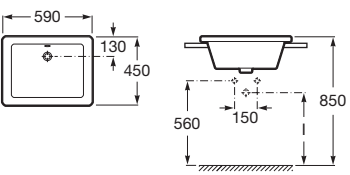
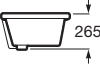
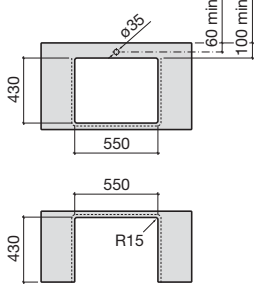
Trou percé pour la robinetterie. Отверстие под смеситель.

## America



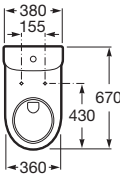
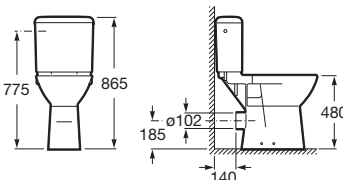
	Bañera	Bath	Baignoire	Ванна
				
				
247552..1 248086..1 248087..1	Bañera con asa de metal cromado. Capacidad: 250 L hasta el rebosadero. Se expide con pies regulables.	Bath with chrome metal handgrip. Capacity: 250 L up to overflow. Supplied with adjustable feet.	Baignoire munie de poignées en métal chromé. Capacité: 250 L jusqu'au trop-plein. Livrée avec pieds réglables.	Ванна с хромированной металлической ручкой. Вместимость: 250 литров до перелива. Поставляется с регулируемыми ножками.
291066000	Apoyacabeza de poliuretano.	Polyurethane headrest.	Appuie-tête en polyuréthane.	Полууретановый подголовник.



## Access

Lavabo mural	Wall-hung wash-basin	Lavabo mural	Настенная раковина				
							
<b>32723000</b> ○●○ Lavabo con: 527002510 Juego de fijación.	<b>Wash-basin with:</b> 527002510 Fixing kit.	<b>Lavabo avec:</b> 527002510 Jeu de fixation.	<b>Раковина с:</b> 527002510 Установочным комплектом.				
<b>816323000</b> Soporte basculante para lavabo mural. Sifón flexible para lavabo.	<b>Swing support for wall-hung basin. Flexible trap for basin.</b>	<b>Support basculant pour lavabo mural. Siphon flexible pour lavabo.</b>	<b>Пластина для раковины для крепления, поддерживающий гибкий каркас.</b>				
<b>506403207</b> Desagüe con sifón empotrado y rebosadero.	<b>Concealed waste fitting with built-in trap and overflow.</b>	<b>Vidage avec siphon encastré et trop-plein.</b>	<b>Скрытый выпуск с встроенным сифоном и переливом.</b>				
							
<b>368PB8000</b> 1000 x 450 Lavabo para espacios públicos con juego de fijación. 527002510 juego de fijación.	<b>Basin for public spaces with installation kit.</b> 527002510 installation kit.	<b>Lavabo pour espaces publics avec set de fixation.</b> 527002510 set de fixation.	<b>Раковина для общественных зон с:</b> 527002510 Установочным комплектом.				
							
<b>368PB7000</b> 590 x 450 Lavabo de encimera para espacios públicos.	<b>Countertop wash-basin for public spaces.</b>	<b>Vasque à encastrer pour espaces publics.</b>	<b>Накладная раковина для общественных зон.</b>				
	<table border="1"> <thead> <tr> <th>Application</th> <th>I (Sifón)</th> </tr> </thead> <tbody> <tr> <td>OC</td> <td>460 Totem / Minimal 500 Botella</td> </tr> </tbody> </table>	Application	I (Sifón)	OC	460 Totem / Minimal 500 Botella		
Application	I (Sifón)						
OC	460 Totem / Minimal 500 Botella						

## Access

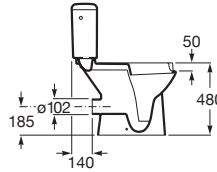
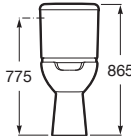
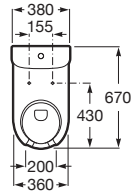
Inodoro de tanque bajo	WC suite	Cuvette WC	Унитаз
			
670 mm de longitud. Altura especial 480 mm (sin asiento).	670 mm de length. Special height 480 mm (without seat).	670 mm de long. Hauteur spéciale 480 mm (sans lunette).	Длина 670 мм. Специальная высота 480 мм (без сиденья).
<b>342236000</b> Taza para tanque bajo, salida horizontal con: 527003010 Juego de fijación.	WC pan horizontal outlet with: 527003010 Fixing kit.	Cuvette à évacuation horizontale avec: 527003010 Jeu de fixation.	Чаша унитаза с горизонталь- ным выпуском с: 527003010 Установочным комплектom.
<b>342237000</b> Taza para tanque bajo de salida vertical con: 527003010 Juego de fijación.	WC pan vertical outlet with: 527003010 Fixing Kit.	Cuvette à évacuation verticale avec: 527003010 Jeu de fixation.	Чаша унитаза с вертикаль- ным выпуском с: 527003010 Установочным комплектom.
<b>341230000</b> Tanque completo de alimentación lateral con: 822811001 Juego de mecanismos de doble descarga 3/6 L.	Dual flush WC cistern with side water inlet, complete with: 822811001 3/6 L dual-flush cistern fittings.	Réservoir complet d'alimentation latérale avec : 822811001 Jeu de mécanismes à double débit 3/6 L.	Бачок с двойным смыванием, с боковым подводом воды, комплектуются: 822811001 механизмом двой- ного слива на 3/6 литров.
<b>341231000</b> Tanque completo de alimentación inferior con: 822811001 Juego de mecanismos de doble descarga 3/6 L.	Dual flush WC cistern with bottom water inlet, complete with: 822811001 3/6 L dual- flush cistern fittings.	Réservoir complet avec sortie inférieure et : 822811001 Jeu de mécanismes à double débit 3/6 L.	Бачок с двойным смыванием, с нижним подводом воды, комплектуются: 822811001 механизмом двой- ного слива на 3/6 литров.
<b>801230004</b> Asiento con aro abierto y tapa con bisagras de acero inoxidable.	Seat with open ring and cover with stainless steel hinges.	Abattant anti-contact et couverture à charnières en acier inoxydable.	Сиденье с крышкой с крепле- ниями из нержавеющей стали, нецельное.
<b>8012A0004</b> Asiento con aro cerrado y tapa con bisagras de acero inoxidable.	Closed ring seat and cover with stainless steel hinges.	Abattant à lunette circulaire et couverture à charnières en acier inoxydable.	Сиденье с крышкой с крепле- ниями из нержавеющей стали, цельное.
<b>80123D004</b> Aro con bisagras de acero inoxidable.	Ring with stainless steel hinges.	Lunette à charnières inox.	Сиденье без крышки с крепле- ниями из нержавеющей стали.





## Access

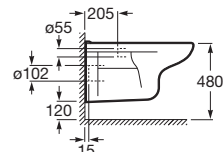
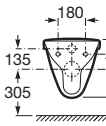
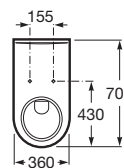
Inodoro apertura frontal	Front opening WC	WC ouverture frontale	Унитаз
--------------------------	------------------	-----------------------	--------



<b>342239000</b>	Taza para tanque bajo de salida horizontal con juego de fijación. Altura 480 mm (sin asiento).	<i>Bowl for low tank with horizontal outlet and installation kit. Height: 480 mm (without seat).</i>	Cuvette pour réservoir bas à sortie horizontale avec set de fixation. Hauteur 480 mm (sans abattant).	Чаша унитаза с горизонтальным выпуском и установочным комплектом. Высота: 480 мм (без сиденья).
<b>341230000</b>	Tanque de alimentación lateral con tapa y mecanismo de doble pulsador 3/6 L.	<i>Side inlet tank with cover and 3/6 L dual flush mechanism.</i>	Réservoir d'alimentation latérale avec couvercle et mécanisme double débit 3/6 L.	Бачок с боковым подводом, с крышкой, двойное смывание 3/6 литров.
<b>341231000</b>	Tanque de alimentación inferior con tapa y mecanismo de doble pulsador 3/6 L.	<i>Bottom inlet tank with cover and 3/6 L dual flush mechanism.</i>	Réservoir d'alimentation inférieure avec couvercle et mécanisme double débit 3/6 L.	Бачок с нижним подводом, с крышкой, двойное смывание 3/6 литров.
<b>801230004</b>	Asiento con aro abierto y tapa con bisagras de acero inoxidable.	<i>Seat with open ring and cover with stainless steel hinges.</i>	Abattant anti-contact et couvercle à charnières en acier inoxydable.	Сиденье с крышкой с креплениями из нержавеющей стали, нецельное.
<b>80123C004</b>	Asiento abierto para taza con apertura frontal.	<i>Open seat for bowl with front opening.</i>	Abattant anti-contact pour cuvette à ouverture frontale.	Сиденье без крышки, нецельное.



Inodoro suspendido	Wall-hung WC pan	Cuvette de WC mural	Подвесной унитаз
--------------------	------------------	---------------------	------------------

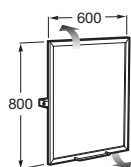


<b>346237000</b>	Inodoro suspendido. 700 mm de longitud.	<i>Wall-hung WC pan. 700 mm de length.</i>	Cuvette WC mural. 700 mm de long.	Чаша подвесного унитаза. Длина 700 мм.
<b>801230004</b>	Asiento con aro abierto y tapa con bisagras de acero inoxidable.	<i>Seat with open ring and cover with stainless steel hinges.</i>	Abattant anti-contact et couvercle à charnières en acier inoxydable.	Сиденье и крышка с креплениями из нержавеющей стали.
<b>8012A0004</b>	Asiento con aro cerrado y tapa con bisagras de acero inoxidable.	<i>Closed ring seat and cover with stainless steel hinges.</i>	Abattant à lunette circulaire et couvercle à charnières en acier inoxydable.	Сиденье с крышкой с петлями из нержавеющей стали, цельное.
<b>80123D004</b>	Aro con bisagras de acero inoxidable.	<i>Ring with stainless steel hinges.</i>	Lunette à charnières inox.	Сиденье без крышки с креплениями из нержавеющей стали.



## Access

**Espejo basculante      Swing mirror      Miroir basculant      Зеркало**



812288000 600 x 800 Espejo basculante.      Swing mirror.      Miroir basculant.      Зеркало



**Asiento abatible      Folding seat      Abattant rabattable      Складывающееся сиденье**

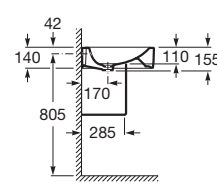
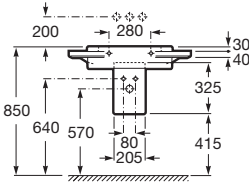
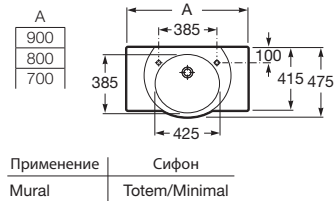


812288000 340 x 505 Acero inoxidable.      Stainless Steel.      Acier inoxydable.      Сиденье из нержавеющей стали.



# Happening

Lavabo mural o para pedestal	Wash-basin mural or for semi-pedestal	Lavabo mural ou pour semi-colonne	Настенная раковина или раковина с полупьедесталом
------------------------------	---------------------------------------	-----------------------------------	---



327560..0 ○ ○ 900	Lavabo con: 527002510 Juego de fijación.	Wash-basin with: 527002510 Fixing kit.	Lavabo avec: 527002510 Jeu de fixation.	Раковина с: 527002510 Установочным комплектом.
327561..0 ○ ○ 800				
327564..0 ○ ○ 700				
337560..0	Pedestal.	Pedestal.	Colonne.	Пьедестал.
337562..0	Semipedestal con: 527004214 Juego de fijación.	Semi-pedestal with: 527004214 Fixing kit.	Semi-colonne avec: 527004214 Jeu de fixation.	Полупьедестал с: 527004214 Установочным комплектом.

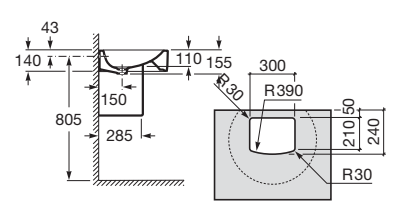
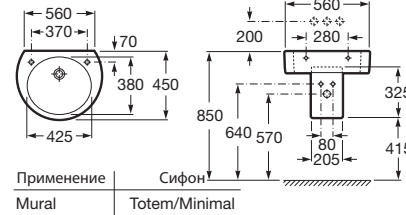
Si se instala con semi-pedestal, el lavabo no admite grifería con desagüe automático.

If installed with semi-pedestal, the basin cannot be fitted with pop-up waste faucets.

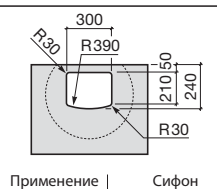
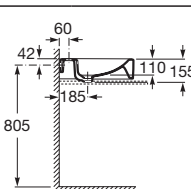
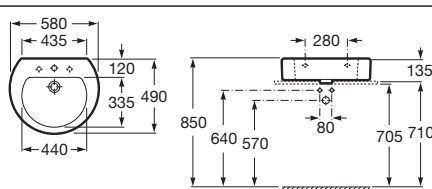
Installé sur semi-colonne, le lavabo n'est pas compatible avec un robinet à vidage automatique.

При установке с полупьедесталом, раковина не может быть оборудована смесителем с донным клапаном.

Lavabo mural o sobre encimera	Wash-basin mural or countertop basin	Lavabo mural ou à poser sur plan	Настенная или накладная раковина
-------------------------------	--------------------------------------	----------------------------------	----------------------------------



327562..0 ○ ○ 560	Lavabo con: 527002510 Juego de fijación.	Wash-basin with: 527002510 Fixing kit.	Lavabo avec: 527002510 Jeu de fixation.	Раковина с: 527002510 Установочным комплектом.
337560..0	Pedestal con: 527003000 Juego de fijación.	Pedestal with: 527003000 Fixing kit.	Colonne avec: 527003000 Jeu de fixation.	Пьедестал с: 527003000 Установочным комплектом.
337562..0	Semipedestal con: 527004214 Juego de fijación.	Semi-pedestal with: 527004214 Fixing kit.	Semi-colonne avec: 527004214 Jeu de fixation.	Полупьедестал с: 527004214 Установочным комплектом.



327563..0 ○ ● ○ 580	Lavabo con: 527002510 Juego de fijación.	Wash-basin with: 527002510 Fixing kit.	Lavabo avec: 527002510 Jeu de fixation.	Раковина с: 527002510 Установочным комплектом.
337560..0	Pedestal con: 527003000 Juego de fijación.	Pedestal with: 527003000 Fixing kit.	Colonne avec: 527003000 Jeu de fixation.	Пьедестал с: 527003000 Установочным комплектом.
337562..0	Semipedestal con: 527004214 Juego de fijación.	Semi-pedestal with: 527004214 Fixing kit.	Semi-colonne avec: 527004214 Jeu de fixation.	Полупьедестал с: 527004214 Установочным комплектом.



Medidas en mm.  
Dimensions in mm.  
Mesures en mm.  
Габариты в мм.

Sustituir (.) de la referencia de producto por el código de color elegido.

In the product number replace (.) with the code for the chosen colour.


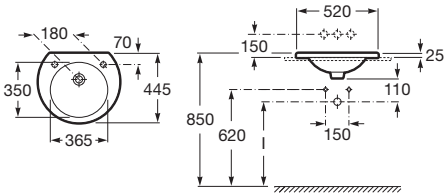
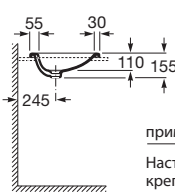
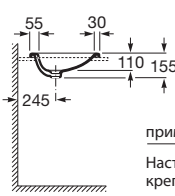
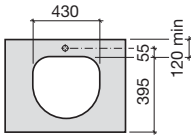
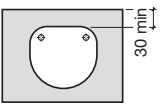
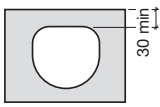
Remplacer (.) de la référence du produit par le code de la couleur choisie.

В артикуле продукта замените (.) на код выбранного цвета.






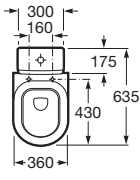
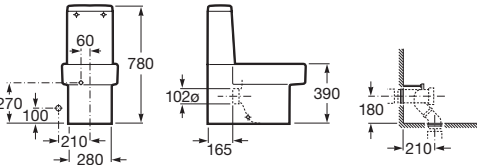
○ Orificio insinuado para la grifería.  
Pre-punched taphole.  
Trou prépercé pour la robinetterie.  
Намеченное отверстие под смеситель.

● Orificio practicado para la grifería.  
Pierced taphole.  
Trou percé pour la robinetterie.  
Отверстие под смеситель.

## Happening



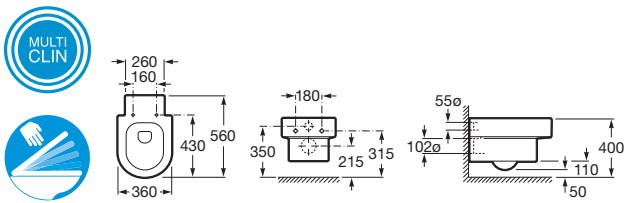
	Lavabo de encimera	Countertop basin	Vasque à encastrer	Врезная раковина				
				<table border="1"> <tr> <td>применение</td> <td>1 (сифон)</td> </tr> <tr> <td>Настенное крепление</td> <td>530 Totem/Minimal 560 Botella</td> </tr> </table>	применение	1 (сифон)	Настенное крепление	530 Totem/Minimal 560 Botella
применение	1 (сифон)							
Настенное крепление	530 Totem/Minimal 560 Botella							
								
327565..0 ○ ○ 520	Lavabo de encimera.	Countertop basin.	Vasque à encastrer.	Врезная раковина.				





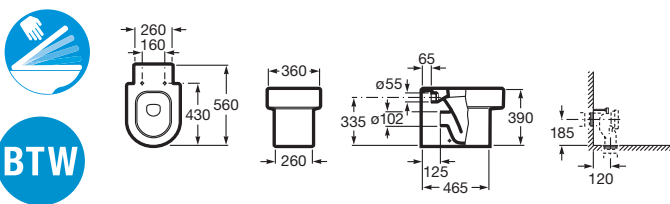
	Inodoro de tanque bajo	Close-coupled WC suite	Cuvette WC à réservoir attenant	Унитаз
		  		
342567..0	Taza de salida dual con: 527003010 Juego de fijación. 892009000 Codo para evacuación vertical. 892010000 Fijación codo a pared.	WC pan dual outlet with: 527003010 Fixing kit. 892009000 Elbow for vertical waste. 892010000 Fixing elbow to wall.	Cuvette à évacuation duale avec: 527003010 Jeu de fixation. 892009000 Coude pour évacuation verticale. 892010000 Fixation coude à mur.	Чаша унитаза с двойным выпуском с: 527003010 Установочным комплектом. 892009000 Патрубком для вертикального выпуска. 892010000 Патрубком для вывода в стену.
341567..0	Tanque completo con: 822806001 Juego de mecanismos de doble descarga 3/6 L.	Cistern complete with: 822806001 3/6 L dual-flush cistern fittings.	Réservoir complet avec: 822806001 Jeu de mécanisme à poussoir double volume 3/6 L.	Бачок комплектуется: 822806001 механизмом двойного слива на 3/6 литров.
801562..4	Asiento y tapa de resina termoendurecida lacada, de caída amortiguada.	Seat and cover in lacquered heat-hardened resin, with soft-closing system.	Abattant double en résine thermo-endurcie laquée, à retombée amortie.	Сиденье и крышка из лакированной термозакаленной смолы с механизмом «мягкое закрывание».



## Happening



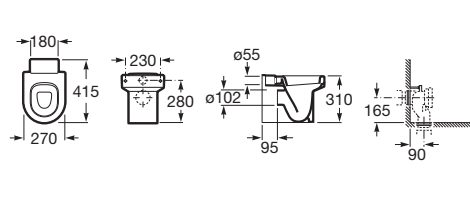



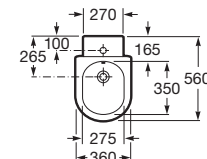
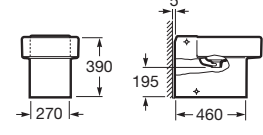


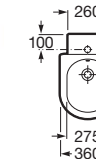
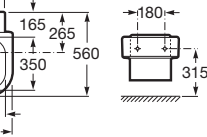
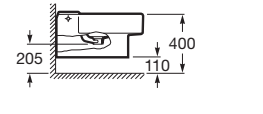

Inodoro suspendido		Wall-hung WC pan		Cuvette WC mural		Подвесной унитаз	
							
<b>346567..0</b>	Taza mural.	<b>WC pan.</b>		<b>Cuvette mural.</b>		<b>Чаша подвесного унитаза.</b>	
<b>801562..4</b>	Asiento y tapa de resina termoendurecida lacada, de caída amortiguada.	<i>Seat and cover in lacquered heat-hardened resin, with soft-closing system.</i>		<i>Abattant double en résine thermo-endurcie laquée, à retombée amortie.</i>		<i>Сиденье и крышка из лакированной термозакаленной смолы с механизмом «мягкое закрывание».</i>	
	Para instalación con:	<i>For installation with:</i>		<i>Pour une installation avec:</i>		<i>Для инсталляции совместно:</i>	
	Cisterna empotrada (Duplo, Montage-Set o Tanque empotrable) ó 506901810 Fluxómetro empotrada.	<i>Concealed cistern (Duplo, Montage-Set or Concealed cistern) or 506901810 Concealed flush-valve.</i>		<i>Réservoir encastré (Duplo, Montage-Set ou Réservoir à encastrer) ou 506901810 Robinet de chasse encastré.</i>		<i>Система инсталляции (Duplo или скрытый бачок) или 506901810 скрытый сливной клапан.</i>	



Inodoro de tanque alto		WC pan for high level cistern		Cuvette WC à réservoir haut		Чаша унитаза для высоко-располагаемого бачка	
							
<b>347567..0</b>	Taza de salida dual para tanque alto, con juego de fijación y codo para evacuación vertical.	<i>WC pan dual outlet for high tank, fitted or fluxor cistern with fixing kit and elbow for vertical waste.</i>		<i>Cuvette à évacuation duale pour réservoir haut, réservoir à encastrer ou fluxor avec jeu de fixation et coude pour évacuation verticale.</i>		<i>Чаша унитаза с двойным выпуском для высокорасполагаемого бачка с установочным комплектом и патрубком для вертикального выпуска.</i>	
<b>801562..4</b>	Asiento y tapa de resina termoendurecida lacada, de caída amortiguada.	<i>Seat and cover in lacquered heat-hardened resin, with soft-closing system.</i>		<i>Abattant double en résine thermo-endurcie laquée, à retombée amortie.</i>		<i>Сиденье и крышка из лакированной термозакаленной смолы с механизмом «мягкое закрывание».</i>	



## Happening

Inodoro baby de tanque alto	Baby high tank toilet	Cuvette baby à réservoir haut	Детский унитаз с высоко-располагаемым бачком
			
<b>347115000</b> Taza baby de salida dual para tanque alto, tanque empotrable o fluxor con: 527003010 Juego de fijación. 526505414 Codo para evacuación vertical.	<i>Baby WC pan dual outlet for high tank, fitted or fluxor cistern with: 527003010 Fixing kit. 526505414 Elbow for vertical waste.</i>	Cuvette baby à évacuation duale pour réservoir haut, réservoir à encastrer ou fluxor avec: 527003010 Jeu de fixation. 526505414 Coude pour évacuation verticale.	Чаша детского унитаза с двойным выпуском для высоко-располагаемого бачка с: 527003010 Установочным комплектом. 526505414 Патрубком для вертикального выпуска.
<b>801116..4 (1)</b> Asiento para taza infantil de tanque alto.	<i>Seat for child's WC pan for high-level cistern.</i>	Abattant pour cuvette pour enfants à réservoir haut.	Сиденье для детского унитаза с высоко-располагаемым бачком.
 (1) En Blanco (00) o en Amarillo (71)	(1) In White (00) or Yellow (71)	(1) Dans Blanc (00) ou Jaune (71)	(1) В цветах Белый (00) или Желтый (71)
Bidé	Bidet	Bidet	Биде
			
<b>357564..0</b> ● Bidé con: 527003010 Juego de fijación. 506402210 Sifón curvo. 892808000 Manguito.	<i>Bidet with: 527003010 Fixing kit. 506402210 Trap. 892808000 Outlet connector.</i>	Bidet avec: 527003010 Jeu de fixation. 506402210 Siphon courbe. 892808000 Manchon.	Биде с: 527003010 Установочным комплектом. 506402210 Сифоном. 892808000 Выпускным соединением.
<b>806560..4</b> Tapa bidé de resina termoendurecida lacada, con bisagras de acero inoxidable.	<i>Bidet lid in lacquered heat-hardened resin, with stainless steel hinges.</i>	Abattant pour bidet, en résine thermo-endurcie laquée, avec charnières en acier inoxydable.	Крышка биде из лакированной термокаленой смолы с креплениями из нержавеющей стали.
			
Bidé suspendido	Wall-hung bidet	Bidet mural	Подвесное биде
			
<b>357565..0</b> ● Bidé suspendido.	<i>Wall-hung bidet.</i>	Bidet mural.	Подвесное биде.
Opcional:	<i>As option:</i>	En option:	Дополнительно:
<b>806560..4</b> Tapa bidé de resina termoendurecida lacada, con bisagras de acero inoxidable.	<i>Bidet lid in lacquered heat-hardened resin, with stainless steel hinges.</i>	Abattant pour bidet, en résine thermo-endurcie laquée, avec charnières en acier inoxydable.	Крышка биде из лакированной термокаленой смолы с креплениями из нержавеющей стали.
<b>506402210</b> Sifón curvo (es el recomendado).	<i>Trap (it's the recommended one)</i>	Siphon courbe (il est celui recommandé).	Сифон для биде (рекомендованный).
			

Medidas en mm. Dimensions in mm. Mesures en mm. Габариты в мм.

Sustituir (..) de la referencia de producto por el código de color elegido.

In the product number replace (..) with the code for the chosen colour.

Remplacer (..) de la référence du produit par le code de la couleur choisie.

В артикуле продукта замените (..) на код выбранного цвета.

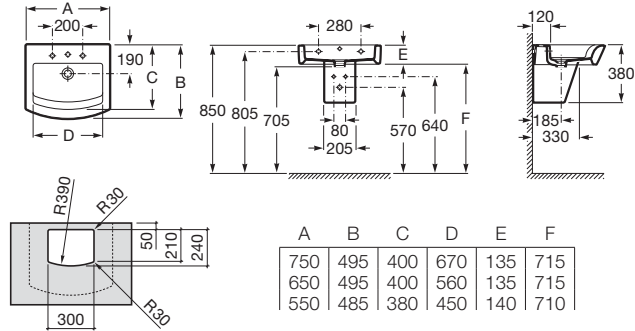
○ Orificio insinuado para la grifería. Pre-punched taphole. Trou prépercé pour la robinetterie. Намеченное отверстие под смеситель.

● Orificio practicado para la grifería. Pierced taphole. Trou percé pour la robinetterie. Отверстие под смеситель.

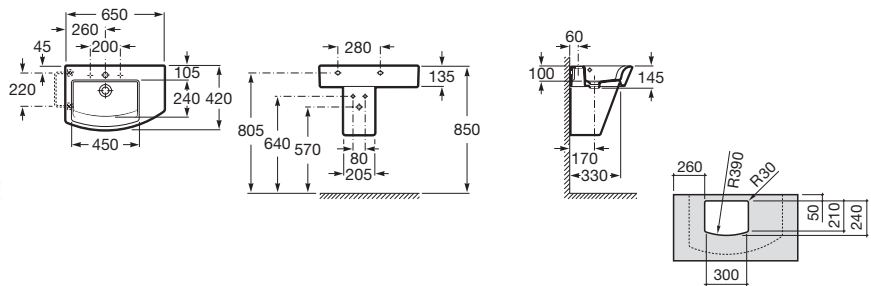


# Hall

Lavabo mural o de sobre encimera	Mural or countertop basin	Lavabo mural ou à poser sur plan	Настенная или накладная раковина
----------------------------------	---------------------------	----------------------------------	----------------------------------



32762G..0 ○ ● ○	750 x 495	Lavabo con: 527002510 Juego de fijación.	Wash-basin with: 527002510 Fixing kit.	Lavabo avec: 527002510 Jeu de fixation.	Раковина с: 527002510 Установочным комплектом.
327621..0	650 x 495				
327881..N	550 x 485				
337621..0		Semipedestal con: 527004214 Juego de fijación.	Semi-pedestal with: 527004214 Fixing kit.	Semi-colonne avec: 527004214 Jeu de fixation.	Полупьедесталом с: 527004214 Установочным комплектом.
337620..0		Pedestal (solo para 550 mm).	Pedestal (only for 550 mm).	Colonne (pour 550 mm uniquement)	Пьедестал (только для 550).
840597001		Toallero.	Towel.	Porte-serviettes.	Полотенцедержатель.



327620..0 ○ ● ○	650 x 420	Lavabo con: 527002510 Juego de fijación.	Wash-basin with: 527002510 Fixing kit.	Lavabo avec: 527002510 Jeu de fixation.	Раковина с: 527002510 Установочным комплектом.
337620..0		Pedestal.	Pedestal.	Colonne.	Пьедестал.
337621..0		Semipedestal.	Semi-pedestal.	Semi-colonne.	Полупьедестал.
840597001		Toallero 220 mm.	Towel 220 mm.	Porte-serviettes 220 mm.	Полотенцедержатель 220 мм.

Medidas en mm.  
Dimensions in mm.  
Mesures en mm.  
Габариты в мм.

Sustituir (..) de la referencia de producto por el código de color elegido.

In the product number replace (..) with the code for the chosen colour.

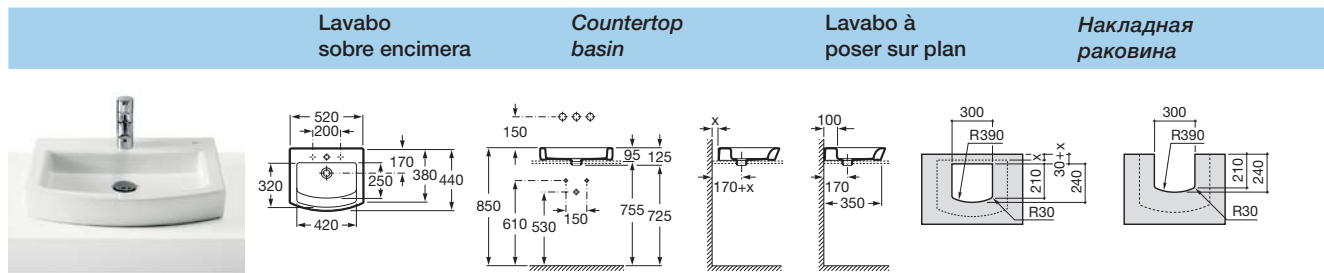
Remplacer (..) de la référence du produit par le code de la couleur choisie.

В артикуле продукта замените (..) на код выбранного цвета.

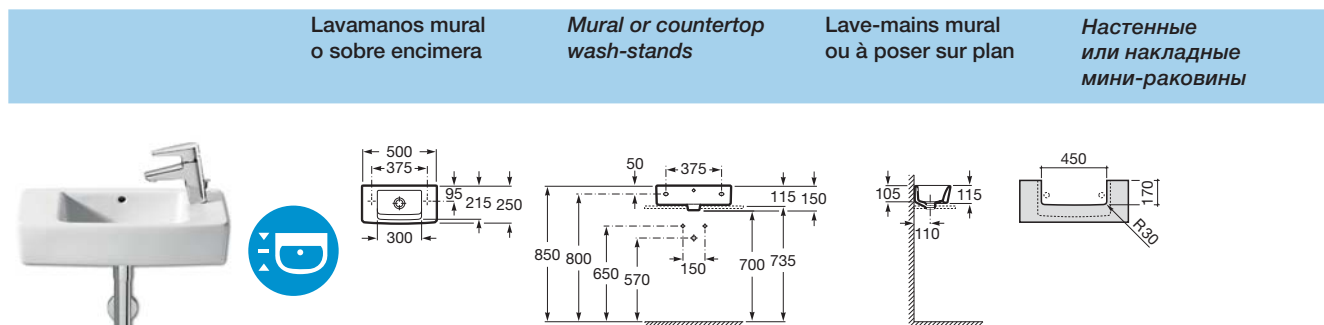
○ Orificio insinuado para la grifería.  
Pre-punched taphole.  
Trou prépercé pour la robinetterie.  
Намеченное отверстие под смеситель.

● Orificio practicado para la grifería.  
Pierced taphole.  
Trou percé pour la robinetterie.  
Отверстие под смеситель.

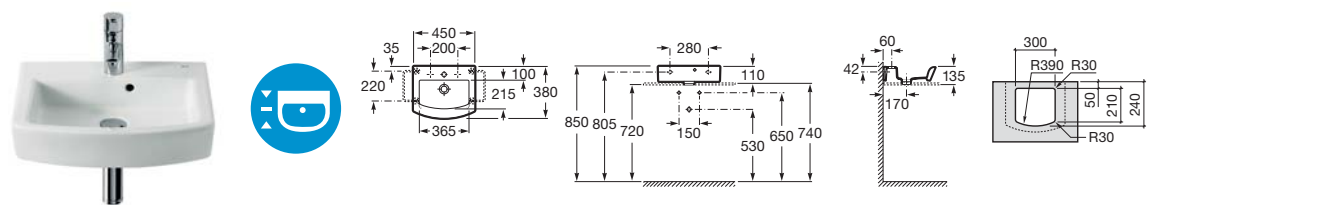
## Hall



	Lavabo sobre encimera	Countertop basin	Lavabo à poser sur plan	Накладная раковина	
327882..0	○ ○ ○ 520 x 440 x 95	Con orificios insinuados.	With pre-punched tapholes.	Avec trous prépercés.	С намеченными отверстиями под смеситель.
327882..H	○ ● ○	Con orificio central practicado.	With central pierced taphole.	Avec trou central percé.	С центральным отверстием под смеситель.
	Plantilla de corte impresa en el mismo embalaje.	A cut-out template for fitting the cabinet is printed on the packing.	Gabarit de découpage imprimé sur l'emballage.	Шаблон для установки раковины приведен на упаковке.	



	Lavamanos mural o sobre encimera	Mural or countertop wash-stands	Lave-mains mural ou à poser sur plan	Настенные или накладные мини-раковины	
325883..0	○ ○ 500 x 250 x 110	Lavamanos con: 527004714 Juego de fijación.	Wash-stand with: 527004714 Fixing kit.	Lave-mains avec: 527004714 Jeu de fixation.	Мини-раковина с: 527004714 Установочным комплектом.



	Lavamanos con: 527002510 Juego de fijación.	Wash-stand with: 527002510 Fixing kit.	Lave-mains avec: 527002510 Jeu de fixation.	Мини-раковина с: 527002510 Установочным комплектом.
327624..0	○ ● ○ 450 x 380 x 110			

	Opcional:	As option:	En option:	Дополнительно:
840597001	Toallero 220 mm.	Towel rail 220 mm.	Porte-serviettes 220 mm.	Полотенцедержатель 220.

	Plantilla de corte impresa en el mismo embalaje.	A cut-out template for fitting the cabinet is printed on the packing.	Gabarit de découpage imprimé sur l'emballage.	Шаблон для установки раковины приведен на упаковке.
--	--	---	---	---

Medidas en mm.  
Dimensions in mm.  
Mesures en mm.  
Габариты в мм.

Sustituir (..) de la referencia de producto por el código de color elegido.

In the product number replace (..) with the code for the chosen colour.


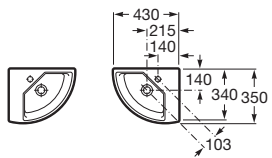
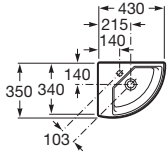
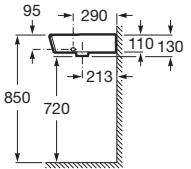
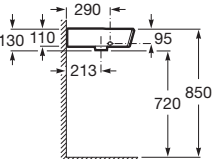
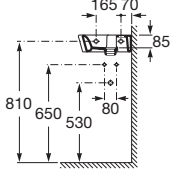
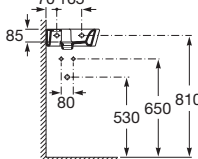
Remplacer (..) de la référence du produit par le code de la couleur choisie.

В артикуле продукта замените (..) на код выбранного цвета.

○ Orificio insinuado para la grifería.  
Pre-punched taphole.  
Trou prépercé pour la robinetterie.  
Намеченное отверстие под смеситель.

● Orificio practicado para la grifería.  
Pierced taphole.  
Trou percé pour la robinetterie.  
Отверстие под смеситель.

## Hall

	Lavamanos angular	Corner wash-stands	Lave-mains d'angle	Угловые мини-раковины
		<p>Derecha. Right. Droite. Direita.</p>  <p>Izquierda. Left. Gauche. Esquerda.</p> 	 	 
327622..0 ● 350 x 430	Lavamanos derecha con: 527002510 Juego de fijación.	Wash-stand right with: 527002510 Fixing kit.	Lave-mains droite avec: 527002510 Jeu de fixation.	Мини-раковина правая с: 527002510 Установочным комплектом.
327623..0 ● 350 x 430	Lavamanos izquierda con: 527002510 Juego de fijación.	Wash-stand left with: 527002510 Fixing kit.	Lave-mains gauche avec: 527002510 Jeu de fixation.	Мини-раковина левая с: 527002510 Установочным комплектом.
840628001	Toallero.	Towel rail.	Porte-serviettes.	Полотенцедержатель.



Medidas en mm.  
Dimensions in mm.  
Mesures en mm.  
Габариты в мм.










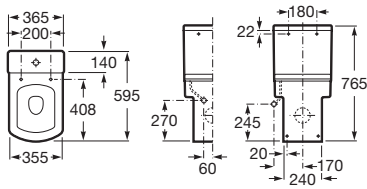
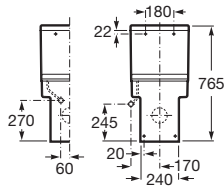
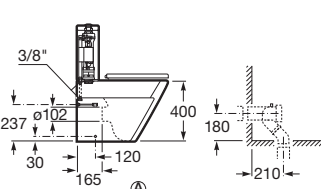



Sustituir (..) de la referencia de producto por el código de color elegido.

In the product number replace (..) with the code for the chosen colour.

Remplacer (..) de la référence du produit par le code de la couleur choisie.






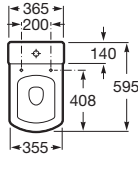
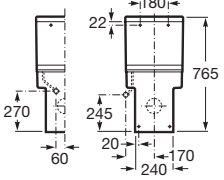
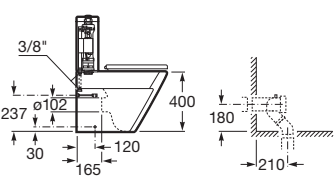



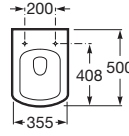
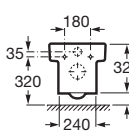
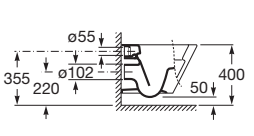



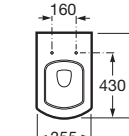
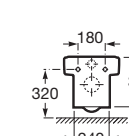
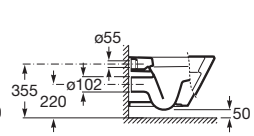
В артикуле продукта замените (..) на код выбранного цвета.

## Hall

Inodoro de tanque bajo	Close-coupled WC suite	Cuvette WC à réservoir attenant	Унитаз-компакт
 	      	 	
<b>342628..0</b>  <p>Taza adosada a pared para tanque bajo s/dual con: 527003010 Juego de fijación. 526505414 Fijación codo a pared.</p>	<p>WC pan back to wall dual outlet with: 527003010 Fixing kit. 526505414 Fixing elbow to wall.</p>	<p>Cuvette à évacuation duale adossée au mur avec: 527003010 Jeu de fixation. 526505414 Fixation au mur du coude.</p>	<p>Чаша унитаза для установки к стене с двойным выпуском с: 527003010 Установочным комплектом. 526505414 Патрубок для вывода в стену.</p>
<b>342627..0</b>  <p>Taza con pie abierto por detrás para tanque bajo s/dual con: 527003010 Juego de fijación. 892009000 Codo para evacuación vertical.</p>	<p>WC pan dual outlet (open back) with: 527003010 Fixing kit. 892009000 Elbow for vertical waste.</p>	<p>Cuvette à évacuation duale ouverte à l'arrière avec: 527003010 Jeu de fixation. 892009000 Coude pour évacuation verticale.</p>	<p>Чаша унитаза с двойным выпуском с: 527003010 Установочным комплектом. 892009000 Патрубок для вертикального выпуска.</p>
<b>342629..0</b>  <p>Taza adosada a pared para tanque bajo s/dual con: 527003010 Juego de fijación.</p>	<p>WC pan back to wall dual outlet with: 527003010 Fixing kit.</p>	<p>Cuvette à évacuation duale adossée au mur avec: 527003010 Jeu de fixation.</p>	<p>Чаша унитаза для установки к стене с двойным выпуском с: установочным комплектом 527003010.</p>
<b>341620..0</b> <p>Tanque completo con: Juego de mecanismos de doble descarga de 6/3 L.</p>	<p>Cistern complete with: Dual-flush cistern fittings 6/3 L.</p>	<p>Réservoir complet avec: Jeu de mécanisme à poussoir double volume 6/3 L.</p>	<p>Бачок комплектуется: Механизмом двойного слива на 6/3 литра.</p>
<b>801622..4</b> <p>Asiento y tapa lacados de caída amortiguada.</p>	<p>Lacquered seat and cover with soft-closing system.</p>	<p>Abattant double laqué à retombée amortie.</p>	<p>Лакированное сиденье с крышкой с механизмом «мягкое закрывание».</p>
<b>801620..4</b> <p>Asiento y tapa lacados, con bisagras de acero inoxidable.</p>	<p>Lacquered seat and cover, with stainless steel hinges.</p>	<p>Abattant double laqué, avec charnières en acier inoxydable.</p>	<p>Лакированное сиденье с крышкой с креплениями из нержавеющей стали.</p>
<b>342627..0</b> <p>892010000 Conjunto fijación a la pared 140 mm para codo evacuación (taza 342627..0).</p>	<p>892010000 140 mm wall mounting kit for evacuation elbow joint (bowl 342627..0).</p>	<p>892010000 Set de fixation au mur 140 mm pour coude d'évacuation (cuvette 342627..0).</p>	<p>892010000 Установочный комплект для крепления к стене 140 мм (чаша 342627..0).</p>



## Hall

Inodoro de tanque bajo		Close-coupled WC suite	Cuvette WC à réservoir attenant	Унитаз-компакт
		   	 	
34262S..0	Taza adosada a pared para tanque bajo s/dual con: 527003010 Juego de fijación. 526505414 Fijación codo a pared.	WC pan back to wall dual outlet with: 527003010 Fixing kit. 526505414 Fixing elbow to wall.	Cuvette à évacuation duale adossée au mur avec: 527003010 Jeu de fixation. 526505414 Fixation au mur du coude.	Чаша унитаза с двойным выпуском для установки к стене с: 527003010 Установочным комплектом. 526505414 Патрубком для вывода в стену.
34162S..0	Tanque completo con: Juego de mecanismos de doble descarga de 4,5/3 L.	Cistern complete with: Dual-flush cistern fittings 4,5/3 L.	Réservoir complet avec: Jeu de mécanisme à poussoir double volume 4,5/3 L.	Бачок комплектуется: Механизмом двойного слива на 4,5/3 литра.
801622..4	Asiento y tapa lacados de caída amortiguada.	Lacquered seat and cover with soft-closing system.	Abattant double laqué à retombée amortie.	Лакированное сиденье с крышкой с механизмом «мягкое закрытие».
801620..4	Asiento y tapa lacados, con bisagras de acero inoxidable.	Lacquered seat and cover, with stainless steel hinges.	Abattant double laqué, avec charnières en acier inoxydable.	Лакированное сиденье с крышкой с креплениями из нержавеющей стали.
☒				
Inodoro suspendido		Wall-hung WC pan	Cuvette de WC mural	Подвесной унитаз
		 	 	
346627..0	355 x 500 Inodoro suspendido Compact.	Compact Wall-hung WC pan.	Cuvette de WC mural Compact.	Подвесной унитаз Compact.
801622..4	Asiento y tapa lacados de caída amortiguada.	Lacquered seat and cover with soft-closing system.	Abattant double laqué à retombée amortie.	Лакированное сиденье с крышкой с механизмом «мягкое закрытие».
801620..4	Asiento y tapa lacados, con bisagras de acero inoxidable.	Lacquered seat and cover, with stainless steel hinges.	Abattant double laqué, avec charnières en acier inoxydable.	Лакированное сиденье с крышкой с креплениями из нержавеющей стали.
☒				
		 	 	
34662E..0	355 x 560 Inodoro suspendido.	Wall-hung WC pan.	Cuvette de WC mural.	Подвесной унитаз
80162C..4	Asiento y tapa lacados de caída amortiguada.	Lacquered seat and cover with soft-closing system.	Abattant double laqué à retombée amortie.	Лакированное сиденье с крышкой с механизмом «мягкое закрытие».
80162B..4	Asiento y tapa lacados, con bisagras de acero inoxidable.	Lacquered seat and cover, with stainless steel hinges.	Abattant double laqué, avec charnières en acier inoxydable.	Лакированное сиденье с крышкой с креплениями из нержавеющей стали.

Medidas en mm.  
Dimensions in mm.  
Mesures en mm.  
Габариты в мм.



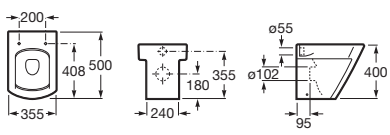
Sustituir (..) de la referencia de producto por el código de color elegido.

In the product number replace (..) with the code for the chosen colour.



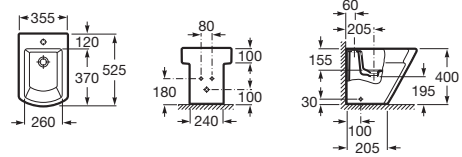
Remplacer (..) de la référence du produit par le code de la couleur choisie.

В артикуле продукта замените (..) на код выбранного цвета.



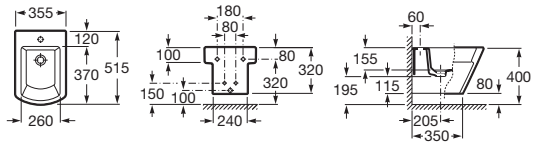
## Hall

Inodoro de tanque alto	WC pan for high-level cistern	Cuvette à réservoir haut	Чаша унитаза для высоко-располагаемого бачка
			
<b>347627..0</b> Taza compacta de salida dual con codo, fijación codo pared y juego de fijación.	<i>Compact dual outlet bowl with elbow joint, elbow joint wall mounting and mounting kit.</i>	Cuvette à évacuation duale et coude, raccordement coude au mur et set de fixation.	Приставной унитаз с двой-ным выпуском и выпускным патруб-ком, крепление для патрубка и установочный ком-плект.
<b>801622..4</b> Asiento y tapa lacados de caída amortiguada.	<i>Lacquered seat and cover with soft-closing system.</i>	Abattant double laqué à retombée amortie.	Лакированное сиденье с крышкой с механизмом «мяг-кое закрывание».
<b>801620..4</b> Asiento y tapa lacados, con bisagras de acero inoxidable.	<i>Lacquered seat and cover, with stainless steel hinges.</i>	Abattant double laqué, avec charnières en acier inoxydable.	Лакированное сиденье с крышкой с креплениями из нержавеющей стали.



Bidé	Bidet	Bidet	Биде
			
<b>357624..0</b> ● Bidé de longitud 525 mm con: 527003010 Juego de fijación. 506402210 Sifón curvo. 892808000 Manguito.	<i>Bidet 525 mm length with: 527003010 Fixing kit. 506402210 Trap. 892808000 Outlet connector.</i>	Bidet de longueur 525 mm avec: 527003010 Jeu de fixation. 506402210 Siphon courbe. 892808000 Manchon.	Биде длиной 525 мм с: 527003010 Установочным ком-плектом. 506402210 Сифоном. 892808000 Выпускным патруб-ком.
<b>806620..4</b> Tapa lacada para bidé.	<i>Bidet lid lacquered.</i>	Abattant laqué pour bidet.	Лакированная крышка биде.



Bidé suspendido	Wall-hung bidet	Bidet mural	Подвесное биде
			
<b>357625..0</b> ● Bidé Compact de longitud 515 mm con: 527003010 Juego de fijación. 506402210 Sifón curvo. 892808000 Manguito.	<i>Bidet Compact 515 mm length with: 527003010 Fixing kit. 506402210 Trap. 892808000 Outlet connector.</i>	Bidet Compact de longueur 515 mm avec: 527003010 Jeu de fixation. 506402210 Siphon courbe. 892808000 Manchon.	Биде Compact длиной 515 мм с: 527003010 Установочным ком-плектом. 506402210 Сифоном. 892808000 Выпускным патруб-ком.
<b>806620..4</b> Tapa lacada para bidé.	<i>Bidet lid lacquered.</i>	Abattant laqué pour bidet.	Лакированная крышка биде.



Medidas en mm.  
Dimensions in mm.  
Mesures en mm.  
Габариты в мм.

Sustituir (..) de la referencia de producto por el código de color elegido.  
*In the product number replace (..) with the code for the chosen colour.*

Remplacer (..) de la référence du produit par le code de la couleur choisie.



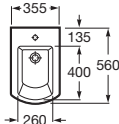
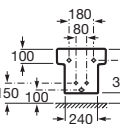
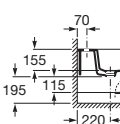
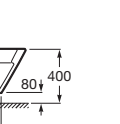


В артикуле продукта замените (..) на код выбранного цвета.

○ Orificio insinuado para la grifería.  
Pre-punched tap hole.  
Trou prépercé pour la robinetterie.  
Намеченное отверстие под смеситель.



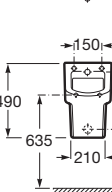
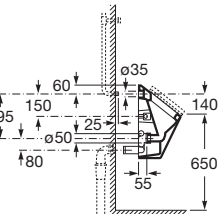
● Orificio practicado para la grifería.  
Pierced tap hole.  
Trou percé pour la robinetterie.  
Отверстие под смеситель.



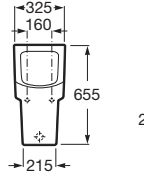



## Hall

Bidé suspendido	Wall-hung bidet	Bidet mural	Подвесное биде
			
			
<b>35762K..0</b> ● Bidé de longitud 560 mm con: 527003010 Juego de fijación. 506402210 Sifón curvo. 892808000 Manguito.	<i>Bidet 560 mm length with: 527003010 Fixing kit. 506402210 Trap. 892808000 Outlet connector.</i>	Bidet de longueur 560 mm avec: 527003010 Jeu de fixation. 506402210 Siphon courbe. 892808000 Manchon.	<i>Биде длиной 560 мм с: 527003010 Установочным комплектом. 506402210 Сифоном. 892808000 Выпускным соединением.</i>
<b>80662B..4</b> Tapa lacada para bidé.	<i>Bidet lid lacquered.</i>	Abattant laqué pour bidet.	<i>Лакированная крышка биде.</i>



Urinario	Urinal	Urinoir	Писсуар
			
<b>35362E000</b> Urinario de alimentación posterior con tapa.	<i>Rear inlet urinal with lid.</i>	Urinoir à alimentation postérieure avec abattant.	<i>Писсуар с задним подводом воды, с крышкой.</i>
<b>353623000</b> Urinario de alimentación posterior sin tapa.	<i>Rear inlet urinal without lid.</i>	Urinoir à alimentation postérieure sans abattant.	<i>Писсуар с задним подводом воды, без крышки.</i>
<b>506902210</b> Grifería electrónica para urinario conexión a red.	<i>Electronic flush system for urinal. Powered by mains connection.</i>	Robinetterie électronique pour urinoir. Connexion sur réseau.	<i>Электронная система смыва для писсуара. Питание от сети.</i>

Urinario Waterless	Urinal Waterless	Urinoir Waterless	Безводный писсуар
			
<b>353621000</b> Incluye conector de desagüe y cartucho Waterless.	<i>Includes waste connector and Waterless cartridge.</i>	Comprend raccord de sortie et cartouche Waterless.	<i>В комплекте выпускной патрубков и картридж Waterless.</i>
<b>892206000</b> Cartucho recambio.	<i>Replacement cartridge.</i>	Cartouche de rechange.	<i>Запасной картридж.</i>

Medidas en mm.  
Dimensions in mm.  
Mesures en mm.  
Габариты в мм.

Sustituir (..) de la referencia de producto por el código de color elegido.

*In the product number replace (..) with the code for the chosen colour.*

Remplacer (..) de la référence du produit par le code de la couleur choisie.

*В артикуле продукта замените (..) на код выбранного цвета.*

○ Orificio insinuado para la grifería. Pre-punched taphole. Trou prépercé pour la robinetterie. Намеченное отверстие под смеситель.

● Orificio practicado para la grifería. Pierced taphole. Trou percé pour la robinetterie. Отверстие под смеситель.

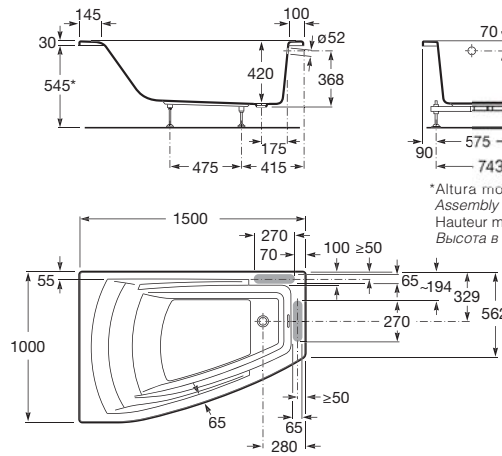
## Hall

### Bañera angular

### Bath angular

### Baignoir angular

### Угловая ванна



\*Altura montaje con faldón  
 Assembly height with panel  
 Hauteur montage avec tablier  
 Высота в сборке с панелью



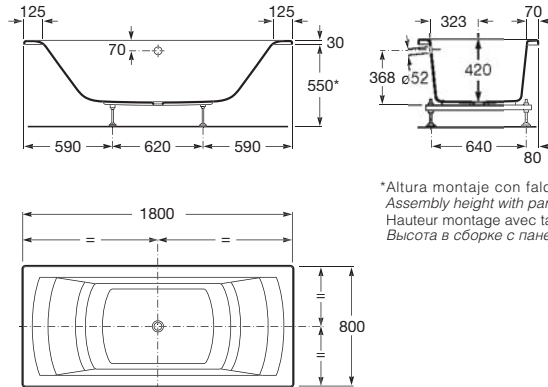
248164..0	▷	1500 x 1000	Bañera angular asimétrica.	Asymmetrical corner bath.	Baignoire d'angle asymétrique.	Асимметричная угловая ванна.
248165..0	▷	1500 x 1000	Incluye:	Includes	Comprend:	Включает:
248184..1	▷	1500 x 1000	Apoyacabeza de poliuretano acabado negro. Se expide con pies regulables.	Headrest in black-finish polyurethane. Supplied with adjustable feet.	Appuie-tête en polyuréthane finition noire. Livrée avec pieds réglables.	Подголовник в отделке из черного полиуретана. Поставляется с регулируемыми ножками.
248185..1	▷	1500 x 1000				
248186..1	▷	1500 x 1000				
248187..1	▷	1500 x 1000				
259852..0			Faldón izquierda*.	Left panel*.	Tablier gauche*.	Левая панель*.
259853..0			Faldón derecha*.	Right panel*.	Tablier droit*.	Правая панель*.
			* Disponible en color Blanco y Pergamon.	* Available in White and Pergamum colour.	* Disponible en blanc et en pergamon.	* Предлагается в цветах Белый и Пергамон.

### Bañera biplaza

### Bath biplaza

### Baignoir biplaza

### Двухместная ванна



\*Altura montaje con faldón  
 Assembly height with panel  
 Hauteur montage avec tablier  
 Высота в сборке с панелью



248163..1	▷	1800 x 800	Bañera acrílica rectangular biplaza. Incluye:	Two-person rectangular acrylic bath. Includes headrest (x2) in black-finish polyurethane. Supplied with adjustable feet.	Baignoire acrylique rectangulaire biplace. Comprend:	Двухместная прямоугольная акриловая ванна. Включает:
248169..1	▷	1800 x 800	Apoyacabeza (x2) de poliuretano acabado negro. Se expide con pies regulables.		Appuie-tête (x 2) en polyuréthane finition noire. Livrée avec pieds réglables.	подголовник (x2) в отделке из черного полиуретана. Поставляется с регулируемыми ножками.
248170..1	▷	1800 x 800				
			Faldones acrílicos Faldones de madera (ver cuadro pág. 29).	Acrylic panels Wood panels (see table on page 29).	Tabliers acryliques Tabliers en bois (voir tableau p. 29).	Акриловые панели Деревянные панели (см. таблицу на стр. 29).

# Hall

		Bañera	Bath	Baignoire	Ванна
				<p>*Altura montaje con faldón                      Assembly height with panel                      Hauteur montage avec tablier                      Высота в сборке с панелью</p>	
<p>248162..1 1700 x 750                      248167..1 1700 x 750                      248168..1 1700 x 750</p>	<p>Bañera acrílica rectangular.                      Incluye:                      Apoyacabeza de poliuretano acabado negro.                      Se expide con pies regulables.</p>	<p>Rectangular acrylic bath.                      Includes                      Headrest in black-finish polyurethane.                      Supplied with adjustable feet.</p>	<p>Baignoire acrylique rectangulaire.                      Comprend:                      Appuie-tête en polyuréthane finition noire.                      Livrée avec pieds réglables.</p>	<p>Прямоугольная акриловая ванна.                      Включает:                      Подголовник в отделке из черного полиуретана.                      Поставляется с регулируемыми ножками.</p>	
		<p>Faldones acrílicos                      Faldones de madera                      (ver cuadro pág. 29).</p>	<p>Acrylic panels                      Wood panels                      (see table on page 29).</p>	<p>Tabliers acryliques                      Tabliers en bois                      (voir tableau p. 29).</p>	<p>Акриловые панели                      Деревянные панели                      (см. таблицу на стр. 29).</p>

## Meridian

Lavabo gran formato		Large-format basin		Lavabo grand format		Раковина-столешница																								
		<table border="1"> <thead> <tr> <th>A</th> <th>B</th> </tr> </thead> <tbody> <tr> <td>1000</td> <td>500</td> </tr> <tr> <td>850</td> <td>460</td> </tr> <tr> <td>700</td> <td>400</td> </tr> </tbody> </table>		A	B	1000	500	850	460	700	400			<table border="1"> <thead> <tr> <th></th> <th>I (Сифон)</th> <th>L</th> <th>M</th> </tr> </thead> <tbody> <tr> <td>Mural</td> <td>530</td> <td>610</td> <td>150</td> </tr> <tr> <td>Semi-pedestal</td> <td>570</td> <td rowspan="2">640</td> <td>80</td> </tr> <tr> <td>Pedestal</td> <td>Botella</td> <td>150/80</td> </tr> </tbody> </table>			I (Сифон)	L	M	Mural	530	610	150	Semi-pedestal	570	640	80	Pedestal	Botella	150/80
A	B																													
1000	500																													
850	460																													
700	400																													
	I (Сифон)	L	M																											
Mural	530	610	150																											
Semi-pedestal	570	640	80																											
Pedestal	Botella		150/80																											
32724B..0	● ○ ○ 1000 x 460	Lavabo con: 527002510 Juego de fijación.	Wash-basin with: 527002510 Fixing kit.	Lavabo avec: 527002510 Jeu de fixation.	Раковина с: 527002510 Установочным комплектом.																									
32724D..0	● ○ ○ 850 x 460																													
327240..0	● ○ ○ 700 x 460																													
337241..0		Semipedestal con: 527004214 Juego de fijación.	Semi-pedestal with: 527004214 Fixing kit.	Semi-colonne avec: 527004214 Jeu de fixation.	Полупьедестал с: 527004214 Установочным комплектом.																									
337240..0		Pedestal.	Pedestal	Colonne.	Пьедестал.																									
816291001		Toallero 320 mm.	Towel 320 mm.	Porte-serviettes 320 mm.	Полотенцедержатель 320 мм.																									
387240..0		Extensión modular repisa 260 x 320 mm.	Modular deck extension 260 x 320 mm.	Extension modulaire tablette 260 x 320 mm.	Модульный расширитель 260x320.																									



Lavabo asimétrico		Asymmetric basin		Lavabo asymétrique		Асимметричная раковина																
						<table border="1"> <thead> <tr> <th></th> <th>I (Сифон)</th> <th>L</th> <th>M</th> </tr> </thead> <tbody> <tr> <td>Настенное крепление</td> <td>530</td> <td>610</td> <td>150</td> </tr> <tr> <td>Полупьедестал</td> <td>570</td> <td rowspan="2">640</td> <td>80</td> </tr> <tr> <td>Пьедестал</td> <td>Botella</td> <td>150/80</td> </tr> </tbody> </table>			I (Сифон)	L	M	Настенное крепление	530	610	150	Полупьедестал	570	640	80	Пьедестал	Botella	150/80
	I (Сифон)	L	M																			
Настенное крепление	530	610	150																			
Полупьедестал	570	640	80																			
Пьедестал	Botella		150/80																			
32724L..0	○ ● ○ 750 x 460	Izquierda / Left / Gauche / Левая	Lavabo con: 527002510 Juego de fijación.	Wash-basin with: 527002510 Fixing kit.	Lavabo avec: 527002510 Jeu de fixation.	Раковина с: 527002510 Установочным комплектом.																
32724R..0	○ ● ○ 750 x 460	Derecha / Right / Droite / Правая																				
337241..0		Semipedestal con: 527004214 Juego de fijación.	Semi-pedestal with: 527004214 Fixing kit.	Semi-colonne avec: 527004214 Jeu de fixation.	Полупьедестал с: 527004214 Установочным комплектом.																	
337240..0		Pedestal.	Pedestal.	Colonne.	Пьедестал.																	
816291001		Toallero 320 mm.	Towel 320 mm.	Porte-serviettes 320 mm.	Полотенцедержатель 320 мм.																	
387240..0		Extensión modular repisa 260 x 320 mm.	Modular deck extension 260 x 320 mm.	Extension modulaire tablette 260 x 320 mm.	Модульный расширитель 260x320.																	



Medidas en mm.  
Dimensions in mm.  
Mesures en mm.  
Габариты в мм.

Sustituir (..) de la referencia de producto por el código de color elegido.

In the product number replace (..) with the code for the chosen colour.

Remplacer (..) de la référence du produit par le code de la couleur choisie.

В артикуле продукта замените (..) на код выбранного цвета.

○ Orificio insinuado para la grifería.  
Pre-punched taphole.  
Trou prépercé pour la robinetterie.  
Намеченное отверстие под смеситель.

● Orificio practicado para la grifería.  
Pierced taphole.  
Trou percé pour la robinetterie.  
Отверстие под смеситель.

## Meridian

	Lavabo mural	Wall-hung wash-basin	Lavabo mural	Настенная раковина																				
				<table border="1"> <thead> <tr> <th></th> <th>A</th> <th>B</th> <th>C</th> </tr> </thead> <tbody> <tr> <td>650</td> <td>550</td> <td>160</td> <td></td> </tr> <tr> <td>600</td> <td>500</td> <td>160</td> <td></td> </tr> <tr> <td>550</td> <td>450</td> <td>145</td> <td></td> </tr> <tr> <td>500</td> <td>400</td> <td>145</td> <td></td> </tr> </tbody> </table>		A	B	C	650	550	160		600	500	160		550	450	145		500	400	145	
	A	B	C																					
650	550	160																						
600	500	160																						
550	450	145																						
500	400	145																						
				<table border="1"> <thead> <tr> <th></th> <th>I (Сифон)</th> <th>L</th> <th>M</th> </tr> </thead> <tbody> <tr> <td>Настенное крепление</td> <td>530</td> <td>610</td> <td>150</td> </tr> <tr> <td>Полупьедестал</td> <td>570</td> <td rowspan="2">640</td> <td>80</td> </tr> <tr> <td>Пьедестал</td> <td>Botella</td> <td>150/80</td> </tr> </tbody> </table>		I (Сифон)	L	M	Настенное крепление	530	610	150	Полупьедестал	570	640	80	Пьедестал	Botella	150/80					
	I (Сифон)	L	M																					
Настенное крепление	530	610	150																					
Полупьедестал	570	640	80																					
Пьедестал	Botella		150/80																					
327241..0	○●○ 650 x 460	Lavabo con: 527002510 Juego de fijación.	Wash-basin with: 527002510 Fixing kit.	Lavabo avec: 527002510 Jeu de fixation.	Раковина с: 527002510 Установочным комплектом.																			
327242..0	○●○ 600 x 460																							
327243..0	○●○ 550 x 460																							
327244..0	○●○ 500 x 460																							
337241..0		Semipedestal con: 527004214 Juego de fijación.	Semi-pedestal with: 527004214 Fixing kit.	Semi-colonne avec: 527004214 Jeu de fixation.	Полупьедестал с: 527004214 Установочным комплектом.																			
337240..0		Pedestal.	Pedestal.	Colonne.	Пьедестал.																			



	Lavamanos	Wash-stand	Lave-mains	Мини-раковина															
				<table border="1"> <thead> <tr> <th></th> <th>I (Сифон)</th> <th>L</th> <th>M</th> </tr> </thead> <tbody> <tr> <td>Настенное крепление</td> <td>530</td> <td>610</td> <td>150</td> </tr> <tr> <td>Полупьедестал</td> <td>570</td> <td rowspan="2">640</td> <td>80</td> </tr> <tr> <td>Пьедестал</td> <td>Botella</td> <td>150/80</td> </tr> </tbody> </table>		I (Сифон)	L	M	Настенное крепление	530	610	150	Полупьедестал	570	640	80	Пьедестал	Botella	150/80
	I (Сифон)	L	M																
Настенное крепление	530	610	150																
Полупьедестал	570	640	80																
Пьедестал	Botella		150/80																
327245..0	○●○ 450 x 420	Lavamanos con: 822045400 Juego de fijación.	Wash-basin with: 822045400 Fixing kit.	Lavabo avec: 822045400 Jeu de fixation.	Раковина с: 822045400 Установочным комплектом.														
337241..0		Semipedestal con: 527004214 Juego de fijación.	Semi-pedestal with: 527004214 Fixing kit.	Semi-colonne avec: 527004214 Jeu de fixation.	Полупьедестал с: 527004214 Установочным комплектом.														
337240..0		Pedestal.	Pedestal.	Colonne.	Пьедестал.														



## Meridian

	Lavabo Compacto	Compact basin	Lavabo compact	Мини-раковина																						
		<table border="1"> <tr> <td></td> <td>I (Sifón)</td> <td>L</td> <td>M</td> </tr> <tr> <td>Mural</td> <td>530</td> <td>610</td> <td>150</td> </tr> <tr> <td>Semipedestal</td> <td>600</td> <td>660</td> <td>80</td> </tr> <tr> <td></td> <td>Botella</td> <td></td> <td></td> </tr> </table>		I (Sifón)	L	M	Mural	530	610	150	Semipedestal	600	660	80		Botella				<table border="1"> <tr> <td></td> <td>A</td> </tr> <tr> <td></td> <td>600</td> </tr> <tr> <td></td> <td>550</td> </tr> </table>		A		600		550
	I (Sifón)	L	M																							
Mural	530	610	150																							
Semipedestal	600	660	80																							
	Botella																									
	A																									
	600																									
	550																									
32724T..0	○ ○ ● 600 x 320	Lavabo con: 822045400 Juego de fijación.	Wash-basin with: 822045400 Fixing kit.	Lavabo avec: 822045400 Jeu de fixation.	Раковина с: 822045400 Установочным комплектом.																					
32724X..0	● ○ ○ 600 x 320																									
32724Y..0	○ ○ ● 550 x 320																									
32724Z..0	● ○ ○ 550 x 320																									
337242..0		Semipedestal con: 527003010 Juego de fijación.	Semi-pedestal with: 527003010 Fixing kit.	Semi-colonne avec: 527003010 Jeu de fixation.	Полупьедестал с: 527003010 Установочным комплектом.																					
816291001		Toallero 320 mm.	Towel 320 mm.	Porte-serviettes 320 mm.	Полотенцедержатель 320 мм.																					
387240..0	260x320	Extensión modular repisa.	Modular deck extension.	Extension modulaire tablette.	Модульный расширитель.																					



	Lavamanos Compact	Compact Wash-stand	Lave-mains Compact	Мини-раковина												
				<table border="1"> <tr> <td></td> <td>I (Сифон)</td> <td>L</td> </tr> <tr> <td>Настенное крепление</td> <td>530</td> <td>610</td> </tr> <tr> <td>Полупьедестал</td> <td>570</td> <td>640</td> </tr> <tr> <td></td> <td>Botella</td> <td></td> </tr> </table>		I (Сифон)	L	Настенное крепление	530	610	Полупьедестал	570	640		Botella	
	I (Сифон)	L														
Настенное крепление	530	610														
Полупьедестал	570	640														
	Botella															
327248..0	○ ○ ● 450 x 250	Lavamanos con: 822045400 Juego de fijación.	Wash-basin with: 822045400 Fixing kit.	Lavabo avec: 822045400 Jeu de fixation.	Раковина с: 822045400 Установочным комплектом.											
816291001		Toallero 320 mm.	Towel 320 mm.	Porte-serviettes 320 mm.	Полотенцедержатель 320 мм.											
387240..0	260x320	Extensión modular repisa.	Modular deck extension.	Extension modulaire tablette.	Модульный расширитель.											



	Lavamanos Compact	Compact Wash-stand	Lave-mains Compact	Мини-раковина									
				<table border="1"> <tr> <td></td> <td>I (Сифон)</td> <td>L</td> </tr> <tr> <td>Настенное крепление</td> <td>530</td> <td>610</td> </tr> <tr> <td>Полупьедестал</td> <td>600</td> <td>660</td> </tr> </table>		I (Сифон)	L	Настенное крепление	530	610	Полупьедестал	600	660
	I (Сифон)	L											
Настенное крепление	530	610											
Полупьедестал	600	660											
327249..0	○ ○ ● 350 x 320	Lavamanos con: 822045400 Juego de fijación.	Wash-basin with: 822045400 Fixing kit.	Lavabo avec: 822045400 Jeu de fixation.	Раковина с: 822045400 Установочным комплектом.								
337242..0		Semipedestal con: 527003010 Juego de fijación.	Semi-pedestal with: 527003010 Fixing kit.	Semi-colonne avec: 527003010 Jeu de fixation.	Полупьедестал с: 527003010 Установочным комплектом.								
816291001		Toallero 320 mm.	Towel 320 mm.	Porte-serviettes 320 mm.	Полотенцедержатель 320 мм.								
387240..0	260 x 320	Extensión modular repisa.	Modular deck extension.	Extension modulaire tablette.	Модульный расширитель.								



Medidas en mm.  
Dimensions in mm.  
Mesures en mm.  
Габариты в мм.

Sustituir (..) de la referencia de producto por el código de color elegido.

In the product number replace (..) with the code for the chosen colour.

Remplacer (..) de la référence du produit par le code de la couleur choisie.


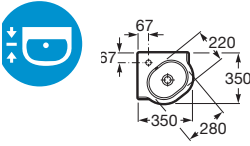
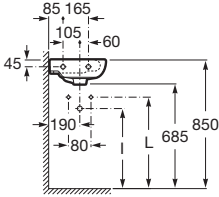
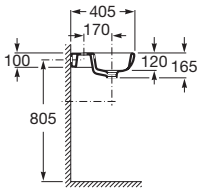
В артикуле продукта замените (..) на код выбранного цвета.

○ Orificio insinuado para la grifería. Pre-punched taphole. Trou prépercé pour la robinetterie. Намеченное отверстие под смеситель.


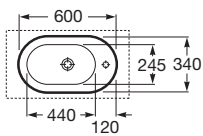
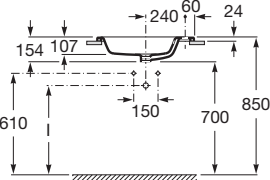
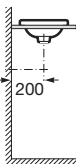
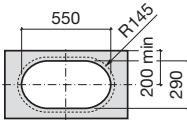
● Orificio practicado para la grifería. Pierced taphole. Trou percé pour la robinetterie. Отверстие под смеситель.




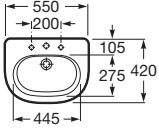
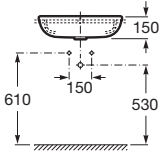
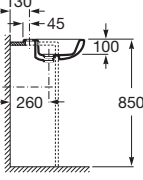
## Meridian

Lavabo angular		Corner wash-basin	Lavabo d'angle	Угловая раковина									
				<table border="1"> <thead> <tr> <th></th> <th>I (Сифон)</th> <th>L</th> </tr> </thead> <tbody> <tr> <td>Настенное крепление</td> <td>530</td> <td>610</td> </tr> <tr> <td>Полупьедестал</td> <td>570 Botella</td> <td>640</td> </tr> </tbody> </table>		I (Сифон)	L	Настенное крепление	530	610	Полупьедестал	570 Botella	640
	I (Сифон)	L											
Настенное крепление	530	610											
Полупьедестал	570 Botella	640											
32724C..0	○ ● ○ 350 x 350	Lavabo con: 822045400 Juego de fijación.	Wash-basin with: 822045400 Fixing kit.	Lavabo avec: 822045400 Jeu de fixation.	Раковина с: 822045400 Установочным комплектом.								
387240..0	260 x 320	Extensión modular repisa: 822045000 Juego de fijación.	Modular deck extension: 822045400 Fixing kit.	Extension modulaire tablette: 822045400 Jeu de fixation.	Модульный расширитель: 822045400 Установочный комплект.								



Lavabo de encimera		Countertop basin	Vasque à encastrer	Врезная раковина						
				<table border="1"> <thead> <tr> <th>I (Сифон)</th> <th>L</th> </tr> </thead> <tbody> <tr> <td>530</td> <td>610</td> </tr> <tr> <td>570 Botella</td> <td>640</td> </tr> </tbody> </table> 	I (Сифон)	L	530	610	570 Botella	640
I (Сифон)	L									
530	610									
570 Botella	640									
32724E..0	○ ● ● 600 x 340	Lavabo.	Wash-basin.	Lavabo.	Раковина.					



Lavabo de semiempotrar		Semi-recessed basin	Lavabo semi-encasté	Полувстраиваемая раковина	
					
32724S..0	○ ● ○ 550 x 420	Lavabo con: 527004714 Juego de fijación.	Wash-basin with: 527004714 Fixing kit.	Lavabo avec: 527004714 Jeu de fixation.	Раковина с: 527004714 Установочным комплектом.



Medidas en mm.  
Dimensions in mm.  
Mesures en mm.  
Габариты в мм.

Sustituir (..) de la referencia de producto por el código de color elegido.

In the product number replace (..) with the code for the chosen colour.



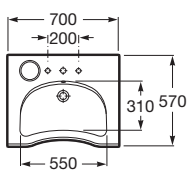
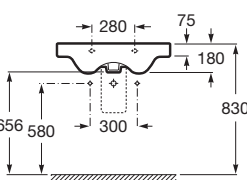
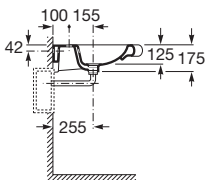

Remplacer (..) de la référence du produit par le code de la couleur choisie.


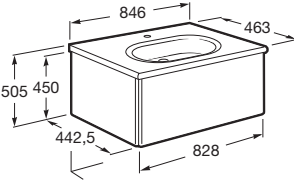


В артикуле продукта замените (..) на код выбранного цвета.


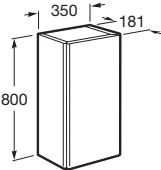


○ Orificio insinuado para la grifería.  
Pre-punched taphole.  
Trou prépercé pour la robinetterie.  
Намеченное отверстие под смеситель.

● Orificio practicado para la grifería.  
Pierced taphole.  
Trou percé pour la robinetterie.  
Отверстие под смеситель.

## Meridian

Lavabo Handicap	Handicap wash-basin	Lavabo Handicap	Раковина Handicap
			
			
<b>32724H..0</b> ○ ● ○ 700 x 570	Lavabo con: 527002510 Juego de fijación.	Wash-basin with: 527002510 Fixing kit.	Lavabo avec: 527002510 Jeu de fixation.
<b>506403207</b>	Conjunto desagüe con rebosadero exterior y sifón empotrable.	Drain unit with external overflow and built-in waste pipe.	Ensemble vidage avec trop-plein extérieur et siphon encastrable.
			

Unik-Meridian	Unik-Meridian	Unik-Meridian	Unik-Meridian
			
<b>855709XXX</b> 846 x 463	Solución Unik. Incluye: Mueble base y lavabo.	Unik solution, includes: Base furniture unit and basin.	Solution Unik avec: Meuble et lavabo.
<b>858A55000</b>	Opcional: Caja organizadora.	As option: Organiser box.	En option: Boîte de rangement.
			

Columna	Column	Colonne	Шкафчик
			
<b>856371XXX</b> 800	Módulo columna.	Column unit.	Colonne base.
			Шкафчик
			

### Lacado mate - Matt lacquered - Laqué mat - Матовый лак



**858** Blanco - White  
Blanc - Белый

**868** Negro - Black  
Noir - Черный

**896** Rojo - Red  
Rouge - Красный

**829** Piedra - Stone  
Pierre - Камень

### Lacado brillo - Gloss lacquered - Laqué brillant - Глянцевый лак



**959** Blanco - White  
Blanc - Белый

**969** Negro - Black  
Noir - Черный

**997** Rojo - Red  
Rouge - Красный

**930** Piedra - Stone  
Pierre - Камень

Medidas en mm.  
Dimensions in mm.  
Mesures en mm.  
Габариты в мм.

Sustituir **XXX** de la referencia de producto por el código del acabado elegido:

**858** Blanco Mate    **959** Blanco Brillo  
**868** Negro Mate    **969** Negro Brillo  
**896** Rojo Mate    **997** Rojo Brillo  
**829** Piedra Mate    **930** Piedra Brillo

In the product number replace **XXX** with the code for the chosen finish:

**858** White Matt    **959** White Gloss  
**868** Black Matt    **969** Black Gloss  
**896** Red Matt    **997** Red Gloss  
**829** Stone Matt    **930** Stone Gloss



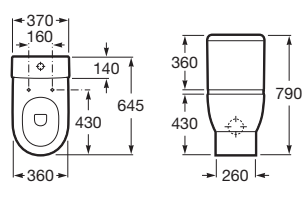
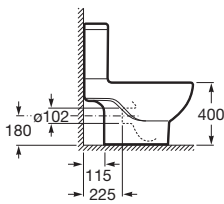


Remplacer **XXX** de la référence du produit par le code de la finition choisie:

**858** Blanc Mat    **959** Blanc Brillant  
**868** Noir Mat    **969** Noir Brillant  
**896** Rouge Mat    **997** Rouge Brillant  
**829** Pierre Mat    **930** Pierre Brillant



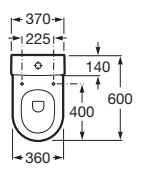
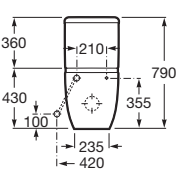
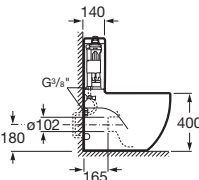


В артикуле продукта замените **XXX** на код выбранной отделки:

**858** Белый матовый    **959** Белый глянцевый  
**868** Черный матовый    **969** Черный глянцевый  
**896** Красный матовый    **997** Красный глянцевый  
**829** Матовый камень    **930** Глянцевый камень

## Meridian



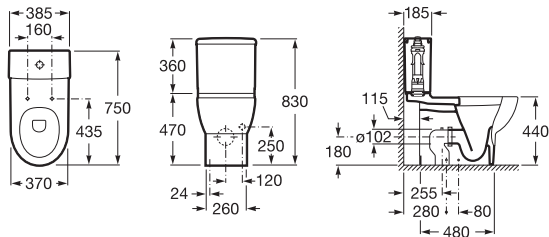
	Inodoro de tanque bajo	Close-coupled WC suite	Cuvette WC à réservoir attenant	Унитаз-компакт
				
				
<b>342247..0</b>	Taza de salida dual con: 527003010 Juego de fijación. 5265054 Codo para evacuación vertical.	WC pan dual outlet with: 527003010 Fixing kit. 5265054 Elbow for vertical waste.	Cuvette à évacuation duale avec: 527003010 Jeu de fixation. 5265054 Coude pour évacuation verticale.	Чаша унитаза с двойным выпуском с: 527003010 Установочным комплектом. 5265054 Патрубок для вертикального выпуска.
<b>341241..0</b>	Tanque completo con: Juego de mecanismos de doble descarga.	Cistern complete with: Dual-flush cistern fittings.	Réservoir complet avec: Jeu de mécanisme à poussoir double volume	Бачок комплектуется: механизмом двойного слива 3/4,5 литра
<b>8012A0..4</b>	Asiento y tapa, con bisagras de acero inoxidable.	Seat and cover, with stainless steel hinges.	Abattant double laqué, avec charnières en acier inoxydable.	Сиденье и крышка с креплениями из нержавеющей стали.
<b>8012A2..4</b>	Asiento y tapa lacados, de caída amortiguada.	Lacquered seat and cover, with soft-closing system.	Abattant double laqué, à retombée amortie.	Лакированное сиденье и крышка с механизмом «мягкое закрывание».
<b>526505414</b>	Codo para evacuación vertical.	Elbow for vertical waste.	Coude pour évacuation verticale.	Патрубок для вертикального выпуска.





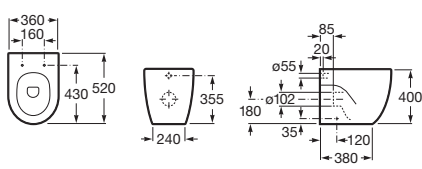
					
					
<b>342248..0</b>	Taza Compact de salida dual con: 5270025010 Juego de fijación. 892009000 Codo para evacuación vertical. 892010000 Fijación codo a pared.	Compact WC pan dual outlet with: 5270025010 Fixing kit. 892009000 Elbow for vertical waste. 892010000 Fixing elbow to wall.	Cuvette Compact à évacuation duale avec: 5270025010 Jeu de fixation. 892009000 Coude pour évacuation verticale. 892010000 Fixation coude à mur.	Чаша унитаза Compact с двойным выпуском с: 5270025010 Установочным комплектом. 892009000 Патрубок для вертикального выпуска. 892010000 Патрубок для установки к стене.	
<b>341242..0</b>	Tanque completo con: Juego de mecanismos de doble descarga.	Cistern complete with: Dual-flush cistern fittings.	Réservoir complet avec: Jeu de mécanisme à poussoir double volume	Бачок комплектуется: Механизмом двойного слива.	
<b>8012AB..4</b>	Asiento y tapa lacados, con bisagras de acero inoxidable.	Lacquered seat and cover, with stainless steel hinges.	Abattant double laqué, avec charnières en acier inoxydable.	Лакированное сиденье и крышка с креплениями из нержавеющей стали.	
<b>8012AC..4</b>	Asiento y tapa lacados, de caída amortiguada.	Lacquered seat and cover, with soft-closing system.	Abattant double laqué, à retombée amortie.	Лакированное сиденье и крышка с механизмом «мягкое закрывание».	



## Meridian

Inodoro de tanque bajo Handicap	Handicap Close-coupled WC suite	Cuvette WC à réservoir attenant Handicap	Унитаз-компакт Handicap
			
<b>34224H..0</b>	Taza de salida dual: 527003010 Juego de fijación.	WC pan dual outlet with: 527003010 Fixing kit.	Cuvette à évacuation duale avec: 527003010 jeu de fixation.
<b>34124H..0</b>	Tanque completo con: 822861001 Juego de mecanismos de doble descarga 4,5/3 L.	Cistern complete with: 822861001 4.5/3 L dual-flush cistern fittings.	Réservoir complet avec: 822861001 Jeu de mécanisme à poussoir double volume 4,5/3 L.
<b>801230004</b>	Asiento y tapa con bisagras de acero inoxidable.	Seat and cover with stainless steel hinges.	Abattant double à charnières inox.
<b>80123D004</b>	Aro con bisagras de acero inoxidable.	Ring seat with stainless steel hinges.	Renfort avec charnières en acier inoxydable.



Inodoro de tanque alto	WC pan for high-level cistern	Cuvette à réservoir haut	Унитаз с высокорасполагаемым бачком
			
<b>347247..0</b>	Taza compacta de salida dual con juego de fijación.	Compact dual outlet bowl with mounting kit.	Cuvette à évacuation duale avec set de fixation.
<b>8012A2..4</b>	Asiento y tapa lacados de caída amortiguada.	Lacquered seat and cover with soft-closing system.	Abattant double laqué à retombée amortie.
<b>8012A0..4</b>	Asiento y tapa lacados, con bisagras de acero inoxidable.	Lacquered seat and cover, with stainless steel hinges.	Abattant double laqué, avec charnières en acier inoxydable.
<b>526505414</b>	Codo para evacuación vertical distancia a pared de 90 mm.	Elbow joint for vertical outlet. Distance from wall: 90 mm.	Coude d'évacuation verticale pour installation à 90 mm du mur.
<b>892009000</b>	Codo para evacuación vertical distancia a pared de 150 mm.	Elbow joint for vertical outlet. Distance from wall: 150 mm.	Coude d'évacuation verticale pour installation à 150 mm du mur.
<b>892010000</b>	Juego de fijación a pared del codo de evacuación.	Wall installation kit for outlet elbow joint.	Set de fixation au mur du coude d'évacuation.

## Meridian

Inodoro suspendido		Wall-hung WC pan	Cuvette WC mural	Подвесной унитаз
346247..0	Taza mural.	WC pan.	Cuvette mural.	Чаша унитаза.
8012A0..4	Asiento y tapa con bisagras de acero inoxidable.	Seat and cover, with stainless steel hinges.	Abattant double avec charnières en acier inoxydable.	Сиденье и крышка с креплениями из нержавеющей стали.
8012A2..4	Asiento y tapa de caída amortiguada.	Seat and cover, with soft-closing system.	Abattant double à retombée amortie.	Сиденье и крышка с механизмом «мягкое закрытие».



346248..0	Taza mural Compact.	WC pan Compact.	Cuvette mural Compact.	Чаша унитаза Compact.
8012AB..4	Asiento y tapa, con bisagras de acero inoxidable.	Seat and cover, with stainless steel hinges.	Abattant double, avec charnières en acier inoxydable.	Сиденье и крышка с креплениями из нержавеющей стали.
8012AC..4	Asiento y tapa, de caída amortiguada.	Seat and cover, with soft-closing system.	Abattant double laqué, à retombée amortie.	Сиденье и крышка с механизмом «мягкое закрытие».



In-tank		In-tank	In-tank	In-tank
893303000	Inodoro adosado a pared con cisterna integrada y mecanismos de doble descarga 4,5/3 L. Asiento y tapa de caída amortiguada. Requiere toma eléctrica.	BTW WC with integrated cistern and 4.5/3 L dual flush mechanisms. Soft close seat and cover. Requires mains electricity socket.	WC fixé au mur avec réservoir intégré et mécanismes à double débit 4,5/3 L. Abattant et couvercle à fermeture amortie. Prise électrique requise.	Приставной унитаз с интегрированным бачком и системой двойного смывания 4.5/3 литра. Сиденье с механизмом мягкого закрытия. Для подключения необходима электрическая розетка.



Medidas en mm.  
Dimensions in mm.  
Mesures en mm.  
Габариты в мм.

Sustituir (..) de la referencia de producto por el código de color elegido.

In the product number replace (..) with the code for the chosen colour.






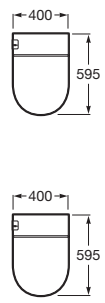
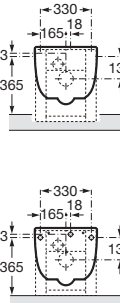
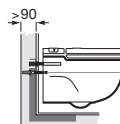
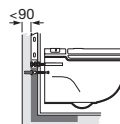
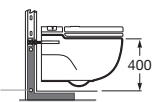

Remplacer (..) de la référence du produit par le code de la couleur choisie.

В артикуле продукта замените (..) на код выбранного цвета.




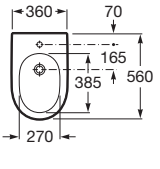
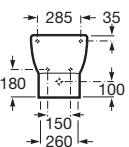
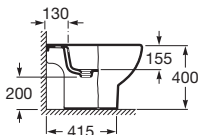
○ Orificio insinuado para la grifería. Pre-punched taphole. Trou prépercé pour la robinetterie. Намеченное отверстие под смеситель.

● Orificio practicado para la grifería. Pierced taphole. Trou percé pour la robinetterie. Отверстие под смеситель.

## Meridian

	In-tank suspendido	Wall-hung In-tank	In-tank mural	In-tank подвесной
	    	 	 	 
	Inodoro suspendido con cisterna integrada y mecanismos de doble descarga 4,5/3 L. Asiento y tapa de caída amortiguada. Requiere toma eléctrica.	Wall-hung WC with integrated cistern and 4.5/3 L dual flush mechanisms. Soft close seat and cover. Requires mains electricity socket.	WC suspendu avec réservoir intégré et mécanismes à double débit 4,5/3 L. Abattant et couvercle à fermeture amortie. Prise électrique requise.	Подвесной унитаз с интегрированным бачком и системой двойного смывания 4.5/3 литра. Сиденье с механизмом мягкого закрывания. Для подключения необходима электрическая розетка.
893301000	Taza mural. Incluye soporte en L.	Wall-hung bowl. Includes L bracket.	Cuvette murale. Avec support en L.	Чаша подвесного унитаза, включая L-образную систему для установки.
893302000	Taza mural. Incluye soporte en I.	Wall-hung bowl. Includes I bracket.	Cuvette murale. Avec support en I.	Чаша подвесного унитаза, включая I-образную систему для установки.

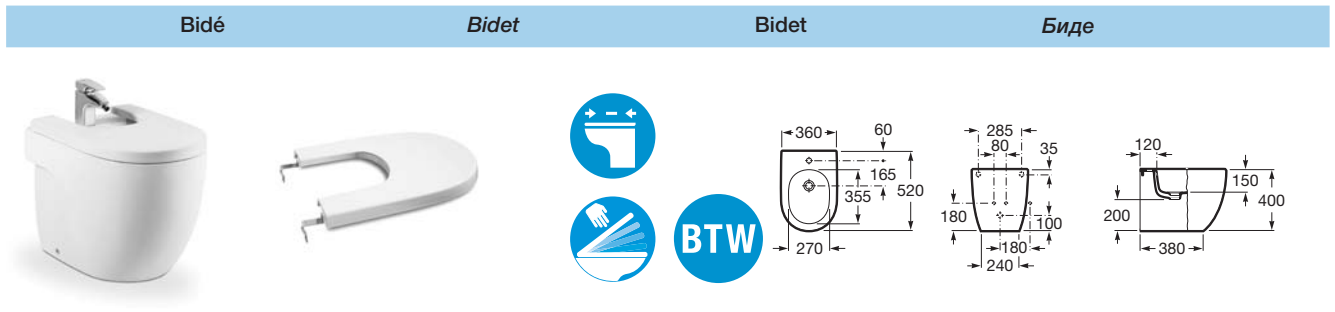


	Bidé	Bidet	Bidet	Биде
	  		 	
357244..0	<p>● Bidé con: 527003010 Juego de fijación. 506402210 Sifón curvo. 892808000 Manguito.</p>	<p>Bidet with: 527003010 Fixing kit. 506402210 Trap. 892808000 Outlet connector.</p>	<p>Bidet avec: 527003010 Jeu de fixation. 506402210 Siphon courbe. 892808000 Manchon.</p>	<p>Биде с: 527003010 Установочным комплектом. 506402210 Сифоном. 892808000 Выпускным патрубком.</p>
8062A0..4	Tapa y bidé con bisagras de acero inoxidable.	Cover and bidet, with stainless steel hinges.	Couvercle et bidet avec charnières en inox.	Крышка биде с креплениями из нержавеющей стали.
8062A2..4	Tapa y bidé lacados, de caída amortiguada.	Cover and bidet, with soft-closing system.	Couvercle et bidet à retombée amortie.	Лакированная крышка для биде с механизмом «мягкое закрывание».

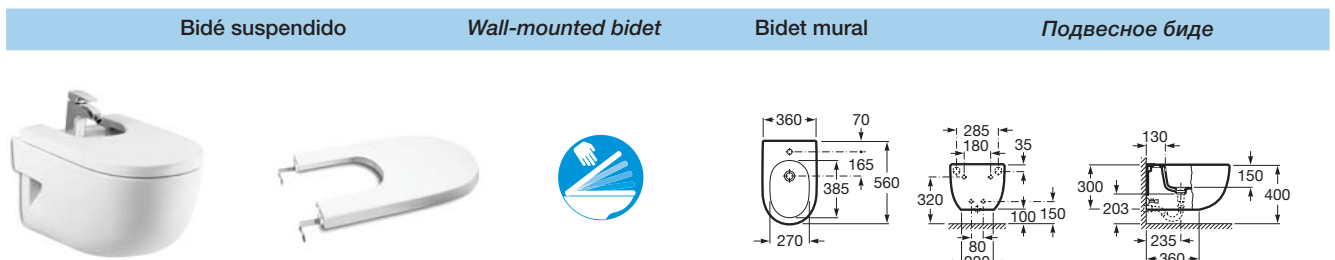




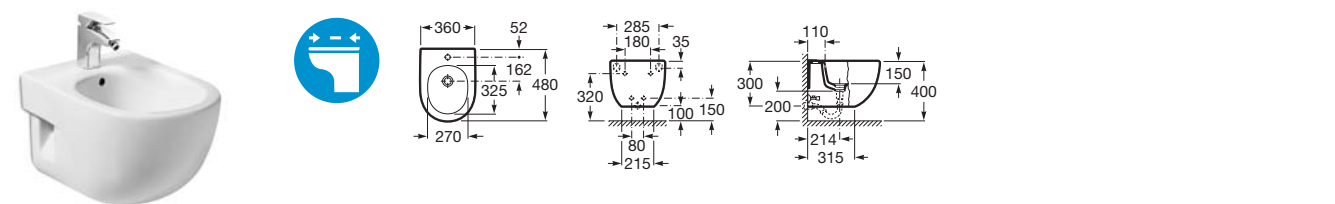
## Meridian



<b>357247..0</b> ●	Bidé Compact con: 822098000 Juego de fijación. 506402210 Sifón curvo. 892808000 Manguito.	Compact bidet with: 822098000 Fixing kit. 506402210 Trap. 892808000 Outlet connector.	Bidet Compact avec: 822098000 Jeu de fixation. 506402210 Siphon courbe. 892808000 Manchon.	Биде Compact с: 822098000 Установочным комплектом. 506402210 Сифоном. 892808000 Выпускным соединением.
<b>8062AB..4</b>	Tapa y bidé, con bisagras de acero inoxidable.	Seat and cover, with stainless steel hinges.	Couvercle et bidet, avec charnières en inox.	Сиденье и крышка с креплениями из нержавеющей стали.
<b>8062AC..4</b>	Tapa y bidé, de caída amortiguada.	Seat and cover, with stainless steel hinges.	Couvercle et bidet, avec charnières en inox.	Сиденье и крышка с креплениями из нержавеющей стали.



<b>357245..0</b> ●	Bidé. 560 mm.	Bidet. 560 mm.	Bidet. 560 mm.	Биде. 560 мм
<b>8062A2..4</b>	Tapa lacada con bisagras de acero inoxidable.	Lacquered cover with stainless steel hinges.	Abattant laqué avec charnières en acier inoxydable.	Лакированная крышка с креплениями из нержавеющей стали.
<b>8062A0..4</b>	Tapa lacada de caída amortiguada.	Lacquered lid with soft-closing system.	Abattant laqué, à retombée amortie.	Лакированная крышка с механизмом «мягкое закрытие».



<b>357246..0</b> ●	Bidé compact. 480 mm.	Compact bidet. 480 mm.	Bidet compact. 480 mm.	Биде Compact. 480 мм
--------------------	-----------------------	------------------------	------------------------	----------------------



Medidas en mm.  
Dimensions in mm.  
Mesures en mm.  
Габариты в мм.

Sustituir (..) de la referencia de producto por el código de color elegido.

In the product number replace (..) with the code for the chosen colour.

Remplacer (..) de la référence du produit par le code de la couleur choisie.

В артикуле продукта замените (..) на код выбранного цвета.

○ Orificio insinuado para la grifería.  
Pre-punched tap hole.  
Trou prépercé pour la robinetterie.

Намеченное отверстие под смеситель.

● Orificio practicado para la grifería.  
Pierced tap hole.  
Trou percé pour la robinetterie.

Отверстие под смеситель.

# Dama

**Lavabo para pedestal, semi-pedestal o mural**      **Wash-basin for pedestal, semi-pedestal or wall-hung**      **Lavabo pour colonne, semi-colonne ou à poser sur meuble**      **Раковина для пьедестала, полупьедестала, подвесная**

	I (Сифон)	L	M
Подвесная	530 Totem/Minimal	610	150
Пьедестал	570	640	150
Полупьедестал	570 bottle	640	80
Полупьедестал S			150/80

	A	B
	1000	600
	850	570
	700	560
	650	560
	600	510
	550	460

327780..0	● ○ ○ 1000 x 460 x 175	Lavabo con juego de fijación.	Wash-basin with fixing kit.	Lavabo avec jeu de fixations.	Раковина с установочным комплектом.
327781..0	● ○ ○ 850 x 460 x 175				
327782..0	● ○ ○ 700 x 460 x 175				
327783..0	● ○ ○ 650 x 460 x 175				
327784..0	● ○ ○ 600 x 460 x 175				
327786..0	● ○ ○ 550 x 460 x 175				
337470..0	190 x 155 x 720	Pedestal.	Pedestal.	Colonne.	Пьедестал.
337471..0	195 x 300 x 300	Semi-pedestal.	Semi-pedestal.	Semi-colonne.	Полупьедестал.

	I (Siphon)	L	M
Wall-hung	530 Totem/Minimal	610	150
Semi-colonne	570 bottle	640	80
Semi-colonne S			150/80

	A	B
	600	480
	500	390
	450	382





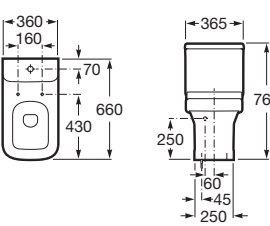
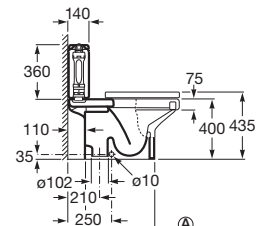
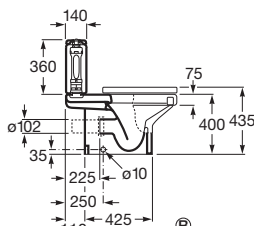

327785..0	● ○ ○ 600 x 320	Lavabo con juego de fijación.	Wash-basin with fixing kit.	Lavabo avec jeu de fixation.	Раковина с установочным комплектом.
327788..0	● ○ ○ 500 x 320				
327789..0	● ○ ○ 450 x 320				
337782..0		Semipedestal.	Semi-pedestal.	Semi-colonne.	Полупьедестал.

**Lavabo de semientpotrar**      **Semi-recessed basin**      **Lavabo semi-encastré**      **Полувстраиваемая раковина**

32778S..0	● 520 x 440	Lavabo con juego de fijación.	Wash-basin with fixing kit.	Lavabo à semi-encastrer avec jeu de fixations.	Раковина с установочным комплектом.
-----------	-------------	-------------------------------	-----------------------------	--	-------------------------------------

Medidas en mm. Dimensions in mm. Mesures en mm. Габариты в мм.      Sustituir (..) de la referencia de producto por el código de color elegido. In the product number replace (..) with the code for the chosen colour.      Remplacer (..) de la référence du produit par le code de la couleur choisie. В артикуле продукта замените (..) на код выбранного цвета.      ○ Orificio insinuado para la grifería. Pre-punched taphole. Trou prépercé pour la robinetterie. Намеченное отверстие под смеситель.      ● Orificio practicado para la grifería. Pierced taphole. Trou percé pour la robinetterie. Отверстие под смеситель.

## Dama

	Inodoro de tanque bajo	Close-coupled WC suite	Cuvette WC à réservoir attenant	Унитаз-компакт
				
				
342788..0	Ⓐ Taza de salida vertical con juego de fijación.	WC pan vertical outlet withfixing kit.	Cuvette à évacuation vertical avec jeu de fixation.	Чаша унитаза с вертикальным выпуском с установочным комплектом.
342787..0	Ⓑ Taza de salida horizontal con juego de fijación.	WC pan horizontal outlet withfixing kit.	Cuvette à évacuation horizontal avec jeu de fixation.	Чаша унитаза с горизонтальным выпуском с установочным комплектом.
341780..0	Tanque de alimentación lateral con tapa y mecanismo de doble pulsador 4,5/3 L.	Side inlet tank with cover and 4.5/3 L dual flush mechanism.	Réservoir d'alimentation latérale avec couvercle et mécanisme à double débit 4,5/3 L.	Бачок с боковым подводом воды, с крышкой. Бачок комплектуется: Механизмом двойного слива.
341784..0	Tanque de alimentación inferior sin tapa y mecanismo de doble pulsador 4,5/3 L.	Bottom inlet tank without cover and 4.5/3 L dual flush mechanism.	Réservoir d'alimentation latérale sans couvercle et avec mécanisme à double débit 4,5/3 L.	Бачок с нижним подводом воды, без крышки. Бачок комплектуется: Механизмом двойного слива.
801782..4	Asiento y tapa lacados, de caída amortiguada.	Lacquered seat and cover, with soft-closing system.	Abattant double laqué, à retombée amortie.	Лакированное сиденье с крышкой. С механизмом «мягкое закрывание».
801780..4	Asiento y tapa, con bisagras de acero inoxidable.	Seat and cover, with stainless steel hinges.	Abattant double laqué, avec charnières en acier inoxydable.	Лакированное сиденье с крышкой с хромированными съемными креплениями.

## Dama



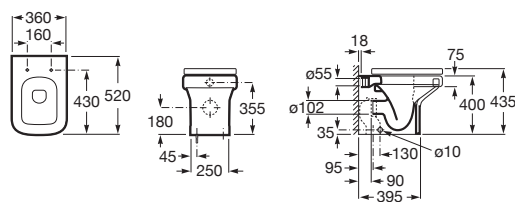
34278W..0	Taza compact de salida dual adosada a pared con juego de fijación.	Compact BTW dual outlet bowl with installation kit.	Cuvette compacte à évacuation duale fixée au mur avec set de fixation.	Чаша унитаза-компакта BTW, с установочным комплектом.
341782..0	Tanque de alimentación lateral con tapa y mecanismo de doble pulsador 4,5/3 L.	Side inlet tank with cover and 4.5/3 L dual flush mechanism.	Réservoir d'alimentation latérale avec couvercle et mécanisme à double débit 4,5/3 L.	Бачок с боковым подводом воды, с крышкой. Бачок комплектуется: Механизмом двойного слива 4.5/3 л.
341784..0	Tanque de alimentación inferior sin tapa y mecanismo de doble pulsador 4,5/3 L.	Bottom inlet tank without cover and 4.5/3 L dual flush mechanism.	Réservoir d'alimentation latérale sans couvercle et avec mécanisme à double débit 4,5/3 L.	Бачок с нижним подводом воды, без крышки. Бачок комплектуется: Механизмом двойного слива 4.5/3 л.
80178C..4	Asiento y tapa lacados, de caída amortiguada.	Lacquered seat and cover, with soft-closing system.	Abattant double laqué, à retombée amortie.	Лакированное сиденье с крышкой с механизмом «мягкое закрывание».
80178B..4	Asiento y tapa, con bisagras de acero inoxidable.	Seat and cover, with stainless steel hinges.	Abattant double laqué, avec charnières en acier inoxydable.	Сиденье с крышкой с петлями из нержавеющей стали.

## Inodoro de tanque alto

## WC pan for high-level cistern

## Cuvette à réservoir haut

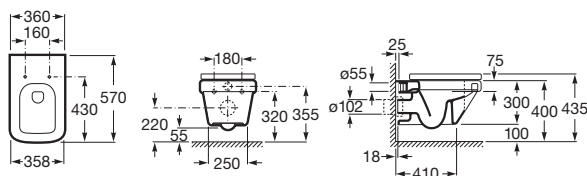
## Напольная чаша унитаза



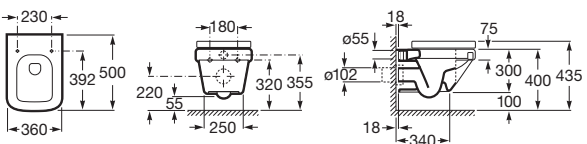
347787..0	Taza compacta para tanque alto, tanque empotrable o fluxor, de salida dual con juego de fijación y enchufe unión.	Compact WC pan dual outlet with fixing kit, elbow for vertical waste.	Cuvette compacte à évacuation duale avec: Jeu de fixation et coude pour évacuation verticale.	Чаша с двойным выпуском, с установочным комплектом. С патрубком для вертикального выпуска.
801782..4	Asiento y tapa lacados de caída amortiguada.	Lacquered seat and cover with soft-closing system.	Abattant double laqué à retombée amortie.	Лакированное сиденье и крышка с механизмом «мягкое закрывание».
801780..4	Asiento y tapa lacados, con bisagras de acero inoxidable.	Lacquered seat and cover, with stainless steel hinges.	Abattant double laqué, avec charnières en acier inoxydable.	Сиденье с крышкой с петлями из нержавеющей стали.
526505414	Codo para evacuación vertical distancia a pared de 120 mm.	Elbow joint for vertical outlet. Distance from wall: 120 mm.	Coude d'évacuation verticale pour installation à 120 mm du mur.	Патрубок для вертикального выпуска. Расстояние от стены 120 мм.

## Dama

Inodoro suspendido	Wall-hung WC pan	Cuvette WC mural	Подвесная чаша унитаза
--------------------	------------------	------------------	------------------------

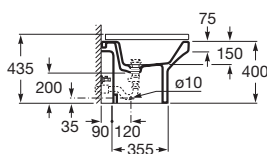
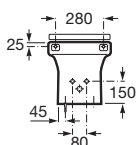
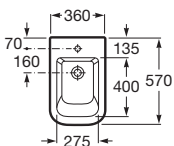


346787..0	Taza mural.	WC pan.	Cuvette mural.	Чаша унитаза.
801782..4	Asiento y tapa de caída amortiguada.	Seat and cover, with soft-closing system.	Abattant double à retombée amortie.	Сиденье и крышка с механизмом «мягкое закрывание».
801780..4	Asiento y tapa con bisagras de acero inoxidable.	Seat and cover, with stainless steel hinges.	Abattant double avec charnières en acier inoxydable.	Сиденье и крышка с петлями из нержавеющей стали.



346788..0	Taza mural Compact.	WC pan Compact.	Cuvette mural Compact.	Чаша унитаза Compact.
80178C..4	Asiento y tapa, de caída amortiguada.	Seat and cover, with soft-closing system.	Abattant double laqué, à retombée amortie.	Сиденье и крышка с механизмом «мягкое закрывание».
80178B..4	Asiento y tapa, con bisagras de acero inoxidable.	Seat and cover, with stainless steel hinges.	Abattant double, avec charnières en acier inoxydable.	Сиденье и крышка с петлями из нержавеющей стали.

Bidé	Bidet	Bidet	Биде
------	-------	-------	------



357784..0	● Bidé.	Bidet.	Bidet.	Биде.
806782..4	Tapa de bidé de caída amortiguada.	Cover and bidet, with soft-closing system.	Couvercle et bidet à retombée amortie.	Крышка для биде с механизмом «мягкое закрывание».
806780..4	Tapa de bidé con bisagras de acero inoxidable.	Cover and bidet, with stainless steel hinges.	Couvercle et bidet avec charnières en inox.	Крышка биде с петлями из нержавеющей стали.

Medidas en mm.  
Dimensions in mm.  
Mesures en mm.  
Габариты в мм.

Sustituir (..) de la referencia de producto por el código de color elegido.

In the product number replace (..) with the code for the chosen colour.

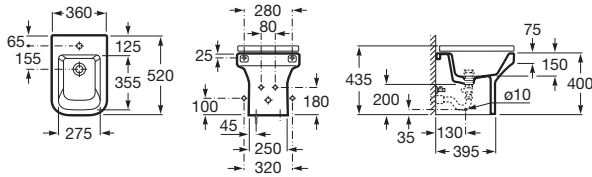
Remplacer (..) de la référence du produit par le code de la couleur choisie.

В артикуле продукта замените (..) на код выбранного цвета.

○ Orificio insinuado para la grifería.  
Pre-punched taphole.  
Trou prépercé pour la robinetterie.  
Намеченное отверстие под смеситель.

● Orificio practicado para la grifería.  
Pierced taphole.  
Trou percé pour la robinetterie.  
Отверстие под смеситель.

## Dama



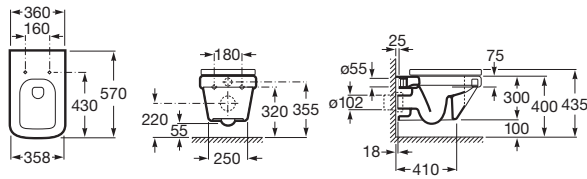
357787..0	● Bidé BTW.	<i>BTW Bidet</i>	Bidé BTW.	<i>Биде BTW.</i>
80678C..4	Tapa lacada de caída amortiguada.	<i>Lacquered lid with soft-closing system.</i>	Abattant laqué, à retombée amortie.	<i>Лакированная крышка для биде с механизмом «мягкое закрывание».</i>
80678B..4	Tapa lacada con bisagras de acero inoxidable.	<i>Lacquered cover with stainless steel hinges.</i>	Abattant laqué avec charnières en acier inoxydable.	<i>Лакированная крышка биде с петлями из нержавеющей стали.</i>

### Bidé suspendido

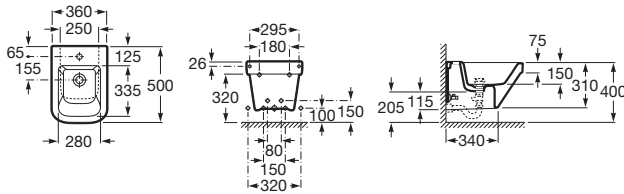
### Wall-mounted bidet

### Bidet mural

### Подвесное биде



357785..0	● Bidé.	<i>Bidet.</i>	Bidet.	<i>Подвесное биде.</i>
806782..4	Tapa lacada de caída amortiguada.	<i>Lacquered lid with soft-closing system.</i>	Abattant laqué, à retombée amortie.	<i>Лакированная крышка для биде с механизмом «мягкое закрывание».</i>
806780..4	Tapa lacada con bisagras de acero inoxidable.	<i>Lacquered cover with stainless steel hinges.</i>	Abattant laqué avec charnières en acier inoxydable.	<i>Лакированная крышка биде с петлями из нержавеющей стали.</i>



357786..0	● Bidé compact.	<i>Compact bidet.</i>	Bidet compact.	<i>Компактное биде.</i>
-----------	-----------------	-----------------------	----------------	-------------------------



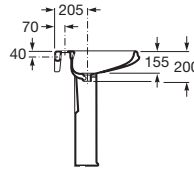
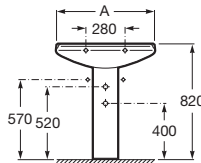
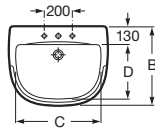
## Dama Retro

Lavabo para pedestal

Wash-basin for pedestal

Lavabo pour colonne

Раковина с пьедесталом



A	B	C	D
700	560	610	390
630	505	540	330

320321..1 ○ ● ○ 700 x 560

Lavabo con:  
527002510 Juego de fijación.

Wash-basin with:  
527002510 Fixing kit.

Lavabo avec:  
527002510 Jeu de fixation.

Раковина с:  
527002510 Установочным комплектом.

320322..1 ○ ● ○ 630 x 505

Pedestal.

Pedestal.

Colonne.

Пьедестал.

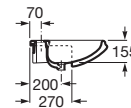
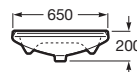
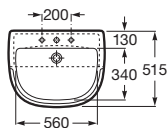


Lavabo de semiempotrar

Semi-recessed basin

Lavabo semi-encasté

Полустраиваемая раковина



325326..1 ○ ● ○

Lavabo de semiempotrar con:  
527004714 Juego de fijación.

Semi-recessed basin with:  
527004714 Fixing kit.

Lavabo semi-encasté avec:  
527004714 Jeu de fixation.

Полустраиваемая раковина с:  
527004714 Установочным комплектом.



Plantilla de corte impresa en el mismo embalaje.

A cut-out template for fitting the cabinet is printed on the packing.

Gabarit de découpage imprimé sur l'emballage.

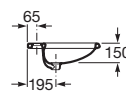
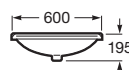
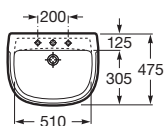
Шаблон для выреза отверстия под раковину в шкафчике печатается на упаковке.

Lavabo de encimera

Countertop basin

Vasque à encastrer

Врезная раковина



325324..1 ○ ● ○

Lavabo de encimera.

Countertop basin.

Vasque à encastrer.

Врезная раковина.



Plantilla de corte impresa en el mismo embalaje.

A cut-out template for fitting the cabinet is printed on the packing.

Gabarit de découpage imprimé sur l'emballage.

Шаблон для выреза отверстия под раковину в шкафчике печатается на упаковке.

Medidas en mm.  
Dimensions in mm.  
Mesures en mm.  
Габариты в мм.

Sustituir (..) de la referencia de producto por el código de color elegido.

In the product number replace (..) with the code for the chosen colour.

Remplacer (..) de la référence du produit par le code de la couleur choisie.

В артикуле продукта замените (..) на код выбранного цвета.

○ Orificio insinuado para la grifería.  
Pre-punched taphole.

Trou prépercé pour la robinetterie.  
Намеченное отверстие под смеситель.

● Orificio practicado para la grifería.  
Pierced taphole.

Trou percé pour la robinetterie.  
Отверстие под смеситель.

## Dama Retro

Inodoro de tanque bajo	Close-coupled WC suite	Cuvette WC à réservoir attenant	Унитаз-компакт	
342321..1 Ⓐ	Taza de salida vertical con: 527003010 Juego de fijación. 525820107 Manguito de evacuación.	WC pan vertical outlet with: 527003010 Fixing kit. 525820107 Outlet connector.	Cuvette à évacuation verticale avec: 527003010 Jeu de fixation. 525820107 Manchon.	Чаша с горизонтальным выпуском с: 527003010 Установочным комплектом, 525820107 Выпускным соединением.
342320..1 Ⓑ	Taza de salida horizontal con: 527003010 Juego de fijación.	WC pan horizontal outlet with: 527003010 Fixing kit.	Cuvette à évacuation horizontale avec: 527003010 Jeu de fixation.	Бачок с: 527003010 Механизмом двойного слива на 3/6 литра.
341325..0	Tanque completo con: 822811001 Juego de mecanismos de doble descarga 3/6 L.	Cistern complete with: 822811001 3/6 L dual-flush cistern fittings.	Réservoir complet avec: 822811001 Jeu de mécanisme à pousser double volume 3/6 L.	Бачок с: 822811001 системой двойного смыва 3/6 литра.
801327..4	Asiento y tapa de resina termoendurecida lacada, con bisagras extraíbles.	Seat and cover in lacquered heat-hardened resin, with removable hinges.	Abattant double en résine thermo-endurcie laquée, avec charnières extractibles.	Лакированное сиденье с крышкой, со съёмными петлями.
525820107	Manguito recto. Salida vertical.	Straight hose. Vertical outlet.	Raccord flexible droit. Évacuation verticale.	Прямой шланг. Вертикальный выпуск.

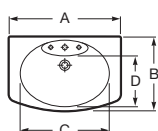


Bidé	Bidet	Bidet	Биде	
351324..1 ●	Bidé con: 527003010 Juego de fijación.	Bidet with: 527003010 Fixing kit.	Bidet avec: 527003010 Jeu de fixation.	Биде с: 527003010 Установочным комплектом.
806320..4	Tapa lacada.	Lacquered lid.	Abattant laqué.	Лакированная крышка.

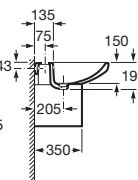
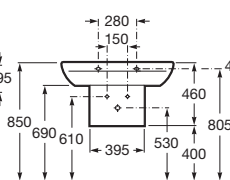
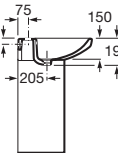
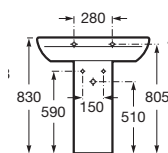


## Dama Senso

Lavabo para pedestal o semipedestal	Wash-basin for pedestal or semi-pedestal	Lavabo pour colonne ou semi-colonne	Раковина с пьедесталом или полупьедесталом
-------------------------------------	--	-------------------------------------	--



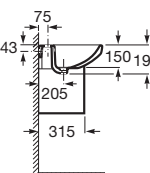
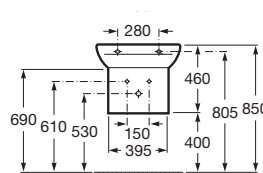
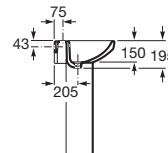
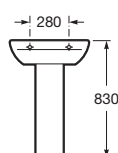
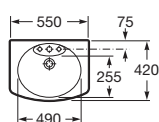
A	B	C	D
800	530	640	365
650	530	590	365
580	460	520	285



327510..0	○●○ 800 x 530	Lavabo con: 527002510 Juego de fijación.	Wash-basin with: 527002510 Fixing kit.	Lavabo avec: 527002510 Jeu de fixation.	Раковина с: 527002510 Установочным комплектом.
325511..0	○●○ 650 x 530				
325512..0	○●○ 580 x 460				
335510..0	Pedestal.	Pedestal.	Colonne.	Пьедестал.	
337511..0	Semipedestal con: 527004214 Juego de fijación. 526801314 Embellecedores.	Semi-pedestal with: 527004214 Fixing kit. 526801314 Trimmings.	Semi-colonne avec: 527004214 Jeu de fixation. 526801314 Enjoliveurs.	Полупьедестал с: 527004214 Установочным комплектом. 526801314 Отделкой.	
	Opcional:	As option:	En option:	Дополнительно:	
840539000	Para lavabo con semipedestal: Barra toallero.	For wash-basin with semi-pedestal: Towel rail.	Pour lavabo avec semi-colonne: Barre porte-serviettes.	Для раковины с полупьедесталом: Полотенцедержатель.	



Lavabo Compacto para pedestal o semipedestal	Compact Wash-basin for pedestal or semi-pedestal	Lavabo Compact pour colonne ou semi-colonne	Компактная раковина с пьедесталом или полупьедесталом
--	--	---	---



325513..0	550 x 420	Lavabo con: 527002510 Juego de fijación.	Wash-basin with: 527002510 Fixing kit.	Lavabo avec: 527002510 Jeu de fixation.	Раковина с: 527002510 Установочным комплектом.
337511..0	Pedestal.	Pedestal.	Colonne.	Пьедестал.	
327514..0	Semipedestal con: 527004214 Juego de fijación. 526801314 Embellecedores.	Semi-pedestal with: 527004214 Fixing kit. 526801314 Trimmings.	Semi-colonne avec: 527004214 Jeu de fixation. 526801314 Enjoliveurs.	Полупьедестал с: 527004214 Установочным комплектом. 526801314 Отделкой.	
	Opcional:	As option:	En option:	Дополнительно:	
840539000	Para lavabo con semipedestal: Barra toallero Senso.	For wash-basin with semi-pedestal: 840539000 Senso towel rail.	Pour lavabo avec semi-colonne: Barre porte-serviettes Senso.	Для раковин с полупьедесталом: Полотенцедержатель Senso.	

Medidas en mm.  
Dimensions in mm.  
Mesures en mm.  
Габариты в мм.

Sustituir (..) de la referencia de producto por el código de color elegido.

In the product number replace (..) with the code for the chosen colour.

Remplacer (..) de la référence du produit par le code de la couleur choisie.

В артикуле продукта замените (..) на код выбранного цвета.

○ Orificio insinuado para la grifería.  
Pre-punched taphole.  
Trou prépercé pour la robinetterie.  
Намеченное отверстие под смеситель.

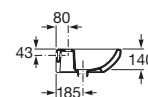
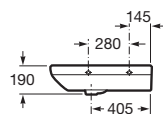
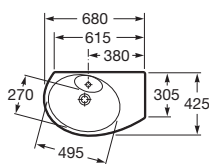
● Orificio practicado para la grifería.  
Pierced taphole.  
Trou percé pour la robinetterie.  
Отверстие под смеситель.

## Dama Senso

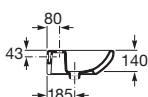
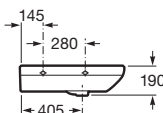
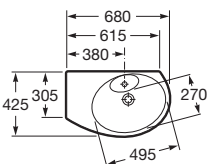
### Lavabo angular Corner wash-basin Lavabo d'angle Угловая раковина



Derecha.  
Right.  
Droite.  
Direita.



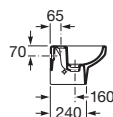
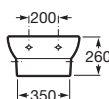
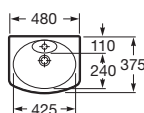
Izquierda.  
Left.  
Gauche.  
Esquerda.



327518..0	● Derecha. Right. Droite. Direita.	Lavabo izquierda con: 527002510 Juego de fijación.	Wash-basin left with: 527002510 Fixing kit.	Lavabo gauche avec: 527002510 Jeu de fixation.	Раковина левая с: 527002510 Установочным комплектом.
327519..0	● Izquierda. Left. Gauche. Esquerda.	Lavabo derecha con: 527002510 Juego de fijación.	Wash-basin right with: 527002510 Fixing kit.	Lavabo droite avec: 527002510 Jeu de fixation.	Раковина правая с: 527002510 Установочным комплектом.



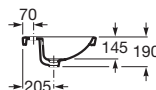
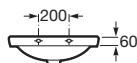
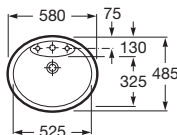
### Lavamanos Handrinse basin Lave-mains Мини-раковина



327514..0	● Lavamanos con semipedestal integrado con: 527002510 Juego de fijación. 526801314 Embellecedores.	Handrinse basin with semi-pedestal included with: 527002510 Fixing kit. 526801314 Trimmings.	Lave-mains avec semi-colonne intégrée avec: 527002510 Jeu de fixation. 526801314 Enjoliveurs.	Мини-раковина с полупьедесталом, включая: 527002510 Установочный комплект. 526801314 Декоративный донный клапан.
	Opcional:	As option:	En option:	Дополнительно:
840538000	Barra toallero Senso.	Senso towel rail.	Barre porte-serviettes Senso.	Полотенцедержатель Senso.



### Lavabo compacto de encimera Compact countertop basin Vasque compact à encastrer Врезная раковина



327515..N	○ ● ○	Lavabo de encimera.	Countertop basin.	Vasque à encastrer.	Врезная раковина
-----------	-------	---------------------	-------------------	---------------------	------------------



Plantilla de corte impresa en el mismo embalaje.

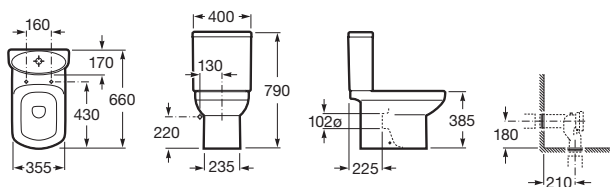
A cut-out template for fitting the cabinet is printed on the packing.

Gabarit de découpage imprimé sur l'emballage.

Шаблон для установки раковины печатается на упаковке.

## Dama Senso

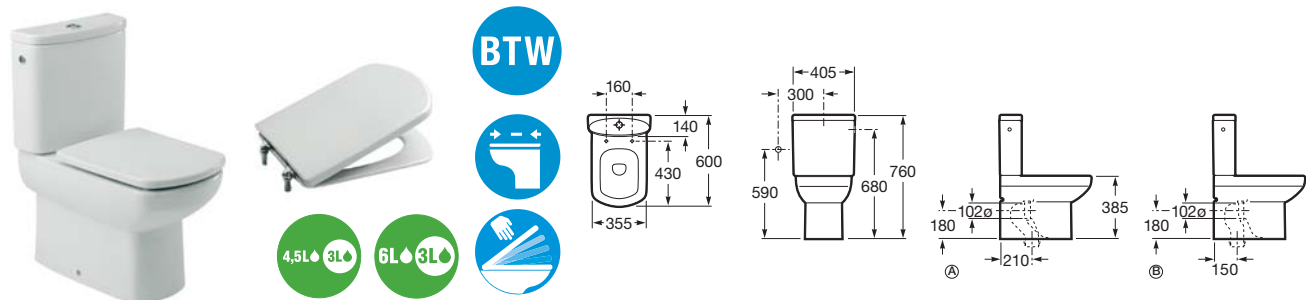
Inodoro de tanque bajo	Close-coupled WC suite	Cuvette WC à réservoir attenant	Унитаз-компакт
------------------------	------------------------	---------------------------------	----------------



342517..0	Taza de salida dual con: 527003010 Juego de fijación.	WC pan dual outlet with: 527003010 Fixing kit.	Cuvette à évacuation duale avec: 527003010 Jeu de fixation.	Чаша унитаза с двойным выпуском с: 527003010 Установочным комплектком.
341517..Y	Tanque completo con: Juego de mecanismos de descarga 3/6 litros	Cistern complete with: Dual-flush cistern fittings 3/6 litres.	Réservoir complet avec: Jeu de mécanisme à poussoir double volume 3/6 litres.	Бачок комплектуется: Механизмом двойного слива на 3/6 литров.
526505414	Codo para evacuación vertical.	Elbow for vertical waste.	Coude pour évacuation verticale.	Патрубок для вертикального выпуска.
801511..4	Asiento y tapa lacados de bisagras extraíbles.	Removable lacquered seat and cover.	Abattant double extractible laqué.	Съемное лакированное сиде- нье с крышкой.
801511..4	Asiento y tapa lacados, con bisagras cromadas de desmontaje rápido.	Lacquered seat and cover, with chrome-plated fast dismantling hinges.	Abattant double laqué, avec charnières chromées de démontage rapide.	Лакированное сиденье с крышкой с хромированными съемными креплениями.
801512..4	Asiento y tapa lacados, de caída amortiguada.	Lacquered seat and cover, with soft-closing system.	Abattant double laqué, à retombée amortie.	Лакированное сиденье с крышкой с механизмом «мягкое закрывание».
388510..0	Asiento y tapa lacados de bisagras extraíbles.	Removable lacquered seat and cover.	Abattant double extractible laqué.	Лакированное сиденье с крышкой
Z.RU90.0.004.1	Asiento y tapa duroplast de caída amortiguada.	Duroplast seat and cover with soft-closing system.	Abattant double duroplast a retombee amortie.	Дюропластовое сиденье и крышка с механизмом мягкого закрывания.
Z.RU90.0.004.0	Asiento y tapa duroplast con bisagras de acero inoxidable.	Duroplast seat and cover with stainless steel hinges.	Abattant double duroplast avec charnières en acier inoxydable.	Дюропластовое сиденье и крышка с креплениями из нержавеющей стали.



## Dama Senso



	Inodoro Compacto de tanque bajo. Longitud 600 mm. Compuesto por:	<i>Close-coupled WC suite. Compact. 600 mm length. Comprising:</i>	Cuvette WC Compact à réservoir attenant. Longueur 600 mm. Composé de:	<i>Компактный унитаз-компакт. Длина 600 мм. В комплекте:</i>
<b>342518..0</b>	Taza de salida dual con: 892010000 Juego de fijación.	<i>WC pan dual outlet with: 892010000 Fixing kit.</i>	Cuvette à évacuation duale avec: 892010000 Jeu de fixation.	<i>Чаша унитаза с двойным выпуском с: 892010000 Установочным комплектом.</i>
<b>341519..0</b>	Tanque completo con: Juego de mecanismos de doble descarga 3/6 L.	<i>Cistern complete with: Dual -flush cistern fittings 6/3 L.</i>	Réservoir complet avec: Jeu de mécanisme à poussoir double volume 6/3 L.	<i>Бачок с боковым подводом воды, комплектуется: Механизмом двойного слива на 3/6 литров.</i>
<b>34151B..0</b>	Tanque de alimentación inferior con: Juego de mecanismos de doble descarga 3/6 L.	<i>Bottom inlet tank with: Dual -flush cistern fittings 6/3 L.</i>	Réservoir d'alimentation latérale avec: Jeu de mécanisme à poussoir double volume 6/3 L.	<i>Бачок с нижним подводом воды, комплектуется: Механизмом двойного слива на 3/6 литров.</i>
<b>801512..4</b>	Asiento y tapa lacados de caída amortiguada.	<i>Lacquered seat and cover with soft-closing system.</i>	Abattant double laqué à retombée amortie.	<i>Лакированное сиденье с крышкой с механизмом «мягкое закрывание».</i>
<b>801511..4</b>	Asiento y tapa lacados, con bisagras cromadas de desmontaje rápido.	<i>Lacquered seat and cover, with chrome-plated fast dismantling hinges.</i>	Abattant double laqué, avec charnières chromées de démontage rapide.	<i>Лакированное сиденье с крышкой с хромированными съемными креплениями.</i>
<b>892009000</b> Ⓐ	Codo para evacuación vertical, salida a 210 mm de pared.	<i>Elbow for vertical waste, outlet 210 mm from wall.</i>	Coude pour évacuation verticale, sortie à 210 mm du mur.	<i>Патрубок для вертикального выпуска, выпуск 210 мм от стены.</i>
<b>526505414</b> Ⓑ	Codo para evacuación vertical, salida a 150 mm de pared.	<i>Elbow for vertical waste, outlet 150 mm from wall.</i>	Coude pour évacuation verticale, sortie à 150 mm du mur.	<i>Патрубок для вертикального выпуска, выпуск 150 мм от стены.</i>
<b>388510..0</b>	Asiento y tapa lacados de bisagras extraíbles.	<i>Removable lacquered seat and cover.</i>	Abattant double extractible laqué.	<i>Лакированное сиденье с крышкой</i>
<b>ZRU9000041</b>	Asiento y tapa duroplast de caída amortiguada.	<i>Duroplast seat and cover with soft-closing system.</i>	Abattant double duroplast a retombee amortie.	<i>Дюропластовое сиденье и крышка с механизмом мягкого закрывания.</i>
<b>ZRU9000040</b>	Asiento y tapa duroplast con bisagras de acero inoxidable.	<i>Duroplast seat and cover with stainless steel hinges.</i>	Abattant double duroplast avec charnières en acier inoxydable.	<i>Дюропластовое сиденье и крышка с креплениями из нержавеющей стали.</i>



	Inodoro suspendido	Wall-hung WC pan	Cuvette WC mural	Подвесной унитаз
<b>346517..0</b>	Inodoro suspendido.	<i>Wall-hung WC pan.</i>	Cuvette WC mural.	<i>Чаша подвесного унитаза.</i>
<b>801512..4</b>	Asiento y tapa lacados de caída amortiguada.	<i>Lacquered seat and cover with soft-closing system.</i>	Abattant double laqué à retombée amortie.	<i>Лакированное сиденье и крышка с механизмом «мягкое закрывание».</i>
<b>801511..4</b>	Asiento y tapa lacados, con bisagras cromadas de desmontaje rápido.	<i>Lacquered seat and cover, with chrome-plated fast dismantling hinges.</i>	Abattant double laqué, avec charnières chromées de démontage rapide.	<i>Лакированное сиденье и крышка с хромированными съемными креплениями.</i>



Medidas en mm.  
Dimensions in mm.  
Mesures en mm.  
Габариты в мм.

Sustituir (..) de la referencia de producto por el código de color elegido.



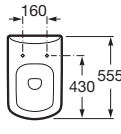
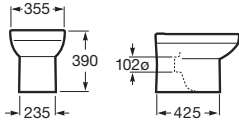
In the product number replace (..) with the code for the chosen colour.

Remplacer (..) de la référence du produit par le code de la couleur choisie.



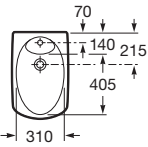
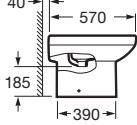
В артикуле продукта замените (..) на код выбранного цвета.



## Dama Senso

Inodoro de tanque alto	WC pan for high-level cistern	Cuvette de WC à réservoir haut	Чаша унитаза для высокорасполагаемого бачка
			
<b>347517..0</b>	Taza de salida dual con: 527003010 Juego de fijación. 523367307 Enchufe unión.	WC pan dual outlet with: 527003010 Fixing kit. 523367307 WC inlet connector.	Чаша унитаза с двойным выпуском с: 527003010 Установочным комплектом. 523367307 Впускным соединением.
<b>801511..4</b>	Asiento y tapa lacados de bisagras extraíbles.	Removable lacquered seat and cover.	Abattant double extractible laqué.
<b>801512..4</b>	Asiento y tapa lacados de caída amortiguada.	Lacquered seat and cover with soft-closing system.	Abattant double laqué à retombée amortie.
<b>526505414</b>	Codo para evacuación vertical.	Elbow for vertical waste.	Coude pour évacuation verticale.
Para instalación con: 890031000 Tanque empotrable, fluxómetro (Aqualine o Gem). 343900001 Tanque alto Universal.	For installation with: 890031000 Concealed cistern, flush valve (Aqualine or Gem). 343900001 Universal high-level cistern.	Pour une installation avec: 890031000 Réservoir encastré, robinet de chasse (Aqualine ou Gem). 343900001 Réservoir haut Universal.	Для установки совместно: 890031000 Скрытый бачок, смывной клапан 343900001 Универсальный высокий бачок



Bidé	Bidet	Bidet	Биде
			
<b>355514..0</b>	● Bidé con: 527003010 Juego de fijación.	Bidet with: 527003010 Fixing kit.	Bidet avec: 527003010 Jeu de fixation.
<b>806510..4</b>	Tapa bidé de resina termoendurecida lacada, con bisagras de acero inoxidable.	Bidet lid in lacquered heat-hardened resin, with stainless steel hinges.	Abattant pour bidet en résine thermo-endurcie laquée, avec charnières en acier inoxydable.
<b>355517..0</b>	● Bidé Compact con: 527003010 Juego de fijación.	Compact Bidet with: 527003010 Fixing kit.	Bidet Compact avec: 527003010 Jeu de fixation.
<b>806511..4</b>	Tapa bidé lacada, con bisagras de acero inoxidable.	Bidet lid lacquered, with stainless steel hinges.	Abattant pour bidet laqué, avec charnières en acier inoxydable.



Medidas en mm.  
Dimensions in mm.  
Mesures en mm.  
Габариты в мм.

Sustituir (..) de la referencia de producto por el código de color elegido.

In the product number replace (..) with the code for the chosen colour.

Remplacer (..) de la référence du produit par le code de la couleur choisie.

В артикуле продукта замените (..) на код выбранного цвета.


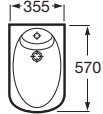
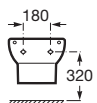
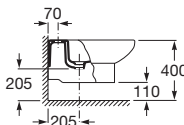
○ Orificio insinuado para la grifería. Pre-punched taphole.

Trou prépercé pour la robinetterie. Намеченное отверстие под смеситель.

● Orificio practicado para la grifería. Pierced taphole.

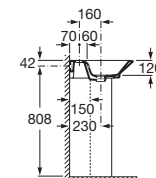
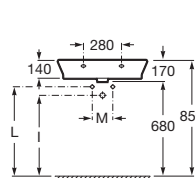
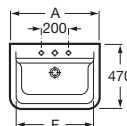
Trou percé pour la robinetterie. Отверстие под смеситель.

## Dama Senso

Bidé suspendido		Wall-hung bidet		Bidet mural		Подвесное биде	
							
357515..0	● Bidé.	Bidet.		Bidet.		Биде.	
806511..4	Tapa bidé de resina termoendurecida lacada, con bisagras de acero inoxidable.	Bidet lid in lacquered heat-hardened resin, with stainless steel hinges.		Abattant pour bidet en résine thermo-endurcie laquée, avec charnières en acier inoxydable.		Крышка биде из лакированной термозакаленной смолы с креплениями из нержавеющей стали.	
506402210	Sifón recomendado.	Recommended waste pipe.		Siphon recommandé.		Рекомендованный сифон.	

# The Gap

**Lavabo mural, pedestal o semipedestal**      **Wash-basin mural, pedestal or semi-pedestal**      **Lavabo mural, colonne ou semi-colonne**      **Настенная раковина, пьедестал или полупьедестал**



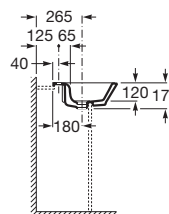
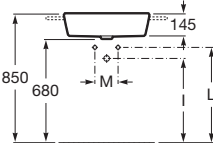
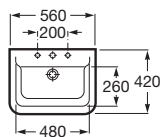
A	F
650	570
600	520
550	470
500	420

Aplicación	I	L	M
Настенная	530 T y M	610	150
Полупьедестал	570 BOTELLA	640	80
Пьедестал			150/80

327473..0	○ ● ○ 650 x 470	Lavabo con: 527002510 Juego de fijación.	Wash-basin with: 527002510 Fixing kit.	Lavabo avec: 527002510 Jeu de fixation.	Раковина с: 527002510 Установочным комплектом.
327474..0	○ ● ○ 600 x 470				
327475..0	○ ● ○ 550 x 470				
327476..0	○ ● ○ 500 x 420				
337470..0		Pedestal.	Pedestal.	Colonne.	Пьедестал.
337471..0		Semipedestal.	Semipedestal.	Semi-colonne.	Полупьедестал.

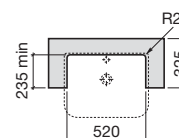


**Lavabo de semiempotrar**      **Semi-recessed basin**      **Lavabo semi-encasté**      **Полуэстраиваемая раковина**



	I (Сифон)	L	M
Настенная	530 T y M	610	150
Полупьедестал	570 Botella	640	80
Пьедестал			150/80

A	M
610	150
640	80
	150/80



32747S..0	○ ● ○ 560 x 400	Lavabo con: 527004714 Juego de fijación.	Wash-basin with: 527004714 Fixing kit.	Lavabo avec: 527004714 Jeu de fixation.	Раковина с: 527004714 Установочным комплектом.
-----------	-----------------	--	--	---	--

## The Gap



	Lavabo angular	Corner wash-basin	Lavabo d'angle	Угловая раковина
32747R..0 ○●○ 480 x 480	Lavabo con: 527002510 Juego de fijación.	Wash-basin with: 527002510 Fixing kit.	Lavabo avec: 527002510 Jeu de fixation.	Раковина с: 527002510 Установочным комплектом.

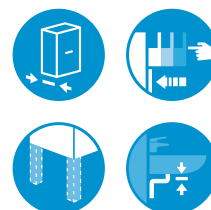
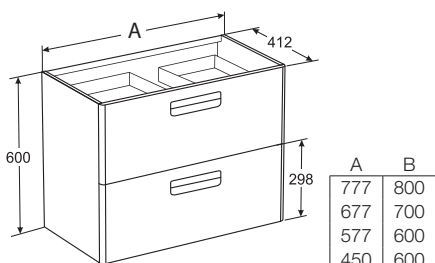


	Lavamanos	Handrinse basin	Lave-mains	Мини-раковина																						
				<table border="1"> <thead> <tr> <th></th> <th>I (Сифон)</th> <th>L</th> <th>M</th> </tr> </thead> <tbody> <tr> <td>Настенная</td> <td>530 T у M</td> <td>610</td> <td>150</td> </tr> <tr> <td>Полупьедестал</td> <td rowspan="2">570 Botella</td> <td rowspan="2">640</td> <td>80</td> </tr> <tr> <td>Пьедестал</td> <td>150/80</td> </tr> </tbody> </table> <table border="1"> <thead> <tr> <th>A</th> <th>F</th> </tr> </thead> <tbody> <tr> <td>450</td> <td>370</td> </tr> <tr> <td>400</td> <td>335</td> </tr> <tr> <td>350</td> <td>285</td> </tr> </tbody> </table>		I (Сифон)	L	M	Настенная	530 T у M	610	150	Полупьедестал	570 Botella	640	80	Пьедестал	150/80	A	F	450	370	400	335	350	285
	I (Сифон)	L	M																							
Настенная	530 T у M	610	150																							
Полупьедестал	570 Botella	640	80																							
Пьедестал			150/80																							
A	F																									
450	370																									
400	335																									
350	285																									
327477..0 ○●○ 450 x 420	Lavabo con: 527002510 Juego de fijación.	Wash-basin with: 527002510 Fixing kit.	Lavabo avec: 527002510 Jeu de fixation.	Раковина с: 527002510 Установочным комплектом.																						
327478..0 ○●○ 400 x 320																										
327479..0 ○●○ 350 x 320																										
337472..0 ○●○	Semipedestal.	Semipedestal.	Semi-colonne.	Полупьедестал.																						



## The Gap

**Unik The Gap      Unik The Gap      Unik The Gap      Модуль для раковины**



<b>ZRU9000068</b>	800 X 600	Mueble base para lavabo de 800 mm.	Base unit wash-basin 800 mm.	Meuble pour lavabo 800 mm.	Модуль для раковины 800 мм, белый.
<b>ZRU9000069</b>	700 X 600	Mueble base para lavabo de 700 mm.	Base unit wash-basin 700 mm.	Meuble pour lavabo 700 mm.	Модуль для раковины 700 мм, белый.
<b>ZRU9000070</b>	600 X 600	Mueble base para lavabo de 600 mm.	Base unit wash-basin 600 mm.	Meuble pour lavabo 600 mm.	Модуль для раковины 600 мм, белый.
<b>ZRU9000076</b>	800 X 600	Mueble base para lavabo de 800 mm.	Base unit wash-basin 800 mm.	Meuble pour lavabo 800 mm.	Модуль для раковины 800 мм, фиолетовый.
<b>ZRU9000077</b>	700 X 600	Mueble base para lavabo de 700 mm.	Base unit wash-basin 700 mm.	Meuble pour lavabo 700 mm.	Модуль для раковины 700 мм, фиолетовый.
<b>ZRU9000078</b>	600 X 600	Mueble base para lavabo de 600 mm.	Base unit wash-basin 600 mm.	Meuble pour lavabo 600 mm.	Модуль для раковины 600 мм, фиолетовый.
<b>ZRU9302690</b>	800 X 600	Mueble base para lavabo de 800 mm.	Base unit wash-basin 800 mm.	Meuble pour lavabo 800 mm.	Модуль для раковины 800 мм, бежевый.
<b>ZRU9302691</b>	700 X 600	Mueble base para lavabo de 700 mm.	Base unit wash-basin 700 mm.	Meuble pour lavabo 700 mm.	Модуль для раковины 700 мм, бежевый.
<b>ZRU9302692</b>	600 X 600	Mueble base para lavabo de 600 mm.	Base unit wash-basin 600 mm.	Meuble pour lavabo 600 mm.	Модуль для раковины 600 мм, бежевый.
<b>7327470000</b>		Lavabo 800 mm	Wash-basin 800 mm	Lavabo 800 mm	Раковина накладная 800 мм, белая.
<b>7327471000</b>		Lavabo 700 mm	Wash-basin 700 mm	Lavabo 700 mm	Раковина накладная 700 мм, белая.
<b>7327472000</b>		Lavabo 600 mm	Wash-basin 600 mm	Lavabo 600 mm	Раковина накладная 600 мм, белая.



Blanco  
White  
Blanc  
Белый


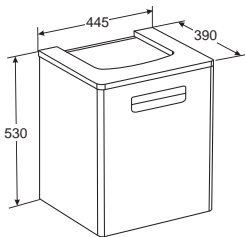



Uva  
Grape  
Raisin  
Фиолетовый


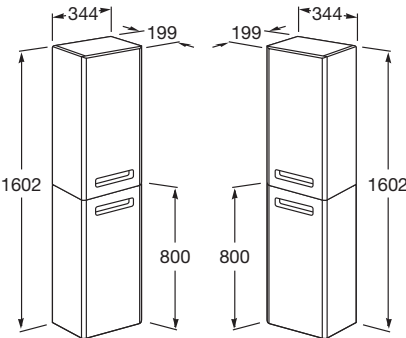
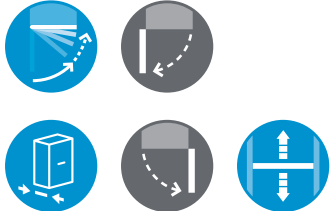


Beige  
Beige  
Beige  
Бежевый

## The Gap

	Mueble base para lavabo	Base unit wash-basin	Meuble pour lavabo	Модуль для раковины
				
ZRU9000071	440 x 390 Mueble base para lavabo de 450 mm.	Base unit wash-basin 450 mm.	Meuble pour lavabo 450 mm.	Модуль для раковины 450 мм, белый.
ZRU9000079	450 X 600 Mueble base para lavabo de 450 mm.	Base unit wash-basin 450 mm.	Meuble pour lavabo 450 mm.	Модуль для раковины 450 мм, фиолетовый.
ZRU9302693	450 X 600 Mueble base para lavabo de 450 mm.	Base unit wash-basin 450 mm.	Meuble pour lavabo 450 mm.	Модуль для раковины 450 мм, бежевый.
7327477000	Lavabo 450 mm.	Wash-basin 450 mm.	Lavabo 450 mm.	Раковина накладная 450 мм, белая.



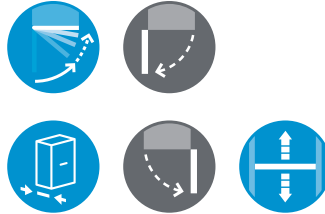
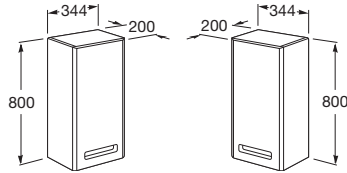
	Columna	Column	Colonne	Шкаф-колонна
				
ZRU9000074	1600 Módulo columna. Derecha.	Column unit. Right.	Module colonne. Droite.	Шкаф-колонна, 1600 мм, правый, белый.
ZRU9000075	1600 Módulo columna. Izquierda.	Column unit. Left.	Module colonne. Gauche.	Шкаф-колонна, 1600 мм, левый, белый.
ZRU9000082	1600 Módulo columna. Derecha.	Column unit. Right.	Module colonne. Droite.	Шкаф-колонна, 1600 мм, правый, фиолетовый.
ZRU9000083	1600 Módulo columna. Izquierda.	Column unit. Left.	Module colonne. Gauche.	Шкаф-колонна, 1600 мм, левый, фиолетовый.
ZRU9302696	1600 Módulo columna. Derecha.	Column unit. Right.	Module colonne. Droite.	Шкаф-колонна, 1600 мм, правый, бежевый.
ZRU9302697	1600 Módulo columna. Izquierda.	Column unit. Left.	Module colonne. Gauche.	Шкаф-колонна, 1600 мм, левый, бежевый.





## The Gap

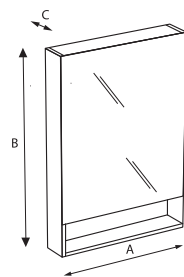
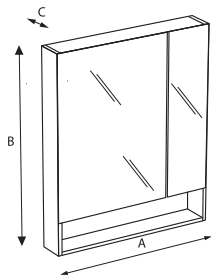
**Columna      Column      Colonne      Шкафчик**



ZRU9000072	800	Módulo columna. Derecha.	Column unit. Right.	Module colonne. Droite.	Шкаф-колонна, 800 мм, правый, белый.
ZRU9000073	800	Módulo columna. Izquierda.	Column unit. Left.	Module colonne. Gauche.	Шкаф-колонна, 800 мм, левый, белый.
ZRU9000080	800	Módulo columna. Derecha.	Column unit. Right.	Module colonne. Droite.	Шкаф-колонна, 800 мм, правый, фиолетовый.
ZRU9000081	800	Módulo columna. Izquierda.	Column unit. Left.	Module colonne. Gauche.	Шкаф-колонна, 800 мм, левый, фиолетовый.
ZRU9002694	800	Módulo columna. Derecha.	Column unit. Right.	Module colonne. Droite.	Шкаф-колонна, 800 мм, правый, бежевый.
ZRU9002695	800	Módulo columna. Izquierda.	Column unit. Left.	Module colonne. Gauche.	Шкаф-колонна, 800 мм, левый, бежевый.



**Columna con espejo      Column with mirror      Colonne avec miroir      Зеркальный шкаф**



	MM		
	A	B	C
Z.RU90.0.008.4/7	600	850	129
Z.RU90.0.008.5/8	700	850	129
Z.RU90.0.008.6/9	800	850	129

	MM		
	A	B	C
Z.RU90.0.008.4/7	600	850	129
Z.RU90.0.008.5/8	700	850	129
Z.RU90.0.008.6/9	800	850	129

ZRU9000084	600	Armario - Espejo 600 mm.	Mirrored cabinet 600 mm.	Armoire à glace 600 mm.	Зеркальный шкаф 600 мм, белый.
ZRU9000085	700	Armario - Espejo 700 mm.	Mirrored cabinet 700 mm.	Armoire à glace 700 mm.	Зеркальный шкаф 700 мм, белый.
ZRU9000086	800	Armario - Espejo 800 mm.	Mirrored cabinet 800 mm.	Armoire à glace 800 mm.	Зеркальный шкаф 800 мм, белый.
ZRU9000087	600	Armario - Espejo 600 mm.	Mirrored cabinet 600 mm.	Armoire à glace 600 mm.	Зеркальный шкаф 600 мм, фиолетовый.
ZRU9000088	700	Armario - Espejo 700 mm.	Mirrored cabinet 700 mm.	Armoire à glace 700 mm.	Зеркальный шкаф 700 мм, фиолетовый.
ZRU9000089	800	Armario - Espejo 800 mm.	Mirrored cabinet 800 mm.	Armoire à glace 800 mm.	Зеркальный шкаф 800 мм, фиолетовый.
ZRU9302698	600	Armario - Espejo 600 mm.	Mirrored cabinet 600 mm.	Armoire à glace 600 mm.	Зеркальный шкаф 600 мм, бежевый.
ZRU9302699	700	Armario - Espejo 700 mm.	Mirrored cabinet 700 mm.	Armoire à glace 700 mm.	Зеркальный шкаф 700 мм, бежевый.
ZRU9302700	800	Armario - Espejo 800 mm.	Mirrored cabinet 800 mm.	Armoire à glace 800 mm.	Зеркальный шкаф 800 мм, бежевый.



Blanco  
White  
Blanc  
Белый


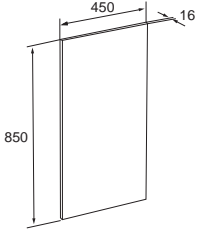


Uva  
Grape  
Raisin  
Фиолетовый



Beige  
Beige  
Beige  
Бежевый

## The Gap

		Espejo	Mirror	Miroir	Зеркало
					
ZRU9000090	450	Espejo, 450 mm.	Mirror, 450 mm.	Miroir, 450 mm.	Зеркало со светильником, 450 мм
ZRU9302688	600	Espejo, 600 mm.	Mirror, 600 mm.	Miroir, 600 mm.	Зеркало с подсветкой 600 мм.
ZRU9302689	800	Espejo, 800 mm.	Mirror, 800 mm.	Miroir, 800 mm.	Зеркало с подсветкой 800 мм.



Blanco  
White  
Blanc  
Белый


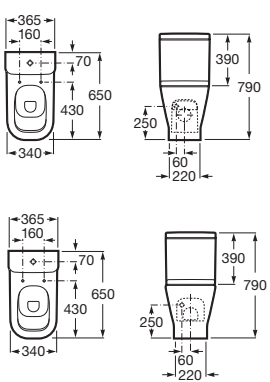
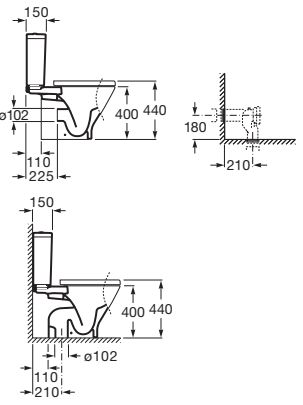


Uva  
Grape  
Raisin  
Фиолетовый


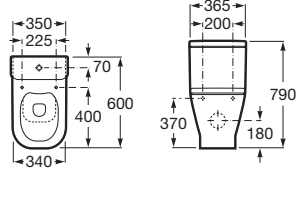
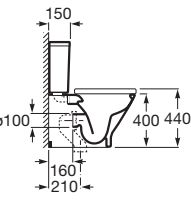


Beige  
Beige  
Beige  
Бежевый

## The Gap

	Inodoro de tanque bajo tanque bajo	Close-coupled WC suite	Cuvette WC à réservoir attenant	Унитаз-компакт
				
342477..0	Taza de salida horizontal.	WC pan horizontal outlet.	Cuvette à évacuation horizontale.	Чаша унитаза с горизонтальным выпуском.
342478..0	Taza de salida vertical.	WC pan vertical outlet.	Cuvette à évacuation verticale.	Чаша унитаза с вертикальным выпуском.
341470..0	Tanque de alimentación inferior completo con: Juego de mecanismos de doble descarga 4,5/3 L.	Complete bottom inlet tank with: 4,5/3 L dual-flush cistern fittings.	Réservoir d'alimentation inférieure complet avec: Jeu de mécanisme à poussoir double volume 4,5/3 L.	Бачок с нижним подводом воды, комплектуется: Механизмом двойного слива на 4,5/3 литра.
341471..0	Tanque de alimentación lateral completo con: Juego de mecanismos de doble descarga 4,5/3 L.	Complete side inlet tank with: 4,5/3 L dual-flush cistern fittings.	Réservoir d'alimentation latérale complet avec: Jeu de mécanisme à poussoir double volume 4,5/3 L.	Бачок с боковым подводом воды, комплектуется: Механизмом двойного слива на 4,5/3 литра.
801472..4	Asiento y tapa de caída amortiguada.	Seat and cover with soft-closing system.	Abattant double à retombée amortie.	Сиденье и крышка с механизмом «мягкое закрывание».
801470..4	Asiento y tapa.	Seat and cover.	Abattant double.	Сиденье с крышкой.



	Inodoro de tanque bajo Compact Clean Rim	Clean Rim Compact close-coupled WC suite	Cuvette W.C. compacte Clean Rim avec réservoir attenant	Унитаз-компакт Clean Rim
				
342737..H	Taza de salida dual adosada a la pared.	BTW dual outlet bowl.	Cuvette d'évacuation duale fixée au mur.	Чаша унитаза с двойным выпуском.
341730..0	Tanque completo con: Juego de mecanismos de doble descarga 4/2 L de alimentación inferior.	Complete tank with set of bottom inlet 4/2 L dual flush mechanisms.	Réservoir complet avec : Set de mécanismes à double débit 4/2 L et alimentation inférieure.	Бачок с нижним подводом воды, комплектуется: Механизмом двойного слива на 4/2 литра
341731..0	Tanque completo con: Juego de mecanismos de doble descarga 4/2 L de alimentación lateral.	Complete tank with set of side inlet 4/2 L dual flush mechanisms.	Réservoir complet avec : Set de mécanismes à double débit 4/2 L et alimentation latérale.	Бачок с боковым подводом воды, комплектуется: Механизмом двойного слива на 4/2 литра
801732..4	Asiento y tapa de caída amortiguada.	Seat and cover with soft-closing system.	Abattant double à retombée amortie.	Сиденье и крышка с механизмом «мягкое закрывание».
801730..4	Asiento y tapa.	Seat and cover.	Abattant double.	Сиденье с крышкой.



Medidas en mm.  
Dimensions in mm.  
Mesures en mm.  
Габариты в мм.

Sustituir (..) de la referencia de producto por el código de color elegido.

In the product number replace (..) with the code for the chosen colour.

Remplacer (..) de la référence du produit par le code de la couleur choisie.

В артикуле продукта замените (..) на код выбранного цвета.

○ Orificio insinuado para la grifería.  
Pre-punched taphole.

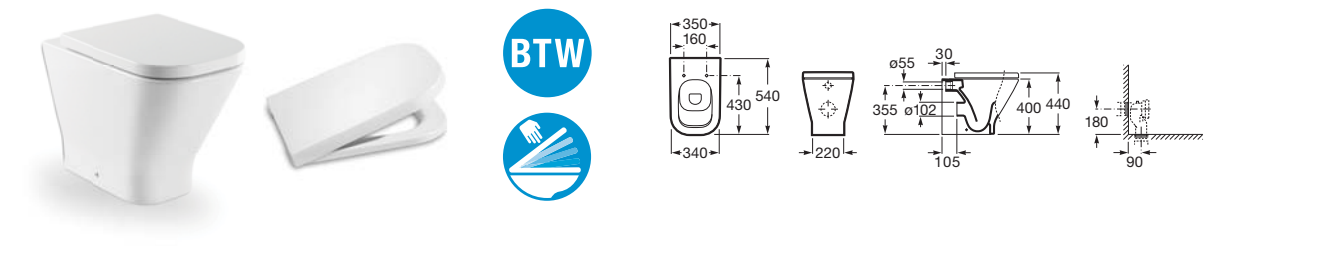
Trou prépercé pour la robinetterie.  
Намеченное отверстие под смеситель.

● Orificio practicado para la grifería.  
Pierced taphole.

Trou percé pour la robinetterie.  
Отверстие под смеситель.

## The Gap

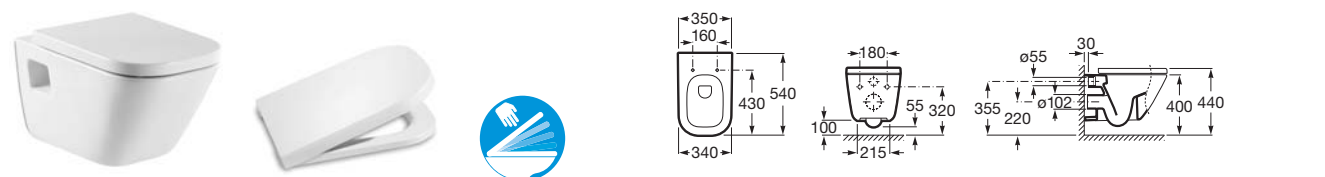
Inodoro BTW, de tanque alto, salida dual	BTW WC pan, dual outlet	Cuvette BTW, à réservoir haut et à évacuation duale	Унитаз BTW, двойной выпуск
--	-------------------------	---	----------------------------



347477..0	Taza de tanque alto y salida dual, adosada a la pared.	BTW bowl with high tank and dual outlet.	Cuvette à réservoir haut et évacuation duale, fixée au mur.	Чаша унитаза с двойным выпуском.
801472..4	Asiento y tapa de caída amortiguada.	Seat and cover with soft-closing system.	Abattant double à retombée amortie.	Сиденье и крышка с механизмом «мягкое закрытие».
801470..4	Asiento y tapa.	Seat and cover.	Abattant double.	Сиденье с крышкой.



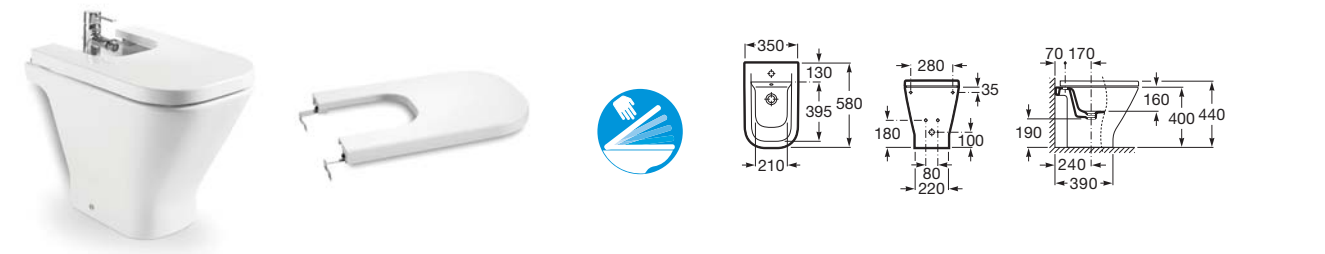
Inodoro suspendido	Wall-hung WC pan	Cuvette WC mural	Подвесное биде
--------------------	------------------	------------------	----------------



346477..0	Inodoro suspendido.	Wall-hung WC pan.	Cuvette WC mural.	Подвесное биде.
801472..4	Asiento y tapa de caída amortiguada.	Seat and cover with soft-closing system.	Abattant double à retombée amortie.	Крышка с механизмом «мягкое закрытие».
801470..4	Asiento y tapa.	Seat and cover.	Abattant double.	Сиденье с крышкой.



Bidé	Bidet	Bidet	Биде
------	-------	-------	------



357474..0	Bidé.	Bidet.	Bidet.	Биде.
806472..4	Tapa bidé de caída amortiguada.	Cover with soft-closing system.	Abattant double à retombée amortie.	Крышка с механизмом «мягкое закрытие».
806470..4	Tapa bidé.	Bidet lid.	Abattant pour bidet.	Крышка биде.



Medidas en mm.  
Dimensions in mm.  
Mesures en mm.  
Габариты в мм.

Sustituir (,) de la referencia de producto por el código de color elegido.

In the product number replace (,) with the code for the chosen colour.

Remplacer (,) de la référence du produit par le code de la couleur choisie.

В артикуле продукта замените (,) на код выбранного цвета.



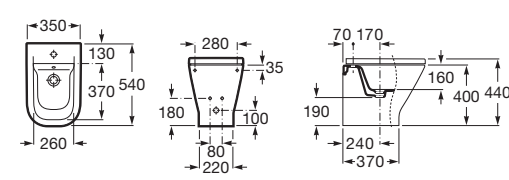
○ Orificio insinuado para la grifería.  
Pre-punched taphole.

Trou prépercé pour la robinetterie.  
Намеченное отверстие под смеситель.



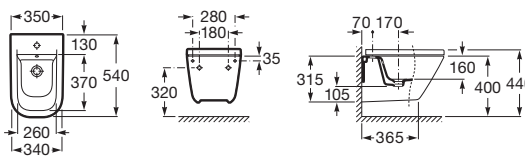
● Orificio practicado para la grifería.  
Pierced taphole.

Trou percé pour la robinetterie.  
Отверстие под смеситель.

## The Gap

	Bidé BTW	Bidet BTW	Bidet BTW	Биде BTW
				
357477..0	Bidé BTW adosado a la pared.	BTW bidet.	Bidet BTW fixé au mur.	Биде BTW.
806472..4	Tapa bidé de caída amortiguada.	Cover with soft-closing system.	Abattant double à retombée amortie.	Крышка с механизмом «мягкое закрывание».
806470..4	Tapa bidé.	Bidet lid.	Abattant pour bidet.	Крышка биде.



	Bidé suspendido	Wall-hung bidet	Bidet mural	Подвесное биде
				
357475..0	Bidé suspendido.	Wall-hung bidet.	Bidet mural.	Подвесное биде
806472..4	Tapa bidé de caída amortiguada.	Cover with soft-closing system.	Abattant double à retombée amortie.	Крышка с механизмом «мягкое закрывание».
806470..4	Tapa bidé.	Bidet lid.	Abattant pour bidet.	Крышка биде.



Medidas en mm.  
Dimensions in mm.  
Mesures en mm.  
Габариты в мм.

Sustituir (..) de la referencia de producto por el código de color elegido.

In the product number replace (..) with the code for the chosen colour.

Remplacer (..) de la référence du produit par le code de la couleur choisie.

В артикуле продукта замените (..) на код выбранного цвета.


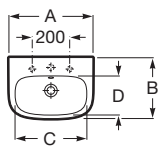
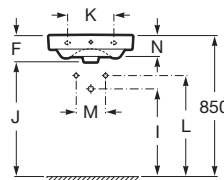
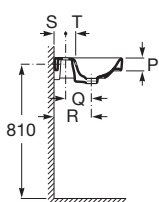
○ Orificio insinuado para la grifería.  
Pre-punched taphole.

Trou prépercé pour la robinetterie.  
Намеченное отверстие под смеситель.

● Orificio practicado para la grifería.  
Pierced taphole.

Trou percé pour la robinetterie.  
Отверстие под смеситель.

# Debba

Lavabo mural o para pedestal		Wash-basin	Lavabo	Раковина																																																																																																																										
																																																																																																																														
		I (Сифон) L M	<table border="1"> <thead> <tr> <th>A</th><th>B</th><th>C</th><th>D</th><th>F</th><th>G</th><th>J</th><th>K</th><th>N</th><th>P</th><th>Q</th><th>R</th><th>S</th><th>T</th></tr> </thead> <tbody> <tr><td>650</td><td>480</td><td>560</td><td>355</td><td>170</td><td>120</td><td>680</td><td>280</td><td>150</td><td>80</td><td>160</td><td>230</td><td>70</td><td>60</td></tr> <tr><td>600</td><td>480</td><td>515</td><td>355</td><td>170</td><td>120</td><td>680</td><td>280</td><td>150</td><td>80</td><td>160</td><td>230</td><td>70</td><td>60</td></tr> <tr><td>550</td><td>440</td><td>470</td><td>300</td><td>170</td><td>120</td><td>680</td><td>280</td><td>145</td><td>80</td><td>150</td><td>220</td><td>70</td><td>60</td></tr> <tr><td>500</td><td>420</td><td>430</td><td>280</td><td>170</td><td>120</td><td>680</td><td>280</td><td>140</td><td>80</td><td>150</td><td>220</td><td>70</td><td>60</td></tr> <tr><td>450</td><td>370</td><td>385</td><td>235</td><td>160</td><td>110</td><td>690</td><td>250</td><td>135</td><td>80</td><td>140</td><td>200</td><td>60</td><td>60</td></tr> <tr><td>400</td><td>320</td><td>340</td><td>200</td><td>140</td><td>90</td><td>710</td><td>200</td><td>105</td><td>70</td><td>115</td><td>170</td><td>55</td><td>45</td></tr> <tr><td>350</td><td>300</td><td>295</td><td>180</td><td>140</td><td>90</td><td>710</td><td>200</td><td>100</td><td>70</td><td>115</td><td>170</td><td>55</td><td>45</td></tr> </tbody> </table>												A	B	C	D	F	G	J	K	N	P	Q	R	S	T	650	480	560	355	170	120	680	280	150	80	160	230	70	60	600	480	515	355	170	120	680	280	150	80	160	230	70	60	550	440	470	300	170	120	680	280	145	80	150	220	70	60	500	420	430	280	170	120	680	280	140	80	150	220	70	60	450	370	385	235	160	110	690	250	135	80	140	200	60	60	400	320	340	200	140	90	710	200	105	70	115	170	55	45	350	300	295	180	140	90	710	200	100	70	115	170	55	45
A	B	C	D	F	G	J	K	N	P	Q	R	S	T																																																																																																																	
650	480	560	355	170	120	680	280	150	80	160	230	70	60																																																																																																																	
600	480	515	355	170	120	680	280	150	80	160	230	70	60																																																																																																																	
550	440	470	300	170	120	680	280	145	80	150	220	70	60																																																																																																																	
500	420	430	280	170	120	680	280	140	80	150	220	70	60																																																																																																																	
450	370	385	235	160	110	690	250	135	80	140	200	60	60																																																																																																																	
400	320	340	200	140	90	710	200	105	70	115	170	55	45																																																																																																																	
350	300	295	180	140	90	710	200	100	70	115	170	55	45																																																																																																																	
<table border="1"> <tr> <td>Bottle trap</td> <td>570</td> <td rowspan="2">610</td> <td rowspan="2">150</td> </tr> <tr> <td>Totem trap / Minimal trap</td> <td>530</td> </tr> </table>		Bottle trap	570	610	150	Totem trap / Minimal trap	530																																																																																																																							
Bottle trap	570	610	150																																																																																																																											
Totem trap / Minimal trap	530																																																																																																																													
325993..0 ●	650	Lavabo con: Juego de fijación.	Wash-basin with: Fixing kit.	Lavabo avec: Jeu de fixation.	Раковина с установочным комплектom.																																																																																																																									
325994..0 ●	600																																																																																																																													
325995..0 ●	550																																																																																																																													
325995..1 ●●	550																																																																																																																													
325996..0 ●	500																																																																																																																													
325997..0 ●	450																																																																																																																													
325997..1 ●●	450																																																																																																																													
325998..0 ●	400																																																																																																																													
325999..0 ●	350																																																																																																																													
335990..0	Pedestal.	Pedestal.	Colonne.	Пьедестал.																																																																																																																										



Medidas en mm.  
Dimensions in mm.  
Mesures en mm.  
Габариты в мм.

Sustituir (..) de la referencia de producto por el código de color elegido.

In the product number replace (..) with the code for the chosen colour.

Remplacer (..) de la référence du produit par le code de la couleur choisie.

В артикуле продукта замените (..) на код выбранного цвета.

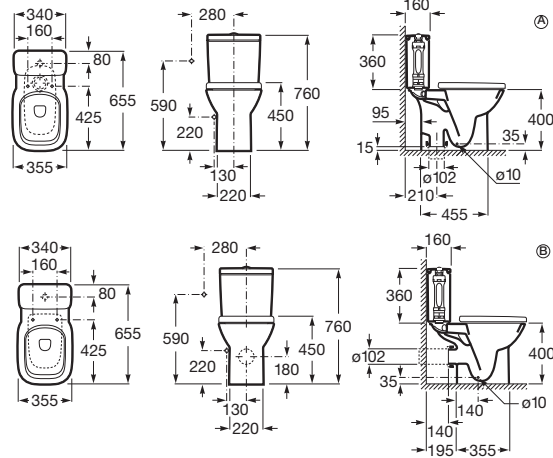
○ Orificio insinuado para la grifería.  
Pre-punched taphole.  
Trou prépercé pour la robinetterie.  
Намеченное отверстие под смеситель.

● Orificio practicado para la grifería.  
Pierced taphole.  
Trou percé pour la robinetterie.  
Отверстие под смеситель.

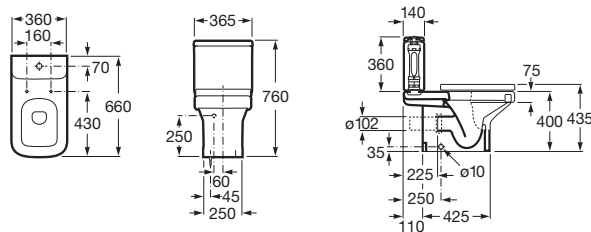


# Debba

Inodoro de tanque bajo	Close-coupled WC suite	Cuvette WC à réservoir attenant	Унитаз-компакт
------------------------	------------------------	---------------------------------	----------------



<b>342998..0</b> Ⓐ	Taza de salida vertical con: Juego de fijación.	WC pan vertical outlet with: Fixing kit.	Cuvette à évacuation verticale avec: Jeu de fixation.	Чаша унитаза-компакта с вертикальным выпуском, с установочным комплектом.
<b>342997..0</b> Ⓑ	Taza de salida horizontal con: Juego de fijación.	WC pan horizontal outlet with: Fixing kit.	Cuvette à évacuation horizontale avec: Jeu de fixation.	Чаша унитаза-компакта с горизонтальным выпуском, с установочным комплектом.
<b>34299700Y</b>	Taza de salida horizontal con: Juego de fijación.	WC pan horizontal outlet with: Fixing kit.	Cuvette à évacuation horizontale avec: Jeu de fixation.	Чаша унитаза-компакта с горизонтальным выпуском, с установочным комплектом.
<b>34199C..0</b>	Tanque completo con: Juego de mecanismos de doble descarga 4,5/3 L.	Cistern complete with: 4.5/3 L dual-flush cistern fittings.	Réservoir complet avec: Jeu de mécanisme à poussoir double volume 4,5/3 L.	Бачок с механизмом двойного смыва 4.5/3 литра.
<b>341991..0</b>	Tanque completo con: Juego de mecanismos de doble descarga 4,5/3 L.	Cistern complete with: 4.5/3 L dual-flush cistern fittings.	Réservoir complet avec: Jeu de mécanisme à poussoir double volume 4,5/3 L.	Бачок с механизмом двойного смыва 4.5/3 литра.
<b>341990..0</b>	Tanque completo con: Juego de mecanismos de doble descarga 4,5/3 L.	Cistern complete with: 4.5/3 L dual-flush cistern fittings.	Réservoir complet avec: Jeu de mécanisme à poussoir double volume 4,5/3 L.	Бачок с механизмом двойного смыва 4.5/3 литра.
<b>734199100Y</b>	Tanque de alimentación inferior NF con mecanismo de doble pulsador 6/3 L.	NF bottom inlet tank with 6/3 L dual flush mechanism.	Réservoir d'alimentation inférieure NF avec couvercle et mécanisme double volume 6/3 L.	Бачок с нижним подводом воды, с механизмом двойного смыва 6/3 литра.
<b>801992..4</b>	Asiento y tapa de caída amortiguada.	Seat and cover with soft-closing system.	Abattant double à retombée amortie.	Сиденье с крышкой с механизмом «мягкое закрывание».
<b>801990..4</b>	Asiento y tapa lacada.	Seat and cover lacquered	Abattant double laquée.	Лакированное сиденье с крышкой.



<b>34299F..0</b>	Taza de salida horizontal NF con: Juego de fijación.	WC pan NF horizontal outlet with: Fixing kit.	Cuvette à évacuation horizontale NF avec: Jeu de fixation.	Чаша унитаза-компакта с горизонтальным выпуском, с установочным комплектом.
<b>341994..0</b>	Tanque de alimentación lateral NF con mecanismo de doble pulsador 6/3 L.	NF side inlet tank with 6/3 L dual flush mechanism.	Réservoir d'alimentation latérale NF avec couvercle et mécanisme double débit 6/3 L.	Бачок с боковым подводом воды, с механизмом двойного смыва 6/3 литра.

Medidas en mm.  
Dimensions in mm.  
Mesures en mm.  
Габариты в мм.

Sustituir (..) de la referencia de producto por el código de color elegido.

In the product number replace (..) with the code for the chosen colour.

Remplacer (..) de la référence du produit par le code de la couleur choisie.

В артикуле продукта замените (..) на код выбранного цвета.

○ Orificio insinuado para la grifería. Pre-punched taphole. Trou prépercé pour la robinetterie. Намеченное отверстие под смеситель.

● Orificio practicado para la grifería. Pierced taphole. Trou percé pour la robinetterie. Отверстие под смеситель.

## Debba

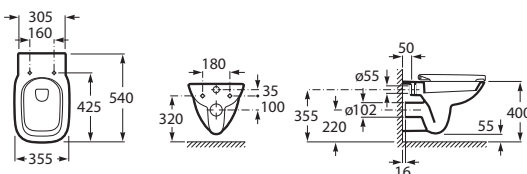
341995..0	Tanque de alimentación inferior NF con mecanismo de doble pulsador 6/3 L.	NF bottom inlet tank with 6/3 L dual flush mechanism.	Réservoir d'alimentation inférieure NF avec couvercle et mécanisme double débit 6/3 L.	Бачок с нижним подводом воды, с механизмом двойного смыва 6/3 литра.
801992..4	Asiento y tapa lacados, de caída amortiguada.	Lacquered seat and cover, with soft-closing system.	Abattant double laqué, à retombée amortie.	Лакированное сиденье с крышкой с механизмом «мягкое закрывание».
801990..4	Asiento y tapa, con bisagras de acero inoxidable.	Seat and cover, with stainless steel hinges.	Abattant double laqué, avec charnières en acier inoxydable.	Сиденье с крышкой, стальные петли.

### Inodoro suspendido

### Wall-hung WC pan

### Cuvette WC mural

### Подвесная чаша унитаза



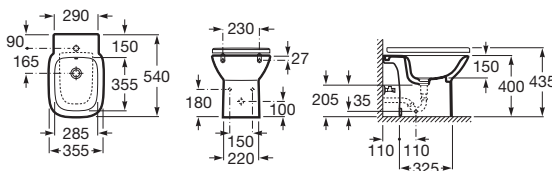
346997..0	Inodoro suspendido con salida a pared.	Wall-hung WC with wall outlet.	WC suspendu avec évacuation vers le mur.	Подвесная чаша унитаза.
801992..4	Asiento y tapa de caída amortiguada.	Seat and cover with soft-closing system.	Abattant double à retombée amortie.	Сиденье с крышкой с механизмом «мягкое закрывание».
801990..4	Asiento y tapa.	Seat and cover.	Abattant double.	Сиденье с крышкой.

### Bidé

### Bidet

### Bidet

### Биде



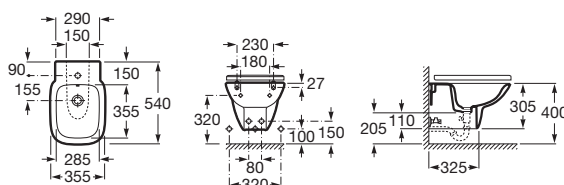
355994..0	● Bidé.	Bidet.	Bidet.	Биде.
8069D2..4	Tapa bidé de caída amortiguada.	Cover with soft-closing system.	Abattant double à retombée amortie.	Крышка с механизмом «мягкое закрывание».
8069D0..4	Tapa bidé.	Bidet lid.	Abattant pour bidet.	Крышка для биде.

### Bidé suspendido

### Wall-hung bidet

### Bidet mural

### Подвесное биде



355995..0	Bidé suspendido.	Wall-hung bidet.	Bidet mural.	Подвесное биде.
8069D2..4	Tapa bidé de caída amortiguada.	Cover with soft-closing system.	Abattant double à retombée amortie.	Крышка с механизмом «мягкое закрывание».
8069D0..4	Tapa bidé.	Bidet lid.	Abattant pour bidet.	Крышка для биде.

Medidas en mm.  
Dimensions in mm.  
Mesures en mm.  
Габариты в мм.

Sustituir (..) de la referencia de producto por el código de color elegido.

In the product number replace (..) with the code for the chosen colour.

Remplacer (..) de la référence du produit par le code de la couleur choisie.

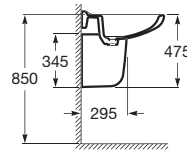
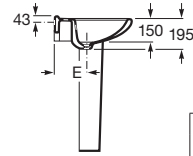
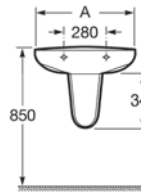
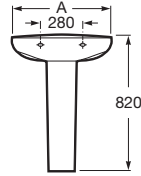
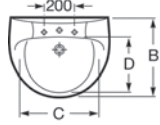
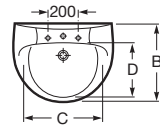
В артикуле продукта замените (..) на код выбранного цвета.

○ Orificio insinuado para la grifería.  
Pre-punched tap hole.  
Trou prépercé pour la robinetterie.  
Намеченное отверстие под смеситель.

● Orificio practicado para la grifería.  
Pierced tap hole.  
Trou percé pour la robinetterie.  
Отверстие под смеситель.

# Victoria

**Lavabo para pedestal o semipedestal**      **Wash-basin for pedestal or semi-pedestal**      **Lavabo pour colonne ou semi-colonne**      **Раковина с пьедесталом или полупьедесталом**



A	B	C	D	E
650	510	520	335	205
560	460	450	295	205
520	410	415	255	190

325391..0	○●○	650 x 510	Lavabo con: 527002510 Juego de fijación.	Wash-basin with: 527002510 Fixing kit.	Lavabo avec: 527002510 Jeu de fixation.	Раковина с: 527002510 Установочным комплектом.
3273920..0	○●○	600 x 510				
325393..0	○●○	560 x 460				
325394..0	○●○	520 x 410				
331300..1			Pedestal.	Pedestal.	Colonne.	Пьедестал.
336312..5			Semipedestal.	Semi-pedestal.	Semi-colonne.	Полупьедестал.



Medidas en mm.  
Dimensions in mm.  
Mesures en mm.  
Габариты в мм.

Sustituir (..) de la referencia de producto por el código de color elegido.

In the product number replace (..) with the code for the chosen colour.



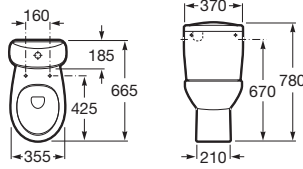
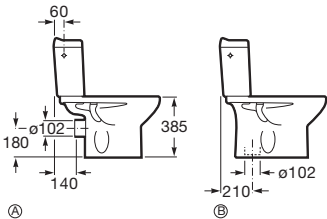
Remplacer (..) de la référence du produit par le code de la couleur choisie.

В артикуле продукта замените (..) на код выбранного цвета.

○ Orificio insinuado para la grifería.  
Pre-punched taphole.  
Trou prépercé pour la robinetterie.  
Намеченное отверстие под смеситель.

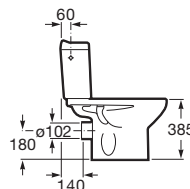
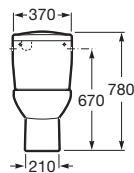
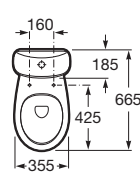
● Orificio practicado para la grifería.  
Pierced taphole.  
Trou percé pour la robinetterie.  
Отверстие под смеситель.

## Victoria

Inodoro de tanque bajo	Close-coupled WC suite	Cuvette WC à réservoir attenant	Унитаз-компакт
			
<b>342394..0</b> ② Taza de salida vertical con: 527003310 Juego de fijación. 525820107 Manguito de evacuación.	<i>WC pan vertical outlet with: 527003010 Fixing kit. 525820107 Outlet connector.</i>	Cuvette à évacuation verticale avec: 527003310 Jeu de fixation. 525820107 Manchon.	Чаша унитаза с вертикальным выпуском с: 527003010 Установочным комплектом. 525820107 Выпускным соединением.
<b>342399..0</b> ② Taza de salida horizontal con: 527003310 Juego de fijación.	<i>WC pan horizontal outlet with: 527003010 Fixing kit.</i>	Cuvette à évacuation horizontale avec: 527003310 Jeu de fixation	Чаша унитаза с горизонтальным выпуском с: 527003010 Установочным комплектом
<b>34239U..0</b> Taza de salida oblicuo con: 527003310 Juego de fijación.	<i>WC pan oblique outlet with: 527003010 Fixing kit.</i>	Cuvette à évacuation oblique avec: 527003310 Jeu de fixation	Чаша унитаза с косым выпуском с: установочным комплектом 527003010
<b>34139H..0</b> Tanque con tapa y mecanismo doble pulsador, alimentación lateral 3/6 L.	<i>Tank with cover and double-action mechanism, side inlet 3/6 L.</i>	Réservoir à couvercle et mécanisme double bouton-poussoir, alimentation latérale 3/6 L.	Бачок с крышкой и механизмом двойного слива, боковой подвод на 3/6 литров, боковой подвод
<b>34139Z..0</b> Tanque con tapa y mecanismo doble pulsador, alimentación inferior 3/6 litros.	<i>Tank with cover and double-action mechanism, bottom input 3/6 litros.</i>	Réservoir à couvercle et mécanisme double bouton-poussoir, alimentation par le bas 3/6 litros.	Бачок с крышкой и механизмом двойного слива, нижний подвод на 3/6 литров
<b>801392..4</b> Asiento y tapa lacados de caída amortiguada.	<i>Lacquered seat and cover with soft-closing system.</i>	Abattant double laqué à retombée amortie.	Лакированное сиденье с крышкой с механизмом «мягкое закрытие».
<b>801390..4</b> Asiento y tapa lacados con bisagras de acero inoxidable.	<i>Lacquered seat and cover with stainless steel hinges.</i>	Abattant double laqué avec charnières en acier inoxydable.	Лакированное сиденье с крышкой с креплениями из нержавеющей стали.
<b>ZRU8013900</b> Asiento y tapa duroplast.	<i>Duroplast seat and cover.</i>	Abattant double duroplast.	Дюропластовое сиденье с крышкой.
<b>ZRU8013920</b> Asiento y tapa duroplast de caída amortiguada.	<i>Duroplast seat and cover with soft-closing system.</i>	Abattant double duroplast a retombée amortie.	Дюропластовое сиденье с крышкой с механизмом «мягкое закрытие»



## Victoria



<b>34239S..0</b>	Taza de salida horizontal.	WC pan horizontal outlet.	Cuvette à évacuation horizontale.	Чаша унитаза с горизонтальным выпуском.
<b>34139Y..0</b>	Tanque con tapa y mecanismo doble pulsador, alimentación inferior 4,5 / 3 L.	Tank with cover and double-action mechanism, bottom input 4,5 / 3 L.	Réservoir à couvercle et mécanisme double bouton-poussoir, alimentation par le bas 4,5 / 3 L.	Бачок с крышкой и механизмом двойного слива, нижний подвод на 4,5/3 литра.
<b>801392..4</b>	Asiento y tapa lacados de caída amortiguada.	Lacquered seat and cover with soft-closing system.	Abattant double laqué à retombée amortie.	Лакированное сиденье с крышкой с механизмом «мягкое закрывание».
<b>801390..4</b>	Asiento y tapa lacados con bisagras de acero inoxidable.	Lacquered seat and cover with stainless steel hinges.	Abattant double laqué avec charnières en acier inoxydable.	Лакированное сиденье с крышкой с креплениями из нержавеющей стали.

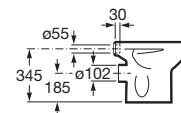
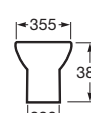
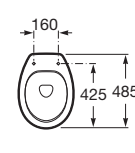
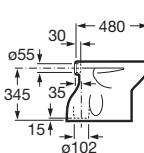
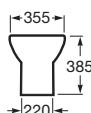
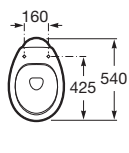


### Inodoro de tanque alto o fluxor

### WC pan for high-level cistern

### Cuvette WC à réservoir haut



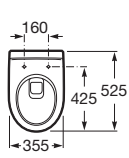
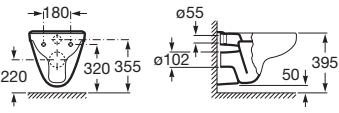
### Чаша унитаза для высокоуровневого бачка





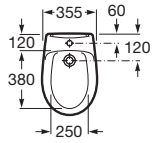
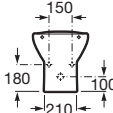
<b>344398..0</b> Ⓐ	Taza de salida vertical con: 527003310 Juego de fijación. 523367307 Enchufe unión. 525820107 Manguito de evacuación.	WC pan vertical outlet with: 527003010 Fixing kit. 523367307 WC inlet connector. 525820107 Outlet connector.	Cuvette à évacuation verticale avec: 527003310 Jeu de fixation. 523367307 Embranchement union. 525820107 Manchon.	Чаша унитаза с вертикальным выпуском с: 527003310 Установочным комплектом. 523367307 Впускным соединением. 525820107 Выпускным соединением.
<b>344397..0</b> Ⓑ	Taza de salida horizontal con: 527003310 Juego de fijación. 523367307 Enchufe unión.	WC pan horizontal outlet with: 527003010 Fixing kit. 523367307 WC inlet connector.	Cuvette à évacuation horizontale avec: 527003310 Jeu de fixation. 523367307 Embranchement union.	Чаша унитаза с горизонтальным выпуском с: 527003310 Установочным комплектом. 523367307 Впускным соединением.
<b>801390..4</b>	Asiento y tapa lacados con bisagras de acero inoxidable.	Lacquered seat and cover with stainless steel hinges.	Abattant double laqué avec charnières en acier inoxydable.	Лакированное сиденье с крышкой с креплениями из нержавеющей стали.
<b>801392..4</b>	Asiento y tapa lacados de caída amortiguada.	Lacquered seat and cover with soft-closing system.	Abattant double laqué à retombée amortie.	Лакированное сиденье с крышкой с механизмом «мягкое закрывание».
<b>ZRU8013900</b>	Asiento y tapa duroplast.	Duroplast seat and cover.	Abattant double duroplast.	Дюропластовое сиденье с крышкой.
<b>ZRU8013920</b>	Asiento y tapa duroplast de caída amortiguada.	Duroplast seat and cover with soft-closing system.	Abattant double duroplast a retombée amortie.	Дюропластовое сиденье с крышкой с механизмом «мягкое закрывание».




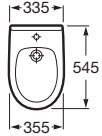
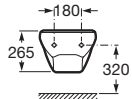
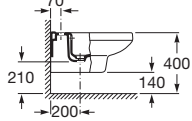
## Victoria

	Inodoro suspendido	Wall-hung WC pan	Cuvette de WC mural	Подвесной унитаз
				
346303..S	Inodoro suspendido.	Wall-hung WC pan.	Cuvette WC mural.	Чаша подвесного унитаза
801392..4	Asiento y tapa lacados de caída amortiguada.	Lacquered seat and cover with soft-closing system.	Abattant double laqué à retombée amortie.	Лакированное сиденье с крышкой с механизмом «мягкое закрывание».
801390..4	Asiento y tapa con bisagras de acero inoxidable.	Seat and cover with stainless steel hinges.	Abattant double à charnières inox.	Лакированное сиденье с крышкой с креплениями из нержавеющей стали.
801396..4	Asiento y tapa lacados con bisagras acetálicas de nylon.	Lacquered seat and cover with nylon hinges.	Abattant double laqué avec charnières en nylon.	Лакированное сиденье с крышкой с креплениями
ZRU8013900	Asiento y tapa duroplast.	Duroplast seat and cover.	Abattant double duroplast.	Дюропластовое сиденье с крышкой.
ZRU8013920	Asiento y tapa duroplast de caída amortiguada.	Duroplast seat and cover with soft-closing system.	Abattant double duroplast a retombée amortie.	Дюропластовое сиденье с крышкой с механизмом «мягкое закрывание»



	Bidé	Bidet	Bidet	Биде
				
355394..0	● Bidé con: 527003010 Juego de fijación.	Bidet with: 527003010 Fixing kit.	Bidet avec: 527003010 Jeu de fixation.	Биде с: 527003010 Установочным комплектом.
806390..4	Tapa bidé de resina termoendurecida lacada, con bisagras de acero inoxidable.	Bidet lid in lacquered heat-hardened resin, with stainless steel hinges.	Abattant pour bidet en résine thermo-endurcie laquée, avec charnières en acier inoxydable.	Крышка биде из лакированной термозакаленной смолы с креплениями из нержавеющей стали.



	Bidé suspendido	Wall-hung bidet	Bidet mural	Подвесное биде
				
355305..S	● Bidé sin tapa.	Bidet without cover.	Bidet sans abattant.	Биде без крышки.



Medidas en mm.  
Dimensions in mm.  
Mesures en mm.  
Габариты в мм.

Sustituir (..) de la referencia de producto por el código de color elegido.

In the product number replace (..) with the code for the chosen colour.

Remplacer (..) de la référence du produit par le code de la couleur choisie.

В артикуле продукта замените (..) на код выбранного цвета.

○ Orificio insinuado para la grifería.  
Pre-punched taphole.



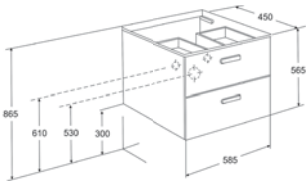


Trou prépercé pour la robinetterie.  
Намеченное отверстие под смеситель.



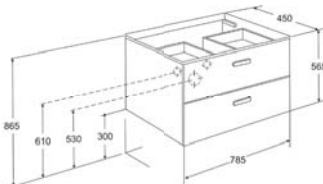


● Orificio practicado para la grifería.  
Pierced taphole.

Trou percé pour la robinetterie.  
Отверстие под смеситель



## Victoria Nord & Victoria Nord Black Edition

Victoria Nord mueble para lavabos		Victoria Nord base unit	Victoria Nord meuble pour lavabos	Victoria Nord модуль для раковины подвесной	
					
ZRU9000027	600	Victoria Nord mueble para lavabos de 600.	Victoria Nord base unit 600 mm	Victoria Nord meuble pour lavabos de 600.	Victoria Nord модуль для раковины подвесной 600 мм, венге.
ZRU9000028	600				Victoria Nord модуль для раковины подвесной 600 мм, белый.
732782100Y	600 X 450	Lavabo 600 mm.	Wash-basin 600 mm.	Lavabo 600 mm.	Раковина Victoria 600 мм.

Victoria Nord mueble para lavabos		Victoria Nord base unit	Victoria Nord meuble pour lavabos	Victoria Nord модуль для раковины подвесной	
					
ZRU9000031	800	Victoria Nord mueble para lavabos de 800.	Victoria Nord base unit 800 mm	Victoria Nord meuble pour lavabos de 800.	Victoria Nord модуль для раковины подвесной 800 мм, венге.
ZRU9000032	800				Victoria Nord модуль для раковины подвесной 800 мм, белый.
7327820000	800 X 450	Lavabo 800 mm.	Wash-basin 800 mm.	Lavabo 800 mm.	Раковина Victoria 800 мм.



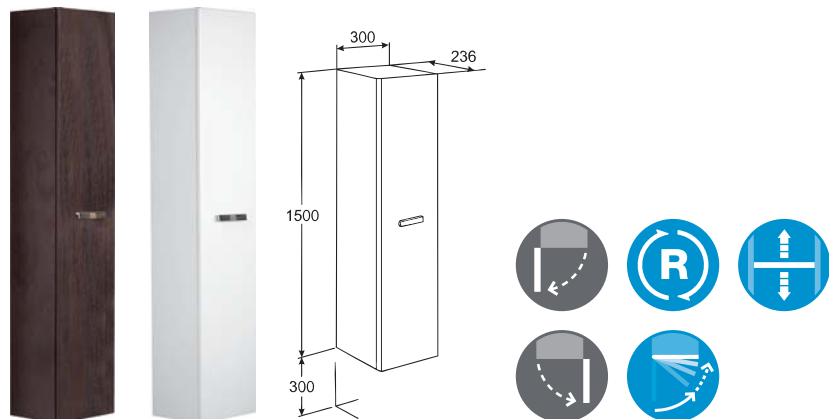
Wengé  
Wenge  
Wengé  
Венге



Blanco  
White  
Blanc  
Белый

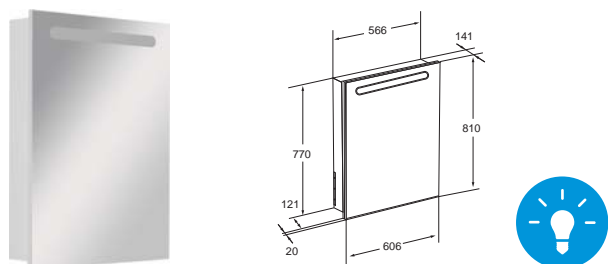
## Victoria Nord & Victoria Nord Black Edition

Columna	Column	Colonne	Victoria Nord шкаф-колонна подвесной
---------	--------	---------	--



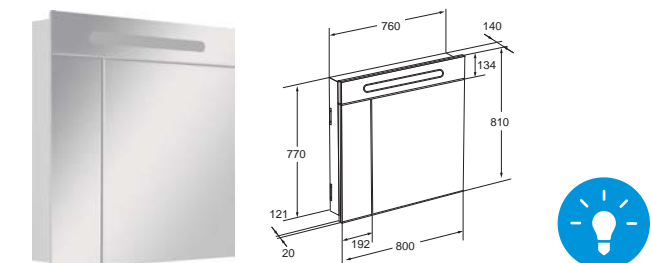
ZRU9000025	1500 X 300	Módulo columna.	Column unit.	Module colonne.	Шкаф-колонна подвесной, венге.
ZRU9000026	1500 X 300	Módulo columna.	Column unit.	Module colonne.	Шкаф-колонна подвесной, белый.

Victoria Nord columna con espejo	Victoria Nord Mirror Cabinet	Victoria Nord colonne avec miroir	Victoria Nord зеркальный шкаф
-------------------------------------	---------------------------------	--------------------------------------	----------------------------------



ZRU9000030	600	Columna con espejo, derecha, 600 mm	Column with mirror, right, 600 mm.	Colonne avec miroir, droite, 600 mm.	Зеркальный шкаф 600 мм, правый.
ZRU9000029	600	Columna con espejo, izquierda, 600 mm	Column with mirror, left, 600 mm.	Colonne avec miroir, gauche, 600 mm.	Зеркальный шкаф 600 мм, левый.

Victoria Nord columna con espejo	Victoria Nord Mirror Cabinet	Victoria Nord colonne avec miroir	Victoria Nord зеркальный шкаф
-------------------------------------	---------------------------------	--------------------------------------	----------------------------------



ZRU9000033	800	Columna con espejo, 800 mm.	Column with mirror, 800 mm..	Colonne avec miroir, 800 mm.	Зеркальный шкаф 800 мм.
------------	-----	-----------------------------	------------------------------	------------------------------	-------------------------



Wengé  
Wenge  
Wengé  
Венге



Blanco  
White  
Blanc  
Белый

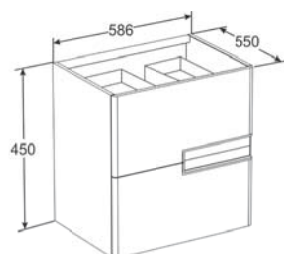
## Victoria Nord & Victoria Nord Black Edition

Victoria Nord Black Edition mueble para lavabos

Victoria Nord Black Edition base unit

Victoria Nord Black Edition meuble pour lavabos

Victoria Nord Black Edition модуль для раковины подвесной



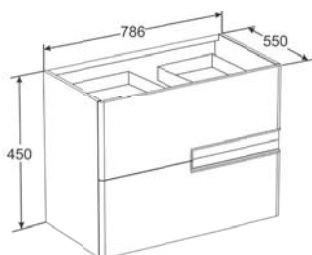
ZRU9000096	600	Victoria Nord Black Edition mueble para lavabos de 600 mm.	Victoria Nord Black Edition base unit 600 mm	Victoria Nord Black Edition meuble pour lavabos de 600 mm.	Victoria Nord Black Edition модуль для раковины подвесной 600 мм
7327821000	600 X 450				Раковина Victoria 600 мм.

Victoria Nord Black Edition mueble para lavabos

Victoria Nord Black Edition base unit

Victoria Nord Black Edition meuble pour lavabos

Victoria Nord Black Edition модуль для раковины подвесной


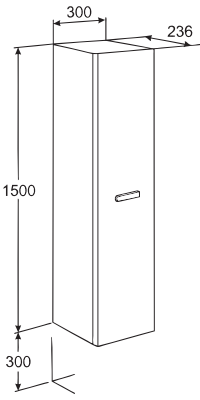


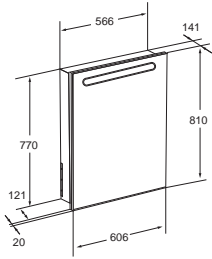


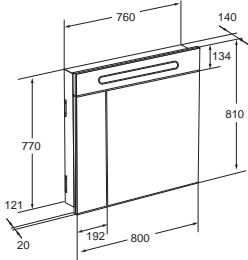



ZRU9000097	800	Victoria Nord Black Edition mueble para lavabos de 800 mm.	Victoria Nord Black Edition base unit 800 mm	Victoria Nord Black Edition meuble pour lavabos de 800 mm.	Victoria Nord Black Edition модуль для раковины подвесной 800 мм
7327820000	800 X 450				Раковина Victoria 800 мм.



Blanc  
Black  
Blanco  
Черный

## Victoria Nord & Victoria Nord Black Edition

	Columna	Column	Colonne	<i>Victoria Nord Black Edition</i> шкаф-колонна подвесной
				
ZRU9000095	1500 X 300 Módulo columna.	Column unit.	Module colonne.	Шкаф-колонна подвесной.
				
ZRU9000099	600 Columna con espejo 600 mm.	Column with mirror 600 mm.	Colonne avec miroir 600 mm..	Зеркальный шкаф 600 мм, правый.
ZRU9000098	600 Columna con espejo 600 mm.	Column with mirror 600 mm.	Colonne avec miroir 600 mm..	Зеркальный шкаф 600 мм, левый.
				
ZRU9000100	800 Columna con espejo 800 mm.	Column with mirror 800 mm.	Colonne avec miroir 800 mm..	Зеркальный шкаф 800 мм.



Blanc  
Black  
Blanco  
Черный

## Victoria Nord & Victoria Nord Black Edition

Inodoro de tanque bajo	Close-coupled WC suite	Cuvette WC à réservoir attenant	Унитаз-компакт Victoria Nord	
<b>A342ND7..0</b>	Taza de salida vertical con: 527003310 Juego de fijación. 525820107 Manguito de evacuación.	WC pan vertical outlet with: 527003010 Fixing kit. 525820107 Outlet connector.	Cuvette à évacuation verticale avec: 527003310 Jeu de fixation. 525820107 Manchon.	Чаша унитаза с горизонтальным выпуском.
<b>A341ND0..0</b>	Tanque con tapa y mecanismo doble pulsador, alimentación lateral 3/6 L.	Tank with cover and double-action mechanism, side inlet 3/6 L.	Réservoir à couvercle et mécanisme double bouton-poussoir, alimentation latérale 3/6 L.	Бачок с крышкой и механизмом двойного слива, нижний подвод на 3/6 литров.
<b>ZRU9000023</b>	Tanque con tapa y mecanismo doble pulsador, alimentación inferior 3/6 L.	Tank with cover and double-action mechanism, bottom input 3/6 L.	Réservoir à couvercle et mécanisme double bouton-poussoir, alimentation par le bas 3/6 L.	Дюропластовое сиденье с крышкой, с креплениями из нержавеющей стали.
<b>ZRU9000024</b>	Asiento y tapa lacados de caída amortiguada.	Lacquered seat and cover with soft-closing system.	Abattant double laqué à retombée amortie.	Дюропластовое сиденье с крышкой, с механизмом «мягкое закрытие».
<b>ZRU9302627</b>	Asiento y tapa lacados con bisagras de acero inoxidable.	Lacquered seat and cover with stainless steel hinges.	Abattant double laqué avec charnières en acier inoxydable.	Дюропластовое сиденье с черной крышкой и белым сиденьем с механизмом «мягкое закрытие».







**In-Wall:** Roca dispone de varios soportes accesorios para poder realizar la instalación de taza y bidé suspendidos que más convenga, ya sea por la estructura constructiva, ya sea por razones decorativas o funcionales.

De modo general, si los aparatos suspendidos se instalan contra una pared de un grosor mínimo de 150 mm, entonces no requieren el uso de soportes especiales para su sujeción.

En caso contrario, debe escogerse uno de los soportes que se detallan a continuación, en función del tipo de instalación que se desea realizar.

**In-Wall:** Roca has several supporting accessories for effecting the most convenient installation of wall-mounted WC pans and bidets, even by building, for decorative or functional reasons.

*In general, if the wall-mounted fixtures are installed against a wall of 150 mm minimum thickness, then they do not need the especial fixing brackets.*

*Otherwise, one of the following brackets should be chosen, according to the type of installation required.*

**In-Wall:** Roca dispose d'un certain nombre de supports accessoires pour pouvoir procéder à l'installation de la cuvette WC et du bidet suspendus de la manière qui convienne le mieux, à cause de la structure de la construction, soit pour des raisons de décoration ou fonctionnelles.

En général, si les appareils à suspendre sont installés sur un mur d'une épaisseur minimale de 150 mm, ils ne requièrent pas de supports spéciaux pour les y suspendre.

Dans le cas contraire, il faut choisir l'un des supports détaillés ci-après, en fonction du type d'installation que l'on souhaite réaliser.

**In-Wall:** Roca предлагает несколько типов крепежа для эффективной и легкой инсталляции подвесных унитазов и биде. В общем случае, если инсталляционный крепеж применяется в стене шириной минимум 150 мм, дополнительные фиксирующие кронштейны не требуются. В другом случае, необходимо выбрать кронштейн согласно типу инсталляции.



### Roca Installation Systems

Define una amplia gama de producto para poder adaptar cada espacio de baño al diseño y funcionalidad deseadas.

### Roca Installation Systems


*A wide range of products to give any bathroom space the design and functionality you desire.*

### Roca Installation Systems

définit une large gamme de produits permettant d'adapter chaque espace de bains au design et à la fonctionnalité souhaités.

### Инсталляционные системы Roca

Широкая линейка систем гарантирует функциональность любого пространства ванной комнаты.



## Системы инсталляции In-Wall

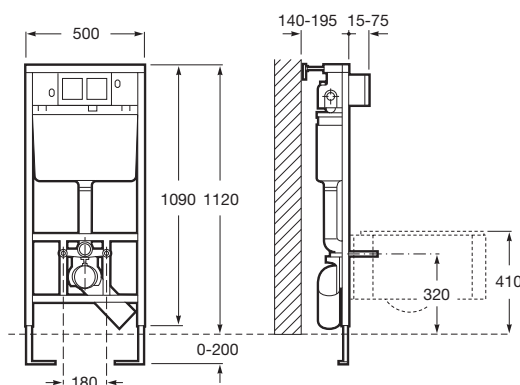
Para inodoro  
suspendido

For wall-hung  
WC pan

Pour couvette WC  
mural

Для подвесной чаши  
унитаза

### Duplo WC



89009000K

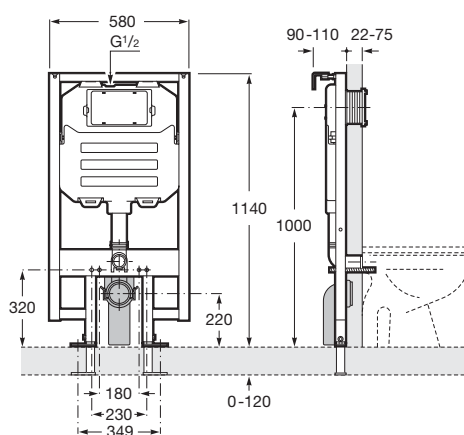
Con cisterna de doble descarga 3/6 L y accesorios de instalación. Profundidad mínima de 140 mm, codo de evacuación Ø 110.

With dual 3/6 L flush cistern and installation accessories, 140 mm minimum depth, Ø 110 evacuation elbow joint.

Avec réservoir à double chasse 3/6 L et accessoires d'installation, profondeur minimale de 140 mm, coude d'évacuation Ø 110.

С бачком с двойной системой смыва 3/6 литров и инсталляционными крепежами, минимальная глубина 140 мм, Ø патрубка 110.

### Duplo WC Compact



890080000

Con cisterna compacta de 8 cm de doble descarga 6/3, 4.5/3 y 4/2 L y accesorios de instalación. Profundidad mínima 80 mm. Codo de evacuación Ø 90. Bastidor con fijación al suelo.

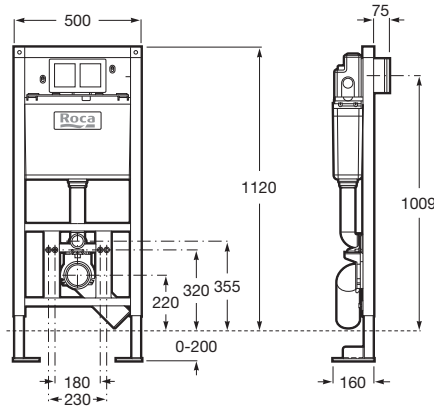
With compact 8-cm concealed cistern with 6/3, 4.5/3 and 4/2 L dual flush mechanism and installation accessories. Minimum thickness of 80 mm. Ø 90 outlet elbow. Frame with floor fixing.

Avec réservoir encastrable compact de 8 cm, mécanisme à double débit 6/3, 4.5/3 et 4/2 L et accessoires d'installation. Profondeur mini de 80 mm. Coude d'évacuation Ø 90. Bâti à fixer au sol.

С компактным скрытым бачком 8 см с двойной системой смыва 3/6, 4.5/3 и 4/2 литра и инсталляционными крепежами, минимальная глубина 80 мм, Ø патрубка 90.

## Системы инсталляции In-Wall

### Duplo WC Freestanding



890090700

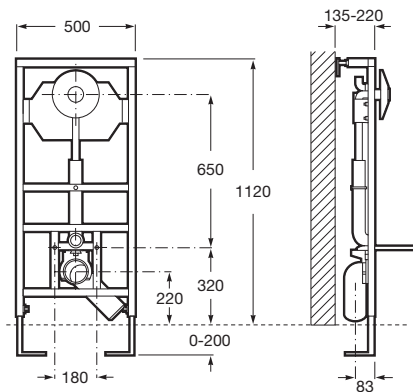
Con cisterna compacta de 13 cm con mecanismo de doble descarga 3/6 L y accesorios de instalación. Profundidad mínima de 140 mm. Codo de evacuación Ø 90. Bastidor autoportante.

With 13 cm compact cistern featuring 3/6 L dual flush mechanism and installation accessories. Minimum depth 140 mm. Ø 90 outlet elbow joint. Self-supporting frame.

Avec réservoir compact de 13 cm, mécanisme à double débit 3/6 L et accessoires d'installation. Profondeur mini de 140 mm. Coude d'évacuation Ø 90. Bâti autoportant.

С компактным бачком 13 см с двойной системой смыва 3/6 литров и инсталляционными крепежами, минимальная глубина 140 мм, Ø патрубка 90. Каркас для свободностоящей установки.

### Duplo WC Fluxor



890092100

Con fluxor de descarga dual incorporado y accesorios de instalación.

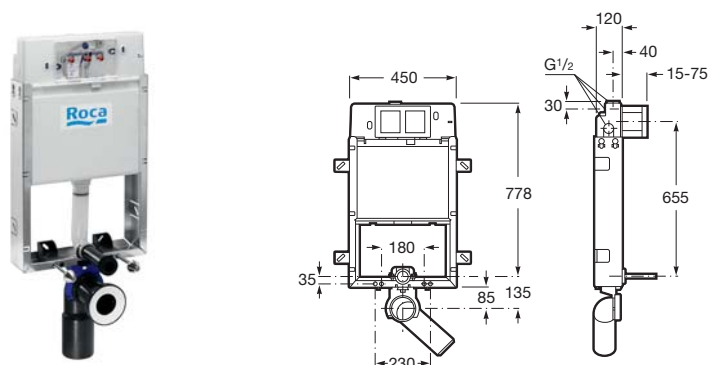
With dual flush-valve and installation accessories.

Avec chasse duale Fluxor incorporée et accessoires d'installation.

С клапаном двойного смыва и установочными крепежами.

## Системы инсталляции In-Wall

### Basic WC



890090100

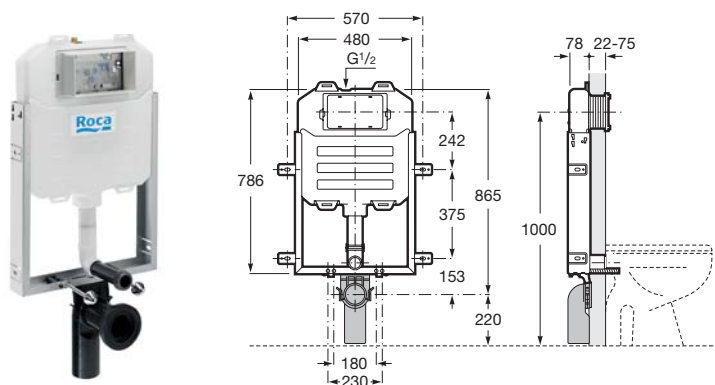
Tanque empotrable con mecanismo de doble descarga 6/3 L, para pared maciza. Con juego de fijación y tubo de unión. Profundidad mínima de 120 mm. Codo de evacuación Ø 110.

*Concealed cistern with 6/3 L dual flush mechanism for brickwork walls. With fixing kit and inlet joint. Minimum thickness of 120 mm. Ø 110 evacuation elbow joint.*

Réservoir encastrable avec mécanisme à double débit 6/3 L, pour mur massif. Avec set de fixation et tube raccord. Profondeur mini de 120 mm. Coude d'évacuation Ø 110.

С монтируемым в стену бачком с двойной системой смыва 3/6 литров для кирпичных стен. С инсталляционным комплектом и подводом. Минимальная толщина 120 мм, Ø патрубка 110.

### Basic WC Compact



890080100

Tanque empotrable compacto de 8 cm con mecanismo de doble descarga 6/3, 4,5/3 y 4/2 L, para pared maciza. Con juego de fijación y tubo de unión. Profundidad mínima de 80 mm. Codo de evacuación Ø 90.

*Compact 8-cm concealed cistern with 6/3, 4.5/3 and 4/2 L dual flush mechanism for brickwork walls. With fixing kit and inlet joint. Minimum thickness of 80 mm. Ø 90 evacuation elbow joint.*

Réservoir encastrable compact de 8 cm, avec mécanisme à double débit 6/3, 4,5/3 et 4/2 L, pour mur massif. Avec set de fixation et tube raccord. Profondeur minim de 80 mm. Coude d'évacuation Ø 90.

С монтируемым в стену бачком 8 см с двойной системой смыва 6/3, 4,5/3 и 4/2 литра для кирпичных стен. С инсталляционным комплектом и подводом. Минимальная толщина 80 мм, Ø патрубка 90.



Medidas en mm.  
Dimensions in mm.  
Mesures en mm.  
Габариты в мм.

Productos Duplo y Basic System solo compatibles con las nuevas placas de accionamiento.

*Duplo and Basic System products are only compatible with the new flush plates.*

Produits Duplo et Basic System compatibles uniquement avec les nouvelles plaques d'actionnement.

Системы Duplo и Basic System комплектуются только новыми кнопками смыва

## Системы инсталляции In-Wall

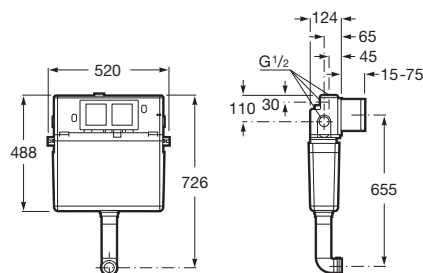
Para inodoro de tanque alto

For high-lever cistern W.C.s

Pour WC à réservoir haut

Для высокораспологаемых бачков

### Basic Tank



890090200

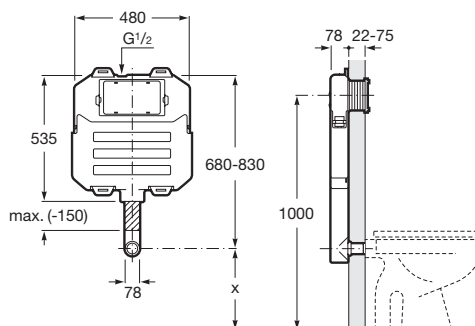
Tanque empotrable con mecanismo de doble descarga 3/6 L, con juego de fijación y tubo de unión. Profundidad mínima 125 mm.

Concealed tank with 3/6 L dual flush mechanism, tube and hose with inlet joint. Minimum thickness of 125 mm.

Réservoir encastrable avec mécanisme à double débit 3/6 L, set de fixation et tube raccord. Profondeur mini de 125 mm.

С монтируемым в стену бачком с двойной системой смыва 3/6 литров. С трубой и шлангом с подводом. Минимальная толщина 125 мм.

### Basic Tank Compact



890080200

Tanque empotrable compacto, de 8 cm. Con mecanismo de doble descarga 6/3, 4,5/3 y 4/2 L, con juego de fijación y tubo de unión. Profundidad mínima 80 mm.

Compact 8-cm concealed cistern with 6/3, 4.5/3 and 4/2 L dual flush mechanism. Pipe and hose with inlet joint. Minimum thickness of 80 mm.

Réservoir encastrable compact de 8 cm. Avec mécanisme à double débit 6/3, 4,5/3 et 4/2 L, tube et manchon avec raccord. Profondeur mini de 80 mm.

С монтируемым в стену бачком 8 см с двойной системой смыва 6/3, 4,5/3 и 4/2 литра. С трубой и шлангом с подводом. Минимальная толщина 80 мм.



## Системы инсталляции In-Wall

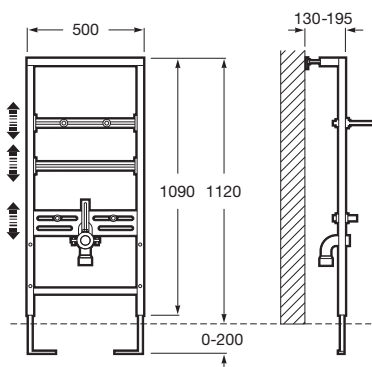
Para lavabo mural

For basins

Pour lavabo mural

Для раковин

Duplo Lavabo



890093000

Con accesorios de instalación.

With installation accessories.

Avec accessoires d'installation.

С установочным комплектом.



Medidas en mm.  
Dimensions in mm.  
Mesures en mm.  
Габариты в мм.

Productos Duplo y Basic System solo compatibles con las nuevas placas de accionamiento.

Duplo and Basic System products are only compatible with the new flush plates.

Produits Duplo et Basic System compatibles uniquement avec les nouvelles plaques d'actionnement.

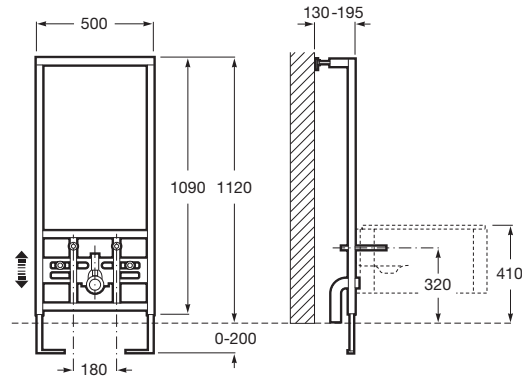
Системы Duplo и Basic System комплектуются только новыми кнопками смыва



## Системы инсталляции In-Wall

Para bidé suspendido For wall-hung bidet Pour bidet mural Для подвесных биде

### Duplo Bidé



890091000

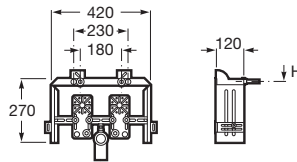
Sistema de instalación para pared ligera. Incluye accesorios de instalación.

Installation system for light walls. It includes installation accessories.

Système d'installation pour mur léger. Accessoires d'installation compris.

Инсталляционная система для легких перекрытий, включает крепеж.

### Basic Bidé



890091100

Sistema de instalación para pared maciza. Incluye accesorios de instalación.

Installation system for brickwork walls. It includes installation accessories.

Système d'installation pour mur massif. Accessoires d'installation compris.

Инсталляционная система для кирпичных (несущих) стен. Включает крепеж.



Medidas en mm.  
Dimensions in mm.  
Mesures en mm.  
Габариты в мм.

Productos Duplo y Basic System solo compatibles con las nuevas placas de accionamiento.

Duplo and Basic System products are only compatible with the new flush plates.

Produits Duplo et Basic System compatibles uniquement avec les nouvelles plaques d'actionnement.

Системы Duplo и Basic System комплектуются только новыми кнопками смыва

## Системы инсталляции In-Wall

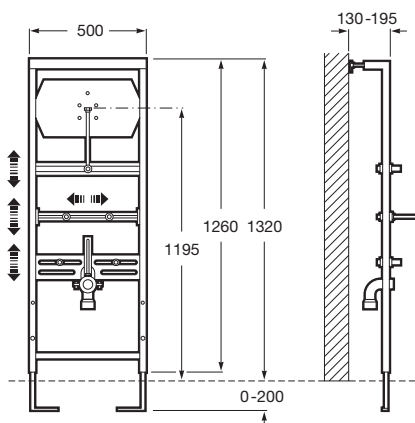
Para urinario

For urinals

Pour urinoir

Для писсуаров

### Duplo Urinario



890094000

Con accesorios de instalación.

With installation accessories.

Avec accessoires d'installation.

Включает инсталляционный крепеж.

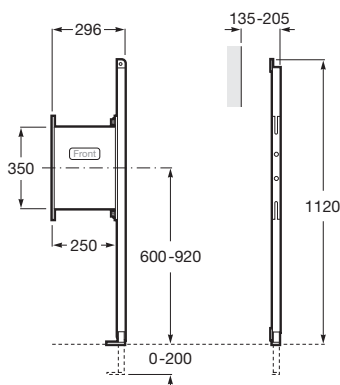
Accesibilidad

Accessibility

Accessibilité

Доступность

### Duplo Handicapped



890090600

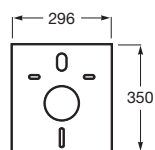
Bastidor para fijación de barra de apoyo. Instalación derecha/izquierda.

Frame for fixing grab rails. Right / left installation

Bâti pour fixation d'une barre d'appui. Installation droite/gauche.

Каркас для фиксации поручней. Правая/левая инсталляция.

### Silent in wall



890063000

Junta amortiguadora de ruido durante la descarga.

Noise absorption joint during flush.

Joint amortisseur du bruit de la chasse d'eau.

Элемент для звукоизоляции во время смывания.

Placas de accionamiento	Operating plates	Plaques du mécanisme	Кнопка смыва
-------------------------	------------------	----------------------	--------------

**Placa de accionamiento**  
Para las cisternas de los soportes Duplo WC y para el tanque empotrable. La versión Dual tiene doble pulsador, para descargas de 3 ó 6 L.

**Operating plate**  
For cisterns with Duplo WC and for concealed cisterns. The Dual version has a dual push-button for flushing 3 or 6 L.

**Plaque du mécanisme**  
Pour les réservoirs des supports Duplo WC ainsi que pour le réservoir à encastrer. La version Dual est munie d'un double bouton-poussoir, pour les chasses d'eau de 3 ou 6 L.

**Кнопка смыва**  
Для бачков Duplo и монтируемых в стену бачков. Версия Dual оснащена двумя кнопками для смыва на 3 или 6 литров.



**PL1**

890095100	Single Blanca.	Single White.	Single Blanche.	Одинарный смыв. Белая.
<b>PL1 Dual</b>				
890095000	Dual Blanca.	Dual White.	Dual Blanche.	Двойной смыв. Белая.
890095001	Dual Cromada brillante.	Dual Polished chrome.	Dual Chromé brillant.	Двойной смыв. Глянцевый хром.
890095002	Dual lacada gris.	Dual grey lacquer.	Dual laqué gris.	Двойной смыв. Матовый хром.
890095005	Dual Combi. Placa blanca y pulsadores cromado-mate.	Dual Combi. White plate and chrome-matt push-buttons.	Dual Combi. Plaque blanche et bouton-poussoir chromé mat.	Двойной смыв. Combi. Белая пластина кнопки и нажимные элементы в цвете Матовый хром.



**PL2**

890096100	Single Blanca.	Single White.	Single Blanche.	Одинарный смыв. Белая.
<b>PL2 Dual</b>				
890096000	Dual Blanca.	Dual White.	Dual Blanche.	Двойной смыв. Белая.
890096001	Dual Cromada brillante.	Dual Polished chrome.	Dual Chromé brillant.	Двойной смыв. Глянцевый хром.
890096002	Dual lacada gris.	Dual grey lacquer.	Dual laqué gris.	Двойной смыв. Матовый хром.
890096005	Dual Combi. Placa blanca y pulsadores cromado-mate.	Dual Combi. White plate and chrome-matt push-buttons.	Combi dual. Plaque blanche et boutons chromé-mats.	Двойной смыв. Combi. Белая пластина кнопки и нажимные элементы в цвете Матовый хром.



**PL3 Antivandálica**

890097104	Acero Inoxidable.	Stainless Steel.	Acier inoxydable.	Нержавеющая сталь.
<b>PL3 Dual</b>				
890097004	Dual.	Dual.	Dual.	Двойной смыв.
<b>PL3-E</b>				
890097200	Dual Electrónica.	Electronic Dual.	Dual électronique.	Электронный двойной смыв.

Medidas en mm.  
Dimensions in mm.  
Mesures en mm.  
Габариты в мм.

**PL4 Dual**

890098000	Dual Blanca.	<i>Dual White.</i>	Dual Blanche.	<i>Двойной смыв. Белая.</i>
890098001	Dual Cromada.	<i>Dual Chrome.</i>	Dual Chromé.	<i>Двойной смыв. Глянцевый хром.</i>
890098002	Dual Lacada gris.	<i>Dual grey lacquer.</i>	Dual laqué gris.	<i>Двойной смыв. Матовый хром.</i>
890098005	Dual Combi.	<i>Dual Combi.</i>	Dual Combi.	<i>Двойной смыв. Combi.</i>

**PL5 Dual**

890099000	Dual Blanca.	<i>Dual White.</i>	Dual Blanche.	<i>Двойной смыв. Белая.</i>
890099001	Dual Cromada.	<i>Dual Chrome.</i>	Dual Chromé.	<i>Двойной смыв. Глянцевый хром.</i>
890099002	Dual Lacada gris.	<i>Dual grey lacquer.</i>	Dual laqué gris.	<i>Двойной смыв. Серый лак.</i>
890099005	Dual Combi.	<i>Dual Combi.</i>	Dual Combi.	<i>Двойной смыв. Combi.</i>

**PL6 Dual**

890085000	Dual Blanca.	<i>Dual White.</i>	Dual Blanche.	<i>Двойной смыв. Белая.</i>
890085001	Dual Cromada.	<i>Dual Chrome.</i>	Dual Chromé.	<i>Двойной смыв. Глянцевый хром.</i>
890085002	Dual Lacada gris.	<i>Dual grey lacquer.</i>	Dual laqué gris.	<i>Двойной смыв. Серый лак.</i>
890085005	Dual Combi.	<i>Dual Combi.</i>	Dual Combi.	<i>Двойной смыв. Combi.</i>



# Унитазы Wellness





**Wellness Toilets****Wellness Toilet****Унитазы Wellness****173**Funciones principales *Main features*

Fonctions principales

*Основные характе-  
ристики***174**

Multiclins

*Multiclins Range*

Gamme Multiclins

*Multiclins***174** Multiclin Premium  
**176** Multiclin Advance

Los productos incluidos en Wellness Toilet son la mejor solución para una máxima higiene íntima de forma práctica, combinando inodoro y bidé en un único producto y una infinidad de funciones añadidas.

El modelo integrado Lumen Avant o bien la gama de Multiclin, incorporan un sin fin de funciones, entre las cuales las de lavar y secar son sólo las básicas. Hay muchos otros beneficios que además de la higiene íntima, aportan el máximo confort en el baño.

*Our Wellness Toilet products are the best solution for practically providing unbeatable intimate hygiene, combining WC and bidet in a one, and offer a vast range of additional functions.*

*The integrated Lumen model and the Multiclin range incorporate countless functions, of which washing and drying are just the start. They deliver many other benefits in addition to intimate hygiene, giving you unbeatable comfort in the bathroom.*

Les produits de la gamme Wellness Toilet, combinant cuvette et bidet en un seul produit ainsi qu'une multitude de fonctions ajoutées, constituent la meilleure solution pour obtenir d'une manière pratique une parfaite hygiène intime.

Le modèle intégré Lumen ou bien la gamme de Multiclin incorporent un grand nombre de fonctions, dont la toilette et le séchage sont les fonctions de base. Il existe de nombreux autres avantages qui, en plus de l'hygiène intime, apportent un maximum de confort dans la salle de bains.

*Наши продукты Wellness Toilet являются прекрасным решением, обеспечивая максимальную гигиену и сочетая в себе характеристики унитаза и биде одновременно, а также предлагая широкий диапазон дополнительных функций.*

*Серия Multiclin сочетает в себе бесчетное количество функций: мытье и сушка — это только начало. Они обладают и многими другими преимуществами, обеспечивающими интимную гигиену и максимальный комфорт в ванной.*



**Multiclin**

Asientos y tapas de inodoros con funciones avanzadas.  
Inodoros compatibles con Multiclin.

**Multiclin**

*WC seats and covers with advanced functions.  
Multiclin-compatible WCs.*

**Multiclin**

Abattants et couvercles de cuvettes avec fonctions avancées.  
Cuvettes compatibles avec Multiclin.

**Multiclin**

*Сиденья и крышки с продвинутыми функциями.  
Унитазы, совместимые с Multiclin.*



## Funciones básicas

Basic functions

Fonctions de base

Базовые функции



**Lavado**  
Washing  
Nettoyage  
Мытье

**Temperatura del agua regulable**  
Water temperature adjustment  
Réglage température eau  
Регулирование температуры воды



**Secado**  
Drying  
Séchage  
Сушка

**Ajuste temperatura del aire**  
Air temperature adjustment  
Réglage température air  
Регулирование температуры воздуха



**Asiento y Tapa**  
Softclose  
Asiento calefactable

**Seat and cover**  
Softclose  
Seat heater

**Siège et Couvercle**  
Softclose  
Chauffage de l'abattant

**Сиденье и крышка**  
Амортизационный механизм Softclose



**Higiene Máxima**  
Autolimpieza de la cánula

**Unbeatable hygiene**  
Self-cleaning nozzle

**Hygiène maximale**  
Douchette autonettoyante

**Безупречная гигиена**  
Самоочищающаяся форсунка

## Funciones avanzadas

Advanced functions

Fonctions avancées


Дополнительные функции




**Control intensidad (presión) del agua**  
Water intensity (pressure) adjustment  
Réglage intensité (pression) d'eau  
Регулирование интенсивности (напора) воды



**Ajuste posición cánula**  
Nozzle position adjustment  
Réglage position douchette  
Регулирование положения форсунки



**Limpieza Oscilante**  
Washing Oscillant  
Nettoyage Oscillant  
Прерывистое мытье



**Limpieza Pulsante**  
Washing Pulsant  
Nettoyage Pulsant  
Пульсирующее мытье



**Mando a distancia**  
Remote control panel  
Télécommande  
Пульт управления



**Luz de cortesía**  
Courtesy light  
Éclairage de courtesie  
Подсветка



**Apertura automática**  
Automatic opening  
Ouverture automatique  
Автоматическое открывание



**Ahorro de energía**  
Energy saving  
Economie Énergie  
Энергосбережение



**Eliminación de olores**  
Deodorizing  
Désodorisant  
Дезодорирование



**Plasma-Custer**

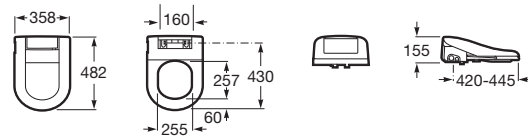
## Multiclin Premium

Nueva generación de Multiclins que mejoran la higiene y el confort en el baño, gracias a las innovadoras tecnologías y a su panel de control. El asiento desmontable permite su fácil instalación y limpieza. Los modelos, Round RF (redondo) y Square SF (cuadrado) se adaptan a las colecciones de baño Roca.

*A new generation of Multiclins that enhances hygiene and comfort in the bathroom, thanks to innovative technologies and its control panel. The removable seat allows for easy installation and cleaning. The models, Round RF and Square SF, fit Roca's bathroom collections.*

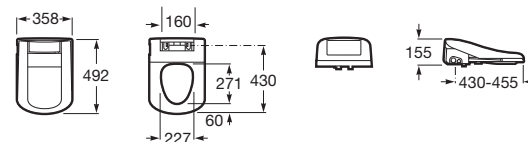
Nouvelle génération de Multiclins qui améliore l'hygiène et le confort dans la salle de bains, grâce aux innovantes technologies et à leur panneau de commande. L'abattant amovible facilite sa pose et son nettoyage. Les modèles, Round RF (rond) et Square SF (carré) s'adaptent aux collections de salle de bains Roca.

*Новое поколение Multiclins обеспечивает гигиену и комфорт в ванной комнате при помощи инновационных технологий и пульта управления. Съемное сиденье обеспечивает простоту установки и уборки. Модели Round RF (круглая) и Square SF (квадратная) сочетаются с коллекциями ванных комнат Roca.*



811501000

Premium Round RF



811505000

Premium Square SF



## Multiclin Premium



ROUND RF SQUARE SF

LAVADO WASHING NETTOYAGE МЫТЬЕ	Anal / Anal / Anal / Анальное	●
	Perineal / Perineal / Périnéal / Промежность	●
	Oscilante / Oscillating / Oscillant / Прерывистое	●
	Pulsante / Pulsating / Pulsant / Пульсирующее	–
	Calentamiento del agua / Water heating / Chauffage d'eau / Подогрев воды	●
	Control intensidad (presión) del agua / Water intensity (pressure) adjustment / Réglage intensité (pression) d'eau / Регулировка интенсивности Регулировка интенсивности (давления) воды	5 niveles / levels / niveaux / уровней
	Control temperatura del agua / Water temperature adjustment / Réglage température eau / Регулировка температуры воды	3 niveles / levels / niveaux / уровней
	Ajuste posición cánula / Nozzle position adjustment / Réglage position douchette / Регулировка положения форсунки	5 posiciones / positions / positions / положений
	Cánula desmontable / Removable nozzle / Douchette extractible / Съёмная форсунка	–
	Nº de cánulas / Num. of nozzles / N. douchettes / Количество форсунок	1
SECADO DRYING SÉCHAGE СУШКА	Ajuste temperatura del aire / Air temperature adjustment / Réglage température air / Регулировка температуры воздуха	3 niveles / levels / niveaux / уровней
ASIENTO SEAT SIÈGE СИДЕНЬЕ	Asiento calefactable / Seat heater / Chauffage de l'abattant / Подогрев сиденья	3 niveles / levels / niveaux / уровней
	Función ocupado / Occupied seat sensor / Capteur d'abattant occupé / Сенсор «занятого сиденья»	●
	Soft-Close: Sist. de caída amortiguada / Soft closing seat and cover / Frein de chute / Сиденье и крышка с амортизационным механизмом	●
	Apertura automática / Automatic opening / Ouverture automatique / Автоматическое открывание	–
	Cerrado automático / Automatic closing / Fermeture automatique / Автоматическое закрывание	–
	Colores / Couleurs / Couleurs / Цвета	Blanco / White / Blanc / Белый
	Luz de cortesía / Courtesy light / Éclairage de courtesie / Подсветка	–
	Material antibacteriano / Antibacterial material / Antibactérien / Антибактериальный материал	●
PANEL DE CONTROL CONTROL PANEL PANNEAU CONTRÔLE ПУЛЬТ УПРАВЛЕНИЯ	A distancia / Remote / A distance / Дистанционный	●
	Lateral / Side / Latéral / Боковой	–
	Acceso directo a funciones / Direct access to functions / Accès direct aux fonctions / Прямой доступ к функциям	●
	Control auto. asiento y tapa / Automatic seat and cover control / Commande autom. abattant et couvercle / Автоматическое управление сиденьем и крышкой	–
	Descarga auto. de cisterna / Automatic flush / Chasse d'eau automatique / Автоматический слив	–
	Descarga completa/parcial cisterna / Full/partial flush function / Chasse d'eau complète/partielle / Функция полного/частичного слива	–
	Modo silencioso / Silent mode / Mode silencieux / Беззвучный режим	●
	Reloj / Clock / Horloge / Часы	●
	Programas personalizados / Customized programming / Programmes personnalisés / Индивидуальные программы	–
	Temperatura ambiente / Room temperature / Température ambiante / Температура окружающей среды	–
	Pantalla LCD / Display LCD / Ecran LCD / ЖК дисплей	●
Panel auxiliar lateral / Side auxiliary panel / Panneau latéral auxiliaire / Дополнительная боковая панель	●	
HIGIENE HYGIENE HYGIÈNE ГИГИЕНА	Eliminación de olores / Odour elimination / Désodorisant / Дезодорирование	●
	Asiento y tapa desmontables / Removable seat and cover / Abattant et couvercle extractibles / Съёмное сиденье и крышка	●
	Cánula autolimpiable / Self-cleaning nozzle / Douchette autonettoyante / Самоочищающаяся форсунка	●
	Descarga automática cisterna / Automatic flush / Décharge auto. chasse d'eau / Автоматический слив	–
AHORRO ENERGIA ENERGY SAVING ECONOMIE ÉNERGIE ЭНЕРГОСБЕРЕЖЕНИЕ	Modo ahorro energía / Energy saving function / Mode économie d'énergie / Функция энергосбережения	●
	Pulsador ON/OFF / Press button ON/OFF / Bouton ON/OFF / Кнопка ON/OFF	●

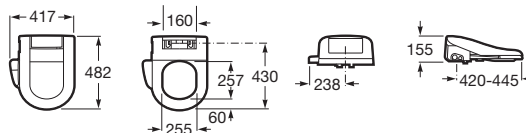
## Multiclin Advance

Los modelos de la gama Multiclin Advance son compatibles con las colecciones de baño Roca. Son la solución más básica e intuitiva de la nueva generación de Multiclins. Disponen de un panel de control lateral integrado en el mismo asiento.

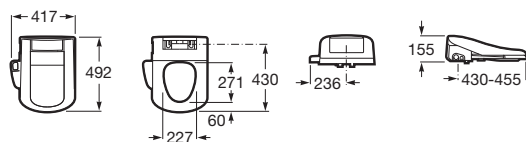
*Los modelos de la gama Multiclin Advance son compatibles con las colecciones de baño Roca. Son la solución más básica e intuitiva de la nueva generación de Multiclins. Disponen de un panel de control lateral integrado en el mismo asiento.*

Los modelos de la gama Multiclin Advance son compatibles con las colecciones de baño Roca. Son la solución más básica e intuitiva de la nueva generación de Multiclins. Disponen de un panel de control lateral integrado en el mismo asiento.

*Modeli iz gammy Multiclin Advance sochetayutsya s kolektsiyami vannyykh komnat Roca. Eto bazovoe i intuitivnoye reshenie ot novogo pokoleniya izdeliy Multiclin. Bokoivaya panel upravleniya vstroena v siden'ye.*



811503000 Advance Round



811506000 Advance Square



























## Multiclin Advance



ROUND RF SQUARE SF

LAVADO WASHING NETTOYAGE МЫТЬЕ	Anal / Anal / Anal / Анальное	●
	Perineal / Perineal / Périnéal / Промежность	●
	Oscilante / Oscillating / Oscillant / Прерывистое	–
	Pulsante / Pulsating / Pulsant / Пульсирующее	●
	Calentamiento del agua / Water heating / Chauffage d'eau / Подогрев воды	●
	Control intensidad (presión) del agua / Water intensity (pressure) adjustment / Réglage intensité (pression) d'eau / Регулировка интенсивности Регулировка интенсивности (давления) воды	5 niveles / levels / niveaux / уровней
	Control temperatura del agua / Water temperature adjustment / Réglage température eau / Регулировка температуры воды	3 niveles / levels / niveaux / уровня
	Ajuste posición cánula / Nozzle position adjustment / Réglage position douchette / Регулировка положения форсунки	–
	Cánula desmontable / Removable nozzle / Douchette extractible / Съёмная форсунка	–
	Nº de cánulas / Num. of nozzles / N. douchettes / Количество форсунок	2
SECADO DRYING SÉCHAGE СУШКА	Ajuste temperatura del aire / Air temperature adjustment / Réglage température air / Регулировка температуры воздуха	3 niveles / levels / niveaux / уровня
ASIENTO SEAT SIÈGE СИДЕНЬЕ	Asiento calefactable / Seat heater / Chauffage de l'abattant / Подогрев сиденья	3 niveles / levels / niveaux / уровня
	Función ocupado / Occupied seat sensor / Capteur d'abattant occupé / Сенсор «занятого сиденья»	●
	Soft-Close: Sist. de caída amortiguada / Soft closing seat and cover / Frein de chute / Сиденье и крышка с амортизационным механизмом	●
	Apertura automática / Automatic opening / Ouverture automatique / Автоматическое открывание	–
	Cerrado automático / Automatic closing / Fermeture automatique / Автоматическое закрывание	–
	Colores / Couleurs / Couleurs / Цвета	Blanco / White / Blanc / Белый
	Luz de cortesía / Courtesy light / Éclairage de courtesie / Подсветка	–
	Material antibacteriano / Antibacterial material / Antibactérien / Антибактериальный материал	●
PANEL DE CONTROL CONTROL PANEL PANNEAU CONTRÔLE ПУЛЬТ УПРАВЛЕНИЯ	A distancia / Remote / A distance / Дистанционный	–
	Lateral / Side / Latéral / Боковой	●
	Acceso directo a funciones / Direct access to functions / Accès direct aux fonctions / Прямой доступ к функциям	●
	Control auto. asiento y tapa / Automatic seat and cover control / Commande autom. abattant et couvercle / Автоматическое управление сиденьем и крышкой	–
	Descarga auto. de cisterna / Automatic flush / Chasse d'eau automatique / Автоматический слив	–
	Descarga completa/parcial cisterna / Full/partial flush function / Chasse d'eau complète/partielle / Функция полного/частичного слива	–
	Modo silencioso / Silent mode / Mode silencieux / Беззвучный режим	●
	Reloj / Clock / Horloge / Часы	●
	Programas personalizados / Customized programming / Programmes personnalisés / Индивидуальные программы	–
	Temperatura ambiente / Room temperature / Température ambiante / Температура окружающей среды	–
	Pantalla LCD / Display LCD / Ecran LCD / ЖК дисплей	●
Panel auxiliar lateral / Side auxiliary panel / Panneau latéral auxiliaire / Дополнительная боковая панель	●	
HIGIENE HYGIENE HYGIÈNE ГИГИЕНА	Eliminación de olores / Odour elimination / Désodorisant / Дезодорирование	–
	Asiento y tapa desmontables / Removable seat and cover / Abattant et couvercle extractibles / Съёмное сиденье и крышка	●
	Cánula autolimpiable / Self-cleaning nozzle / Douchette autonettoyante / Самоочищающаяся фосоунка	●
	Descarga automática cisterna / Automatic flush / Décharge auto. chasse d'eau / Автоматический слив	–
AHORRO ENERGIA ENERGY SAVING ECONOMIE ÉNERGIE ЭНЕРГОСБЕРЕЖЕНИЕ	Modo ahorro energía / Energy saving function / Mode économie d'énergie / Функция энергосбережения	●
	Pulsador ON/OFF / Press button ON/OFF / Bouton ON/OFF / Кнопка ON/OFF	●

Compatibilidad con Inodoros <i>Compatibility with WC</i> Compatibilité avec Cuvettes WC <i>Совместимость с унитазами</i>		MULTICLIN PREMIUM		MULTICLIN ADVANCE	
		Round RF	Square SF	Round RF	Square SF
<b>INODOROS / WCs / CUVETTES / SANITAS</b>					
<b>342236000</b> <b>342237000</b>	ACCESS Tanque bajo - <i>Close-coupled</i> Réservoir attenant - <i>Компакт</i>		•	•	
<b>346237000</b>	ACCESS - 700 mm Suspendido - <i>Wall-Hung</i> Cuvette mural - <i>Подвесной</i>		•	•	
<b>346567..0</b>	HAPPENING Suspendido - <i>Wall-Hung</i> Cuvette mural - <i>Подвесной</i>		•	•	
<b>34662E..0</b>	HALL - 560 mm Suspendido Compact - <i>Wall-Hung Compact</i> - Cuvette mural Compact - <i>Подвесной Компакт</i>				•
<b>347247..0</b>	MERIDIAN Tanque alto - <i>High-level cistern</i> Réservoir haut - <i>Высокорасполагаемый бачок</i>		•	•	
<b>34224H..0</b>	MERIDIAN Movilidad reducida - <i>Reduced Mobility</i> - Mobilité réduite - <i>Ограниченная подвижность</i>		•	•	
<b>346247..0</b>	MERIDIAN - 560 mm Suspendido - <i>Wall-Hung</i> Cuvette mural - <i>Подвесной</i>		•	•	
<b>342247..0</b>	MERIDIAN Tanque bajo - <i>Close-coupled</i> Réservoir attenant - <i>Компакт</i>		•	•	
<b>342787..0</b> <b>342788..0</b>	DAMA Tanque bajo - <i>Close-coupled</i> Réservoir attenant - <i>Компакт</i>			•	•
<b>346787..0</b>	DAMA Suspendido - <i>Wall-Hung</i> Cuvette mural - <i>Подвесной</i>			•	•
<b>342321..0</b> <b>342320..0</b>	DAMA RETRO Tanque bajo - <i>Close-coupled</i> Réservoir attenant - <i>Компакт</i>		•	•	
<b>342517..0</b>	DAMA SENSO Tanque bajo - <i>Close-coupled</i> Réservoir attenant - <i>Компакт</i>			•	•
<b>346517..0</b>	DAMA SENSO Suspendido - <i>Wall-Hung</i> Cuvette mural - <i>Подвесной</i>			•	•
<b>347517..0</b>	DAMA SENSO Tanque alto - <i>High-level cistern</i> Réservoir haut - <i>Высокорасполагаемый бачок</i>			•	•
<b>342464..0</b> <b>342463..0</b>	GIRALDA Tanque bajo - <i>Close-coupled</i> Réservoir attenant - <i>Компакт</i>		•	•	
<b>342394..0</b> <b>342399..0</b> <b>34239S..0</b>	VICTORIA Tanque bajo - <i>Close-coupled</i> Réservoir attenant - <i>Компакт</i>		•	•	
<b>344398..0</b> <b>344397..0</b>	VICTORIA Tanque alto - <i>High-level cistern</i> Réservoir haut - <i>Высокорасполагаемый бачок</i>		•	•	
<b>346303..S</b>	VICTORIA Suspendido - <i>Wall-Hung</i> Cuvette mural - <i>Подвесной</i>		•	•	



MULTICLIN PREMIUM SQUARE

# Общественные места



*Public Spaces**Espaces Publics**Общественные места*

182

184 Access  
188 Meridian  
189 Baby  
190 Victoria Pro

192 Superinox Family  
193 Victoria  
194 Hotel's 2.0  
196 Hotel's

199

Urinarios

*Urinals*

Urinoirs

*Писсуары*

199 Site  
200 Spun  
201 Hall  
202 Euret

203 Chic  
203 Mini  
203 Wing

205

Griferías

*Faucets*

Robinetteries

*Смесители*

205

Griferías  
electrónicas*Electronic  
fittings*Robinetterie  
électroniques*Электронные  
смесители*

205 L90-E  
206 M3-E  
207 L20-E  
207 Loft-E  
208 Moai-E  
209 Sentronic  
210 Sanicontrol

211

Grifería  
temporizada*Self-closing  
fitting*Robinetterie  
temporisée*Самозакрывающиеся  
смесители*

211 Instant  
213 Sprint  
216 Avant

218

Fluxores

*Flush valves*Robinets de  
chasse*Сливные  
клапаны*

218 Fluxores

220

Lavaderos

*Laundry-sink*

Bac à laver

*Стиральные  
мойки*

220 Henares

221

Varios

*Sundry*

Divers

*Разное*

221 Oriental  
221 Universal  
221 Nemi  
221 Garda

# Общественные места

Amplia gama destinada a los espacios públicos donde Roca se impone gracias a la calidad, funcionalidad y diseño de sus productos.

Destaca entre ellos el urinario **Hall**, con tecnología Waterless, que no necesita agua ni electricidad para su uso. Se trata de un innovador sistema que mediante un cartucho reemplazable, evita los malos olores y el despilfarro de agua y energía.



Movilidad reducida  
*Reduced mobility*  
Mobilité réduite  
Ограниче нная  
подвижность



Inodoros: 6/3 L  
*Toilets: 6/3 L*  
WC: 6/3 L  
Унитазы 6/3 л



Waterless  
Безводный



Grifería electrónica  
*Electronic faucet*  
Robinetterie électronique  
Электронный смеситель



Grifería Temporizada  
*Self-closing fitting*  
Robinetterie temporisée  
Самозакрывающийся  
смеситель





## Public Spaces

An extensive range for public spaces, a field in which Roca leads the way thanks to the quality, functionality and design of its products.

Highlights include the **Hall** urinal, featuring Flushfree technology, which requires neither water nor electricity to work. This innovative system uses a replaceable cartridge to prevent unpleasant odours and the wasting of water and energy.

## Espaces Publics

Large gamme destinée aux espaces publics où Roca s'impose grâce à la qualité, la fonctionnalité et le design de ses produits.


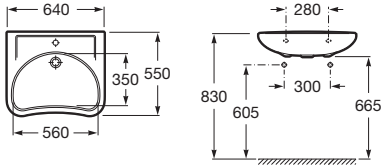
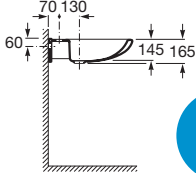

Parmi ces produits, soulignons le urinoir **Hall**, avec technologie Flushfree, dont l'utilisation ne nécessite ni eau ni électricité. Il s'agit d'un système innovant qui, au moyen d'une cartouche remplaçable, évite les mauvaises odeurs et le gaspillage d'eau et d'énergie.

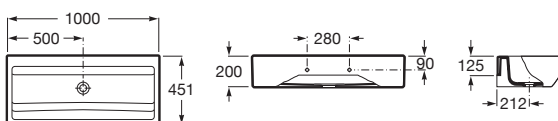
## Общественные места

Roca предлагает широкий ассортимент моделей для общественных мест, являясь лидером в этой области благодаря высокому качеству, функциональности и дизайну своих продуктов. Особого внимания заслуживает новый писсуар **Hall**, использующий технологию *Waterless* и не требующий ни воды, ни электричества для работы. В этой инновационной системе используется сменный картридж для предотвращения появления неприятного запаха, который позволяет экономить воду и электричество.

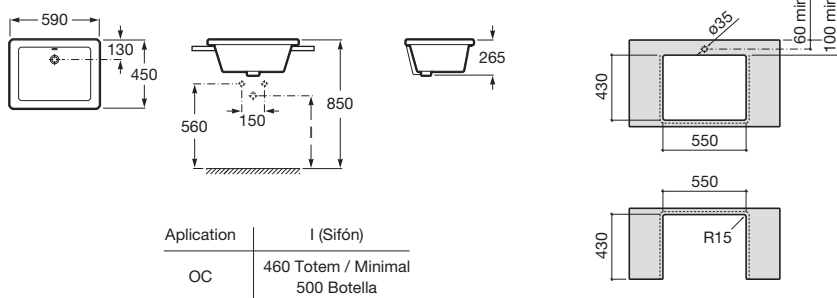


## Access


Lavabo mural	Wall-hung wash-basin	Lavabo mural	Настенная раковина
			
327230000 ○●○ Lavabo con: 527002510 Juego de fijación.	Wash-basin with: 527002510 Fixing kit.	Lavabo avec: 527002510 Jeu de fixation.	Раковина с: 527002510 Установочным комплектом.
816323000 Soporte basculante para lavabo mural. Sifón flexible para lavabo.	Swing support for wall-hung basin. Flexible trap for basin.	Support basculant pour lavabo mural. Siphon flexible pour lavabo.	Пластина для раковины для крепления, поддерживающий гибкий каркас.
506403207 Opcional: Desagüe con sifón empotrado y rebosadero.	As option: Concealed waste fitting with built-in trap and overflow.	En option: Vidage avec siphon encastré et trop-plein.	Дополнительно: Скрытый выпуск с встроенным сифоном и переливом
892814000 Conjunto desagüe con sifón flexible.	Flexible trap for basin.	Siphon flexible pour lavabo.	Поддерживающий гибкий каркас для раковины.



368PB8000 1000 x 450	Lavabo para espacios públicos con juego de fijación. 527002510 juego de fijación.	Basin for public spaces with installation kit. 527002510 installation kit.	Lavabo pour espaces publics avec set de fixation. 527002510 set de fixation.	Раковина для общественных зон с: 527002510 Установочным комплектом.
----------------------	--	---	---	--



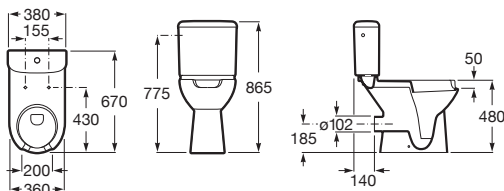
368PB7000 590 x 450	Lavabo de encimera para espacios públicos.	Countertop wash-basin for public spaces.	Vasque à encastrer pour espaces publics.	Врезная раковина для общественных зон.
---------------------	--	--	--	--

Inodoro de tanque bajo	WC suite	Cuvette WC	Унитаз
			
670 mm de longitud. Altura especial 480 mm (sin asiento).	670 mm de length. Special height 480 mm (without seat).	670 mm de long. Hauteur spéciale 480 mm (sans lunette).	Длина 670 мм. Специальная высота 480 мм (без сиденья).
<b>342236000</b> Taza para tanque bajo, salida horizontal con: 527003010 Juego de fijación.	<i>WC pan horizontal outlet with: 527003010 Fixing kit.</i>	Cuvette à évacuation horizontale avec: 527003010 Jeu de fixation.	Чаша унитаза с горизонталь- ным выпуском с: 527003010 Установочным комплектком.
<b>342237000</b> Taza para tanque bajo de salida vertical con: 527003010 Juego de fijación.	<i>WC pan vertical outlet with: 527003010 Fixing Kit.</i>	Cuvette à évacuation verticale avec: 527003010 Jeu de fixation.	Чаша унитаза с вертикаль- ным выпуском с: 527003010 Установочным комплектком.
<b>341230000</b> Tanque completo de alimentación lateral con: 822811001 Juego de mecanismos de doble descarga 3/6 L.	<i>Dual flush WC cistern with side water inlet, complete with: 822811001 3/6 L dual-flush cistern fittings.</i>	Réservoir complet d'alimentation latérale avec : 822811001 Jeu de mécanismes à double débit 3/6 L.	Бачок с боковым подводом воды, комплектуется: 822811001 механизмом двой- ного слива на 3/6 литров.
<b>341231000</b> Tanque completo de alimentación inferior con: 822811001 Juego de mecanismos de doble descarga 3/6 L.	<i>Dual flush WC cistern with bottom water inlet, complete with: 822811001 3/6 L dual- flush cistern fittings.</i>	Réservoir complet avec sortie inférieure et : 822811001 Jeu de mécanismes à double débit 3/6 L.	Бачок с нижним подводом во- ды, комплектуется: 822811001 механизмом двой- ного слива на 3/6 литров.
<b>801230004</b> Asiento con aro abierto y tapa con bisagras de acero inoxidable.	<i>Seat with open ring and cover with stainless steel hinges.</i>	Abattant anti-contact et couvercle à charnières en acier inoxydable.	Сиденье с крышкой с креп- лениями из нержавеющей стали, нецельное.
<b>8012A0004</b> Asiento con aro cerrado y tapa con bisagras de acero inoxidable.	<i>Closed ring seat and cover with stainless steel hinges.</i>	Abattant à lunette circulaire et couvercle à charnières en acier inoxydable.	Сиденье с крышкой с креп- лениями из нержавеющей стали, цельное.
<b>80123D004</b> Aro con bisagras de acero inoxidable.	<i>Ring with stainless steel hinges.</i>	Lunette à charnières inox.	Сиденье с креплениями из нержавеющей стали.



## Access

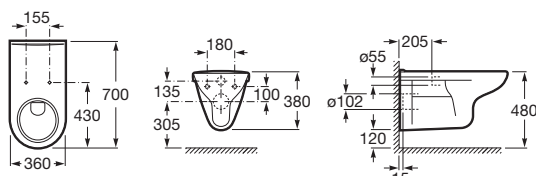
Inodoro apertura frontal	Front opening WC	WC ouverture frontale	Унитаз с фронтальным открыванием
--------------------------	------------------	-----------------------	----------------------------------



342239000	Taza para tanque bajo de salida horizontal con juego de fijación. Altura 480 mm (sin asiento).	Bowl for low tank with horizontal outlet and installation kit. Height: 480 mm (without seat).	Cuvette pour réservoir bas à sortie horizontale avec set de fixation. Hauteur 480 mm (sans abattant).	Чаша унитаза с горизонтальным выпуском и установочным комплектом. Высота: 480 мм (без сиденья).
341230000	Tanque de alimentación lateral con tapa y mecanismo de doble pulsador 3/6 L.	Side inlet tank with cover and 3/6 L dual flush mechanism.	Réservoir d'alimentation latérale avec couvercle et mécanisme double débit 3/6 L.	Бачок с нижним подводом, с крышкой, двойное смывание 3/6 литров.
341231000	Tanque de alimentación inferior con tapa y mecanismo de doble pulsador 3/6 L.	Bottom inlet tank with cover and 3/6 L dual flush mechanism.	Réservoir d'alimentation inférieure avec couvercle et mécanisme double débit 3/6 L.	Бачок с нижним подводом, с крышкой, двойное смывание 3/6 литров.
801230004	Asiento con aro abierto y tapa con bisagras de acero inoxidable.	Seat with open ring and cover with stainless steel hinges.	Abattant anti-contact et couvercle à charnières en acier inoxydable.	Сиденье с крышкой с креплениями из нержавеющей стали, нецельное.
80123C004	Asiento abierto para taza con apertura frontal.	Open seat for bowl with front opening.	Abattant anti-contact pour cuvette à ouverture frontale.	Сиденье с крышкой с фронтальным открыванием, нецельное.



Inodoro suspendido	Wall-hung WC pan	Cuvette de WC mural	Подвесной унитаз
--------------------	------------------	---------------------	------------------



346237000	Inodoro suspendido. 700 mm de longitud.	Wall-hung WC pan. 700 mm de length.	Cuvette WC mural. 700 mm de long.	Чаша подвесного унитаза. Длина 700 мм.
801230004	Asiento con aro abierto y tapa con bisagras de acero inoxidable.	Seat with open ring and cover with stainless steel hinges.	Abattant anti-contact et couvercle à charnières en acier inoxydable.	Сиденье и крышка с креплениями из нержавеющей стали.
8012A0004	Asiento con aro cerrado y tapa con bisagras de acero inoxidable.	Closed ring seat and cover with stainless steel hinges.	Abattant à lunette circulaire et couvercle à charnières en acier inoxydable.	Сиденье с крышкой с креплениями из нержавеющей стали, цельное.
80123D004	Aro con bisagras de acero inoxidable.	Ring with stainless steel hinges.	Lunette à charnières inox.	Сиденье с креплениями из нержавеющей стали.

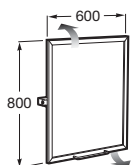


## Access

Espejo basculante

Swing mirror

Miroir basculant

Регулируемое зеркало  
под наклоном

812288000 600 x 800

Espejo basculante.

Swing mirror.

Miroir basculant.

Регулируемое зеркало  
под наклоном.

Asiento abatible

Folding seat

Abattant rabattable

Складывающееся сиденье



812288000 340 x 505

Acero inoxidable.



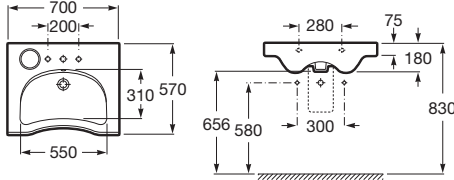
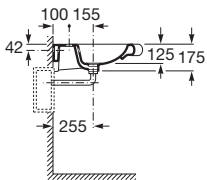

Stainless Steel.





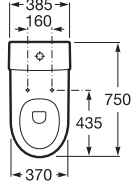
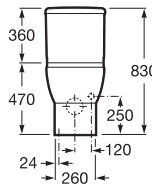
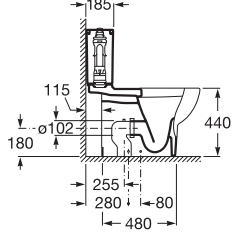

Acier inoxydable.

Нержавеющая сталь.





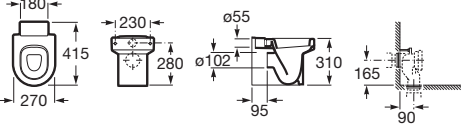

## Meridian



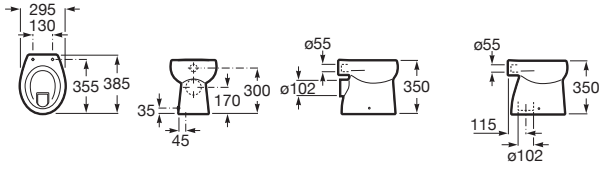

Lavabo mural	Wall-hung wash-basin	Lavabo mural	Настенная раковина
 			
<b>32724H..0</b> ○●○ 700 x 570 Lavabo con: 527002510 Juego de fijación.	Wash-basin with: 527002510 Fixing kit.	Lavabo avec: 527002510 Jeu de fixation.	Раковина с: 527002510 Установочным комплектом.
Opcional: Conjunto desagüe con rebosadero exterior y sifón empotrable.	As option: Drain unit with external overflow and built-in waste pipe.	En option: Ensemble vidage avec trop-plein extérieur et siphon encastrable.	Дополнительно: Комплект с внешним пере- ливом и встраиваемой вы- пускной трубой.
			

Inodoro de tanque bajo Handicap	Handicap Close-coupled WC suite	Cuvette WC à réservoir attendant Handicap	Унитаз-компакт Handicap
   			
<b>34224H..0</b> Taza de salida dual: 527003010 Juego de fijación.	WC pan dual outlet with: 527003010 Fixing kit.	Cuvette à évacuation duale avec: 527003010 jeu de fixation.	Чаша унитаза с двойным выпуском с: 527003010 Установочным ком- плектом.
<b>34124H..0</b> Tanque completo con: 822861001 Juego de mecanismos de doble descarga 4,5/3 L.	Cistern complete with: 822861001 4.5/3 L dual-flush cistern fittings.	Réservoir complet avec: 822861001 Jeu de mécanisme à poussoir double volume 4,5/3 L.	Бачок комплектуется: 822861001 механизмом двой- ного слива на 4,5/3 литра.
<b>801230004</b> Asiento y tapa con bisagras de acero inoxidable.	Seat and cover with stainless steel hinges.	Abattant double à charnières inox.	Сиденье и крышка с крепле- ниями из нержавеющей стали.
<b>80123D004</b> Aro con bisagras de acero inoxidable.	Ring seat with stainless steel hinges.	Renfort avec charnières en acier inoxydable.	Круговое сиденье с креплени- ями из нержавеющей стали.
			



## Baby


Inodoro baby de tanque alto	Baby high tank toilet	Cuvette baby à réservoir haut	Высокая чаша унитаза Baby
			
<b>347115000</b> Taza baby de salida dual para tanque alto, tanque empotrable o fluxor con: 527003010 Juego de fijación. 526505414 Codo para evacuación vertical.	<i>Baby WC pan dual outlet for high tank, fitted or fluxor cistern with: 527003010 Fixing kit. 526505414 Elbow for vertical waste.</i>	Cuvette baby à évacuation duale pour réservoir haut, réservoir à encastrer ou fluxor avec: 527003010 Jeu de fixation. 526505414 Coude pour évacuation verticale.	Высокая чаша унитаза Baby с двойным выпуском с: 527003010 Установочным комплектом 526505414 Патрубком для вертикального выпуска.
<b>801116..4 (1)</b> Asiento para taza infantil de tanque alto.	<i>Seat for child's WC pan for high-level cistern.</i>	Abattant pour cuvette pour enfants à réservoir haut.	Сиденье для высокой чаши унитаза для детей.
 (1) En Blanco (00) o en Amarillo (71)	(1) In White (00) or Yellow (71)	(1) Dans Blanc (00) ou Jaune (71)	(1) В Белом (00) или Желтом (71)

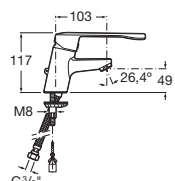
Inodoro baby de tanque alto	Baby high tank toilet	Cuvette baby à réservoir haut	Высокая чаша унитаза Baby
			
Taza infantil para tanque alto, tanque empotrable o fluxor. 385 mm de longitud. Altura 350 mm.	<i>Baby WC pan for high tank, fitted or fluxor cistern. 385 mm long. 350 mm high.</i>	Cuvette baby pour réservoir haut, réservoir à encastrer ou fluxor. 385 mm de long. Hauteur 350 mm.	Высокая чаша унитаза Baby для высокорасположаемого бачка или встраиваемого бачка. Длина 385 мм. Высота 350 мм.
<b>344PB7000</b> Salida evacuación horizontal.	<i>Horizontal outlet.</i>	Sortie d'évacuation horizontale.	Горизонтальный выпуск.
<b>344PB8000</b> Salida evacuación vertical.	<i>Vertical outlet.</i>	Sortie d'évacuation verticale.	Вертикальный выпуск.
<b>801PB6004</b> Asiento para taza infantil Baby.	<i>Seat for Baby infant bowl.</i>	Abattant pour cuvette enfant Baby.	Сиденье для чаши унитаза Baby.
			



## Victoria Pro

**Grifería para lavabo**      **Basin mixer**      **Robinetterie pour lavabo**      **Смеситель для раковины**






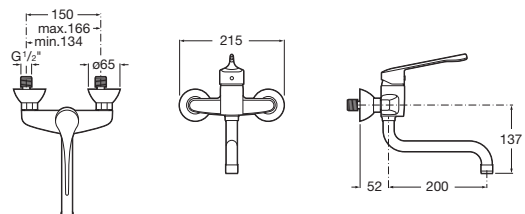
*Monoblock basin mixer with aerator and flexible supply hoses.*

*Mitigeur monotrou pour lavabo avec aérateur et raccords d'alimentation flexibles.*

*Смеситель-моноблок для раковины с аэратором и гибкой подводкой.*

**5A3123C00** Mezclador para lavabo con aireador y enlaces de alimentación flexibles.






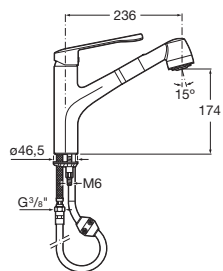
*Basin mixer with low swivel spout, with aerator and flexible supply connections.*

*Mélangeur pour lavabo avec bec bas orientable, avec aérateur et raccords d'alimentation flexibles.*

*Смеситель для раковины с низким изливом, с аэратором и гибкими соединениями.*

**5A7623C00** Mezclador para lavabo con caño inferior giratorio, con aireador y enlaces de alimentación flexibles.






*Basin and sink mixer with swivel extractable spout, aerator and flexible supply connections.*

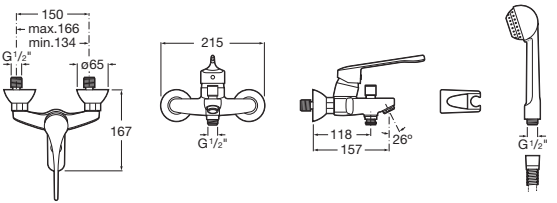
*Mélangeur pour lavabo et évier avec bec orientable et extractible, aérateur et raccords flexibles d'alimentation.*

*Смеситель для раковины и мойки с выдвигаемым изливом, аэратором и гибкими соединениями.*

**5A8123C00** Mezclador para lavabo y fregadero con caño giratorio y extraíble, con aireador y enlaces de alimentación flexibles.

**Grifería para baño y ducha**      **Bath-shower mixers**      **Robinetterie pour bain-douche**      **Смеситель для ванны**





*Wall-mounted bath and shower mixer with automatic diverter with retention, 1.70 m flexible shower hose, handshower and swivel wall bracket.*

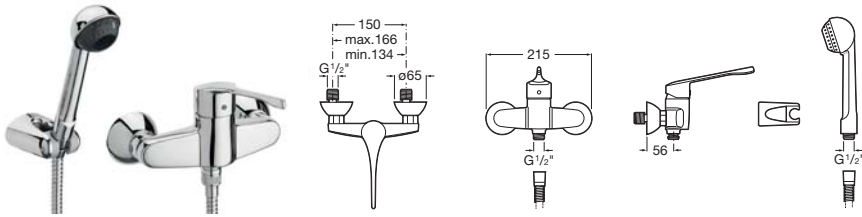
*Mitigeur mural avec inverseur automatique avec rétention pour bain et douche, douchette, flexible de 1,70 m et support mural articulé.*

*Монтируемый в стену смеситель для ванны и душа с автоматическим переключателем со стабилизатором. Гибкий душевой шланг 1.70 м, ручной душ и держатель для душа.*

**5A0123C00** Mezclador exterior para baño y ducha con inversor automático con retención, ducha teléfono, flexible de 1,70 m y soporte articulado.



## Victoria Pro



5A2023C00

Mezclador exterior para ducha, ducha teléfono flexible de 1,70 m y soporte articulado.

Wall-mounted shower mixer, 1.70 m flexible shower hose, handshower and swivel wall bracket.

Mitigeur mural pour douche, douchette, flexible de 1,70 m et support mural articulé.

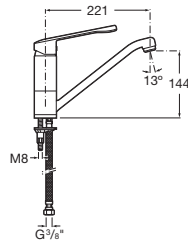
Монтируемый в стену смеситель для душа, гибкий шланг 1.70 м, ручной душ и держатель для душа.

### Grifería para cocina

### Kitchen mixers

### Robinetterie pour cuisine

### Смеситель для мойки



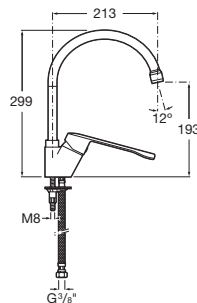
5A8723C00

Mezclador para fregadero con caño giratorio, con aireador y enlaces de alimentación flexibles.

Monoblock sink mixer with swivel spout, aerator and flexible supply hoses.

Mitigeur monotrou pour évier à bec mobile avec aérateur et raccords d'alimentation flexibles.

Смеситель-моноблок для мойки с подвижным изливом, с аэратором и гибкой подводкой.



5A8423C00

Mezclador para fregadero con caño alto giratorio, aireador y enlaces de alimentación flexibles.

Monoblock sink mixer with high swivel spout, aerator and flexible supply hoses.

Mitigeur monotrou pour évier à bec mobile haut avec aérateur et raccords d'alimentation flexibles.

Смеситель-моноблок для мойки с подвижным изливом, с аэратором и гибкой подводкой.



## Superinox Family

**81585000Y** 515 x 515 mm  
Asa angular a dos paredes para plato de ducha o bañera con 3 fijaciones.

*Corner grab rail for shower tray or bath 3 fixing points.*

*Poignée d'angle pour receveur de douches ou pour baignoire à 3 fixations.*

*Угловой поручень для душевого поддона или ванны с 3 точками крепления.*



**81584000Y** 400 mm  
**81584100Y** 600 mm  
**81584200Y** 900 mm  
**81584300Y** 1200 mm  
**81584400Y** 1500 mm

Asas rectas con 3 fijaciones.

*Straight grab rail 3 fixing points.*

*Poignée droite à 3 fixations.*

*Прямой поручень с 3 точками крепления.*



**81585100Y** 450 x 900  
Derecha / *Right*  
Droite / *Правый*

**81585200Y** 450 x 900  
Izquierda / *Left*  
Gauche / *Левый*

**81584500Y** 515 x 515 mm  
Asa angular de 90° para inodoro con 3 fijaciones.  
*90° angle grab rail for WC 3 fixing points.*

*Poignée d'angle de 90° pour cuvette de WC à 3 fixations*

*Поручень с изгибом 90° для унитаза с 3 точками крепления.*



**81584800Y** 475 x 475 mm  
Asa angular de 135° para inodoro con 3 fijaciones.  
*135° angle grab rail for WC 3 fixing points.*

*Poignée d'angle de 135° pour cuvette de WC à 3 fixations*

*Поручень с изгибом 135° для унитаза с 3 точками крепления.*



**81584600Y** 450 x 900  
Derecha / *Right*  
Droite / *Правый*

**81584700Y** 450 x 900  
Izquierda / *Left*  
Gauche / *Левый*

**81584900Y** 470 x 470 mm  
Asa angular de 45° para plato de ducha o bañera con 3 fijaciones.  
*45° angle grab rail for shower tray or bath 3 fixing points.*

*Poignée d'angle de 45° pour receveur de douches ou pour baignoire à 3 fixations*

*Поручень с изгибом 45° для душевого поддона или ванны с 3 точками крепления.*




**81585300Y** 750 mm  
Asa abatible.  
*Hinged grab rail.*  
Poignée abattable.  
*Откидной поручень.*



Brillante 1  
*Polished 1*  
Brillant 1  
*Блестящий 1*

Mate 2  
*Satin 2*  
Mate 2  
*Матовый 2*



Substituir Y de la referencia de producto por el código del acabado elegido.

*In the product number replace Y with the code for the chosen finish.*

Remplacer Y de la référence du produit par le code de la finition choisie.

*В артикуле продукта замените Y на код выбранной отделки.*



## Victoria

**816671001** 600 mm  
**816670001** 450 mm  
**816669001** 300 mm

Asa de baño recta.  
*Support handgrip for bath.*  
 Poignée de bain droite.  
 Поручень для ванны.



**816673001** Asa angular de 135°.  
*135° angle grab rail.*  
 Poignée d'angle de 135°.  
 Поручень с изгибом 135°.



**816674001** Asa angular de 90°.  
*90° angle grab rail.*  
 Poignée d'angle de 90°.  
 Поручень с изгибом 90°.



**816675001** 750 mm  
 Asa abatible.  
*Hinged grab rail.*  
 Poignée abattable  
 Откидной поручень.



**816676001** 750 mm  
 Asa abatible con portarrollo.  
*Hinged support rail with toilet roll holder.*  
 Poignée rabattable avec porte-rouleau.  
 Поручень с изгибом 90° с держателем для туалетной бумаги.





## Hotel's 2.0

**816721001** Percha.  
Robe hook.  
Patère.  
Крючок.



**816371001** Jabonera de pared.  
Soap dish.  
Porte-savon.  
Настенная мыльница.



**816722001** Dosificador.  
Dispenser.  
Doseur.  
Дозатор.



**816390001** Dosificador de encimera.  
Worktop dispenser.  
Doseur à poser.  
Дозатор для  
столешницы



**816723001** Vaso.  
Tumbler.  
Verre.  
Стакан.



**816388001** Vaso de encimera.  
Worktop tumbler.  
Verre à poser.  
Стакан для  
столешницы.



**816372001** 600 mm  
Repisa.  
Shelf.  
Tablette.  
Полка.



**816385009** 250 x 125 mm  
Bandeja.  
Worktop tray.  
Plateau pour à poser.  
Поднос для столешницы.



**816730001** 300 x 120 mm  
Contenedor de rejilla.  
Grated container.  
Container grille.  
Решетчатый  
контейнер.



**816403001** 300 x 120 mm  
Contenedor de rejilla.  
Grated container.  
Container grille.  
Решетчатый  
контейнер.



**816731001** 200 x 200 mm  
Contenedor de rejilla de  
rincón.  
Corner grated container.  
Container grille d'angle.  
Угловой решетчатый  
контейнер.



**816401001** 150 x 150 mm  
Contenedor de rejilla de  
rincón.  
Corner grated container.  
Container grille d'angle.  
Угловой решетчатый  
контейнер.



**816386001** Toallero doble.  
Double towel rack.  
Porte-serviettes double.  
Двойной  
полотенцедержатель.



**816376001** 750 mm  
**816729001** 600 mm  
**816728001** 450 mm  
**816727001** 300 mm  
Toallero de lavabo.  
Basin towel rail.  
Porte-serviettes  
pour lavabo.  
Полотенцедержатель  
для раковины.



**816724001** Ø 210  
Toallero de anilla.  
Towel ring.  
Porte-serviettes anneau.  
Круговой  
полотенцедержатель.






















**816378001** Toallero doble giratorio.  
Double swivel towel rail.  
Porte-serviettes double  
rotatif.  
Поворотный двойной  
полотенцедержатель.







## Hotel's 2.0

<p><b>816379001</b> Portatoallas. Towel rack. Porte-serviettes. Полотенцедержатель.</p>		<p><b>816396001</b> 800 mm <b>816395001</b> 600 mm <b>816394001</b> 400 mm Asa de baño. Support for bath. Poignée de bain. Поручень для ванны.</p>	 
<p><b>816398001</b> 135° Asa de baño angular. Corner grab for bathroom. Poignée d'angle. Угловой поручень для ванны.</p>	 	<p><b>816399001</b> 90° Asa de baño angular. Corner grab for bathroom. Poignée d'angle. Угловой поручень для ванны.</p>	 
<p><b>816400001</b> Asa de baño abatible. Hinged grab rail. Poignée abattable. Откидной поручень для ванны.</p>	 	<p><b>816720001</b> Portarrollo. Toilet roll holder. Porte-papier à rouleau. Держатель для бумаги.</p>	
<p><b>816725001</b> Portarrollo de reserva. Spare toilet roll holder. Parte rouleau de réserve. Дополнительный держатель для бумаги.</p>		<p><b>816383001</b> Portarrollo sin tapa. Toilet roll holder without lid. Parte rouleau sans couvercle. Держатель для бумаги без крышки.</p>	
<p><b>816369001</b> Escobillero. Brush holder. Porte-balayette. Держатель для щетки.</p>		<p><b>816726001</b> Escobillero pared. Wall-mounted brush holder. Porte-balayette mural. Держатель для щетки.</p>	
<p><b>816380001</b> Espejo de aumento a pared 2 brazos con luz. Twin-arm magnifying mirror with light. Miroir mural grossissant à deux bras avec éclairage. Увеличительное зеркало с подсветкой и двухзахватной ручкой.</p>	 	<p><b>816381001</b> Espejo de aumento a pared 2 brazos sin luz. Twin-arm magnifying mirror without light. Miroir mural grossissant à deux bras sans éclairage. Увеличительное зеркало с подсветкой и двухзахватной ручкой.</p>	
<p><b>816392001</b> 6 L. Papelera. Wastepaper basket. Corbeille à papier. Мусорный контейнер.</p>		<p><b>816393001</b> Secador de pelo. Hairdryer. Sèche-cheveux. Фен для волос.</p>	



## Hotel's

<p><b>815440001</b> Percha. Robe hook. Patère. Крючок.</p>		<p><b>815482001</b> Ø 43 Percha recta. Straight hook. Patère droite. Прямой крючок.</p>	
<p><b>815491001</b> Percha doble. Double robe hook. Patère double. Двойной крючок.</p>		<p><b>815441001</b> Gancho. Robe hook. Patère. Крючок.</p> <p>Se suministran 10 unidades. Provided 10 units. Fournie 10 unités. В комплекте 10 шт.</p>	
<p><b>815410001</b> Jabonera. Soap holder. Porte-savon. Мыльница.</p>		<p><b>815488001</b> 1 L. Dosificador gel para encimera. Recessed gel dispenser. Doseur de gel à poser sur plan. Встроенный дозатор для геля</p> <p>Recomendado para hoteles y colectividades. Recommended for hotel. Recommandé pour les hôtels et les collectivités. Рекомендован для отелей и общественных мест.</p>	
<p><b>815430001</b> Portavaso. Tumbler holder. Porte-verre. Держатель для стакана.</p>		<p><b>815402001</b> 600 mm Repisa. Shelf. Tablette. Полка</p>	
<p><b>815481001</b> 405 mm Contenedor de rejilla doble. Double grated container. Container grille double. Двойной решетчатый контейнер.</p>		<p><b>815413001</b> 205 mm Contenedor. Container. Container. Контейнер.</p>	
<p><b>815414001</b> Contenedor de rincón. Croner containier. Container d'angle. Угловой контейнер.</p>		<p><b>815422001</b> 600 mm <b>815420001</b> 450 mm Toallero de lavabo. Basin towel rail. Porte-serviettes lavabo. Полотенцедержатель для раковины.</p>	
<p><b>815429001</b> 400 mm Toallero. Towel rail. Porte-serviettes. Полотенцедержатель.</p>		<p><b>815428001</b> 280 mm Toallero de bidé. Bidet towel rail. Porte-serviettes bidet. Полотенцедержатель для биде.</p>	



## Hotel's

**815425001** Ø 200  
Toallero de anilla.  
*Towel ring.*  
Porte-serviettes  
anneau.  
*Круговой  
полотенцедержатель.*



**815282001** 600 x 275 x 170 mm  
Portatoallas doble.  
*Double towel rack.*  
Porte-serviettes double.  
*Двойной  
полотенцедержатель.*



**815409001** 600 x 285 x 100 mm  
Portatoallas doble.  
*Double Towel rack.*  
Porte-serviettes double.  
*Двойной  
полотенцедержатель.*



**815408001** 600 x 225 mm  
Portatoallas - 4.  
*Towel rack - 4.*  
Porte-serviettes - 4.  
*Полотенцедержатель - 4.*



Se suministran 4 unidades.  
*Provided 4 units.*  
Fournie 4 unités.  
*В комплекте 4 шт.*

**815474001** 510 mm  
Asa-jabonera de baño.  
*Support-soap for bath.*  
Poignée-savon de bain.  
*Мыльница с поручнем  
для ванны.*



**815473001** 350 mm  
Asa de baño recta.  
*Support handgrip  
for bath.*  
Poignée de bain droite.  
*Поручень для ванны.*



**815437001** Portarrollo.  
*Toilet roll holder.*  
Porte-papier à rouleau.  
*Держатель для  
бумаги.*



**815436001** Portarrollo de reserva.  
*Spare toilet roll holder.*  
Porte rouleau de  
réserve.  
*Держатель для  
запасной бумаги.*



**815480001** Escobillero pared.  
*Wall-mounted brush  
holder.*  
Porte-balayette mural.  
*Настенный держатель  
для щетки.*



**815490001** Escobillero metálico.  
*Metal brush holder.*  
Porte-balai métallique.  
*Металлический  
держатель для щетки.*



**815486001** Ø 180  
Espejo aumento  
*Magnifying mirror.*  
Miroir grossissant.  
*Увеличительное  
зеркало.*



**815489001** 6 L.  
**815487001** 3 L.  
Papelera.  
*Wastepaper basket.*  
Corbelle à papier.  
*Мусорный контейнер..*





## Hotel's

**815492001** Portakleenex de pared.  
*Kleenex holder.*  
 Porte mouchoirs en papier (kleenex).  
*Настенный держатель для салфеток (kleenex).*



**815493001** Tendedero extensible.  
*Extensible clothes line.*  
 Séchoir extensible.  
*Раздвижной держатель для одежды.*



**815494001** Secador de pelo.  
*Hairdryer.*  
 Sèche-cheveux.  
*Фен для волос.*



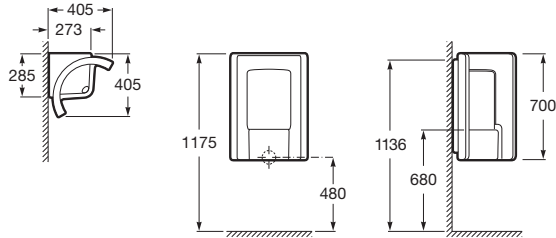
**815496000** 1200 mm - 500 W  
**815495000** 1200 mm - 300 W  
 Toallero eléctrico. Blanco.  
*Electrical towel rail. White.*  
 Porte-serviettes électrique. Blanc.  
*Электрический держатель для полотенец. Белый.*



**815497001** 1500 mm  
 250 W  
 Toallero eléctrico. Cromado.  
*Electrical towel rail. Chrome.*  
 Porte-serviettes électrique. Chromé.  
*Электрический держатель для полотенец. Хром.*



Site



359601000

Urinario de alimentación posterior con juego de fijación, sifón, flexible, codo y conector.

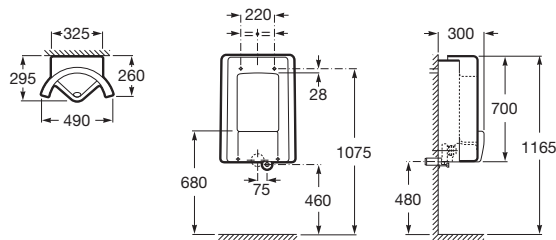
Back inlet urinal with fixing set, waste pipe, flexible tube, elbow joint and connector.

Urinoir à alimentation postérieure avec kit de fixation, siphon, flexible, coude et raccord.

Писсуар с установочным комплектом, сифоном, гибкой подводкой, патрубком и соединителем.



Site frontal



359605..0

Urinario de alimentación posterior.

Back inlet urinal.

Urinoir à alimentation postérieure.

Писсуар с задним подводом воды.

359607..0

Urinario de alimentación superior.


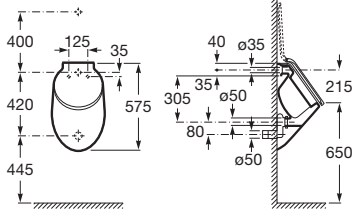
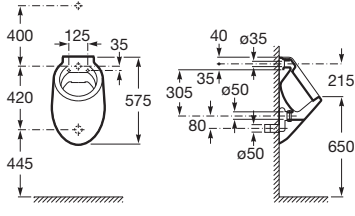


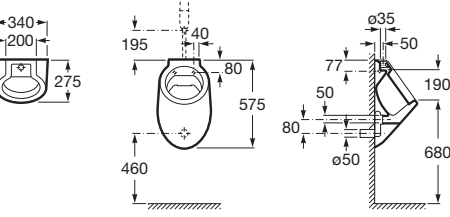
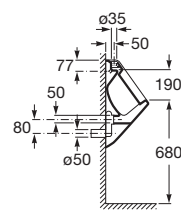


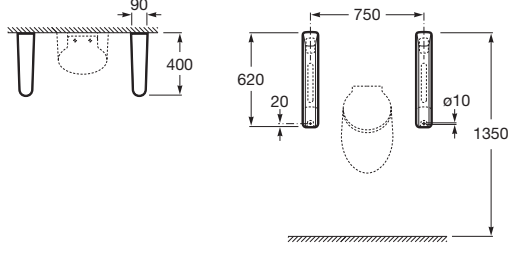
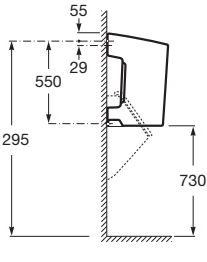

Top inlet urinal.

Urinoir à alimentation supérieure.

Писсуар с подводом воды сверху.

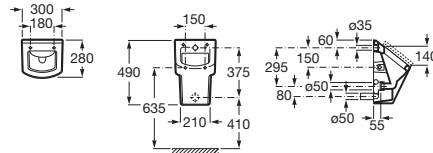


## Spun

Urinario	Urinal	Urinoir	Писсуары
			<p><b>353148..0</b>    Urinario de alimentación posterior con tapa.    <i>Rear inlet urinal with lid.</i>    Urinoir à alimentation postérieure et abattant.    Писсуар с задним подводом воды с крышкой.</p>
<p><b>353147..0</b>    Urinario de alimentación posterior sin tapa.</p>	<p><i>Rear inlet urinal without lid.</i></p>	<p>Urinoir à alimentation postérieure sans abattant.</p>	<p>Писсуар с задним подводом воды без крышки.</p>
			
			<p><b>353149..0</b>    Urinario de alimentación superior sin tapa.    <i>Top inlet urinal.</i>    Urinoir à alimentation supérieure.    Писсуар с подводом воды сверху.</p>
			
			<p><b>387091..0</b>    Separador urinario.    <i>Urinal partition wall.</i>    Cloison de séparation pour urinoirs.    Перегородка для писсуаров.</p>
			



## Hall



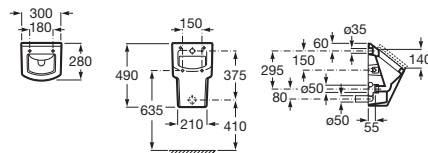
**35362E000**

Urinario de alimentación posterior con tapa.

*Rear inlet urinal with lid.*

Urinoir à alimentation postérieure avec abattant.

Писсуар с задним подводом воды, с крышкой.



**353623000**

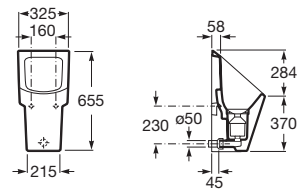
Urinario de alimentación posterior sin tapa.

*Rear inlet urinal without lid.*

Urinoir à alimentation postérieure sans abattant.

Писсуар с задним подводом воды, без крышки.

## Hall Безводный



**353621000**

Incluye conector de desagüe y cartucho Waterless.

*Includes waste connector and Waterless cartridge.*

Comprend raccord de sortie et cartouche Waterless.

Включает выпускное соединение и картридж Waterless.

**892206000**

Cartucho recambio.

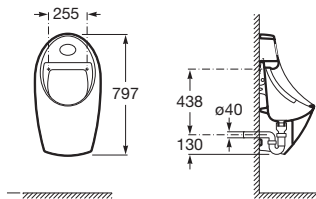
*Replacement cartridge.*

Cartouche de rechange.

Сменный картридж.



## Euret



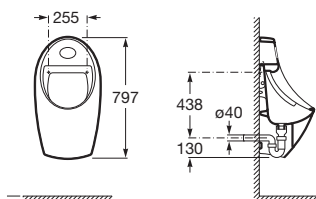
**35945E000**

Urinario electrónico alimentación con 4 pilas alcalinas 1,5 V LRG (AA).

*Electronic urinal powered by 4 alkaline AA batteries (1.5 V LRG).*

Urinoir électronique alimenté par 4 piles alcalines 1,5 V LRG (AA).

*Электронный писсуар, питание от 4 щелочных батареек 1,5 LRG (AA).*



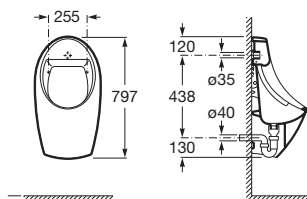
**35945M000**

Urinario electrónico alimentación con conexión a la red 230 V.

*Electronic urinal powered by 230 V mains connection.*

Urinoir électronique alimenté par le secteur en 230 V.

*Электронный писсуар, питание от сети 230 V.*



**35945F000**  
**35945H000**

Urinario de alimentación posterior.  
Urinario de alimentación superior.

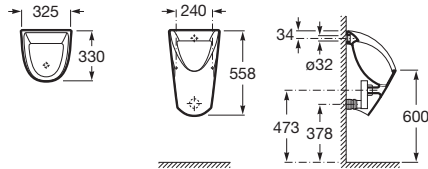
*Rear inlet urinal.  
Top inlet urinal.*

Urinoir à alimentation postérieure.  
Urinoir à alimentation supérieure.

*Писсуар с задним подводом.  
Писсуар с верхним подводом.*

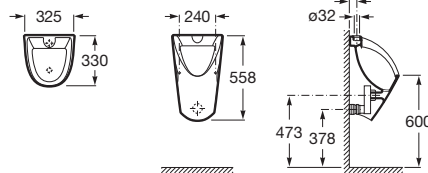


## Chic



35945J000 Urinario de alimentación posterior. *Rear inlet urinal.*

Urinoir à alimentation postérieure. *Писсуар с задним подводом.*

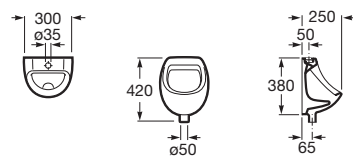


35945L000 Urinario de alimentación superior. *Top inlet urinal.*

Urinoir à alimentation supérieure. *Писсуар с верхним подводом.*



## Mini

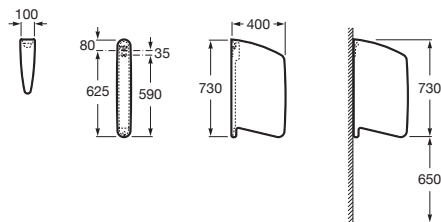


353145..0 Urinario de alimentación superior con enchufe de alimentación. *Top inlet urinal.*

Urinoir alimentation haute avec prise d'alimentation. *Писсуар с верхним подводом.*



## Wing




























387090..0 Separador urinario.

*Urinal partition wall.*

*Cloison de séparation pour urinoirs. Перегородка для писсуаров.*



		Griferías recomendadas para urinarios		Recommended flush systems for urinals			Robinetterie recommandée pour urinoirs			Рекомендованные системы слива для писсуаров		
												
		TEMPORIZADA / SELF-CLOSING TEMPORISÉE / САМОЗАКРЫВАЮЩИЕСЯ							FLUXORES / FLUSH VALVES / ROBINETS DE CHASSE / СЛИВНЫЕ КЛАПАНЫ	ELECTRÓNICAS / ELECTRONIC ÉLECTRONIQUES / ЭЛЕКТРОННЫЕ		
		Instant		Sprint			Avant					
		5A9077C00	5A9277C00	5A9024C00	5A9224C00*	5A9124C00*	5A9079C00	5A9279C00	506902010	5A9502C00/M0/B00	5A9602C00/M0/B00	526901310
	Site 359601000	•		•			•			•		
	Mural 353330001		•		•	•		•	•			•
	Hall 35362E000	•		•			•			•		
	Hall 353623000	•		•			•			•		
	Urinet 359097..0	•		•			•			•		
	Urinet 359093005	•		•			•			•		
	Spun 353148..0	•		•			•			•		
	Spun 353147..0	•		•			•			•		
	Spun 353149..0		•		•	•		•	•			•
	Euret 35945F..0	•		•			•			•		
	Euret 35945H..0		•		•	•		•	•			•
	Chic 35945J..0	•		•			•			•		
	Chic 35945L..0		•		•	•	•	•	•			•
	Mini 353145..0		•		•	•	•	•	•			•

\* Requiere instalación de tubo exterior para urinario ref. 5A9317C00.

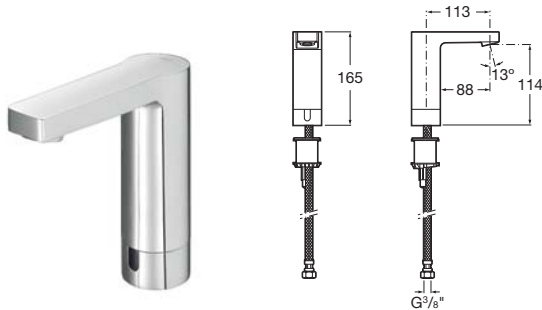
\* Requires installation of external urinal tube ref. 5A9317C00.

\* Requiert l'installation d'un tube externe pour urinoir ref. 5A9317C00.

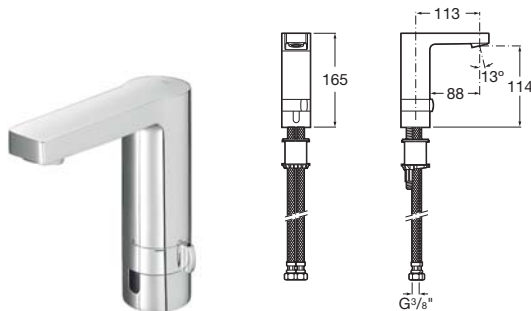
\* Требуется установка внешней трубки писсуара арт. 5A9317C00.



## L90-E single water supply (подвод одной воды)



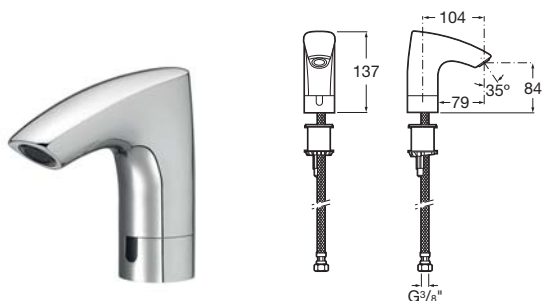
5A5601C00	Grifería electrónica para lavabo (un agua) con limitador de caudal y enlace de alimentación flexible. Alimentación con 4 pilas alcalinas 1,5 V LRG (AA).	<i>Electronic basin faucet (single water supply) with water flow limiter and flexible supply connections. Powered by 4 AA alkaline batteries (1.5V LRG).</i>	Mitigeur électronique pour lavabo (température de l'eau non réglable) avec limiteur de débit et raccords d'alimentation flexibles. Alimentation par quatre piles alcalines 1,5 V. LRG (AA).	Электронный смеситель для раковины с ограничителем потока и гибкими соединениями. Питание от четырех щелочных батареек 1,5 V. LRG (AA). Подвод <b>одной</b> воды.
5A5701C00	Grifería electrónica para lavabo (un agua) con limitador de caudal y enlace de alimentación flexible. Alimentación con conexión a la red 230 V. Incluye fuente de alimentación.	<i>Electronic monoblock basin mixer (single water supply) with water flow limiter and flexible supply hose. Mains operated at 230 V. It includes power source.</i>	Mitigeur électronique pour lavabo (température de l'eau non réglable) avec limiteur de débit et raccord d'alimentation flexible. Connexion sur réseau 230 V. Source d'alimentation comprise.	Электронный смеситель для раковины с ограничителем потока и гибкими соединениями. Питание от сети 230 V, включает источник питания. Подвод <b>одной</b> воды.



5A5301C00	Mezclador electrónico para lavabo con limitador de caudal, filtros, antiretornos y enlaces de alimentación flexibles. Alimentación mediante cuatro pilas alcalinas 1,5 V. LRG (AA).	<i>Electronic monoblock basin mixer with water flow limiter. Incorporates check valve, filters and flexible supply hoses. Powered by four 1.5 V. LRG (AA) alkaline batteries.</i>	Mitigeur électronique pour lavabo avec limiteur de débit et raccords d'alimentation flexibles. Clapets antiretour et filtres inclus. Alimentation par quatre piles alcalines 1,5 V. LRG (AA).	Электронный смеситель для раковины с ограничителем потока, фильтрами и гибкой подводкой. Питание от четырех щелочных батареек 1,5 V. LRG (AA).
5A5501C00	Mezclador electrónico para lavabo con limitador de caudal, filtros, antiretornos y enlaces de alimentación flexibles. Conexión a la red 230 V. Incluye fuente de alimentación.	<i>Electronic monoblock basin mixer with water flow limiter. Incorporates check valve, filters and flexible supply hoses. Mains operated at 230 V. It includes power source.</i>	Mitigeur électronique pour lavabo avec limiteur de débit et raccords d'alimentation flexibles. Clapets antiretour et filtres inclus. Connexion sur réseau 230 V. Source d'alimentation comprise.	Электронный смеситель для раковины с ограничителем потока, фильтрами и гибкой подводкой. Питание от сети 230 V. Включает источник питания.



## M3-E



<b>5A5602C00</b>	Grifería electrónica para lavabo (un agua) con enlace de alimentación flexible. Alimentación con 4 pilas alcalinas 1,5 V LRG (AA).	<i>Electronic monoblock basin mixer (single water supply) with flexible supply hose. Powered by four 1.5 V. LRG (AA) alkaline batteries.</i>	Mitigeur électronique pour lavabo (température de l'eau non réglable) avec raccord d'alimentation flexible. Alimentation par quatre piles alcalines 1,5 V. LRG (AA).	<i>Электронный смеситель для раковины с ограничителем потока и гибкой подводкой. Питание от четырех щелочных батареек 1,5 V. LRG (AA). Подвод <b>одной</b> воды.</i>
<b>5A5702C00</b>	Grifería electrónica para lavabo (un agua) con enlace de alimentación flexible. Alimentación con conexión a la red 230 V. Incluye fuente de alimentación.	<i>Electronic monoblock basin mixer (single water supply) with flexible supply hose. Mains operated at 230 V. It includes power source.</i>	Mitigeur électronique pour lavabo (température de l'eau non réglable) avec raccord d'alimentation flexible. Connexion sur réseau 230 V. Source d'alimentation comprise.	<i>Электронный смеситель для раковины с ограничителем потока и гибкой подводкой. Питание от сети 230 V. Включает источник питания. Подвод <b>одной</b> воды.</i>

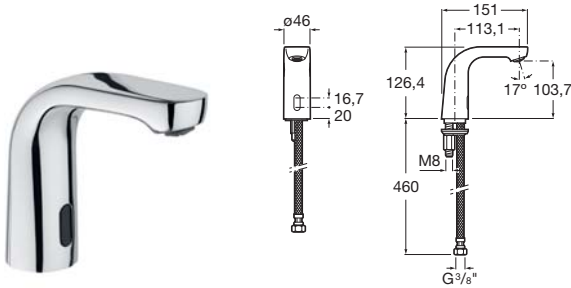


<b>5A5302C00</b>	Mezclador electrónico para lavabo con enlaces de alimentación flexibles, filtros y antiretornos. Alimentación mediante cuatro pilas alcalinas 1,5 V. LRG (AA).	<i>Electronic monoblock basin mixer with flexible supply hoses. Incorporates check valve and filters. Powered by four 1.5 V. LRG (AA) alkaline batteries.</i>	Mitigeur électronique pour lavabo avec raccords d'alimentation flexibles. Clapets antiretour et filtres inclus. Alimentation par quatre piles alcalines 1,5 V. LRG (AA).	<i>Электронный смеситель для раковины с ограничителем потока, фильтрами и гибкой подводкой. Питание от четырех щелочных батареек 1,5 V. LRG (AA).</i>
<b>5A5502C00</b>	Mezclador electrónico para lavabo con enlaces de alimentación flexibles, filtros y antiretornos. Conexión a la red 230 V. Incluye fuente de alimentación.	<i>Electronic monoblock basin mixer with flexible supply hoses. Incorporates check valve and filters. Mains operated at 230 V. It includes power source.</i>	Mitigeur électronique pour lavabo avec raccords d'alimentation flexibles. Clapets antiretour et filtres inclus. Connexion sur réseau 230 V. Source d'alimentation comprise.	<i>Электронный смеситель для раковины с ограничителем потока, фильтрами и гибкой подводкой. Питание от сети 230 V. Включает источник питания.</i>



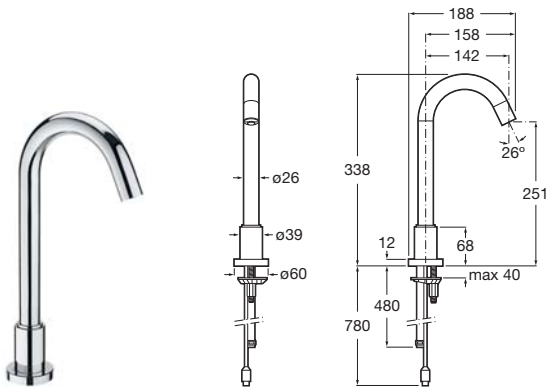


## L20-E

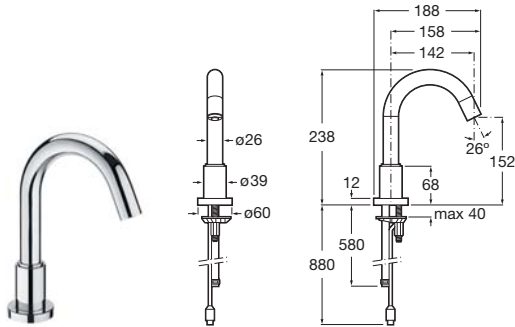


5A5609C00	Grifería electrónica para lavabo (un agua) con enlace de alimentación flexible. Alimentación con 4 pilas alcalinas 1,5 V LRG (AA).	<i>Electronic monoblock basin mixer (single water supply) with flexible supply hose. Powered by four 1.5 V LRG (AA) alkaline batteries.</i>	Mitigeur électronique pour lavabo (température de l'eau non réglable) avec raccord d'alimentation flexible. Alimentation par quatre piles alcalines 1,5 V LRG (AA).	<i>Электронный смеситель для раковины с ограничителем потока и гибкой подводкой. Питание от четырех щелочных батареек 1,5 V LRG (AA). Подвод <b>одной</b> воды.</i>
5A5709C00	Grifería electrónica para lavabo (un agua) con enlace de alimentación flexible. Alimentación con conexión a la red 230 V. Incluye fuente de alimentación.	<i>Electronic monoblock basin mixer (single water supply) with flexible supply hose. Mains operated at 230 V. It includes power source.</i>	Mitigeur électronique pour lavabo (température de l'eau non réglable) avec raccord d'alimentation flexible. Connexion sur réseau 230 V. Source d'alimentation comprise.	<i>Электронный смеситель для раковины с ограничителем потока и гибкой подводкой. Питание от сети 230 V. Включает источник питания. Подвод <b>одной</b> воды.</i>

## Loft-E



5A3143C00	Grifería electrónica para lavabo de caño alto (un agua) con sensor integrado en el caño. Alimentación con 4 pilas alcalinas 1,5 V LRG (AA).	<i>High-neck electronic basin faucet (single water supply) with spout-integrated sensor. Powered by 4 AA alkaline batteries (1.5V LRG).</i>	Robinetterie électronique à bec haut pour lavabo (sans réglage de température), avec capteur intégré sur le bec. Alimenté par 4 piles alcalines 1,5 V LRG (AA).	<i>Электронный смеситель для раковины с высоким изливом, с сенсором приближения. Питание от четырех щелочных батареек 1,5 V LRG (AA). Подвод <b>одной</b> воды.</i>
5A3943C00	Grifería electrónica para lavabo de caño alto (un agua) con sensor integrado en el caño. Alimentación con conexión a la red 230 V. Incluye fuente de alimentación.	<i>High-neck electronic basin faucet (single water supply) with spout-integrated sensor. Mains operated at 230 V. It includes power source.</i>	Robinetterie électronique à bec haut pour lavabo (sans réglage de température), avec capteur intégré sur le bec. Connexion sur réseau 230 V. Source d'alimentation comprise.	<i>Электронный смеситель для раковины с высоким изливом, с сенсором приближения. Питание от сети 230 V. Включает источник питания. Подвод <b>одной</b> воды.</i>



**5A4243C00**

Grifería electrónica para lavabo (un agua) con sensor integrado en el caño. Alimentación con 4 pilas alcalinas 1,5 V LRG (AA).

*Electronic basin faucet (single water supply) with spout-integrated sensor. Powered by 4 AA alkaline batteries (1.5V LRG).*

Robinetterie électronique pour lavabo (sans réglage de température), avec capteur intégré sur le bec. Alimenté par 4 piles alcalines 1,5 V LRG (AA).

*Электронный смеситель для раковины с высоким изливом, с сенсором приближения. Питание от четырех щелочных батареек 1,5 V. LRG (AA). Подвод **одной** воды.*

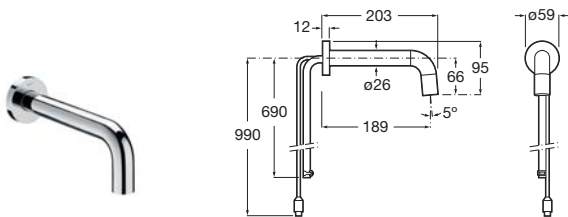
**5A4343C00**

Grifería electrónica para lavabo (un agua) con sensor integrado en el caño. Alimentación con conexión a la red 230 V. Incluye fuente de alimentación.

*Electronic basin faucet (single water supply) with spout-integrated sensor. Mains operated at 230 V. It includes power source.*

Robinetterie électronique pour lavabo (sans réglage de température), avec capteur intégré sur le bec. Connexion sur réseau 230 V. Source d'alimentation comprise.

*Электронный смеситель для раковины с высоким изливом, с сенсором приближения. Питание от сети 230 V. Включает источник питания. Подвод **одной** воды.*



**5A5643C00**

Grifería electrónica empotrable para lavabo (un agua) con sensor integrado en el caño. Alimentación con 4 pilas alcalinas 1,5 V LRG (AA).

*Built-in electronic basin faucet (single water supply) with spout-integrated sensor. Powered by 4 AA alkaline batteries (1.5V LRG).*

Robinetterie électronique encastré pour lavabo (sans réglage de température), avec capteur intégré sur le bec. Alimenté par 4 piles alcalines 1,5 V LRG (AA).

*Электронный смеситель для раковины с сенсором приближения. Питание от четырех щелочных батареек 1,5 V. LRG (AA). Подвод **одной** воды.*

**5A5743C00**

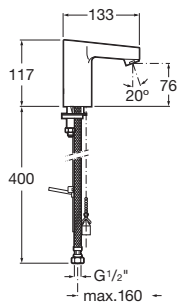
Grifería electrónica empotrable para lavabo (un agua) con sensor integrado en el caño. Alimentación con conexión a la red 230 V. Incluye fuente de alimentación.

*Built-in electronic basin faucet (single water supply) with spout-integrated sensor. Mains operated at 230 V. It includes power source.*

Robinetterie électronique encastré pour lavabo (sans réglage de température), avec capteur intégré sur le bec. Connexion sur réseau 230 V. Source d'alimentation comprise.

*Электронный смеситель для раковины с сенсором приближения. Питание от сети 230 V. Включает источник питания. Подвод **одной** воды.*

## Moai-E



Grifería electrónica simple con aireador y enlaces de alimentación flexibles.

*Simple electronic faucet with aerator and flexible supply hoses.*

Robinetterie monotrou électronique simple avec aérateur et raccords flexibles d'alimentation.

*Простой электронный смеситель с аэратором и гибкой подводкой. Донный клапан.*

**5A5346C00**

Alimentación con 4 pilas alcalinas 1,5 V LRG (AA).

*Powered by 4 alkaline AA batteries (1.5 V LRG).*

Alimentation par 4 piles alcalines 1,5 V LRG (AA).

*Источник питания от 4 щелочных батареек 1,5 V LRG (AA).*

**5A5546C00**

Alimentación con conexión a la red 230 V.

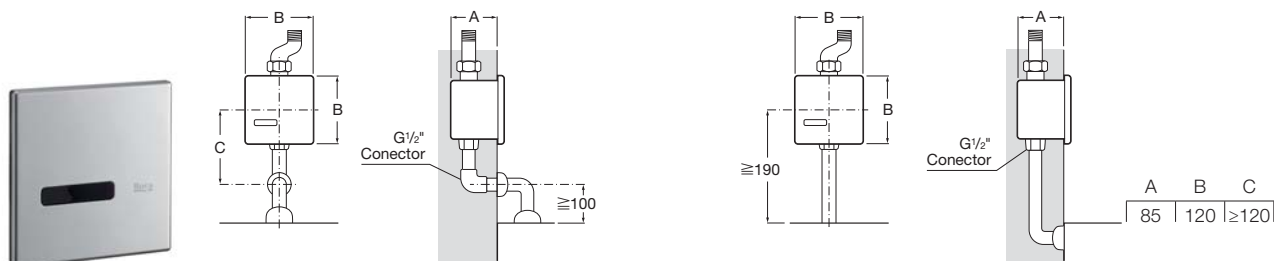
*Powered by 230 V mains connection.*

Alimentation par le secteur 230 V.

*Источник питания, подключаемый к сети 230 V.*

## Sentronic

### Sentronic-S



**Fluxor electrónico para urinario**  
Dimensiones caja empotrable:  
110 x 110 x 85 mm  
Dimensiones placa frontal:  
120 x 120 mm.  
Alimentación con 4 pilas alcalinas  
1,5 V LRG (AA).

**Electronic flush valve for urinal**  
*Built-in box dimensions:*  
110 x 110 x 92 mm. *Front plate dimensions:* 120 x 120 mm.  
*Powered by 4 AA alkaline batteries (1.5V LRG).*

**Fluxor électronique pour urinoir**  
Dimensions boîtier à encastrer:  
110 x 110 x 92 mm. Dimensions plaque frontale: 120 x 120 mm.  
Alimenté par 4 piles alcalines 1,5 V LRG (AA).

Электронное сливное оборудование для писсуара. Определяет присутствие пользователя и работает с установленной задержкой. Габариты: Встраиваемая коробка 110 x 110 x 92 мм. Питание от четырех щелочных батареек 1,5 V.

5A9502C00	Cromado.	Chrome.	Chrome.	Хром.
5A9502CM0	Mate.	Matt.	Mate.	Матовый.
5A9502B00	Blanco.	White.	Blanc.	Белый.

Alimentación con conexión a la red 230 V. Incluye fuente de alimentación.

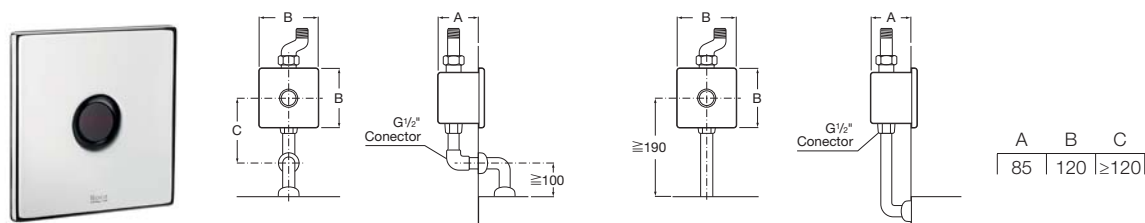
*Powered by mains connection 230 V. Includes power supply.*

Alimentation par le secteur 230 V. Avec source d'alimentation.

Питание от сети 230 V. Включает источник питания.

5A9602C00	Cromado.	Chrome.	Chrome.	Хром.
5A9602CM0	Mate.	Matt.	Mate.	Матовый.
5A9602B00	Blanco.	White.	Blanc.	Белый.

### Sentronic-R



**Fluxor electrónico para urinario de acero inoxidable**  
Dimensiones caja empotrable:  
110 x 110 x 85 mm  
Dimensiones placa frontal:  
120 x 120 mm.  
Alimentación con 4 pilas alcalinas 1,5 V LRG (AA).

**Stainless steel electronic flush valve for urinal**  
*Built-in box dimensions:*  
110 x 110 x 85 mm. *Front plate dimensions:* 120 x 120 mm.  
*Powered by 4 AA alkaline batteries (1.5V LRG).*

**Fluxor électronique pour urinoir en acier inoxydable**  
Dimensions boîtier à encastrer:  
110 x 110 x 85 mm. Dimensions plaque frontale: 120 x 120 mm.  
Alimenté par 4 piles alcalines 1,5 V LRG (AA).

Электронное сливное оборудование для писсуара. Определяет присутствие пользователя и работает с установленной задержкой. Габариты: Встраиваемая коробка 110 x 110 x 85 мм. Фронтальная пластина 120 x 120 мм. Питание от четырех щелочных батареек 1,5 V.

5A9702C00	Cromado.	Chrome.	Chrome.	Хром.
5A9702CM0	Mate.	Matt.	Mate.	Матовый.
5A9702B00	Blanco.	White.	Blanc.	Белый.

Alimentación con conexión a la red 230 V. Incluye fuente de alimentación.

*Powered by mains connection 230 V. Includes power supply.*

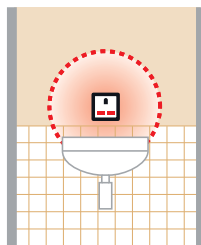
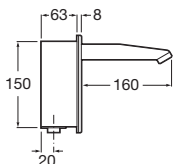
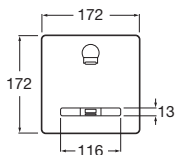
Alimentation par le secteur 230 V. Avec source d'alimentation.

Питание от сети 230 V. Включает источник питания.

5A9802C00	Cromado.	Chrome.	Chrome.	Хром.
5A9802CM0	Mate.	Matt.	Mate.	Матовый.
5A9802B00	Blanco.	White.	Blanc.	Белый.

## Sanicontrol

### Sanicontrol



506901310

Conexión a red.  
Activación: Por proximidad con funcionamiento inmediato.  
Tensión de red: 220 V. 50 Hz.  
Tensión de servicio: 24 V. 50 Hz.  
Dimensiones: Caja empotrable de 150 x 150 x 63 mm.  
Placa frontal de 172 x 172 mm.  
Campo de detección: Regulable al igual que el tiempo de inercia.  
Conexión al ramal de agua: G 1/2". Caudal de descarga: 7 l/min entre 0,3 y 10 bar de presión dinámica.

*Mains operated.*  
*It senses the user's presence and immediately turns on the water supply. Mains voltage: 220 V. 50 Hz. Operating voltage: 24 V. 50 Hz.*  
*Dimensions: Built-in box 150 x 150 x 63 mm. Front plate 172 x 172 mm. Response zone: Adjustable the same as inertia time. Connection to water supply: G 1/2". Flush delivery: 7 l/min between 0.3 and 10 bar.*

Connexion sur réseau.  
Activation: Par proximité avec fonctionnement immédiat.  
Tension du réseau: 220 V. 50 Hz.  
Tension de service: 24 V. 50 Hz.  
Dimensions: Boîtier à encastrer de 150 x 150 x 63 mm. Plaque frontale de 172 x 172 mm.  
Champ de détection: Réglable tout comme le temps d'inertie.  
Connexion au branchement d'eau: G 1/2". Débit de la décharge: 7 l/min entre 0,3 bar et 10 bar de pression dynamique.

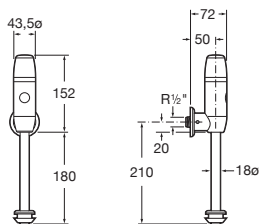
Питание от сети. Определяет присутствие пользователя и немедленно осуществляет подачу воды. Напряжение в сети: 220 V. 50 Hz. Рабочее напряжение: 24 V. 50 Hz. Габариты: Встраиваемая коробка 150 x 150 x 63 мм. Фронтальная пластина 172 x 172 мм. Чувствительная зона: регулируется, также как и время задержки. Подсоединяется к источнику воды: G 1/2". Подача воды: 7 л/мин при динамическом давлении от 0,3 до 10 бар.

### Fluxor electrónico Vórtex para urinario

### Urinal Vórtex electronic flush valve

### Robinet de chasse électronique Vórtex pour urinoirs

### Электронный сливной клапан Vortex



526901310

Fluxor electrónico de 1/2" para urinario.  
Alimentación mediante una pila alcalina de 9 V.

*Urinal 1/2" electronic flush valve. Powered by one 9 V. alkaline battery.*

Robinet de chasse électronique de 1/2" pour urinoirs.  
Alimentation par une pile alcaline 9 V.

Электронный сливной клапан 1/2" для писсуара.  
Питание от одной щелочной батареи 9 V.

525081207

Mando a distancia para urinario.  
Para regular la longitud de detección y tiempo de descarga del fluxor Vortex.

*Remote control to adjust detection length and flushing time of Vortex flush-valve.*

Télécommande pour régler la longueur de détection et la durée de la décharge du robinet de chasse Vortex.

Дистанционный пульт управления для регулировки чувствительной зоны и времени слива сливного клапана Vortex.

## Instant

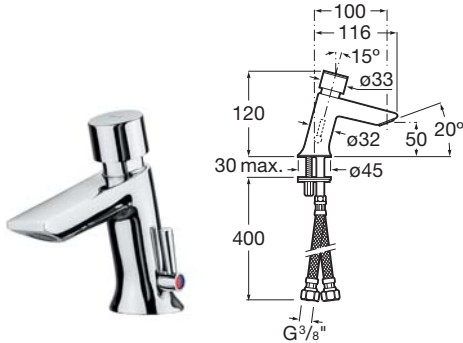


Grifería para lavabo

Basin mixers

Robinetterie pour  
lavabo

Смеситель для раковины



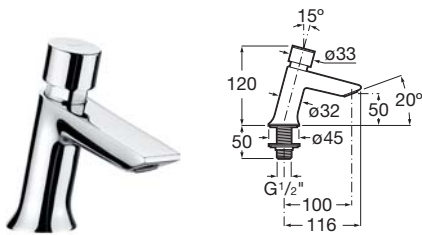
5A3177C00

Mezclador de repisa para lavabo. Con rompechorros, enlaces flexibles, filtros y antiretornos. Cromado.

Deck-mounted basin mixer. With aerator and flexible supply hoses. Incorporates check valve and filters. Chrome.

Mélangeur sur plage pour lavabo. Avec brise-jet et raccords d'alimentation flexibles. Clapets antiretour et filtres inclus. Chromé.

Монтируемый на край раковины смеситель для раковины. С аэратором и гибкой подводкой. Включает обратный клапан и фильтры. Хром.



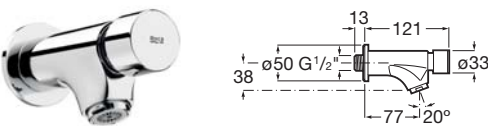
5A4277C00

Grifo de repisa para lavabo. Con rompechorros. G1/2". Cromado.

Deck-mounted basin faucet. With aerator. G1/2". Chrome.

Robinet sur plage pour lavabo. Avec brise-jet. G1/2". Chromé.

Монтируемый на край раковины смеситель для раковины. С аэратором. G1/2". Хром.



5A7877C00

Grifo de pared para lavabo. Con aireador. G1/2". Cromado.

Wall-mounted faucet. Grifo de pared para lavabo. With aerator. G1/2". Chrome.

Robinet mural pour lavabo. Avec aérateur. G1/2". Chromé.

Монтируемый в стену смеситель для раковины. С аэратором. G1/2". Хром.

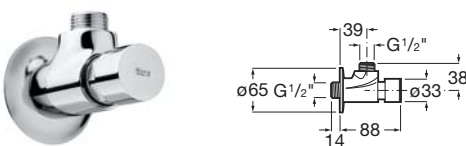


Grifería para ducha

Shower mixers

Robinetterie pour douche

Смеситель для душа



5A2777C00

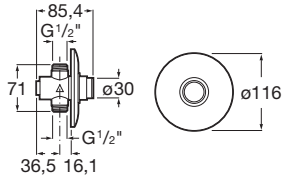
Grifería para ducha. Grifo de paso angular exterior G1/2". Cromado.

Shower faucet. Angle shut-off cock G1/2". Chrome.

Robinetterie pour douche. Robinet d'arrêt angulaire en façade G1/2". Chromé.

Смеситель для душа. Угловой затвор. G1/2". Хром.

## Instant



**5A2677C00**

Grifería para ducha.  
Grifo de paso recto empotrable.  
G1/2". Cromado.

*Shower faucet. Built-in shut-off  
cock. G1/2". Chrome.*

Robinetterie pour douche.  
Robinet d'arrêt droit à encastrer.  
G1/2". Chromé.

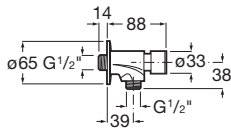
*Смеситель для душа.  
Встраиваемый затвор.  
G1/2". Хром.*

### Grifería para urinario

### Urinal mixers

### Robinetterie pour urinoirs

### Смеситель для писсуара



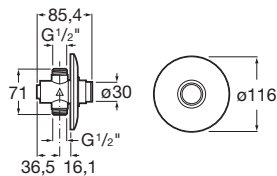
**5A9277C00**

Grifería para urinario.  
Grifo de paso angular exterior  
G1/2". Cromado.

*Urinal faucet. Angle shut-off  
cock G1/2". Chrome.*

Robinetterie pour urinoir.  
Robinet d'arrêt angulaire en  
façade G1/2". Chromé.

*Смеситель для писсуара.  
Угловой затвор. G1/2". Хром.*



**5A9077C00**

Grifería para urinario.  
Grifo de paso recto empotrable.  
G1/2" Cromado.

*Urinal faucet.  
Built-in shut-off cock. G1/2".  
Chrome.*

Robinetterie pour urinoir  
Robinet d'arrêt droit à encastrer.  
G1/2". Chromé.

*Смеситель для писсуара.  
Встраиваемый затвор. G1/2".  
Хром.*



## Sprint

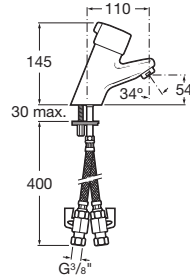


Grifería para lavabo

Basin mixers

Robinetterie pour lavabo

Смеситель для раковины



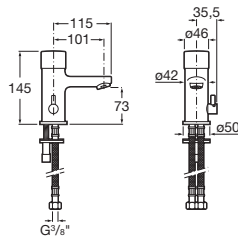
5A3217C00

Mezclador para lavabo.  
Apertura por pulsador y cierre  
temporizado. Regulable.  
(Incorpora válvulas antirretorno  
y filtros).

*Monoblock basin mixer.  
Push-button opening and  
self-closing action. Adjustable.  
(It incorporates non-return  
valves and filters).*

Mitigeur monotrou pour lavabo.  
Ouverture par bouton-poussoir  
et fermeture temporisée.  
Réglable. (Il dispose valves  
antiretour et filtres).

*Смеситель-моноблок для  
раковины.  
Работает при нажатии на  
кнопку и закрывается авто-  
матически. Регулируемый.  
(Включает обратные клапаны  
и фильтры).*



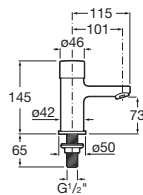
5A3124C00

Mezclador de repisa para lavabo  
con aireador. (Incorpora válvulas  
antirretorno y filtros).

*Deck-mounted basin mixer with  
aerator. (It incorporates non-  
return valves and filters).*

Mitigeur pour lavabo avec  
aérateur. (Il dispose valves  
antiretour et filtres).

*Монтируемый на ракови-  
ну смеситель с аэрато-  
ром.  
(Включает обратные клапаны  
и фильтры).*



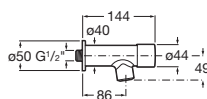
5A4224C00

Grifo de repisa para lavabo  
con aireador.

*Basin pillar tap with  
flow-regulator.*

Robinet pour lavabo avec  
aérateur.

*Монтируемый на раковину  
смеситель с аэрато-  
ром.*



5A7824C00

Grifo de pared para lavabo  
con aireador. Regulable.


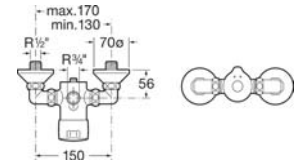

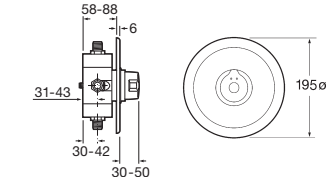

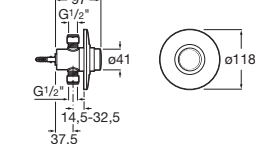

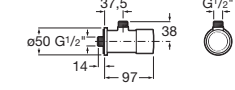
*Wall-mounted basin tap with  
flow regulator. Adjustable.*

Robinet mural pour lavabo  
avec aérateur. Réglable.

*Монтируемый в стену смеси-  
тель для раковины с регулято-  
ром потока. Регулируемый.*


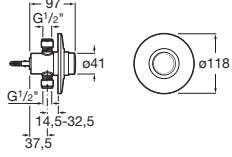

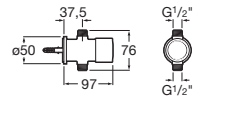

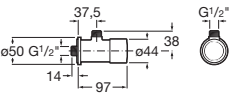
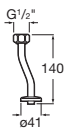
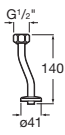
## Sprint



Grifería para baño y ducha	Bath-shower mixers	Robinetterie pour bain-douche	Смеситель для ванны и душа
			
<p><b>5A2117C00</b> Mezclador exterior para ducha con enlaces excéntricos. Regulable. (Incorpora válvulas antirretorno y filtros).</p>	<p><i>Wall-mounted shower mixer with offset connections. Adjustable. (It incorporates non-return valves and filters).</i></p>	<p>Mélangeur mural pour douche avec raccords excentriques. Réglable. (Il dispose valves antiretour et filtres).</p>	<p>Монтируемый в стену смеситель для душа с эксцентриковыми соединениями. Регулируемый. (Включает обратные клапаны и фильтры).</p>
			
<p><b>5A2217C00</b> Mezclador empotrable para ducha con rosetón. Regulable.</p>	<p><i>Built-in shower mixer with wall-plate. Adjustable.</i></p>	<p>Mitigeur à encastrer pour douche avec plaque murale. Réglable.</p>	<p>Встраиваемый смеситель для душа с настенной пластиной. Регулируемый.</p>
			
<p><b>5A2624C00</b> Grifo de paso recto empotrable para ducha con rosetón.</p>	<p><i>Built-in shut-off cock for shower with wall-plate.</i></p>	<p>Robinet d'arrêt à encastrer pour douche avec plaque murale.</p>	<p>Монтируемый в стену смеситель для душа. Регулируемый. (Включает обратные клапаны и фильтры).</p>
			
<p><b>5A2724C00</b> Grifo de paso angular exterior para ducha.</p>	<p><i>Exposed, angle shut-off cock for shower.</i></p>	<p>Robinet d'arrêt mural coudé pour douche.</p>	<p>Наружный, угловой запорный кран для душа.</p>

# Sprint



Grifería para urinarios	Urinal mixers	Robinetterie pour urinoirs	Смеситель для писсуара
			
<p><b>5A9024C00</b> Grifo de paso recto empotrable para urinario con rosetón.</p>	<p><i>Built-in shut-off cock for urinal with wall plate.</i></p>	<p>Robinet d'arrêt à encastrer pour urinoir avec plaque murale.</p>	<p>Встраиваемый запорный кран для писсуара с настенной пластиной.</p>
			
<p><b>5A9124C00</b> Grifo de paso recto exterior para urinario.</p>	<p><i>Exposed shut-off cock for urinal.</i></p>	<p>Robinet d'arrêt mural pour urinoir.</p>	<p>Наружный запорный кран для писсуара.</p>
			
<p><b>5A9224C00</b> Grifo de paso angular exterior para urinario.</p>	<p><i>Exposed, angle shut-off cock for urinal.</i></p>	<p>Robinet d'arrêt mural coudé pour urinoir.</p>	<p>Наружный угловой запорный кран для писсуара.</p>
			
<p><b>5A9317C00</b> Tubo exterior para urinario.</p>	<p><i>External urinal pipe.</i></p>	<p>Tube en façade pour urinoir.</p>	<p>Внешняя трубка для писсуара.</p>



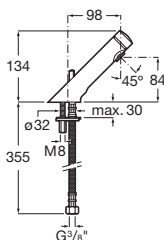
## Avant

Grifería para lavabo

Basin mixers

Robinetterie pour lavabo

Смеситель для раковины



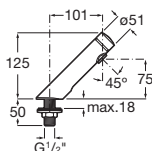
5A3179C00

Mezclador de repisa para lavabo. Con rompechorros, enlaces flexibles, antiretornos y filtros. Cromado.

Deck-mounted basin mixer. With aerator and flexible supply hoses. Incorporates check valve and filters. Chrome plated.

Mélangeur sur plage pour lavabo. Avec brise-jet e raccords d'alimentation flexibles. Clapets antiretour et filtres inclus. Chromé.

Встраиваемый на край раковины смеситель для раковины. С аэратором и гибкой подводкой. Включает обратный клапан и фильтры. Хром.



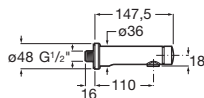
5A4279C00

Grifo de repisa para lavabo. Con rompechorros, enlaces flexibles, antiretornos y filtros. Cromado.

Deck-mounted basin faucet. With aerator and flexible supply hoses. Incorporates check valve and filters. Chrome plated.

Robinet sur plage pour lavabo. Avec brise-jet e raccords d'alimentation flexibles. Clapets antiretour et filtres inclus. Chromé.

Встраиваемый на край раковины смеситель для раковины. С аэратором и гибкой подводкой. Включает обратный клапан и фильтры. Хром.



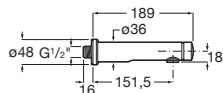
5A7879C00

Grifo de pared para lavabo. Con aireador. Cromado.

Wall-mounted faucet. With aerator. Chrome.

Robinet mural pour lavabo. Avec aérateur. Chromé.

Встраиваемый в стену смеситель для раковины. С аэратором. Хром.



5A7979C00

Grifo de pared para lavabo caño largo. Con aireador. Cromado.

Wall-mounted basin faucet, long spout. With aerator. Chrome plated.

Robinet mural pour lavabo, à bec long. Avec aérateur. Chromé.

Встраиваемый в стену смеситель для раковины с длинным изливом. С аэратором. Хром.

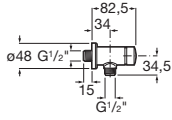
## Avant

Grifería para urinarios

Urinal mixers

Robinetterie pour urinoirs

Смеситель для писсуара

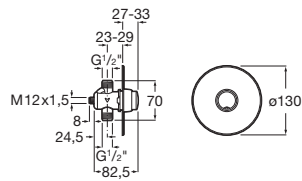


5A9279C00

Grifo de paso angular exterior.

*Exposed, angle shut-off cock.*

Robinet d'arrêt muonral coudé.

*Наружный угловой запорный кран для писсуара.*


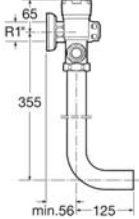
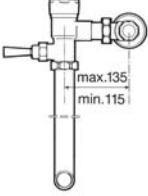
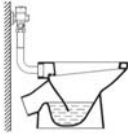

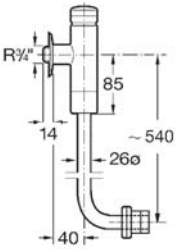
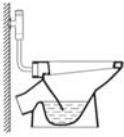

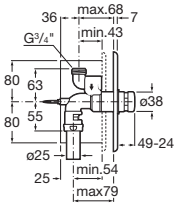
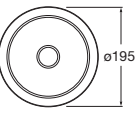

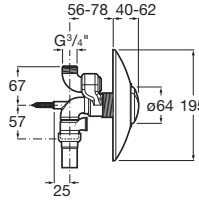
5A9079C00

Grifo de paso recto empotrable.

*Built-in shut-off cock.*

Robinet d'arrêt à encastrer.

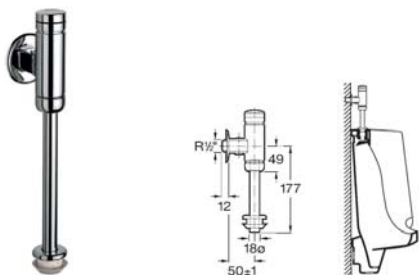
*Встраиваемый запорный кран для писсуара с настенной пластиной.*

Fluxores para inodoro	Flush valves for WC	Fluxeurs pour WC	Сливные клапаны для унитаза
 	 		
<b>526900610</b> Fluxor Gem para inodoro. Tubo de descarga 1" curvo.	<i>Gem Flush valve for WC bowl. Curved discharge pipe 1".</i>	Fluxeur Gem pour WC. Tuyau courbe de décharge 1".	<i>Сливной клапан для унитаза. Изогнутая сливная труба.</i>
 			
<b>506902110</b> Fluxor de 3/4" para inodoro (alimentación 1") con tubo de descarga curvo y enchufe (nivel de ruido de acuerdo con DIN 3265).	<i>WC bowl 3/4" flush valve (alimentation 1") with curved discharge pipe and connection (noise level in accordance with DIN 3265).</i>	Robinet de chasse de 3/4" pour WC (alimentation 1") avec tuyau courbe de décharge et raccord (niveau de bruit conformément au DIN 3265).	<i>Сливной клапан 3/4" для унитаза (подводка 1") с изогнутой сливной трубой и соединением (уровень шума в соответствии с DIN 3265).</i>
 	 		
<b>506902810</b> Descarga simple.	<i>Single flush.</i>	Chasse simple.	<i>Одинарный смыв.</i>
<b>5A9779C00</b> Doble descarga 3/6 L.	<i>3/6 L dual flush.</i>	Chasse double débit 3/6 L.	<i>Смыв 3/6 л.</i>



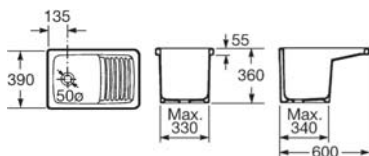
	Complementos	Complements	Accessoire	Комплектация
525824100	Complemento tubo de descarga fluxor exterior.	Discharge pipe complement for wall-mounted flush valve	Accessoire tube de chasse Fluxor en façade.	Дополнительная сливная труба. Прямой сливной клапан.
525936100	Válvula anti-retorno para fluxor.	Non return valve for flush valve.	Vanne anti-retour pour Fluxor.	Вакуумный выключатель.
523367307	55 x 32 Enchufe fluxor para tazas suspendidas.	Flush valve plug for wall-hung W.C.s	Prise Fluxor pour cuvettes suspendues.	Вставка сливного клапана для подвесного унитаза.

Fluxores para urinario	Flush valves for urinal	Fluxeurs pour urinoir	Сливные клапаны для писсуара
------------------------	-------------------------	-----------------------	------------------------------



506902010	Fluxor Aqualine de 1/2" para urinario.	Aqualine Urinal 1/2" flush valve.	Robinet de chasse Aqualine de 1/2" pour urinoirs.	Сливной клапан 1/2 " для писсуара.
-----------	--	-----------------------------------	---	------------------------------------

## Henares



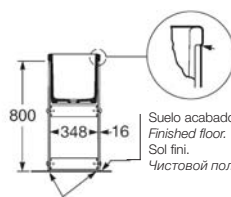
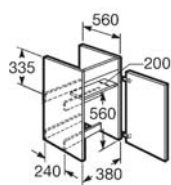
368951001

Lavadero.

Laundry-sink.

Bac à laver.

Стиральная мойка.



Burlete plástico.  
Plastic sealing strip.  
Bouret en plastique.  
Пластиковая уплотни-  
тельная лента.

Suelo acabado.  
Finished floor.  
Sol fini.  
Чистовой пол.

Topes, preferentemente regulables.  
Stops, preferably adjustable.  
Butées, réglables de préférence.  
Стопоры, предпочтительно  
регулируемые.

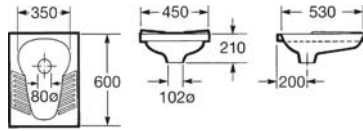
Al lavadero se le puede adaptar un mueble (ver fotografía) cuyo esquema de montaje acompañamos para aquellas personas interesadas en su construcción.

A cabinet may be fitted (see photograph). An assembly diagram is attached for those interested in its construction.

Le bac à laver peut être encastré dans un meuble (voir photographie) dont le schéma de montage est joint pour les personnes pouvant être intéressées par sa construction.

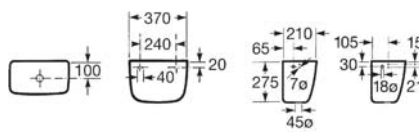
Может быть установлен шкафчик (см. фото). Для ознакомления с конструкцией предлагается инструкция по сборке.

**Oriental**



345090001	Placa turca para alimentación exterior.	Squatting WC pan for external water supply.	Siège à la turque pour alimentation extérieure.	Чаша Генуя с внешним подводом воды.
-----------	---	---	---	-------------------------------------

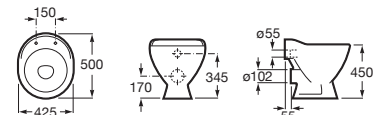
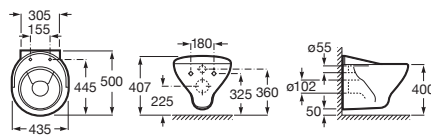
**Universal**



343900001	Capacidad: 9 L (según mecanismos).	Capacity: 9 L (depending on cistern fittings).	Capacité: 9 L (selon mécanismes).	Вместимость: 9 литров (в зависимости от сливного механизма бачка).
-----------	------------------------------------	--	-----------------------------------	--

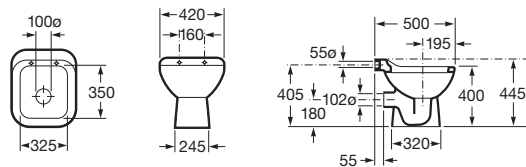


**Nemi**



371PB8000	Vertedero suspendido. De salida horizontal.	Wall-hung slop sink. Horizontal outlet.	Déversoir suspendu. À sortie horizontale.	Подвесной слив. Горизонтальный выпуск.
371PB7000	Vertedero. De salida horizontal.	Slop sink. Horizontal outlet.	Déversoir. À sortie horizontale.	Слив. Горизонтальный выпуск.
389PB0000	Reja para vertedero Nemi con bisagras.	Hinged grille for Nemi slop sink.	Grille pour déversoir Nemi avec charnières.	Решетка для слива Nemi.

**Garda**



371055000	Vertedero. De alimentación horizontal. Se expide con:	Slop hopper. Back inlet. Supplied with:	Vidior. Alimentation horizontale. Livré avec:	Слив. Задний подвод. Комплектуется:
388650001	A Filtro rejilla de porcelana.	China waste grid.	Bonde à grille en porcelaine.	Керамическая решетка.
523367307	B Enchufe unión interior 55 x 32.	Rubber inlet connector 55 x 32.	Joint 55 x 32.	Резиновое впускное соединение 55 x 32.
527003310	Juego de fijación.	Fixing kit.	Jeu de fixation.	Установочный комплект.
	Accesorios:	Accessories:	Accessoires:	Запчасти
526005510	C Reja de acero inoxidable con almohadilla integral.	Stainless steel bucket grating with rubber pad.	Grille en acier inoxydable à coussinet intégral.	Решетка для ведра из нержавеющей стали с резиновой вставкой.



Medidas en mm.  
Dimensions in mm.  
Mesures en mm.  
Габариты в мм.

# Раковины и мебель



**Wash-basins  
& Furnitures**
**Lavabos  
& Meubles**
**Раковины  
и мебель**

<b>230</b>	Lavabo Totem	<i>Totem washbasin</i>	Lavabo colonne	<i>Свободно-стоящая раковина</i>	<b>230</b> Amberes	
<b>232</b>	Lavabos sobremueble o murales	<i>Vanity or wall-hung basins</i>	Lavabos à poser sur meuble ou muraux	<i>Настенные раковины</i>	<b>232</b> Stratum <b>235</b> Kalahari <b>240</b> Senso Square 2.0 <b>245</b> Diverta <b>246</b> Mohave	<b>246</b> Cala <b>247</b> Long Island <b>247</b> Fontana <b>247</b> Estudio Angular <b>247</b> Ibis
<b>248</b>	Lavabos sobre encimera	<i>Countertop basins</i>	Lavabos à poser sur plan	<i>Накладные раковины</i>	<b>248</b> Urban <b>248</b> Urbi 1 <b>248</b> Urbi 2 <b>249</b> Urbi 3 <b>249</b> Urbi 4 <b>249</b> Urbi 5 <b>249</b> Urbi 6 <b>250</b> Urbi 7 <b>250</b> Urbi 8	<b>250</b> Art 44 <b>250</b> Art 60 <b>251</b> Orbita 42 <b>251</b> Bol <b>251</b> Fontana <b>251</b> Fuego <b>252</b> Terra <b>252</b> Sofia <b>252</b> Diverta
<b>253</b>	Lavabos de semiempotrar	<i>Semi-recessed basins</i>	Vasques semi-encastées	<i>Полу-встраиваемые раковины</i>	<b>253</b> Senso Square <b>253</b> Diverta	
<b>254</b>	Lavabos de encimera	<i>Countertop wash-basins</i>	Vasques à encastrer	<i>Врезные раковины</i>	<b>254</b> Kalahari <b>254</b> Diverta <b>254</b> Coral <b>255</b> Java <b>255</b> Aloa	<b>255</b> Rodeo <b>255</b> Foro <b>255</b> Neo Selene
<b>256</b>	Lavabos bajo encimera	<i>Under-countertop wash-basins</i>	Vasques à sous plan	<i>Встраиваемые снизу раковины</i>	<b>256</b> Diverta <b>256</b> Foro <b>256</b> Neo Selene <b>257</b> Grand Berna <b>257</b> Berna	

# Раковины и мебель

**Diseño y vanguardia.** El clásico lavabo deja paso a nuevos conceptos diseñados con un aire vanguardista que seduce. La forma y diseño del lavabo marcan la estética y funcionalidad del cuarto de baño. Se puede optar por los modelos estándar de cada serie de porcelana, o bien jugar con la imaginación, mezclar estilos y volúmenes, apostar por algo diferente.



Lavabo compact  
Compact wash-basin  
Lavabo compact  
Компактная раковина



Soft & self close (cajones)  
Soft & self close (drawers)  
Soft & self close ( tiroirs)  
Soft & self close (ящики)



Patas opcionales  
Optional legs  
Pieds en option  
Дополнительные ножки



Para niños  
For children  
Pour enfants  
Для детей



Soft close (puertas)  
Soft close (doors)  
Soft close (portes)  
Soft close (дверцы)



Mueble compact  
Compact furniture  
Meuble compact  
Компактная мебель



Soft close (cajones)  
Soft close (drawers)  
Soft close ( tiroirs)  
Soft close (ящики)



Reversible  
Reversible  
Reversible  
Двусторонний элемент



Con iluminación  
With lighting  
Avec lumière  
С подсветкой





## Wash-basins & Furnitures

**Leading-Edge Design.** The classic wash-basin has given way to new design ideas with seductive avant-garde appearances. The shape and design of the wash-basin denote the appearance and functionality of the bathroom. You can choose the standard models from the sanitaryware range or let your imagination play, mixing styles and volumes, trying for something different.



Abertura a la izquierda  
Left opening  
Ouverture à gauche  
Открывается влево



Abertura a la derecha  
Right opening  
Ouverture à droite  
Открывается вправо



Puertas correderas  
Sliding Doors  
Portes coulissantes  
Раздвижные дверцы

## Lavabos & Muebles

**Design et avant-garde.** Le lavabo classique cède sa place à de nouveaux concepts conçus à l'air avant-gardiste qui séduit. La forme et le design du lavabo marquent l'esthétique et la fonctionnalité de la salle de bains. On peut choisir les modèles Standard de chaque série de porcelaine, ou bien jouer son imagination, mélanger les styles et les volumes, miser pour une touche différente.

## Раковины и мебель

**Передовой дизайн.** Классическая раковина уступила место новым дизайнерским идеям, которые отличает соблазнительный внешний вид и авангардизм. Форма и дизайн раковины определяют внешний вид и функциональность ванной комнаты. Вы можете выбрать стандартные модели из ассортимента керамики или дать волю своему воображению, сочетая стили и объемы в попытке найти что-то новое.





**Soluciones completas.** Roca ofrece varias soluciones en el espacio lavabo. Modelos de instalación mural, sobre encimera y encimera, adaptables a cualquier espacio y con gran variedad de medidas. Combinables con varios muebles Roca.

Cada modelo de lavabo va con su mueble correspondiente, excepto los lavabos de sobrencimera, ya que admiten varias opciones.

**Complete Solutions.** Roca offers a variety of solutions for the washbasin area. Wall-hung and countertop models adaptable to any space and with a great variety of measurements. They can be combined with various pieces of Roca furniture.

Each basin has its own associated furniture unit, except for the countertop models, which allow for a range of options.

**Solutions complètes.** Roca offre plusieurs solutions pour l'espace du lavabo. Des modèles d'installation murale, à poser sur plan ou plan, pour installation murale et sur plan, adaptables à n'importe quel espace et d'une grande variété de mesures. Des combinaisons possibles avec plusieurs meubles Roca.

Chaque modèle de lavabo est accompagné du meuble correspondant, excepté les lavabos à poser sur plan, puisqu'ils permettent diverses options.

**Готовые решения.** Roca предлагает множество решений по организации отведенного под раковину пространства. Подвесные, накладные и врезные модели подходят для любого пространства и представлены во множестве различных размеров. Они могут сочетаться с различными элементами мебели Roca. Для каждой раковины имеется собственный мебельный модуль, за исключением накладных раковин, для которых предлагается выбор вариантов.







**Versatilidad.** Las combinaciones de distintos materiales nobles permiten modelar el ambiente del baño: un lavabo sobre encimera, empotrado o integrado en un mueble, se puede combinar con una encimera de madera con diferentes acabados y colores. No hay límites para la creatividad.

**Versatility.** The combination of different noble materials permits the fashioning of the surroundings in the bathroom: a wash-basin on a countertop, recessed or integrated in a vanity unit, can be combined with a countertop of wood, with different finishes or colors. There is no limit to creativity.

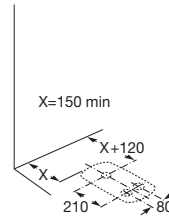
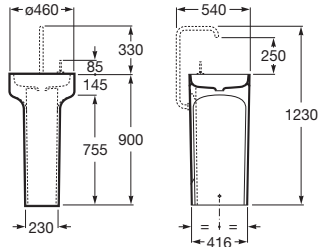
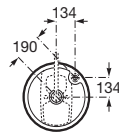
**Versatilité.** Les combinaisons de matériel noble différent permettent de modeler l'ambiance de la salle de bains: une vasque à encastrer ou intégrée dans un meuble, pouvant être combinée avec un plan en bois, avec différents finis ou couleurs. Il n'y a pas de limites à la créativité.

**Разнообразие.** Сочетание различных благородных материалов позволяет моделировать пространство ванной комнаты: накладная, полу-встраиваемая или врезная раковина могут сочетаться с деревянной столешницей, выполненной в различных отделках и цветах. Для творчества не существует границ.





Amberes



893030..1 Ø 900 x 460

Lavabo de porcelana con grifería tecnología Joystick. Se fabrica en color blanco y graphit.

*Vitreous china basin with Joystick faucet technology. Available in white and graphit finishes.*

Vasque en porcelaine avec robinetterie technologie Joystick. Disponible en finitions blanc et graphit.

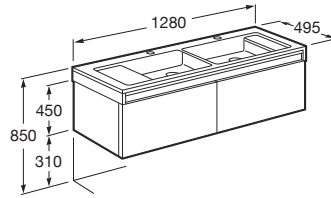
*Керамическая раковина со смесителем с технологией Joystick.*





## Stratum

## Unik



8557136XX 1300

**Unik Stratum.** Conjunto de lavabo doble y mueble.**Unik Stratum.** Double basin and furniture unit set.**Unik Stratum.** Ensemble lavabo à deux vasques et meuble.**Unik Stratum.** Комплект из двойной раковины и мебельного модуля.

Opcional:

As option:

En option:

Дополнительно:

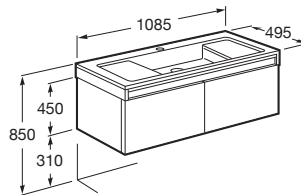
858A55000

Caja organizadora.

Organiser box.

Boîte de rangement.

Ящик-органайзер.



8557146XX 1100

**Unik Stratum.** Conjunto de lavabo de 1100 mm y mueble.**Unik Stratum.** 1100 mm basin and furniture unit set.**Unik Stratum.** Ensemble lavabo de 1100 mm et meuble.**Unik Stratum.** Комплект из раковины 1100 и мебельного модуля.

Opcional:

As option:

En option:

Дополнительно:

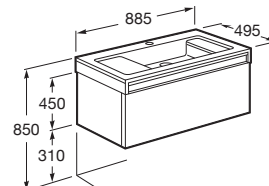
858A55000

Caja organizadora.

Organiser box.

Boîte de rangement.

Ящик-органайзер.



8557156XX 900

**Unik Stratum.** Conjunto de lavabo de 900 mm y mueble.**Unik Stratum.** 900 mm basin and furniture unit set.**Unik Stratum.** Ensemble lavabo de 900 mm et meuble.**Unik Stratum.** Комплект из раковины 900 и мебельного модуля.

Opcional:

As option:

En option:

Дополнительно:

858a55000


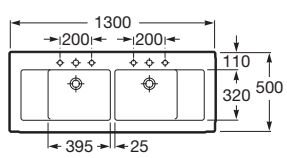
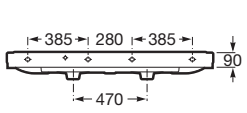
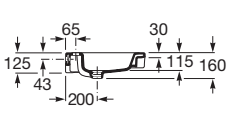
Caja organizadora.

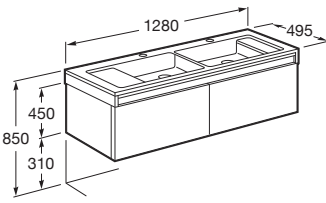


Organiser box.

Boîte de rangement.


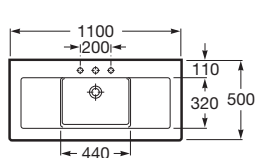
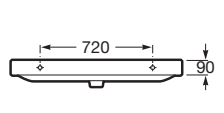
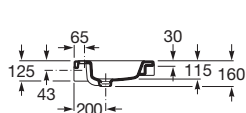
Ящик-органайзер.

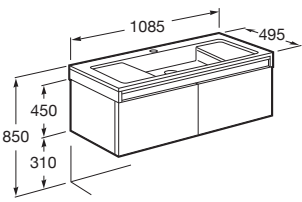


## Stratum

Lavabo 1300		Wash-basin 1300		Lavabo 1300		Раковина 1300	
							
327630..0	1300	Lavabo doble con: 527002510 Juego de fijación.	Double wash-basin with: 527002510 Fixing kit.	Lavabo double avec: 527002510 Jeu de fixation.		Раковина с: 527002510 Установочным комплектом.	

							
8562226XX	1280	Mueble para lavabo doble.	Unit for double basin.	Meuble pour lavabo double		Модуль для двойной раковины.	






Lavabo 1100		Wash-basin 1100		Lavabo 1100		Раковина 1100	
							
327631..0	1100	Lavabo con: 527002510 Juego de fijación.	Wash-basin with: 527002510 Fixing kit.	Lavabo avec: 527002510 Jeu de fixation.		Раковина с: 527002510 Установочным комплектом.	

							
8562216XX	1085	Mueble para lavabo de 1100 mm.	Mueble para lavabo 1100 mm.	Meuble pour lavabo 1100 mm.		Мебельный модуль для раковины 1100.	



### Acabados / Finishes / Finitions / Отделка

	<b>06</b> Lacado blanco brillo. Gloss White Lacquered. Laqué blanc brillant. Глянцевый белый лак.		<b>09</b> Roble. Oak. Chêne. Дуб.		<b>22</b> Nogal Walnut. Noyer. Грецкий орех.
---	--	---	--	--	---

Medidas en mm.  
Dimensions in mm.  
Mesures en mm.  
Габариты в мм.

Sustituir (..) de la referencia de producto por el código de color elegido.  
Sustituir (XX) de la referencia de producto por el código del acabado elegido.

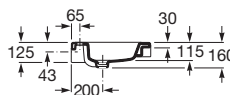
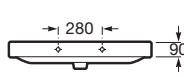
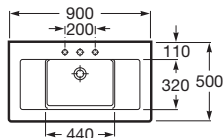
In the product number replace (..) with the code for the chosen colour.  
In the product number replace (XX) with the code for the chosen finish.

Remplacer (..) de la référence du produit par le code de la couleur choisie.  
Remplacer (XX) de la référence du produit par le code de la finition choisie.

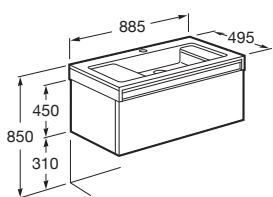
В артикуле продукта замените (..) на код выбранного цвета.  
В артикуле продукта замените (XX) на код выбранной отделки.

## Stratum

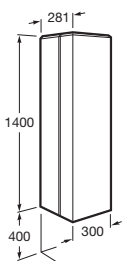
Lavabo 900	Wash-basin 900	Lavabo 900	Раковина 900
------------	----------------	------------	--------------



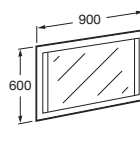
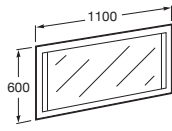
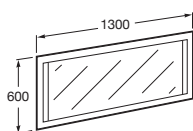
327632..0	900	Lavabo con: 527002510 Juego de fijación.	Wash-basin with: 527002510 Fixing kit.	Lavabo avec: 527002510 Jeu de fixation.	Раковина с: 527002510 Установочным комплектом.
-----------	-----	---	---	--	---



8562206XX	Mueble para lavabo de 900 mm.	Basin unit 900 mm.	Meuble pour lavabo 900 mm.	Мебельный модуль для раковины 900.
-----------	-------------------------------	--------------------	----------------------------	------------------------------------



8562276XX	1400 X 281	Módulo columna.	Column unit.	Module colonne.	Шкафчик.
-----------	------------	-----------------	--------------	-----------------	----------




856225000	1300	Espejo con luz incorporada.	Mirror incorporating light.	Miroir avec éclairage incorporé.	Зеркало с встроенной подсветкой.
856224000	1100	Posibilidad de instalación de placa anti-vaho.	Possibility of installing demister.	Possibilité d'installation d'une plaque antibuée.	Возможность установки предотвращающего запотевание покрытия.
856223000	900				



### Acabados / Finishes / Finitions / Отделка



**06** Lacado blanco brillo.  
Gloss White Lacquered.  
Laqué blanc brillant.  
Глянцевый белый лак.



**09** Roble.  
Oak.  
Chêne.  
Дуб.



**22** Nogal  
Walnut.  
Noyer.  
Грецкий орех.

Medidas en mm.  
Dimensions in mm.  
Mesures en mm.  
Габариты в мм.

Sustituir (..) de la referencia de producto por el código de color elegido.  
Sustituir (XX) de la referencia de producto por el código del acabado elegido.

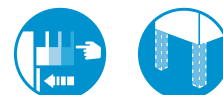
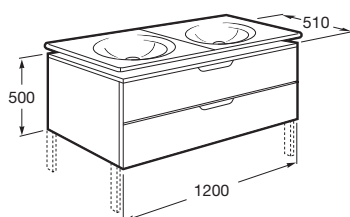
In the product number replace (..) with the code for the chosen colour.  
In the product number replace (XX) with the code for the chosen finish.

Remplacer (..) de la référence du produit par le code de la couleur choisie.  
Remplacer (XX) de la référence du produit par le code de la finition choisie.

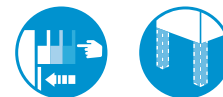
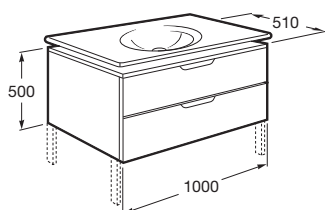
В артикуле продукта замените (..) на код выбранного цвета.  
В артикуле продукта замените (XX) на код выбранной отделки.

## Kalahari

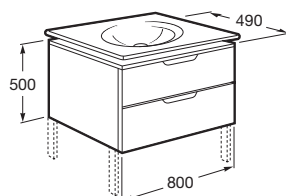
Unik



855770XXX	1200	<b>Unik Kalahari 1200.</b> Conjunto de lavabo doble y mueble. Cajas organizadoras incluidas.	<b>Unik Kalahari 1200.</b> Double basin and furniture unit set. Includes organiser boxes.	<b>Unik Kalahari 1200.</b> Ensemble lavabo à deux vasques et meuble. Boîtes de rangement comprises.	<b>Unik Kalahari 1200.</b> Комплект из раковины 1200 и мебельного модуля. Включает 5 ящичков-органайзеров.
		Opcional:	As option:	En option:	Дополнительно:
858A55000		Caja organizadora.	Organiser box.	Boîte de rangement.	Ящик-органайзер.
816406001		Conjunto de dos patas.	Unit with two legs.	Ensemble à deux pieds.	Комплект из двух ножек.



855771XXX	1000	<b>Unik Kalahari 1000.</b> Conjunto de lavabo 1000 mm y mueble. Cajas organizadoras incluidas.	<b>Unik Kalahari 1000.</b> 1000 mm basin and furniture unit set. Includes organiser boxes.	<b>Unik Kalahari 1000.</b> Ensemble lavabo de 1000 mm et meuble. Boîtes de rangement comprises.	<b>Unik Kalahari 1000.</b> Комплект из раковины 1000 и мебельного модуля. Включает ящички-органайзеры.
		Opcional:	As option:	En option:	Дополнительно:
858A55000		Caja organizadora.	Organiser box.	Boîte de rangement.	Ящик-органайзер.
816406001		Conjunto de dos patas.	Unit with two legs.	Ensemble à deux pieds.	Комплект из двух ножек.



855772XXX	800	<b>Unik Kalahari 800.</b> Conjunto de lavabo de 800 mm y mueble. Cajas organizadoras incluidas.	<b>Unik Kalahari 800.</b> 800 mm basin and furniture unit set. Includes organiser boxes.	<b>Unik Kalahari 800.</b> Ensemble lavabo de 800 mm et meuble. Boîtes de rangement comprises.	<b>Unik Kalahari 800.</b> Комплект из раковины 800 и мебельного модуля. Включает ящички-органайзеры.
		Opcional:	As option:	En option:	Дополнительно:
858A55000		Caja organizadora.	Organiser box.	Boîte de rangement.	Ящик-органайзер.
816406001		Conjunto de dos patas.	Unit with two legs.	Ensemble à deux pieds.	Комплект из двух ножек.



Medidas en mm.  
Dimensions in mm.  
Mesures en mm.  
Габариты в мм.

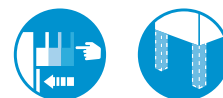
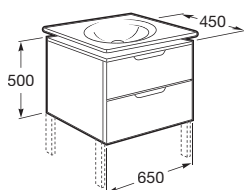
Sustituir (..) de la referencia de producto por el código de color elegido.  
Sustituir (XXX) de la referencia de producto por el código del acabado elegido.

In the product number replace (..) with the code for the chosen colour.  
In the product number replace (XXX) with the code for the chosen finish.

Remplacer (..) de la référence du produit par le code de la couleur choisie.  
Remplacer (XXX) de la référence du produit par le code de la finition choisie.

В артикуле продукта замените (..) на код выбранного цвета.  
В артикуле продукта замените (XX) на код выбранной отделки.

## Kalahari



855773XXX	650	<b>Unik Kalahari 650.</b> Conjunto de lavabo de 650 mm y mueble. Cajas organizadoras incluidas.	<b>Unik Kalahari 650.</b> 650 mm basin and furniture unit set. Includes organiser boxes.	<b>Unik Kalahari 650.</b> Ensemble lavabo de 650 mm et meuble. Boîtes de rangement comprises.	<b>Unik Kalahari 650.</b> Комплект из раковины 650 и мебельного модуля. Включает ящики-органайзеры.
		Opcional:	As option:	En option:	Дополнительно:
858A55000		Caja organizadora.	Organiser box.	Boîte de rangement.	Ящик-органайзер.
816406001		Conjunto de dos patas.	Unit with two legs.	Ensemble à deux pieds.	Комплект из двух ножек.

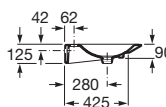
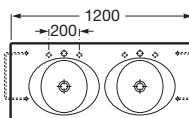
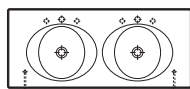


## Lavabo 1200

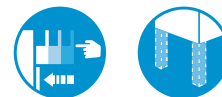
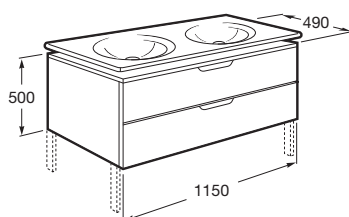
## Wash-basin 1200

## Lavabo 1200

## Раковина 1200



327896..0	1200	○●○○○●○	Lavabo con: 527002510 Juego de fijación.	Wash-basin with: 527002510 Fixing kit.	Lavabo avec: 527002510 Jeu de fixation.	Раковина с: 527002510 Установочным комплектом.
			Opcional:	As option:	En option:	Дополнительно:
840523001			Toallero lateral 300 mm.	Side towel rail 300 mm.	Porte-serviettes latéral 300 mm.	Боковой полотенцедержатель.
840667001			Toallero frontal.	Front towel rail.	Porte-serviettes frontal.	Фронтальный полотенцедержатель.



856453XXX	1200	Base para lavabo de 1200 mm. Incluye 5 cajas organizadoras.	Base unit for washbasin 1200 mm. Includes 5 organiser boxes.	Base pour lavabo de 1200 mm. Comprend 5 boîtes de rangement.	Базовый модуль для раковины 1200. Включает 5 ящиков-органайзеров.
		Opcional:	As option:	En option:	Дополнительно:
858A55000		Caja organizadora.	Organiser box.	Boîte de rangement.	Ящик-органайзер.
816406001		Conjunto de dos patas.	Unit with two legs.	Ensemble à deux pieds.	Комплект из двух ножек.



Los lavabos se suministran con 4 alojamientos laterales para Toallero. Los toalleros frontales son incompatibles con los toalleros laterales.


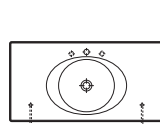
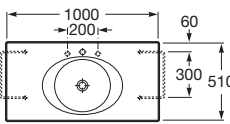
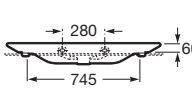
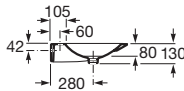
The wash-basins are provided with 4 side housings for a Towel rail. The front towel rails are incompatible with the side towel rails.

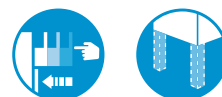
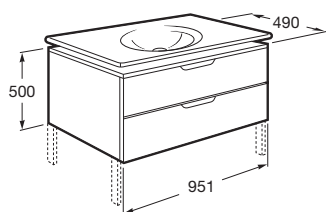
Les lavabos sont livrés avec 4 logements latéraux pour la barre porte-serviettes. Les porte-serviettes frontaux sont incompatibles avec les porte-serviettes latéraux.


Раковины снабжены 4 боковыми отверстиями для полотенцедержателя. Фронтальные полотенцедержатели не могут устанавливаться совместно с боковыми.



## Kalahari

	Lavabo 1000	Wash-basin 1000	Lavabo 1000	Раковина 1000	
					
					
327897..0	1000 ○●○	Lavabo con: 527002510 Juego de fijación.	Wash-basin with: 527002510 Fixing kit.	Wash-basin with: 527002510 Fixing kit.	Раковина с: 527002510 Установочным комплектом.
	Opcional:	As option:	En option:	Дополнительно:	
840523001	Toallero lateral 300 mm.	Side towel rail 300 mm.	Porte-serviettes latéral 300 mm.	Боковой полотенцедержатель.	
840666001	Toallero frontal.	Front towel rail.	Porte-serviettes frontal.	Фронтальный полотенцедержатель.	



856452XXX	1000	Base para lavabo de 1000 mm. Incluye cuatro cajas organizadoras.	Base unit for washbasin 1000 mm. Includes four organiser boxes.	Base pour lavabo de 1000 mm. Comprend 4 boîtes de rangement.	Базовый модуль для раковины 1000. Включает 4 ящика-органайзера.
	Opcional:	As option:	En option:	Дополнительно:	
858A55000	Caja organizadora.	Organiser box.	Boîte de rangement.	Ящик-органайзер.	
816406001	Conjunto de dos patas.	Unit with two legs.	Ensemble à deux pieds.	Комплект из двух ножек.	
	Los toalleros frontales son incompatibles con los toalleros laterales.	The front towel rails are incompatible with the side towel rails.	Les porte-serviettes frontaux sont incompatibles avec les porte-serviettes latéraux.	Фронтальные полотенцедержатели не могут устанавливаться совместно с боковыми.	

### Acabados / Finishes / Finitions / Отделка



**764** Lacado blanco brillo.  
Gloss White lacquered.  
Laqué blanc brillant.  
Глянцевый белый лак.


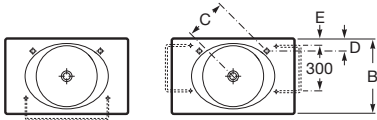
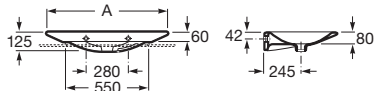
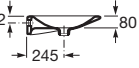


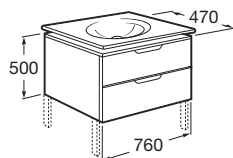
**770** Lacado gris antracita brillo.  
Gloss anthracite grey lacquer.  
Laqué gris anthracite brillant.  
Глянцевый лак серый антрацит.




**771** Lacado crema brillo.  
Gloss cream lacquered.  
Laqué crème brillant.  
Глянцевый кремовый лак.

## Kalahari

	Lavabo 800	Wash-basin 800	Lavabo 800	Раковина 800															
																			
				<table border="1"> <thead> <tr> <th>A</th> <th>B</th> <th>C</th> <th>D</th> <th>E</th> </tr> </thead> <tbody> <tr> <td>800</td> <td>490</td> <td>265</td> <td>78</td> <td>40</td> </tr> <tr> <td>650</td> <td>450</td> <td>230</td> <td>84</td> <td>20</td> </tr> </tbody> </table>	A	B	C	D	E	800	490	265	78	40	650	450	230	84	20
A	B	C	D	E															
800	490	265	78	40															
650	450	230	84	20															
327878..0	○ ○ 800 x 490	Lavabo con:	Wash-basin with:	Lavabo avec:	Раковина с:														
327878..H	○ ● 800 x 490	527002510 Juego de fijación.	527002510 Fixing kit.	527002510 Jeu de fixation.	527002510 Установочный комплект.														
	Opcional:	As option:	En option:	Дополнительно:															
840523001	Toallero lateral 300 mm.	Side towel rail 300 mm.	Porte-serviettes latéral 300 mm.	Боковой полотенцедержатель.															
840665001	Toallero frontal.	Front towel rail.	Porte-serviettes frontal.	Фронтальный полотенцедержатель.															



856451XXX	800	Base para lavabo de 800 mm. Incluye 3 cajas organizadoras.	Base unit for 800 mm basin. Includes 3 organiser boxes.	Base pour lavabo de 800 mm. Comprend 3 boîtes de rangement.	Базовый модуль для раковины 800. Включает 3 ящика-органайзера.
	Opcional:	As option:	En option:	Дополнительно:	
858A55000	Caja organizadora.	Organiser box.	Boîte de rangement.	Ящик-органайзер.	
816406001	Conjunto de dos patas.	Unit with two legs.	Ensemble à deux pieds.	Комплект из двух ножек.	

	Los lavabos se suministran con 4 alojamientos laterales para Toallero. Los toalleros frontales son incompatibles con los toalleros laterales. No adaptables a lavabos de 650. Los toalleros son incompatibles con los muebles.	The wash-basins are provided with 4 side housings for a Towel rail. The front towel rails are incompatible with the side towel rails. Not adaptable to 650 washbasins. The towel rails are incompatible with the furniture units.	Les lavabos sont livrés avec 4 logements latéraux pour la barre porte-serviettes. Les porte-serviettes frontaux sont incompatibles avec les porte-serviettes latéraux. Non adaptables à des lavabos de 650. Les porte-serviettes sont incompatibles avec les meubles.	Раковины снабжены 4 боковыми отверстиями для полотенцедержателя. Фронтальные полотенцедержатели не могут устанавливаться совместно с боковыми. Не подходят для раковин 650. Полотенцедержатели не могут устанавливаться совместно с мебельными модулями.
---	--	---	---	--

### Acabados / Finishes / Finitions / Отделка



**764** Lacado blanco brillo.  
Gloss White lacquered.  
Laqué blanc brillant.  
Глянцевый белый лак.



**770** Lacado gris antracita brillo.  
Gloss anthracite grey lacquer.  
Laqué gris anthracite brillant.  
Глянцевый лак серый антрацит.




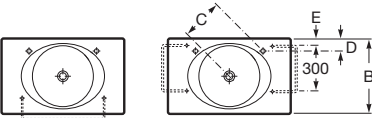
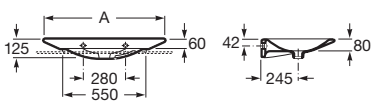
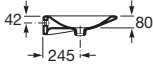
**771** Lacado crema brillo.  
Gloss cream lacquered.  
Laqué crème brillant.  
Глянцевый кремовый лак.

Medidas en mm.  
Dimensions in mm.  
Mesures en mm.  
Габариты в мм.

○ Orificio insinuado para la grifería.  
Pre-punched taphole.  
Trou prépercé pour la robinetterie.  
Намеченное отверстие под смеситель.

● Orificio practicado para la grifería.  
Pierced taphole.  
Trou percé pour la robinetterie.  
Отверстие под смеситель.

## Kalahari


Lavabo 650	Wash-basin 650	Lavabo 650	Раковина 650															
																		
			<table border="1"> <thead> <tr> <th>A</th> <th>B</th> <th>C</th> <th>D</th> <th>E</th> </tr> </thead> <tbody> <tr> <td>800</td> <td>490</td> <td>265</td> <td>78</td> <td>40</td> </tr> <tr> <td>650</td> <td>450</td> <td>230</td> <td>84</td> <td>20</td> </tr> </tbody> </table>	A	B	C	D	E	800	490	265	78	40	650	450	230	84	20
A	B	C	D	E														
800	490	265	78	40														
650	450	230	84	20														

327874..0	○○	650 x 450	Lavabo con: 527002510 Juego de fijación.	Wash-basin with: 527002510 Fixing kit.	Lavabo avec: 527002510 Jeu de fixation.	Раковина с: 527002510 Установочным комплектом.
-----------	----	-----------	---	---	--	---

						
---	---	--	--	--	---	---

856450XXX	650	Base para lavabo de 650 mm. Incluye dos cajas organizadoras.	Base unit for 650 mm basin. Includes two organiser boxes.	Base pour lavabo de 650 mm. Comprend 2 boîtes de rangement.	Базовый модуль для раковины 650. Включает два ящика-органайзера.
-----------	-----	--	---	---	--

	Opcional:		As option:	En option:	Дополнительно:
858A55000	Caja organizadora.		Organiser box.	Boîte de rangement.	Ящик-органайзер.
816406001	Conjunto de dos patas.		Unit with two legs.	Ensemble à deux pieds.	Комплект из двух ножек.

	Los lavabos se suministran con 4 alojamientos laterales para Toallero. Los toalleros frontales son incompatibles con los toalleros laterales. No adaptables a lavabos de 650. Los toalleros son incompatibles con los muebles.	The wash-basins are provided with 4 side housings for a Towel rail. The front towel rails are incompatible with the side towel rails. Not adaptable to 650 washbasins. The towel rails are incompatible with the furniture units.	Les lavabos sont livrés avec 4 logements latéraux pour la barre porte-serviettes. Les porte-serviettes frontaux sont incompatibles avec les porte-serviettes latéraux. Non adaptables à des lavabos de 650. Les porte-serviettes sont incompatibles avec les meubles.	Раковины снабжены 4 боковыми отверстиями для полотенцедержателя. Фронтальные полотенцедержатели не могут устанавливаться совместно с боковыми. Не подходят для раковин 650. Полотенцедержатели не могут устанавливаться совместно с мебельными модулями.
---	--	---	---	--

						
---	---	--	--	--	---	---

856454XXX	Módulo columna.	Column unit.	Module colonne.	Шкафчик.
-----------	-----------------	--------------	-----------------	----------



## Senso Square 2.0

Lavabo	Wash-basin	Lavabo	Раковина

Aplicación	Alto	H	J	M	L
mural	850	810	675	150	610
semipedestal				80	
pedestal	830	790	655	150	
sobre mueble					
100/85/75RH/75LH	850	810	675	150	590
55/60/65					610

32751M..0	1000	Lavabo para pedestal, semipedestal o para montar en mueble con set de montaje.	Washbasin for pedestal, semi-pedestal or unit mounting with fixing set.	Lavabo sur colonne, demi-colonne ou sur meuble, avec kit de fixation.	Раковина для пьедестала, полупьедестала или установки в мебель, с установочным комплектом.
32751N..0	850				
32751R..0	750	Derecha / Right / Droite / Direito			
32751L..0	750	Izquierda / Left / Gauche / Esquerdo			
337513..0		Pedestal.	Pedestal.	Colonne.	Пьедестал
337512..0		Semipedestal.	Semi-pedestal.	Semi-colonne.	Полупьедестал




Aplicación	Alto	H	J	M	L
mural	850	810	675	150	610
semipedestal				80	
pedestal	830	790	655	150	
sobre mueble					
100/85/75RH/75LH	850	810	675	150	590
55/60/65					610

32751A..0	650 x 480	Lavabo con juego de fijación.	Wash-basin fixing kit.	Lavabo avec jeu de fixation.	Установочный комплект для раковины.
32751B..0	600 x 480				
32751C..0	550 x 440				
337513..0		Pedestal.	Pedestal.	Colonne.	Пьедестал
337512..0		Semipedestal.	Semi-pedestal.	Semi-colonne.	Полупьедестал



Medidas en mm.  
Dimensions in mm.  
Medures en mm.  
Габариты в мм.

Sustituir (XXX) de la referencia de producto por el código del acabado elegido.

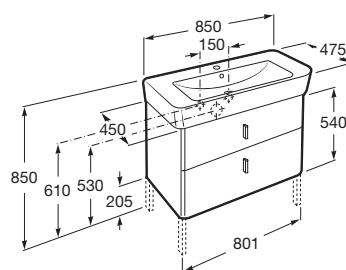
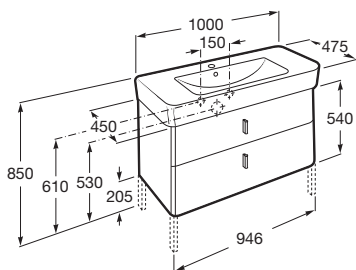
In the product number replace (XXX) with the code for the chosen finish.

Remplacer (XXX) de la référence du produit par le code de la finition choisie.

В артикуле продукта замените (XX) на код выбранной отделки.

## Senso Square 2.0

### Unik



855790XXX	1000	<b>Unik Senso Square 2.0.</b> Conjunto de lavabo y mueble.	<b>Unik Senso Square 2.0.</b> Basin and furniture unit set.	<b>Unik Senso Square 2.0.</b> Ensemble lavabo et meuble.	<b>Unik Senso Square 2.0.</b> Раковина и мебельный модуль.
855789XXX	850				

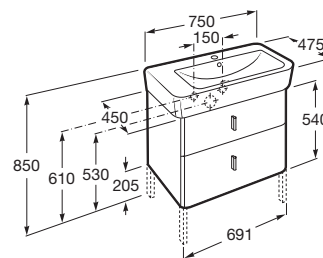
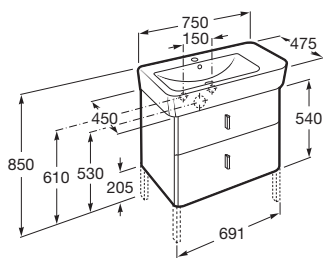
Opcional:

As option:

En option:

Дополнительно:

816405001	Conjunto de dos patas.	Unit with two legs.	Ensemble à deux pieds.	Набор из двух ножек.
-----------	------------------------	---------------------	------------------------	----------------------



855791XXX	750	Izquierda / Left Gauche / Esquerdo	<b>Unik Senso Square 2.0.</b> Conjunto de lavabo y mueble.	<b>Unik Senso Square 2.0.</b> Basin and furniture unit set.	<b>Unik Senso Square 2.0.</b> Ensemble lavabo et meuble.	<b>Unik Senso Square 2.0.</b> Раковина и мебельный модуль.
855788XXX	750	Derecha / Right Droite / Direito				

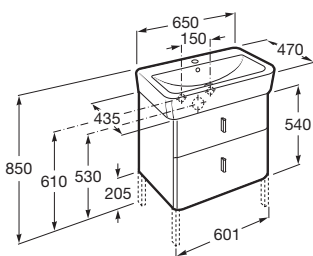
Opcional:

As option:

En option:

Дополнительно:

816405001	Conjunto de dos patas.	Unit with two legs.	Ensemble à deux pieds.	Набор из двух ножек.
-----------	------------------------	---------------------	------------------------	----------------------



855787XXX	650	<b>Unik Senso Square 2.0.</b> Conjunto de lavabo y mueble.	<b>Unik Senso Square 2.0.</b> Basin and furniture unit set.	<b>Unik Senso Square 2.0.</b> Ensemble lavabo et meuble.	<b>Unik Senso Square 2.0.</b> Раковина и мебельный модуль.
-----------	-----	---	--	---	---

Opcional:

As option:

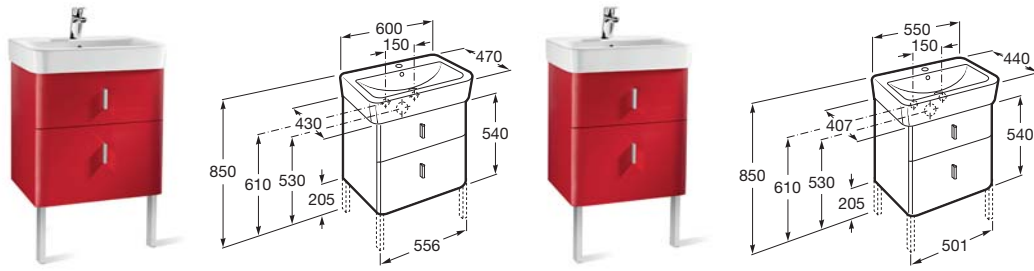
En option:

Дополнительно:

816405001	Conjunto de dos patas.	Unit with two legs.	Ensemble à deux pieds.	Набор из двух ножек.
-----------	------------------------	---------------------	------------------------	----------------------



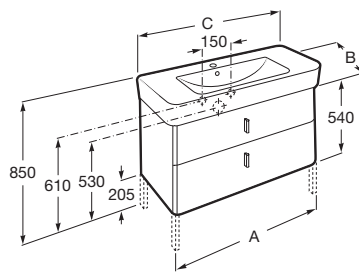
## Senso Square 2.0



855786XXX	600	<b>Unik Senso Square 2.0.</b> Conjunto de lavabo y mueble.	<b>Unik Senso Square 2.0.</b> Basin and furniture unit set.	<b>Unik Senso Square 2.0.</b> Ensemble lavabo et meuble.	<b>Unik Senso Square 2.0.</b> Раковина и мебельный модуль.
855785XXX	550				
		Opcional:	As option:	En option:	Дополнительно:
816405001		Conjunto de dos patas.	Unit with two legs.	Ensemble à deux pieds.	Набор из двух ножек.



### Muebles Furniture Meuble Мебель



A	B	C
946	450	1000
801	450	850
691	450	750



856596XXX	1000	Muebles para lavabos de 1000, 800 y 750 mm derecha e izquierda.	Furniture units for 1000, 800 and 750 mm basins left and right	Meubles pour lavabos 1000, 800 et 750 mm droite et gauche.	Мебельный модуль для раковин 1000, 800 и 750, правой и левой.
856595XXX	850				
856597XXX	750	Izquierda / Left Gauche / Esquardo			
856594XXX	750	Derecha / Right Droite / Direito			
		Opcional:	As option:	En option:	Дополнительно:
858A55000		Caja organizadora.	Organiser box.	Boîte de rangement.	Ящик-органайзер.
816405001		Conjunto de dos patas.	Unit with two legs.	Ensemble à deux pieds.	Набор из двух ножек.



### Acabados / Finishes / Finitions / Отделка



**858** Lacado Blanco Mate.  
Matt White Lacquer.  
Laqué blanc mat.  
Матовый белый лак.



**868** Lacado Negro Mate.  
Matt Black Lacquer.  
Laqué noir mat.  
Матовый черный лак.



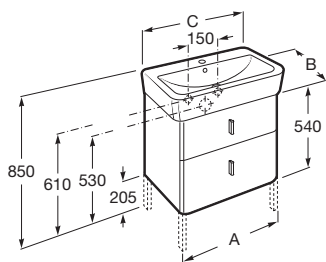
**886** Lacado Gris Mate.  
Matt Gray Lacquer.  
Laqué gris mat.  
Матовый серый лак.



**896** Lacado Rojo Mate.  
Matt Red Lacquer.  
Laqué rouge mat.  
Матовый красный лак.



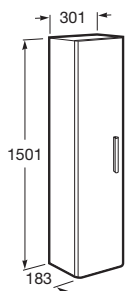
## Senso Square 2.0



A	B	C
601	435	650
556	430	600
501	407	550



856593XXX	650	Mueble para lavabo.	Basin unit.	Meuble pour lavabo.	Модуль под раковину.
856592XXX	600				
856591XXX	550				
		Opcional:	As option:	En option:	Дополнительно:
858A55000		Caja organizadora.	Organiser box.	Boîte de rangement.	Ящик-органайзер.
816405001		Conjunto de dos patas.	Unit with two legs.	Ensemble à deux pieds.	Набор из двух ножек.



856305XXX	Columna.	Column.	Colonne.	Шкафчик.
-----------	----------	---------	----------	----------



Medidas en mm.  
Dimensions in mm.  
Mesures en mm.  
Габариты в мм.

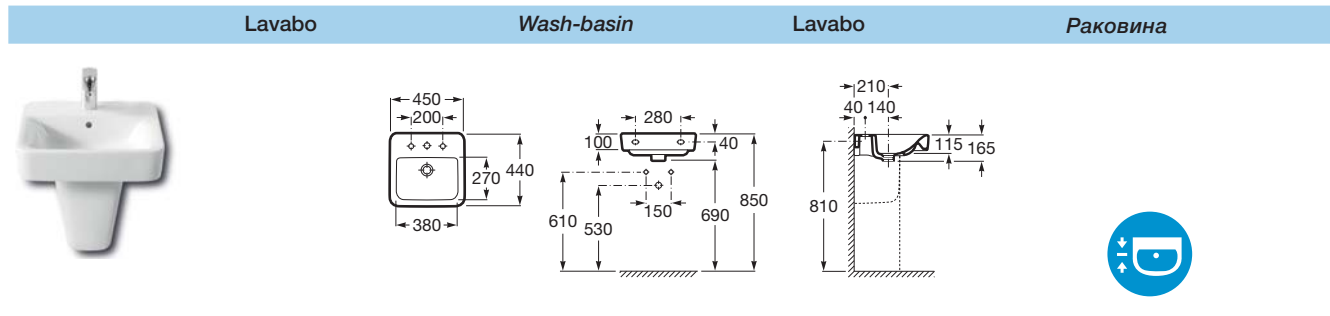
Sustituir (..) de la referencia de producto por el código de color elegido.  
Sustituir (XXX) de la referencia de producto por el código del acabado elegido.

In the product number replace (..) with the code for the chosen colour.  
In the product number replace (XXX) with the code for the chosen finish.

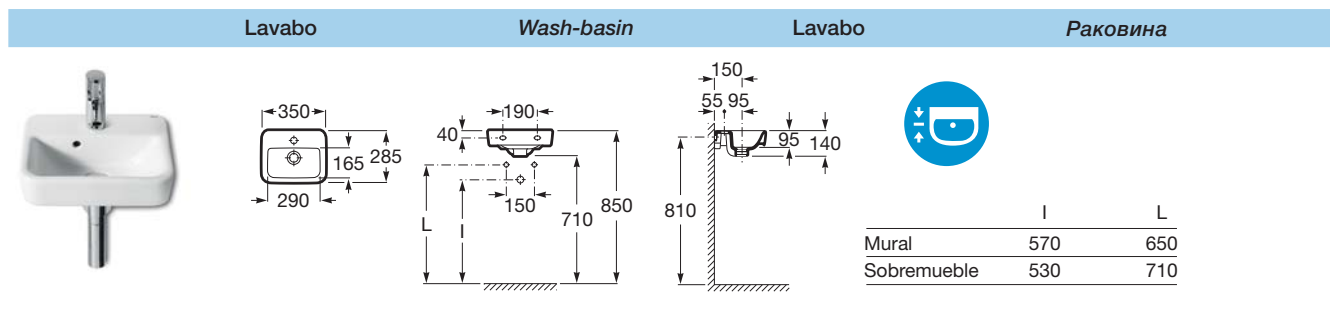
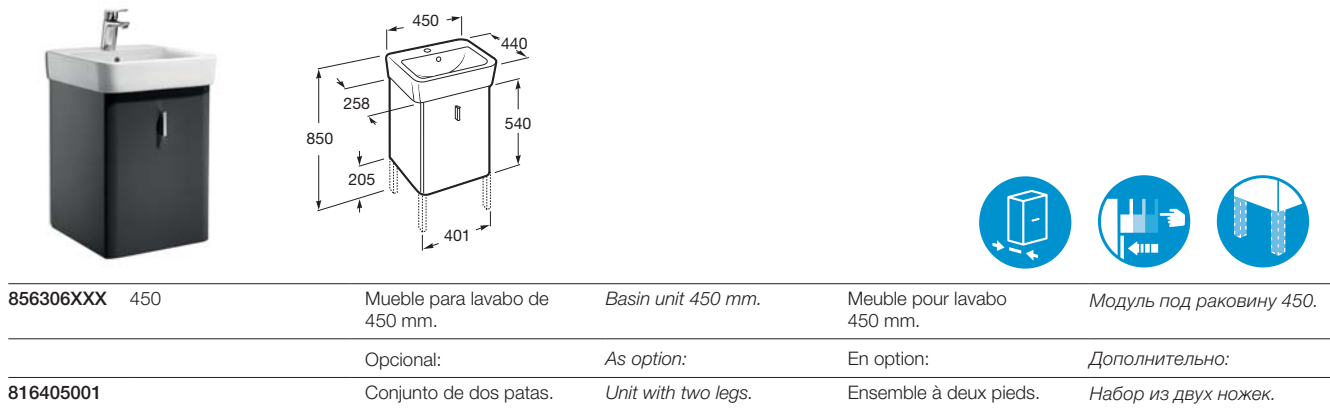
Remplacer (..) de la référence du produit par le code de la couleur choisie.  
Remplacer (XXX) de la référence du produit par le code de la finition choisie.

В артикуле продукта замените (..) на код выбранного цвета.  
В артикуле продукта замените (XX) на код выбранной отделки.

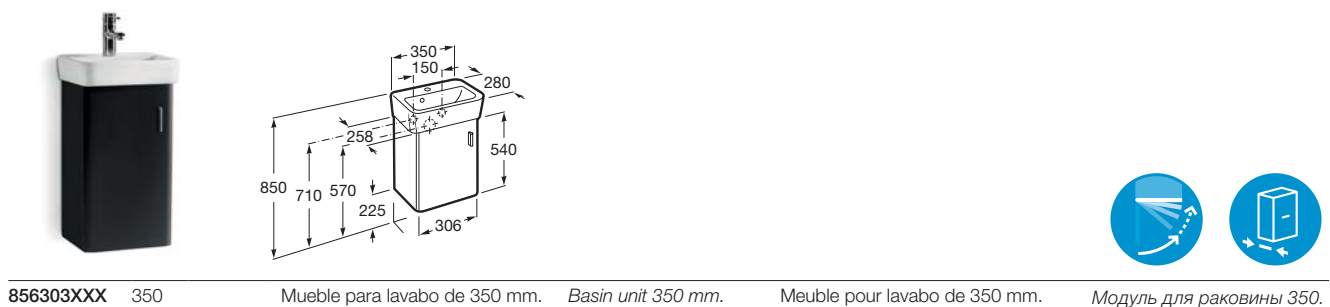
## Senso Square 2.0



<b>32751T..0</b>	450 x 440 Lavabo con juego de fijación 527002510.	Wash-basin with fixing kit 527002510.	Lavabo avec jeu de fixation 527002510.	Раковина с: 527002510 Установочным комплектом.
<b>337512..0</b>	Semipedestal con juego de fijación*.	Semipedestal with mounting kit.	Piédestal avec kit de montage.	Полупьедестал с установочным комплектом.
	* Opcional solo para medida 450 mm.	* Optional only as 450 mm.	* En option seulement 450 mm.	* опция только для 450



<b>32751D..0</b>	Lavabo sobre encimera o mural con juego de fijación 527002510.	Countertop or wall-hung basin with mounting kit 527002510.	Lavabo à poser ou mural avec kit de fixation 527002510.	Накладная или настенная раковина с: Установочным комплектом 527002510.



Medidas en mm.  
Dimensions in mm.  
Mesures en mm.  
Габариты в мм.

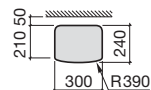
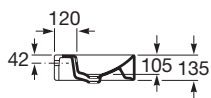
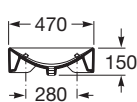
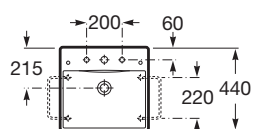
Sustituir (..) de la referencia de producto por el código de color elegido.  
Sustituir (XXX) de la referencia de producto por el código del acabado elegido.

In the product number replace (..) with the code for the chosen colour.  
In the product number replace (XXX) with the code for the chosen finish.

Remplacer (..) de la référence du produit par le code de la couleur choisie.  
Remplacer (XXX) de la référence du produit par le code de la finition choisie.

В артикуле продукта замените (..) на код выбранного цвета.  
В артикуле продукта замените (XX) на код выбранной отделки.

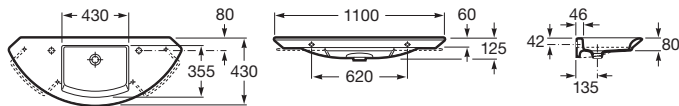
## Diverta



<b>327111..0</b>	470 x 440 x 135	Lavabo sobre encimera o mural con juego de fijación.	Countertop or wall-hung basin with mounting kit.	Lavabo à poser sur plan ou mural avec kit de fixation.	Накладная или настенная раковина с установочным комплектом.
<b>840597001</b>		Toallero 220 mm.	Towel 220 mm.	Porte-serviettes 220 mm.	Полотенцедержатель.




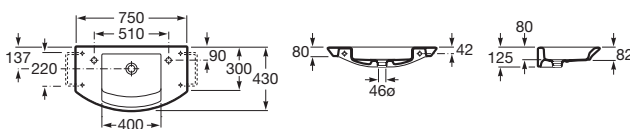
## Mohave



327879..0	○ ○	1100	Lavabo con: 527002510 Juego de fijación.	Wash-basin with: 527002510 Fixing kit.	Lavabo avec: 527002510 Jeu de fixation.	Раковина с: 527002510 Установочным комплектом.
327879..H	○ ●					


	Opcional:	As option:	En option:	Дополнительно:
840524001	Toallero 300 mm.	Towel 300 mm.	Porte-serviettes 300 mm.	Полотенцедержатель.

 El lavabo se suministra con 4 alojamientos laterales para Toallero. The wash-basin is provided with 4 side housings for a Towel rail. Le lavabo est livré avec 4 logements latéraux pour la barre porte-serviettes. Раковина снабжена 4 боковыми отверстиями для полотенцедержателя.

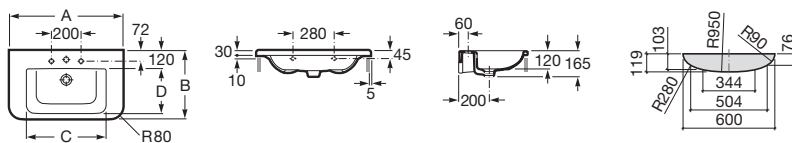


327889..0	○ ○	750	Lavabo con: 527002510 Juego de fijación.	Wash-basin with: 527002510 Fixing kit.	Lavabo avec: 527002510 Jeu de fixation.	Раковина с: 527002510 Установочным комплектом.
327889..H	○ ●					

	Opcional:	As option:	En option:	Дополнительно:
840597001	Toallero 220 mm.	Towel 220 mm.	Porte-serviettes 220 mm.	Полотенцедержатель.

 El lavabo se suministra con 4 alojamientos laterales para Toallero. The wash-basin is provided with 4 side housings for a Towel rail. Le lavabo est livré avec 4 logements latéraux pour la barre porte-serviettes. Раковина снабжена 4 боковыми отверстиями для полотенцедержателя.

## Cala

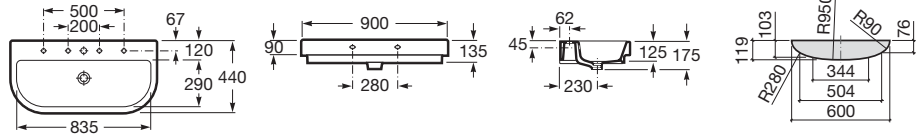


A	B	C	D
750	450	530	300
650	420	450	265

327424..0	750 x 450	Lavabo con: 527002510 Juego de fijación.	Wash-basin with: 527002510 Fixing kit.	Lavabo avec: 527002510 Jeu de fixation.	Раковина с: 527002510 Установочным комплектом.
327425..0	650 x 420	840604000 Jabonera.	840604000 Soap dish.	840604000 Porte-savon.	840604000 Мыльницей.



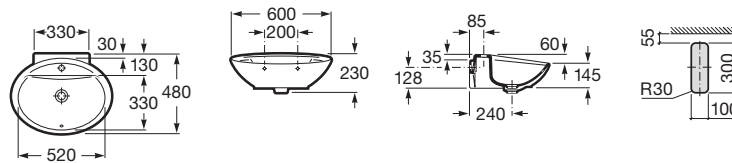
## Long Island



327113..0 ○●○○○ Lavabo con: 527002510 Juego de fijación. Wash-basin with: 527002510 Fixing kit. Lavabo avec: 527002510 Jeu de fixation. Раковина с: 527002510 Установочным комплектом.



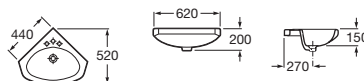
## Fontana



327877..N ● Lavabo con: 527002510 Juego de fijación (no necesario en aplicación sobre encimera). Wash-basin with: 527002510 Fixing kit. (not necessary on application on countertop). Lavabo avec: 527002510 Jeu de fixation. (pas nécessaire pour installation sur plan). Раковина с: 527002510 Установочным комплектом. (не нужен при установке раковины как накладной).



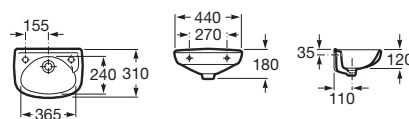
## Estudio Angular



325200001 Lavabo. Wash-basin. Lavabo. Раковина.



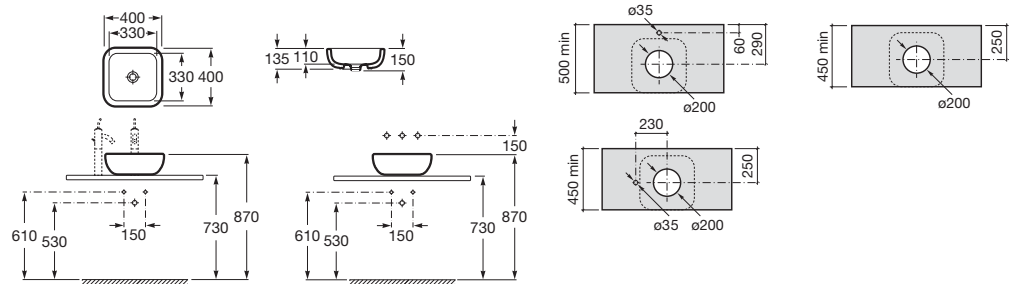
## Ibis



320841001 ○○ Lavamanos. Wash-stand. Lave-mains. Мини-раковина.



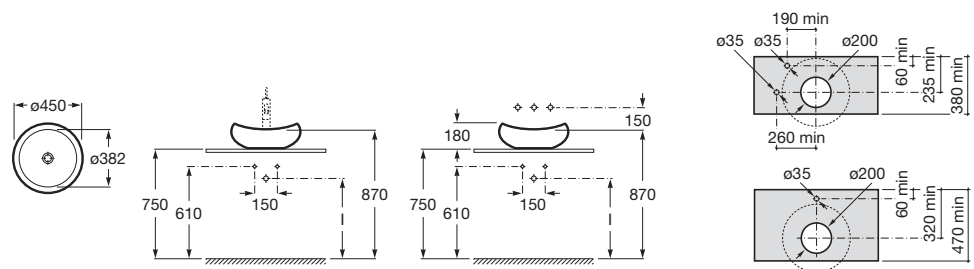
## Urban



32765G00U	400 x 400	Urban BER
32765S00U		Urban BCN
32765U00U		Urban NYC
32765H00U		Urban SHA
32765R00U		Urban RIO
32765L00U		Urban LDN



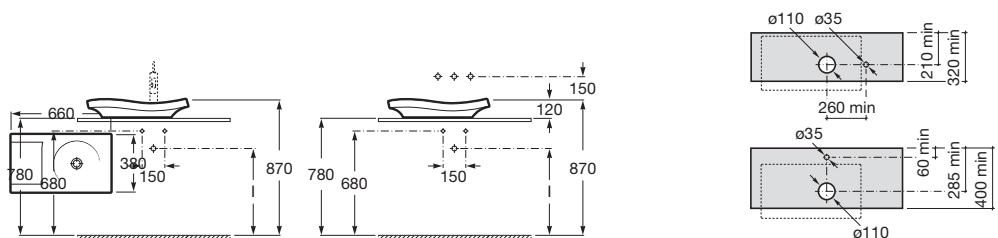
## Urbi 1



327225000	Ø 450	
-----------	-------	--



## Urbi 2

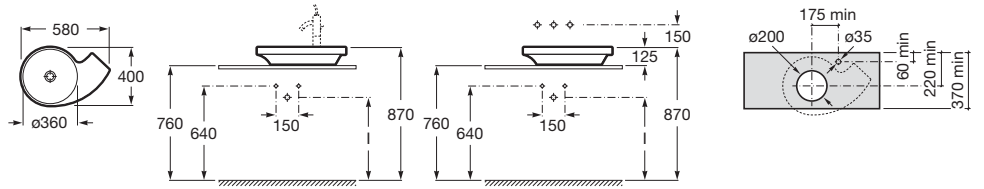


327226000	660 x 380	
-----------	-----------	--





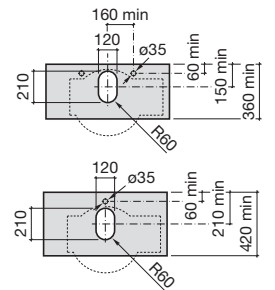
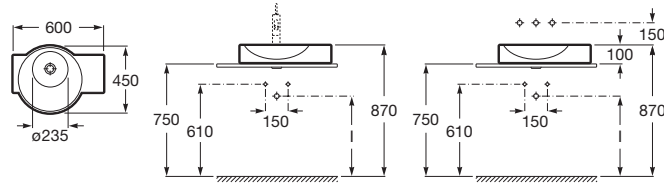
### Urbi 3



327228000 580 x 400



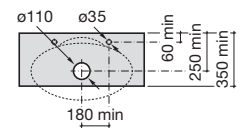
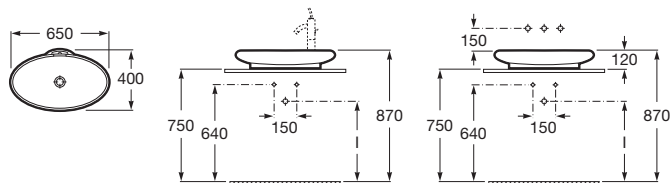
### Urbi 4



32722C000 600 x 450



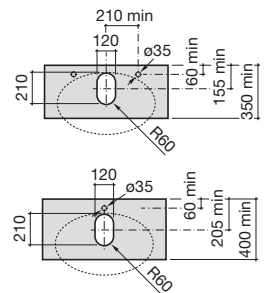
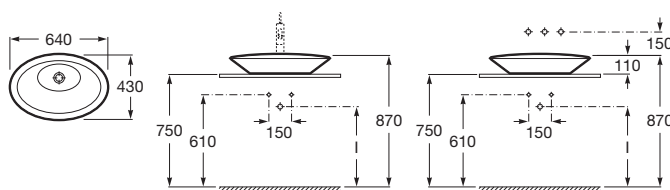
### Urbi 5



327229000 600 x 450



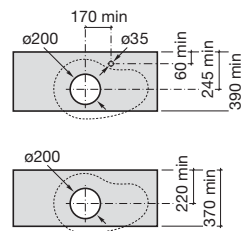
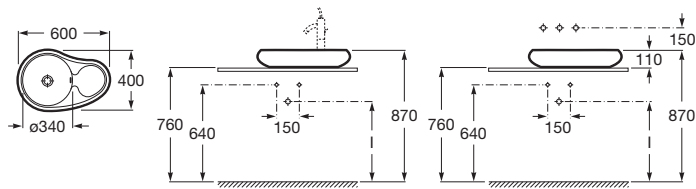
### Urbi 6



32722B000 640 x 430



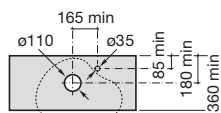
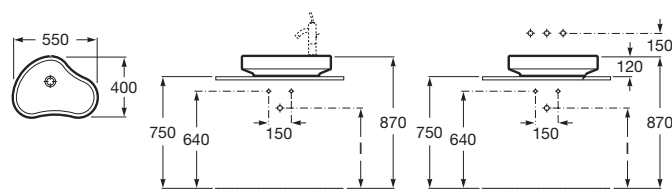
## Urbi 7



327227000 600 x 400



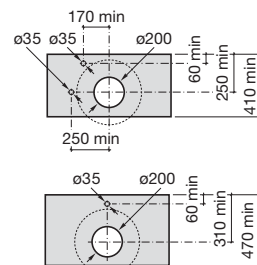
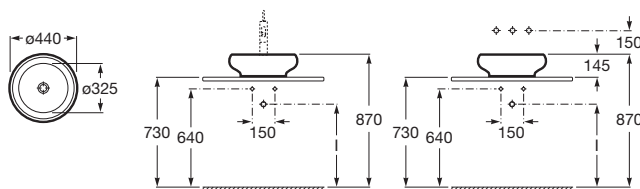
## Urbi 8



32722A000 550 x 400



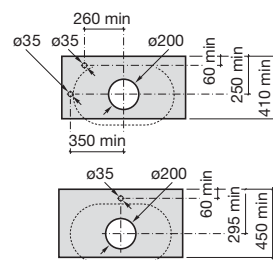
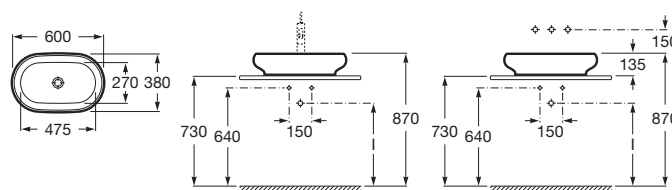
## Art 44



327220..0 Ø 440



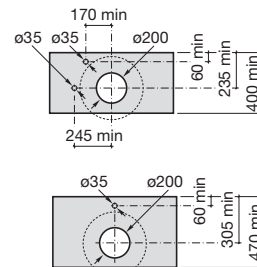
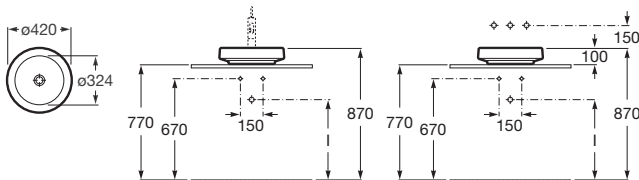
## Art 60



327221..0 600 x 380



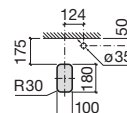
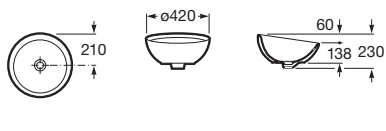
### Orbita 42



327222..0      Ø 420



### Bol



327876..Y      Lavabo.      *Wash-basin.*      Lavabo.      Раковина.



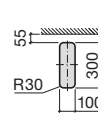
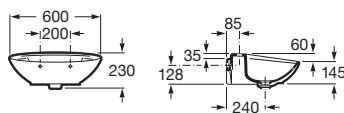
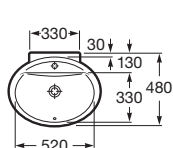
Admite grifería de repisa de caño alto, o grifería de pared.

It can take high spout, deck-mounted supply fittings or wall-mounted mixer fittings.

Admet une robinetterie à bec supérieur pour plan ou une robinetterie murale.

Может быть дополнена смесителем с высоким изливом, смесителем монтируемым в столешницу или в стену.

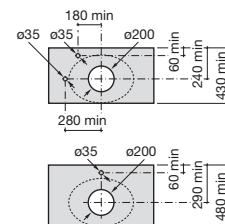
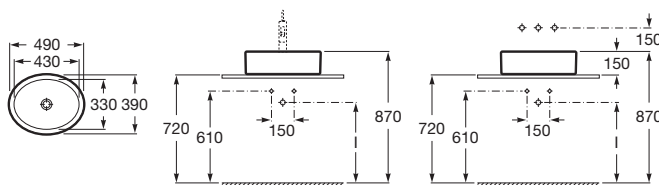
### Fontana



327877..0      ●      Lavabo con: 527002510 Juego de fijación (no necesario en aplicación sobre encimera).      *Wash-basin with: 527002510 Fixing kit. (not necessary on application on countertop).*      Lavabo avec: 527002510 Jeu de fixation. (pas nécessaire pour installation sur plan).      Раковина с: 527002510 Установочным комплектом (не нужен в случае установки раковины как накладной).



### Fuego



32722E..0      ●      490 x 390

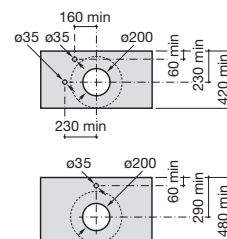
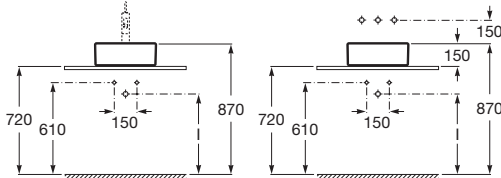
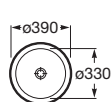


Medidas en mm.  
Dimensions in mm.  
Mesures en mm.  
Габариты в мм.

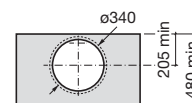
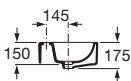
○ Orificio insinuado para la grifería.  
*Pre-punched taphole.*  
Trou prépercé pour la robinetterie.  
Намеченное отверстие под смеситель.

● Orificio practicado para la grifería.  
*Pierced taphole.*  
Trou percé pour la robinetterie.  
Отверстие под смеситель.

## Terra



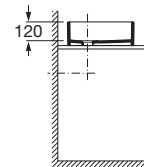
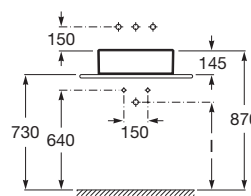
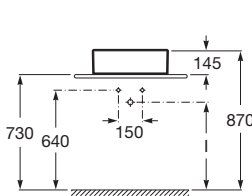
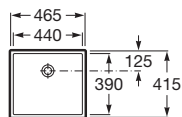
32722D000 Ø 390



32722T..0 Ø 390 Con orificio para grifería. *Pierced taphole.* Trou percé pour la robinetterie. *С отверстием для смесителя.*



## Sofia



l (sifón)  
530 Totem/Minimalista  
640 Botella

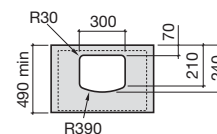
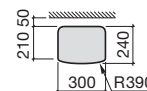
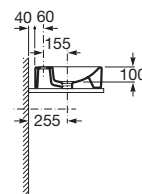
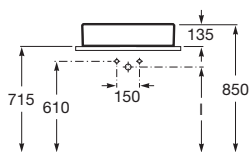
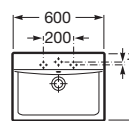
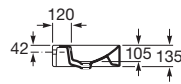
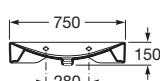
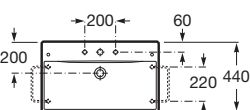
Grifería repisa

Grifería mural

327720..0 460 x 410 Lavabo con juego de fijación. *Wash-basin with fixing kit.* Lavabo avec jeu de fixation. *Раковина с установочным комплектом.*



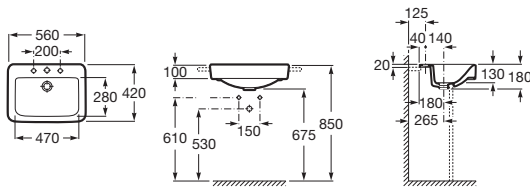
## Diverta



32711G..0 600 x 440 Lavabo de sobre encimera. *Countertop basin. Glazed on 4 sides.* Lavabo à poser sur plan. *Émaille sur les 4 faces.* Накладная раковина. *Глазуровка с 4 сторон.*



## Senso Square



32751S..0 560 x 420

Lavabo de semiempotrar.

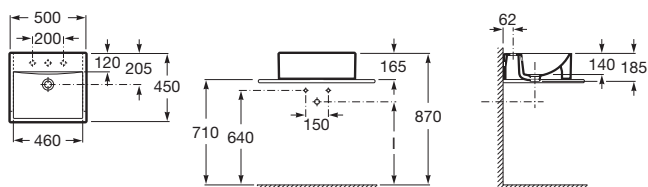
Semi-recessed basin.

Vasque semi-encastrée.

Полувстраиваемая раковина.



## Diverta



I (sifón)  
530 Totem/Minimalista  
640 Botella

32711S..0 500 x 450

Lavabo de semiempotrar.

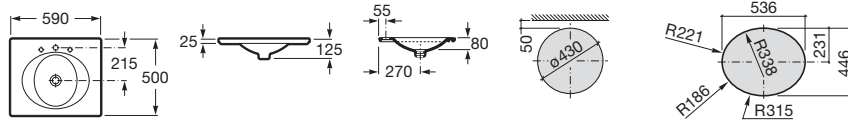
Semi-recessed basin.

Vasque semi-encastrée.

Полувстраиваемая раковина.



## Kalahari



327894..0



Lavabo de encimera.

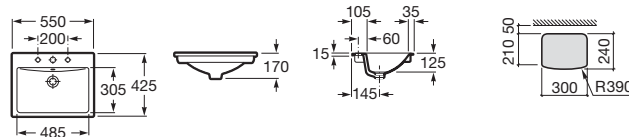
Countertop wash-basin.

Vasque à encastrer.

Врезная раковина.



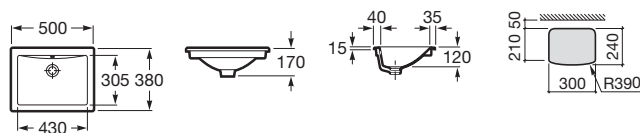
## Diverta



327116..Y

Lavabo de encimera con repisa  
para grifería con:  
550 x 425 527004614 Juego de fijación.Countertop wash-basin with  
fittings:  
527004614 Fixing kit.Vasque à encastrer avec appui  
pour robinetterie avec:  
527004614 Jeu de fixation.Врезная раковина с:  
527004614 Установочным  
комплектom.

## Diverta

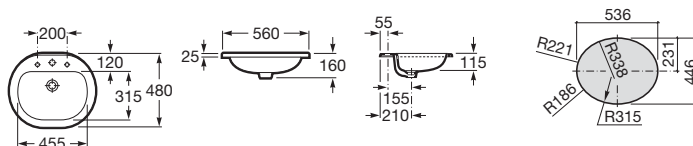


327114..0

500 x 380

Lavabo de encimera o bajo  
encimera con juego de fijación.Countertop and under-  
countertop wash-basin with  
fixing kit.Vasque à encastrer et sous plan  
avec jeu de fixation.Врезная раковина сверху  
и снизу с установочным  
комплектom.

## Coral



327898..0



Lavabo de encimera.

Countertop wash-basin.

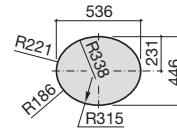
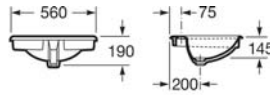
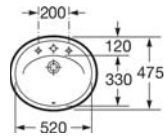
Vasque à encastrer.

Врезная раковина.





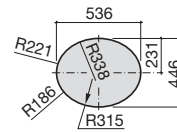
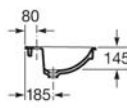
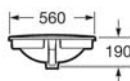
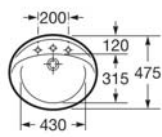
## Java



327863..0 ○●○ Lavabo de encimera. Countertop wash-basin. Vasque à encastrer. Врезная раковина.



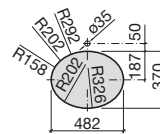
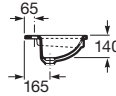
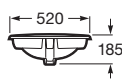
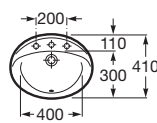
## Aloa



327865000 ○●○ Lavabo de encimera. Countertop wash-basin. Vasque à encastrer. Врезная раковина.



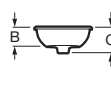
## Rodeo



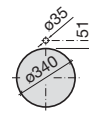
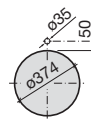
327866..0 ○●○ Lavabo de encimera. Countertop wash-basin. Vasque à encastrer. Врезная раковина.



## Foro



A	B	C
400	135	180
360	120	165



327872..0 Ø 400 Lavabo de encimera esmaltado a dos caras. Countertop wash-basin glazed on both sides. Vasque à encastrer émaillé sur les deux faces. Врезная раковина, глазурированная с обеих сторон.  
 327880..0 Ø 360



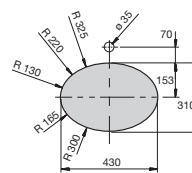
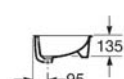
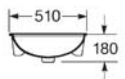
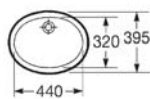
Si la grifería lleva desagüe automático, se requiere el uso de la varilla extralarga 525766100 de 300 mm. Instalación exclusiva por la parte superior de la encimera.

If the taps are fitted with a pop-up waste, the use of the extra long rod 525766100 of 300 mm is necessary. For fitting either a countertop only.

Si la robinetterie est munie de vidage automatique, il faut employer tige extralongue de 300 mm. 525766100. Pour une installation exclusive par dessus du plan.

Если смесители имеют донный клапан, необходимо использовать удлиненный стержень 525766100 длиной 300 мм. Устанавливается на столешницу только сверху.

## Neo Selene



322307..0 Lavabo bajo encimera con: 527004614 Juego de fijación. Under-countertop basin with: 527004614 Fixing kit. Vasque sous plan avec: 527004614 Jeu de fixation. Встраиваемая сверху и снизу раковина с: 527004614 Установочным комплектом.

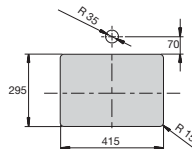
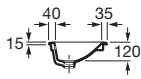
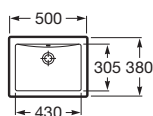


Medidas en mm. Dimensions in mm. Mesures en mm. Габариты в мм.

○ Orificio insinuado para la grifería. Pre-punched taphole. Trou prépercé pour la robinetterie. Намеченное отверстие под смеситель.

● Orificio practicado para la grifería. Pierced taphole. Trou percé pour la robinetterie. Отверстие под смеситель.

## Diverta



327114..0

Lavabo de encimera o bajo encimera esmaltado a dos caras con: 527004614 Juego de fijación.

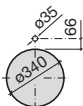
Countertop and under-countertop glazed on both sides wash-basin with: 527004614 Fixing kit.

Vasque à encastrer et sous plan émaillé sur les deux faces avec: 527004614 Jeu de fixation.

Врезная или встраиваемая снизу раковина, глазуванная с обеих сторон, с: 527004614 Установочным комплектом.



## Foro bajo encimera



327884..0

Lavabo bajo encimera. Esmaltado en su cara exterior.

Under-countertop basin. It is completely glazed on its underside.

Vasque sous plan. L'extérieur du lavabo est entièrement émaillé.

Раковина, встраиваемая снизу. Глазуванная наружная сторона.



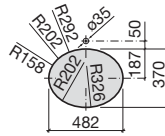
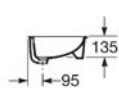
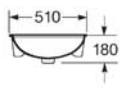
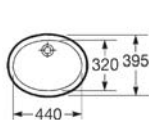
Si la grifería lleva desagüe automático, se requiere el uso de la varilla extralarga 525766100 de 300 mm.

If the taps are fitted with a pop-up waste, the use of the extra long rod 525766100 of 300 mm is necessary.

Si la robinetterie est munie de vidage automatique, il faut employer tige extralongue de 300 mm. 525766100.

При установке смесителя с донным клапаном, необходимо использовать удлиненный стержень 525766100 длиной 300 мм.

## Neo Selene



322307..0

Lavabo bajo encimera con: 527004614 Juego de fijación.

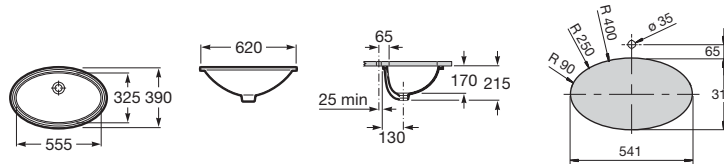
Under-countertop basin with: 527004614 Fixing kit.

Vasque sous plan avec: 527004614 Jeu de fixation.

Встраиваемая сверху и снизу раковина с: 527004614 Установочным комплектом.



## Grand Berna



327899..0

Lavabo bajo encimera con:  
527004614 Juego de fijación  
esmaltado a dos caras.

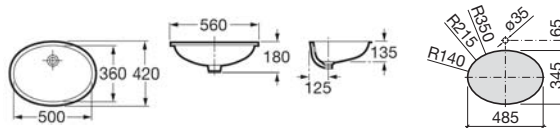
Under-countertop basin with:  
527004614 Fixing kit  
glazed on both sides.

Vasque sous plan avec:  
527004614 Jeu de fixation  
sur les deux faces.

Встраиваемая снизу  
раковина с: 527004614  
Установочным комплектом,  
глазурованная с двух  
сторон.



## Berna



327871..1

Lavabo bajo encimera con:  
527004614 Juego de fijación.

Under-countertop basin with:  
527004614 Fixing kit.

Vasque sous plan avec:  
527004614 Jeu de fixation.

Встраиваемая снизу  
раковина с: 527004614  
Установочным комплектом.



# Мебель, зеркала и светильники



**Furniture, Mirrors  
and Lighting**

**Meubles, Miroirs  
et lumière**

**Мебель, зеркала  
и светильники**

262

Muebles

*Furniture*

Meubles

*Мебель*

262 The Gap  
267 Victoria Nord  
270 Victoria Nord  
Black Edition

272

Armarios-Espejo *Mirrored cabinet* Armoire à glace

*Зеркала*

273

Espejos  
aumento

*Magnifying  
mirrors*

Miroirs  
prolongation

*Увеличивающие  
зеркала*

273 Hotel's  
273 Hotel's 2.0

273

Espejos

*Mirrors*

Miroirs

*Зеркала*

273 Luna  
273 America  
273 Play  
273 Stratum  
273 Veranda  
274 Victoria  
274 Dama

274

Placa antivaho

*Demister foil*

Plaque  
anti-buée

*Антизапотевание*

275

Iluminación

*Lighting*

Lumière

*Светильники*

275 Smartlight  
275 Delight  
275 Victoria

# Мебель

Soluciones prácticas y con múltiples posibilidades para organizar el cuarto de baño. Muebles funcionales adaptables a cualquier espacio que incorporan una gran variedad de materiales resistentes a la humedad y un diseño versátil para ser combinados con la completa gama de lavabos Roca.

## Una elección personal para cada ambiente

El binomio mueble-porcelana y sus múltiples composiciones dan lugar a una gran variedad de modelos en los que el diseño y la innovación juegan un papel importante. Bajo una apariencia conjunta, ambos elementos establecen un perfecto equilibrio, con soluciones creativas a la medida de cada necesidad o deseo personal.

Las formas sólidas y arquitectónicas de las nuevas colecciones Heima y Joli, nos ofrecen entre otras características, cajones de extracción completa, organizadores internos sin recorte de sifón y nuevos acabados de tendencia para dar color al espacio de baño. Todo ello constituye una amplia variedad de propuestas que, de la mano de Roca, visten al cuarto de baño con el máximo acierto y bajo una exitosa combinación de estética y funcionalidad.



Patas opcionales  
*Optional legs*  
Pieds en option  
*Дополнительные ножки*



Reversible  
*Reversible*  
Reversible  
*Двусторонний элемент*



Mueble compacto  
*Compact furniture*  
Meuble compact  
*Компактная мебель*



Soft close (puertas)  
*Soft close (doors)*  
Soft close (portes)  
*Soft close (дверцы)*



Presionar para abrir  
*Push to open*  
Appuyer pour ouvrir  
*Push to open*



Abertura a la izquierda  
*Left opening*  
Ouverture à gauche  
*Открывается влево*



Con iluminación  
*With lighting*  
Avec lumière  
*С подсветкой*



Soft & self close (cajones)  
*Soft & self close (drawers)*  
Soft & self close (tiroirs)  
*Soft & self close (ящики)*



Abertura a la derecha  
*Right opening*  
Ouverture à droite  
*Открывается вправо*



Placa anti-vaho  
*Demister device*  
Plaque anti-buée  
*Предотвращающее запотевание покрытие*





## Furniture

Practical solutions and multiple possibilities for organizing the bathroom. Functional furniture that adapts to any space. Made from a wide variety of materials resistant to humidity and a versatile design for combining with the whole range of Roca wash-basins.

### A personal choice for each space

The furniture-porcelain binomial and its multiple compositions give place to a wide variety of models in which design and innovation play an important role. Beneath a joint appearance, both elements create a perfect balance, with creative solutions tailored to each necessity or personal wish.

The solid, architectural forms of the new Heima and Joli collections boast, amongst other features, full-extension drawers, internal organisers with no trap cut-out and new, hip finishes to give your bathroom space a touch of colour. All this in a wide variety of offerings with which Roca can equip your bathroom successfully, delivering a great combination of style and functionality.

## Meubles

Des solutions pratiques et de multiples possibilités pour organiser la salle de bains. Des meubles fonctionnels adaptables à n'importe quel espace. Ils incorporent une grande variété de matériel résistant à l'humidité et un dessin versatile pour être combinés avec la gamme complète de lavabos Roca.

### Un choix personnel pour chaque espace Le binôme

Meuble-porcelaine et ses multiples compositions génère une grande variété de modèles dans lesquels le design et l'innovation jouent un rôle important. Sous une apparence conjointe, ces deux éléments établissent un équilibre parfait, avec des solutions créatives en fonction de chaque besoin ou désir personnel.

Les nouvelles collections Heima et Joli et leurs formes architecturales et robustes proposent, entre autres caractéristiques, des tiroirs à sortie totale, des organisateurs internes sans découpe de siphon et de toutes nouvelles finitions tendance pour mettre en couleur l'espace salle de bain. Ainsi, le large choix des propositions Roca habillent la salle de bain avec caractère, grâce à une combinaison gagnante à la fois esthétique et fonctionnelle.

## Мебель

Практические решения и множество возможностей по организации пространства ванной комнаты. Многоцелевая, функциональная мебель, которая адаптируется к любому пространству. Мебель выполнена из широкого ассортимента влагоустойчивых материалов и отличается разнообразным дизайном, который сочетается со всей серией раковин Roca.

### Личный выбор для любого пространства

Союз мебели и керамики, представленный множеством комбинаций, дает возможность сочетать большое количество моделей, в которых дизайн и инновации играют важную роль. Безупречное сочетание элементов создает идеальный баланс за счет творческих решений, отвечающих любым личным требованиям и пожеланиям.



## The Gap




Una nueva colección de muebles y el programa THE GAP son perfectos para cualquier cuarto de baño. Amplia gama de serie permite realizar una gama adicional de combinaciones y disfrutar de un resultado eficiente y funcional. Los armarios The GAP son compactos y crean un espacio de almacenamiento óptimo. El mango totalmente integrado es fácil de usar y ofrece la elegancia y el aspecto moderno a la colección. Los muebles están disponibles en tres acabados: beige, blanco y morado.

*A new collection and furniture program THE GAP fit perfectly to any bathroom. A wide model range of this series allows to realize an additional range of combinations and enjoy an efficient and functional result. THE GAP cabinets are compact and create optimum space for storage. Fully integrated handle provides easy use and gives elegance and modern appearance to the collection. The furniture is available in three finishes: Beige, White and Violet.*

Une nouvelle collection et le programme de meubles THE GAP sont parfaits pour toute salle de bains. Large gamme de série permet de réaliser une gamme supplémentaire de combinaisons et de profiter un résultat efficace et fonctionnel. Les armoires THE GAP sont compactes et créent un espace de conservation optimal. Une poignée entièrement intégrée est facile à utiliser et donne l'élégance et l'aspect moderne à la collection. Le mobilier est disponible en trois finitions: Beige, Blanc et Violet.

Новая коллекция и мебельная программа THE GAP прекрасно подходят для любой ванной комнаты. Широкий модельный ряд серии позволяет реализовать дополнительную гамму комбинаций и наслаждаться эффективным и функциональным результатом. Шкафчики THE GAP компактны и создают оптимальное пространство для хранения. Полностью встроенная ручка обеспечивает удобство использования и придает элегантность и современность внешнему виду коллекции. Мебель доступна в трех вариантах отделки: Бежевый, Белый и Фиолетовый.

### Acabados / Finishes / Finitions / Отделка



Blanco  
White  
Blanc  
Белый


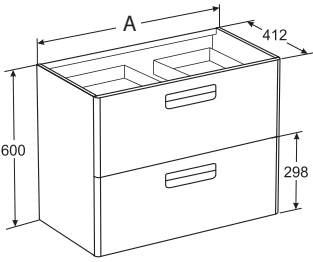
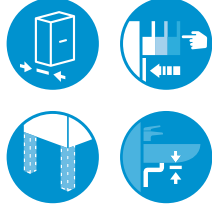
Uva  
Grape  
Raisin  
Фиолетовый

Beige  
Beige  
Beige  
Бежевый




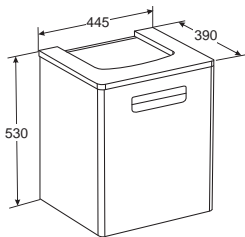

## The Gap




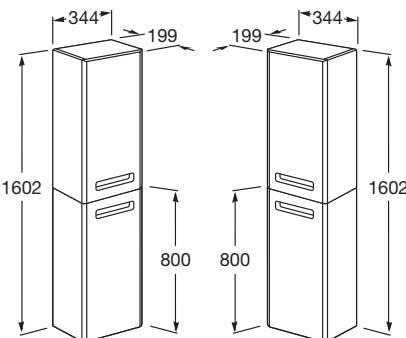
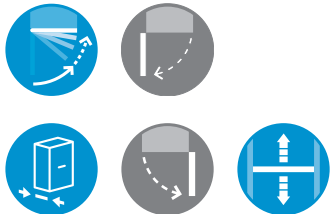
	Unik The Gap	Unik The Gap	Unik The Gap	Модуль для раковины											
			<table border="1" data-bbox="826 611 932 730"> <thead> <tr> <th>A</th> <th>B</th> </tr> </thead> <tbody> <tr> <td>777</td> <td>800</td> </tr> <tr> <td>677</td> <td>700</td> </tr> <tr> <td>577</td> <td>600</td> </tr> <tr> <td>450</td> <td>600</td> </tr> </tbody> </table>	A	B	777	800	677	700	577	600	450	600		
A	B														
777	800														
677	700														
577	600														
450	600														
ZRU9000068	800 X 600	Mueble base para lavabo de 800 mm.	Base unit wash-basin 800 mm.	Meuble pour lavabo 800 mm. Модуль для раковины 800 мм, белый.											
ZRU9000069	700 X 600	Mueble base para lavabo de 700 mm.	Base unit wash-basin 700 mm.	Meuble pour lavabo 700 mm. Модуль для раковины 700 мм, белый.											
ZRU9000070	600 X 600	Mueble base para lavabo de 600 mm.	Base unit wash-basin 600 mm.	Meuble pour lavabo 600 mm. Модуль для раковины 600 мм, белый.											
ZRU9000076	800 X 600	Mueble base para lavabo de 800 mm.	Base unit wash-basin 800 mm.	Meuble pour lavabo 800 mm. Модуль для раковины 800 мм, фиолетовый.											
ZRU9000077	700 X 600	Mueble base para lavabo de 700 mm.	Base unit wash-basin 700 mm.	Meuble pour lavabo 700 mm. Модуль для раковины 700 мм, фиолетовый.											
ZRU9000078	600 X 600	Mueble base para lavabo de 600 mm.	Base unit wash-basin 600 mm.	Meuble pour lavabo 600 mm. Модуль для раковины 600 мм, фиолетовый.											
ZRU9302690	800 X 600	Mueble base para lavabo de 800 mm.	Base unit wash-basin 800 mm.	Meuble pour lavabo 800 mm. Модуль для раковины 800 мм, бежевый.											
ZRU9302691	700 X 600	Mueble base para lavabo de 700 mm.	Base unit wash-basin 700 mm.	Meuble pour lavabo 700 mm. Модуль для раковины 700 мм, бежевый.											
ZRU9302692	600 X 600	Mueble base para lavabo de 600 mm.	Base unit wash-basin 600 mm.	Meuble pour lavabo 600 mm. Модуль для раковины 600 мм, бежевый.											
7327470000		Lavabo 800 mm	Wash-basin 800 mm	Lavabo 800 mm Раковина накладная 800 мм, белая.											
7327471000		Lavabo 700 mm	Wash-basin 700 mm	Lavabo 700 mm Раковина накладная 700 мм, белая.											
7327472000		Lavabo 600 mm	Wash-basin 600 mm	Lavabo 600 mm Раковина накладная 600 мм, белая.											



## The Gap

	Mueble base para lavabo	Base unit wash-basin	Meuble pour lavabo	Модуль для раковины
				
ZRU9000071	440 x 390 Mueble base para lavabo de 450 mm.	Base unit wash-basin 450 mm.	Meuble pour lavabo 450 mm.	Модуль для раковины 450 мм, белый.
ZRU9000079	450 X 600 Mueble base para lavabo de 450 mm.	Base unit wash-basin 450 mm.	Meuble pour lavabo 450 mm.	Модуль для раковины 450 мм, фиолетовый.
ZRU9302693	450 X 600 Mueble base para lavabo de 450 mm.	Base unit wash-basin 450 mm.	Meuble pour lavabo 450 mm.	Модуль для раковины 450 мм, бежевый.
7327477000	Lavabo 450 mm.	Wash-basin 450 mm.	Lavabo 450 mm.	Раковина накладная 450 мм, белая.

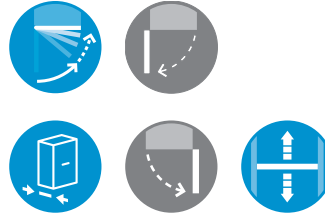
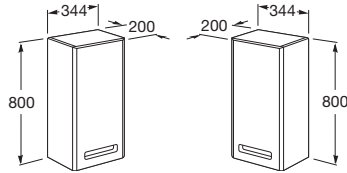


	Columnna	Column	Colonne	Шкаф-колонна 1600 мм
				
ZRU9000074	1600 Módulo columna. Derecha.	Column unit. Right.	Module colonne. Droite.	Шкаф-колонна, 1600 мм, правый, белый.
ZRU9000075	1600 Módulo columna. Izquierda.	Column unit. Left.	Module colonne. Gauche.	Шкаф-колонна, 1600 мм, левый, белый.
ZRU9000082	1600 Módulo columna. Derecha.	Column unit. Right.	Module colonne. Droite.	Шкаф-колонна, 1600 мм, правый, фиолетовый.
ZRU9000083	1600 Módulo columna. Izquierda.	Column unit. Left.	Module colonne. Gauche.	Шкаф-колонна, 1600 мм, левый, фиолетовый.
ZRU9302696	1600 Módulo columna. Derecha.	Column unit. Right.	Module colonne. Droite.	Шкаф-колонна, 1600 мм, правый, бежевый.
ZRU9302697	1600 Módulo columna. Izquierda.	Column unit. Left.	Module colonne. Gauche.	Шкаф-колонна, 1600 мм, левый, бежевый.



## The Gap

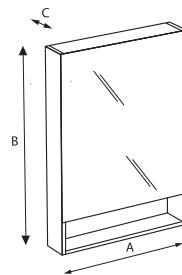
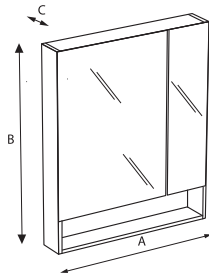
**Columna      Column      Colonne      Шкафчик**



ZRU9000072	800	Módulo columna. Derecha.	Column unit. Right.	Module colonne. Droite.	Шкаф-колонна, 800 мм, правый, белый.
ZRU9000073	800	Módulo columna. Izquierda.	Column unit. Left.	Module colonne. Gauche.	Шкаф-колонна, 800 мм, левый, белый.
ZRU9000080	800	Módulo columna. Derecha.	Column unit. Right.	Module colonne. Droite.	Шкаф-колонна, 800 мм, правый, фиолетовый.
ZRU9000081	800	Módulo columna. Izquierda.	Column unit. Left.	Module colonne. Gauche.	Шкаф-колонна, 800 мм, левый, фиолетовый.
ZRU9002694	800	Módulo columna. Derecha.	Column unit. Right.	Module colonne. Droite.	Шкаф-колонна, 800 мм, правый, бежевый.
ZRU9002695	800	Módulo columna. Izquierda.	Column unit. Left.	Module colonne. Gauche.	Шкаф-колонна, 800 мм, левый, бежевый.



**Columna con espejo      Column with mirror      Colonne avec miroir      Зеркальный шкаф**




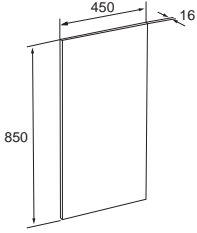
	MM		
	A	B	C
Z.RU90.0.008.4/7	600	850	129
Z.RU90.0.008.5/8	700	850	129
Z.RU90.0.008.6/9	800	850	129

	MM		
	A	B	C
Z.RU90.0.008.4/7	600	850	129
Z.RU90.0.008.5/8	700	850	129
Z.RU90.0.008.6/9	800	850	129

ZRU9000084	600	Armario - Espejo 600 mm.	Mirrored cabinet 600 mm.	Armoire à glace 600 mm.	Зеркальный шкаф 600 мм, белый.
ZRU9000085	700	Armario - Espejo 700 mm.	Mirrored cabinet 700 mm.	Armoire à glace 700 mm.	Зеркальный шкаф 700 мм, белый.
ZRU9000086	800	Armario - Espejo 800 mm.	Mirrored cabinet 800 mm.	Armoire à glace 800 mm.	Зеркальный шкаф 800 мм, белый.
ZRU9000087	600	Armario - Espejo 600 mm.	Mirrored cabinet 600 mm.	Armoire à glace 600 mm.	Зеркальный шкаф 600 мм, фиолетовый.
ZRU9000088	700	Armario - Espejo 700 mm.	Mirrored cabinet 700 mm.	Armoire à glace 700 mm.	Зеркальный шкаф 700 мм, фиолетовый.
ZRU9000089	800	Armario - Espejo 800 mm.	Mirrored cabinet 800 mm.	Armoire à glace 800 mm.	Зеркальный шкаф 800 мм, фиолетовый.
ZRU9302698	600	Armario - Espejo 600 mm.	Mirrored cabinet 600 mm.	Armoire à glace 600 mm.	Зеркальный шкаф 600 мм, бежевый.
ZRU9302699	700	Armario - Espejo 700 mm.	Mirrored cabinet 700 mm.	Armoire à glace 700 mm.	Зеркальный шкаф 700 мм, бежевый.
ZRU9302700	800	Armario - Espejo 800 mm.	Mirrored cabinet 800 mm.	Armoire à glace 800 mm.	Зеркальный шкаф 800 мм, бежевый.




## The Gap

		Espejo	Mirror	Miroir	Зеркало
					
ZRU9000090	450	Espejo, 450 mm.	Mirror, 450 mm.	Miroir, 450 mm.	Зеркало со светильником, 450 мм
ZRU9302688	600	Espejo, 600 mm.	Mirror, 600 mm.	Miroir, 600 mm.	Зеркало с подсветкой 600 мм.
ZRU9302689	800	Espejo, 800 mm.	Mirror, 800 mm.	Miroir, 800 mm.	Зеркало с подсветкой 800 мм.



### Acabados / Finishes / Finitions / Отделка



Blanco  
White  
Blanc  
Белый

Uva  
Grape  
Raisin  
Фиолетовый

Beige  
Beige  
Beige  
Бежевый



## Victoria Nord



Solución para la zona del lavabo Victoria Nord incluye lavabo, módulo debajo del lavabo, armario alto y armario con espejo. Los muebles de la gama están disponibles en dos acabados: blanco y wengé. Los armarios espejo se presentan en dos tamaños: 60 cm y 80 cm. Nuevo concepto para la zona del lavabo en un acabado "Negro brillante" Victoria Nord Negro Edition se presenta con un lavabo, módulo de mueble y espejo en dos tamaños. Armario alto con dos compartimentos creará una solución elegante compleja. Las fachadas están hechas en un acabado elegante Negro brillante.

*Solution for the wash basin area Victoria Nord includes a wash basin, underbasin furniture unit, a tall cabinet and a mirrored cabinet. The furniture range is available in two finishes: White and Wenge. Mirrored cabinets are presented in two sizes: 60 cm and 80 cm.*

*A new concept for the wash basin area in "Glossy Black" finishing. Victoria Nord Black Edition is presented with a wash basin with a furniture unit and a mirror in two sizes. The tall cabinet with two compartments will allow to create a complex stylish solution. Facades are made in an elegant Glossy Black finish.*

Solution pour la zone de l'évier Victoria Nord comprend évier, meuble sous l'évier, grande armoire et armoire à glace. Gamme de meubles est disponible en deux finitions : Blanc et Wengé. Les armoires à glace sont présentés dans deux tailles : 60 cm et 80 cm. Nouveau concept pour la zone de l'évier en finition « Noir brillant » Victoria Nord Black Edition est présenté avec un évier, un module de meubles et miroir en deux tailles. Armoire haut avec deux compartiments va créer une solution élégante complexe. Les façades sont faites dans une finition élégante finition « Noir brillant ».

Решение для зоны раковины Victoria Nord включает в себя раковину, мебельный модуль под раковину, высокий шкафчик и зеркальный шкафчик. Мебельная линейка доступна в двух отделках: Белый и Венге. Зеркальные шкафчики представлены в двух размерах: 60 см и 80 см.

Новая концепция для зоны раковины в отделке «Глянцевый черный» Victoria Nord Black Edition представлена раковиной с мебельным модулем и зеркалом в двух размерах.

Высокий шкафчик с двумя отсеками позволит создать комплексное стильное решение. Фасады выполнены в эlegantной отделке Глянцевый черный.

### Acabados / Finishes / Finitions / Отделка





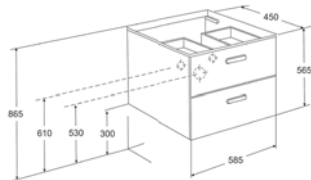

Blanco  
White  
Blanc  
Белый



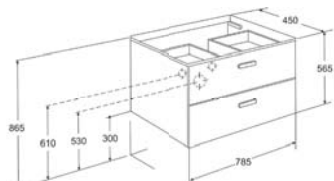

Wengé  
Wenge  
Wengé  
Венге

Medidas en mm.  
Dimensions in mm.  
Mesures en mm.  
Габариты в мм.



## Victoria Nord

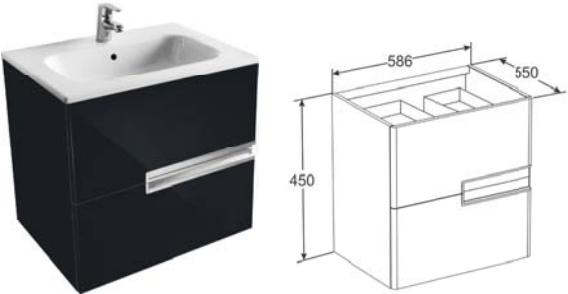

Victoria Nord mueble para lavabos		Victoria Nord base unit		Victoria Nord meuble pour lavabos	Victoria Nord модуль для раковины подвесной
					
ZRU9000027	600	Victoria Nord mueble para lavabos de 600.	Victoria Nord base unit 600 mm	Victoria Nord meuble pour lavabos de 600.	Victoria Nord модуль для раковины подвесной 600 мм, венге.
ZRU9000028	600				Victoria Nord модуль для раковины подвесной 600 мм, белый.
732782100Y	600 X 450	Lavabo 600 mm.	Wash-basin 600 mm.	Lavabo 600 mm.	Раковина Victoria 600 мм.



Victoria Nord mueble para lavabos		Victoria Nord base unit		Victoria Nord meuble pour lavabos	Victoria Nord модуль для раковины подвесной
					
ZRU9000031	800	Victoria Nord mueble para lavabos de 800.	Victoria Nord base unit 800 mm	Victoria Nord meuble pour lavabos de 800.	Victoria Nord модуль для раковины подвесной 800 мм, венге.
ZRU9000032	800				Victoria Nord модуль для раковины подвесной 800 мм, белый.
7327820000	800 X 450	Lavabo 800 mm.	Wash-basin 800 mm.	Lavabo 800 mm.	Раковина Victoria 800 мм.

## Victoria Nord

		Columna	Column	Colonne	Victoria Nord шкаф-колонна подвесной
ZRU9000025	1500 X 300	Módulo columna.	Column unit.	Module colonne.	Шкаф-колонна подвесной, венге.
ZRU9000026	1500 X 300	Módulo columna.	Column unit.	Module colonne.	Шкаф-колонна подвесной, белый.
		Victoria Nord columna con espejo	Victoria Nord Mirror Cabinet	Victoria Nord colonne avec miroir	Victoria Nord зеркальный шкаф
ZRU9000030	600	Columna con espejo, derecha, 600 mm	Column with mirror, right, 600 mm.	Colonne avec miroir, droite, 600 mm.	Зеркальный шкаф 600 мм, правый.
ZRU9000029	600	Columna con espejo, izquierda, 600 mm	Column with mirror, left, 600 mm.	Colonne avec miroir, gauche, 600 mm.	Зеркальный шкаф 600 мм, левый.
		Victoria Nord colonne avec miroir	Victoria Nord Mirror Cabinet	Victoria Nord colonne avec miroir	Victoria Nord зеркальный шкаф
ZRU9000033	800	Columna con espejo, 800 mm.	Column with mirror, 800 mm..	Colonne avec miroir, 800 mm.	Зеркальный шкаф 800 мм.

## Victoria Nord Black Edition

		Victoria Nord Black Edition mueble para lavabos	Victoria Nord Black Edition base unit	Victoria Nord Black Edition meuble pour lavabos	Victoria Nord Black Edition модуль для раковины подвесной
					
ZRU9000096	600	Victoria Nord Black Edition mueble para lavabos de 600 mm.	Victoria Nord Black Edition base unit 600 mm	Victoria Nord Black Edition meuble pour lavabos de 600 mm.	Victoria Nord Black Edition модуль для раковины подвесной 600 мм
7327821000	600 X 450				Раковина Victoria 600 мм.

		Victoria Nord Black Edition mueble para lavabos	Victoria Nord Black Edition base unit	Victoria Nord Black Edition meuble pour lavabos	Victoria Nord Black Edition модуль для раковины подвесной
					
ZRU9000097	800	Victoria Nord Black Edition mueble para lavabos de 800 mm.	Victoria Nord Black Edition base unit 800 mm	Victoria Nord Black Edition meuble pour lavabos de 800 mm.	Victoria Nord Black Edition модуль для раковины подвесной 800 мм
7327820000	800 X 450				Раковина Victoria 800 мм.


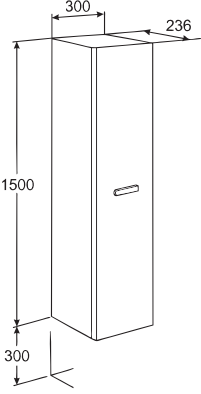


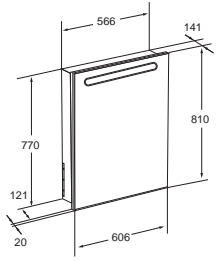


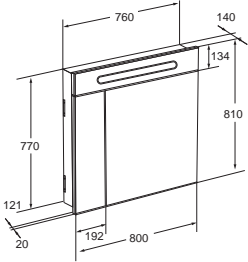

### Acabados / Finishes / Finitions / Отделка



Blanc  
Black  
Blanco  
Черный

Medidas en mm.  
Dimensions in mm.  
Mesures en mm.  
Габариты в мм.

## Victoria Nord Black Edition

		Columna	Column	Colonne	Victoria Nord Black Edition шкаф-колонна подвесной
					
ZRU9000095	1500 X 300	Derecha.	Right.	Droite.	Шкаф-колонна подвесной.
					
ZRU9000099	600	Columna con espejo 600 mm..	Column with mirror 600 mm.	Colonne avec miroir 600 mm..	Зеркальный шкаф 600 мм, правый.
ZRU9000098	600	Columna con espejo 600 mm..	Column with mirror 600 mm.	Colonne avec miroir 600 mm..	Зеркальный шкаф 600 мм, левый.
					
ZRU9000100	800	Columna con espejo 800 mm..	Column with mirror 800 mm.	Colonne avec miroir 800 mm..	Зеркальный шкаф 800 мм.

# Зеркала

Incorporan un cómodo sistema de fijación y permiten la sencilla aplicación de la gama de iluminación. Además, incluyen sistema Antivaho opcional o de serie en algunos casos. Y prácticos complementos como el espejo de aumento con luz incorporada.

El conjunto puede completarse con la instalación de un aplique, con luz halógena o incandescente y todos adaptables a la serie de espejos Roca.

Roca presenta un nuevo concepto de espejo: Innova Radio. Este responde a las últimas tendencias, donde la tecnología, información y confort se unen para conformar nuevos estilos de vida.

## Mirrors

*These have an easy fixing system and permit the simple application of the whole range of wall lights.*

*A demister is available as an option or as standard in some cases, as are practical accessories such as the magnifying mirror with incorporated light.*

## Miroirs

Ils incorporent un système commode de fixation et facilitent l'application de toute la gamme d'appliques. Avec un système antibuée, monté en option ou en série, et des accessoires aussi pratiques qu'un miroir grossissant à éclairage incorporé.

L'ensemble peut être complété par une applique halogène ou à incandescence et tous les modèles s'adaptent à la série de miroirs Roca.

## Зеркала

*Просты в установке и могут сочетаться с целой серией настенных светильников.*

*Предотвращающее запотевание покрытия может быть установлено дополнительно или, в некоторых случаях, предлагается в стандартной комплектации, также как и практичные аксессуары, такие как увеличительное зеркало с встроенной подсветкой.*



Con iluminación  
With lighting  
Avec lumière  
С подсветкой



LEDs



Temperatura ambiente  
Room temperature  
Température ambiante  
Температура в помещении



Bajo consumo  
Energy saving  
Faible consommation  
Энергосберегающие технологии





## Hotel's



815486001 Ø 180

Espejo a dos caras, una de ellas con aumento.

*Double-sided mirror, one of them with magnification.*

Miroir à deux faces, l'une d'elles grossissante.

*Двустороннее зеркало, одно из них с увеличением.*

## Hotel's 2.0



816380001

Espejo de aumento de pared. 2 brazos. Con luz.

*Twin-arm magnifying mirror with light.*

Miroir mural grossissant à deux bras. Lampe incorporée.

*Увеличительное зеркало с двухзахватной ручкой с подсветкой.*



816381001

Espejo de aumento de pared. 2 brazos. Sin luz.

*Twin-arm magnifying mirror without light.*


Miroir mural grossissant à deux bras. Sans lampe.

*Увеличительное зеркало с двухзахватной ручкой. Без подсветки.*

## Luna



(2)



812180000 350 x 900 (2)

812181000 550 x 900

812182000 600 x 900

812183000 650 x 900

812184000 700 x 900

812185000 750 x 900

812117000 800 x 900

812187000 850 x 900

812188000 900 x 900

812189000 1000 x 900

812190000 1100 x 900

812191000 1200 x 900

812192000 1300 x 900

Admite placa antivaho opcional.

*Accepts optional demister.*

*Admet plaque antibuée en option.*

*Возможна установка предотвращающего запотевание покрытия.*

## Play



812166000 Ø 700

Incluye aumento.

*Includes magnifier.*

*Grossissement compris.*

*Включает увеличительное зеркало.*

## Luna



812193000 Ø 550

812194000 Ø 750

Admite placa antivaho opcional.

*Accepts optional demister.*

*Admet plaque antibuée en option.*

*Возможна установка предотвращающего запотевание покрытия.*

## Stratum



856225000 1300 x 600

856224000 1100 x 600

856223000 900 x 600

Espejo con iluminación.

*Admite placa antivaho opcional.*

*Mirror with light.*

*Accepts optional demister.*

Miroir avec lumière.

*Admet plaque antibuée en option.*

*Зеркало с подсветкой. Возможна установка предотвращающего запотевание покрытия*



## America



849800600 700 x 950

Espejo rectangular.

*Rectangular mirror.*

*Miroir rectangulaire.*

*Прямоугольное зеркало.*

## Veranda



813168000 1100 x 400

Espejo con iluminación.

*Rectangular mirror with light.*

*Miroir rectangulaire avec lumière.*


*Прямоугольное зеркало с подсветкой.*



**Dama**

<b>812237000</b>	1000 x 900
<b>812236000</b>	850 x 900
<b>812235000</b>	650 x 900
<b>812234000</b>	550 x 900
<b>812233000</b>	450 x 900

Espejo.  
Mirror.  
Miroir.  
Зеркало.

**Victoria**

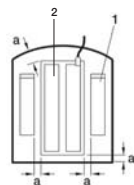
<b>81229XXX</b>	800 x 600
<b>81228XXX</b>	600 x 600

Espejo rectangular.  
Rectangular mirror.  
Miroir rectangulaire.  
Прямоугольное зеркало.

**Placa Antivaho**

**Instalación:** El calefactor (2) se coloca en la parte trasera del espejo, dejando una distancia mínima de 50 mm hasta el borde o a los soportes metálicos (1) de fijación del espejo a la pared.  
a = mínimo 50 mm.

**Installation:** The heater (2) is fitted at the back of the mirror, leaving a space of at least 50 mm from the edge or the metal brackets (1) holding the mirror to the wall.  
a = at least 50 mm.



<b>848083000</b>	345 x 780
<b>848126000</b>	450 x 300
<b>848127000</b>	500 x 350
<b>848128000</b>	500 x 500
<b>848129000</b>	750 x 450
<b>848130000</b>	300 x 250

Placa antivaho.  
Demister foil.  
Plaque anti-buée.  
Предотвращающее запотевание покрытие.

**Installation:** La plaque chauffante (2) est placée dans la partie arrière du miroir, en laissant une distance minimale de 50 mm du bord ou des supports métalliques (1) de fixation du miroir au mur.  
a = 50 mm.

**Установка:** Обогреватель (2) устанавливается на заднюю часть зеркала, оставляя пространство не менее 50 мм от края металлических кронштейнов (1), удерживающих зеркало на стене.  
a = не менее 50 мм.

**Tabla de compatibilidades / Compatibility table / Tableau des compatibilités / Таблица совместимости**

		Placa antivaho / Demister foil / Plaque anti-buée / Предотвращающее запотевание покрытие					
Espejos / Mirrors Miroirs / Зеркала		300 x 250 mm Ref. 848130000	345 x 780 mm Ref. 848083000	450 x 300 mm Ref. 848126000	500 x 350 mm Ref. 848127000	500 x 500 mm Ref. 848128000	750 x 450 mm Ref. 848129000
Stratum	Ref. 856223000				•		
Stratum	Ref. 856224000				•		
Stratum	Ref. 85622500				•		
Luna*	Ref. 812117000						•
Luna*	Ref. 812180000			•			
Luna*	Ref. 812181000					•	
Luna*	Ref. 812182000					•	
Luna*	Ref. 812183000					•	
Luna*	Ref. 812184000					•	
Luna*	Ref. 812185000					•	
Luna*	Ref. 812187000						•
Luna*	Ref. 812188000						•
Luna*	Ref. 812189000						•
Luna*	Ref. 812190000						•
Luna*	Ref. 812191000						•
Luna*	Ref. 812192000						•
Luna*	Ref. 812194000	•					
Dama	Ref. 812237000						•
Dama	Ref. 812236000						•
Dama	Ref. 812235000					•	
Dama	Ref. 812234000				•		
Dama	Ref. 812233000			•			

## Smartlight



<b>813072000</b>	500	Applique LED con regulación de intensidad y temperatura de la luz. Incluye control remoto.
<b>813071000</b>	280	<i>LED light with adjustable output and colour temperature. Includes remote control.</i> Applique LED avec régulation d'intensité et de température de la lampe. Le pack comprend une commande à distance. <i>LED подсветка с регулируемой мощностью света и индикатором температуры. С пультом управления.</i>

## Delight



<b>813052001</b>	150	Applique.
<b>813053001</b>	280	Wall-light.
<b>813054001</b>	500	Applique.
<b>813055001</b>	800	Настенный светильник.

## Victoria



<b>813049001</b>	Cromado Brillante. <i>Polished Chrome.</i> Chromé Brillant. <i>Cromado Brillante.</i>	Applique. <i>Wall-light.</i> Applique. <i>Настенный светильник.</i>
------------------	--	--

# Смесители

Tap-Fitting

Robinetterie

Смесители

286	Griferías monomando	Single-lever mixer fittings	Robinetterie monocommande	Однорычажные смесители	287 Frontalis	304 Singles-Open	318 Esmal
					289 Modena	305 Singles	321 Targa
					291 Thesis-Evol	306 L90	326 Monodin
					297 Moai	312 M2	329 L20
					302 Urban	315 Logica	335 Vectra
				303 BCN		338 Victoria	
342	Grifería bimando	Dual control tap fittings	Robinetterie bicommande	Двухвентильные смесители			
343	Grifería de 1/4 de vuelta	1/4 Turn mixer fittings	Robinetterie de 1/4 tour	Смесители на 1/4 оборота	343 Loft Elite		
346	Grifería de 1/2 vuelta	1/2 Turn mixer fittings	Robinetterie de 1/2 tour	Смесители на 1/2 оборота	346 Loft	356 Gante	
					352 Florentina		
358	Grifería convencional	Conventional fitting	Mélangeur à clapet	Традиционные смесители	358 Element		
					360 Brava		
364	Griferías termostáticas	Thermostatic mixer fittings	Robinetterie thermostatique	Смесители-термостаты			
366	Griferías termostáticas genéricas	Griferías termostáticas genéricas	Griferías termostáticas genéricas	Смесители-термостаты	366 T-5000		
					368 T-1000		
					369 T-500		
370	Griferías termostáticas de series	Griferías termostáticas de series	Griferías termostáticas de series	Серии смесителей-термостатов	371 Puzzle-T	374 Thesis-T	
					372 Loft-T	376 Moai-T	
					373 L90-T	377 Element-T	
379	Griferías para cocina	Faucets for kitchen	Robinets pour cuisine	Смесители для кухни	380 Mini-Zoom	383 Targa	389 Loft
					380 Sublime	385 Monodin	389 Florentina
					381 L90	386 L20	389 Gante
					382 M2	387 Victoria	390 Brava
					383 Esmal	388 Loft Elite	



L20 XL

393	Duchas teléfono	Handshowers	Douchettes	Ручные души	393 Sensum	396 Trend
					394 Stella	397 Bisel
					395 Next	397 Loft
					396 Sunami Turbo	397 Florentina
					396 Massage Plus	397 Natura
					396 L90	

398	Sets, kits y packs de ducha	Shower sets, kits and packs	Sets, kits et packs de douche	Душевые комплекты	398 Puzzle	404 Next L3
					398 Stella 100	404 Next L1
					399 Stella 80	405 Sunami
					403 Deluxe	405 Pack Eco
					403 Tornado	

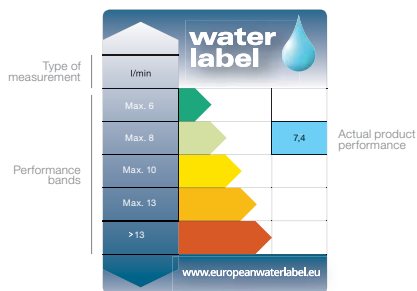
406	Rociadores	Shower heads	Pommes de douche	Душевые насадки	406 Raindream	411 Puzzle	414 Puzzle
					407 Rainsense	411 Stella	414 Jet Luxe
					408 Wall	412 Sunami	415 Sunami
					408 Ceiling	Massage Plus	415 Jet
					409 Vintage	413 Cima	
					409 Vintage XL		

416	Complementos ducha	Shower accessories	Accessories pour douches	Аксессуары для душа		
	416 Barras deslizantes	Slide bars	Barres coulissantes	Штанги		
	416 Soportes	Wall brackets	Supports	Держатели		
	417 Toma de agua	Outlet connection	Raccord de sortie	Подвод воды		
	417 Brazos de ducha	Shower arm	Bras de douche	Душевые трубки		
	417 Jabonera	Soap holder	Porte-savon	Мыльницы		
	418 Flexibles	Flexibles	Flexibles	Гибкие шланги	418 Neo Flex	

419	Caños para bañeras	Spout fitting for baths	Becs pour baignoires	Изливы для ванн	419 Aruba	
					419 Guaira	

419	Caños e inversores	Wall spouts and diverters	Becs murals et inverseurs	Настенные изливы и переключатели		
-----	--------------------	---------------------------	---------------------------	----------------------------------	--	--

# Однорычажные смесители



La opción más cómoda, con la tecnología más avanzada. Griferías mezcladoras con apertura/cierre y mezcla del agua mediante una sola manecilla.

## Con mucho estilo

La gama de monomandos Roca aporta diseños sólidos, exclusivos y vanguardistas, funcionalidad y elegancia a base de marcadas formas geométricas y futuristas. Líneas innovadoras y actuales, así como diseños más clásicos y sencillos, adaptados a todos los gustos y necesidades.

## Water Label: ser conscientes del agua

El compromiso de Roca con el uso responsable y el consumo de agua ha adquirido una nueva dimensión con la incorporación de la European Water Label, un sistema de etiquetado para informar del consumo de agua de la grifería en espacios de baño.

Este sistema de etiquetado, se trata de una iniciativa europea que desea extenderse a todas las marcas con el fin de luchar contra el malgaste de agua, está pensado para mejorar el consumo de agua y el funcionamiento de grifería, válvulas y cabezales de ducha. El objetivo es fabricar productos para el espacio de baño innovadores y tecnológicamente avanzados, que contribuyen a usar menos agua, ahorrar energía y permiten ahorrar dinero.





## Single-levers

The most convenient option with the most advanced technology. Mixer faucets that turn on and off and mix water with a single lever.

### Very stylish

The Roca single lever mixer range offers solid, exclusive and cutting-edge designs, functionality and elegance based on marked geometric, futurist forms. Innovative, contemporary lines, as well as more classic, simple designs, to fit all tastes and requirements

### Water Label: water awareness.

Roca's commitment to the responsible use and consumption of water has taken on a new dimension with incorporation of the European Water Label, a labelling scheme that provides information on the water consumption of faucets in the bathroom space. This European initiative seeks to encompass all brands to fight against wasting water and is designed to improve water consumption and the functioning of faucets, valves and shower heads. The goal is to produce innovative and technologically advanced products for the bathroom space that help us to use less water, save energy and thus to save money.

## Mitigeurs

L'option la plus pratique, avec la technologie la plus avancée. Robinets mélangeurs avec ouverture/fermeture et mélange de l'eau avec une seule manette.

### Très style

La gamme de mitigeurs Roca garantit des conceptions robustes, exclusives et avant-gardistes, une fonctionnalité et une élégance grâce à des formes géométriques et futuristes bien pensées. Des lignes innovantes et actuelles, ainsi que des conceptions plus classiques et simples, adaptées à tous les goûts et besoins.

### Water Label : être conscients de l'eau

L'engagement de Roca à l'égard de l'utilisation responsable et de la consommation d'eau a pris une nouvelle dimension grâce à l'incorporation de l'European Water Label, un système d'étiquetage qui fournit des informations sur la consommation d'eau des robinets dans les espaces salles de bains. Ce système d'étiquetage — initiative européenne qui entend s'étendre à toutes les marques dans le but de lutter contre le gaspillage d'eau — est conçu pour améliorer la consommation d'eau et le fonctionnement des robinets, des soupapes et des têtes de douche. L'objectif est de fabriquer des produits pour l'espace salle de bains innovants et technologiquement avancés, contribuant à utiliser moins d'eau et à faire des économies d'énergie et d'argent.

## Однорычажные смесители

Наиболее удобная опция, воплощающая достижения новейших технологий. Смесители, в которых вода открывается, закрывается и смешивается при помощи одного рычага.

### Настоящий стиль

Роса предлагает коллекцию надежных однорычажных смесителей, эксклюзивных и авангардных, отличающихся функциональностью и элегантностью, которая подчеркивается замечательной геометрией футуристических форм. Инновационные ультрасовременные линии, также, как и более классический и простой дизайн, удовлетворяют любой вкус и потребности.

### Water Label: разумное расходование воды.

Обязательства Роса по сохранению и бережному расходованию воды выражаются в принятии новой системы измерения расходования European Water Label, схемы, обозначающей уровень потребления воды в ванной. Всеобщее применение этой системы позволит сократить уровень потребления воды и повысить функциональность смесителя.



# ДВУХВЕНТИЛЬНЫЕ

**1/4 y 1/2 Vuelta.** Soluciones avanzadas para un consumo inteligente y racional del agua, sin perder nada de confort. El sistema de accionamiento de media vuelta (180°) incorpora dos discos cerámicos: el inferior es fijo y el superior giratorio

y solidario con la cruceta, siendo el encargado de obturar o dejar libre el paso del agua. Gracias a este mecanismo, tan sólo se necesita media vuelta para abrir o cerrar el grifo.

De esta manera, se obtiene un rápido y silencioso ajuste de caudal, además de una gran resistencia al desgaste.

## Dual control

**1/4 and 1/2 Vuelta.** Advanced solutions for the intelligent and rational use of water, without any inconvenience. The half-turn system of operation (180°) includes two ceramic disks: the lower one is fixed and the upper one turns with the tap handle to close or allow a free flow of water. Thanks to this mechanism, a half turn only is needed to open or close the tap. This gives a rapid and silent adjustment of the water flow and also has a great resistance to wear.

## Bicommande

**1/4 et 1/2 tour.** Des solutions avancées pour une consommation intelligente et rationnelle de l'eau, sans perdre aucun confort. Le système demi-tour (180°) de mise en marche incorpore deux disques céramiques: le disque inférieur est fixe, le supérieur est giratoire et solidaire avec la manette et est celui qui a la fonction d'obturer ou de laisser le libre passage à l'eau. Grâce à ce mécanisme, il suffit d'un demi-tour pour ouvrir ou fermer le robinet. On obtient ainsi un ajustement rapide et silencieux du débit de l'eau, outre une grande résistance à l'usure.

## Двухвентильные

**1/4 и 1/2 оборота.** Передовые технологии, позволяющие разумно и рационально использовать воду без каких бы то ни было неудобств. Система приведения в действие при повороте на пол-оборота (180 °) включает в себя два керамических диска: нижний фиксируется, а верхний поворачивается ручкой смесителя, чтобы закрыть или открыть воду. Благодаря этому механизму, необходимо повернуть ручку только на пол-оборота, чтобы открыть или закрыть кран. Это позволяет быстро и бесшумно отрегулировать поток воды, а также увеличить срок службы смесителя.



**Convencionales.** Griferías prácticas y funcionales. Serie Element y Serie Brava. La Serie de grifería Element, diseñada por David Chipperfield, destaca por su extrema sencillez y contundencia, otorgando al baño un aire moderno y cosmopolita. La Serie Brava, en cambio, es una apuesta más económica pero sin perder nada de estilo y elegancia.

**Conventionals.** *Element range and Brava range. The Element range of tap fittings, designed by David Chipperfield, stands out for its extreme, uncompromising simplicity and gives the bathroom a modern, cosmopolitan air. The Brava range on the other hand, is a more economical option but sacrifices nothing in terms of style and elegance.*

**Conventionnelles.** Robinetteries pratiques et fonctionelles. Série Element et Série Brava. La Série de robinetterie Element, conçue par David Chipperfield, relève d'une simplicité et une force extrême, et confère à la salle de bains, un style moderne et cosmopolite. La Série Brava en revanche, est un pari plus économique sans pour autant, perdre de style et d'élégance.

**Традиционные.** Серия Element и серия Brava. Серия смесителей Element, созданная Дэвидом Чипперфильдом, выделяется своей исключительной, бескомпромиссной простотой и придает ванной комнате современный, космополитичный вид. Серия Brava, с другой стороны, является более экономичной опцией, но отнюдь не уступает предыдущей с точки зрения стиля и элегантности.





# Термостаты

Justo la temperatura ideal, sin sobresaltos ni pérdidas de tiempo y agua. Grifería mezcladora diseñada para mantener siempre constante la temperatura del agua previamente seleccionada a placer.

## Prestaciones

Disponen de Cartucho termostático, mando para preseleccionar la temperatura deseada con dispositivo de seguridad y limitador de temperatura (botón rojo), cruceta de caudal con mecanismo cerámico de media vuelta y limitador de caudal (botón verde, 50% de ahorro) que permite reducir el consumo del agua.

## Instalación

Posibilidad de instalación con calentadores instantáneos con provisión de válvulas antirretorno y filtros. Aplicable para instalaciones de exteriores, empotradas a pared, o de repisa de bañera, baño o ducha.



## Thermostatics

Just at the right temperature, without sudden changes or loss of time or water. Mixer taps designed to keep the previously selected water temperature constant.

### Features

They have a thermostatic cartridge, with control for pre-selecting the required temperature with safety mechanism and temperature limiter (red button), tap handle with half-turn ceramic mechanism and flow limiter (green button, 50% saving) that allows reduction of water consumption.

### Installation

Possibility of installation with instantaneous water heaters fitted with non-return valves and filters. Suitable for wall, built-in or shelf fitting on baths, basins or showers.

## Thermostatiques

Juste la température idéale, sans sursauts ni pertes de temps ni d'eau. Une robinetterie mélangeuse conçue pour maintenir la température constante de l'eau préalablement sélectionnée à son propre gré.

### Prestations

Elles disposent de cartouches thermostatiques, d'une commande pour présélectionner la température souhaitée et munie d'un dispositif de sécurité et d'un limiteur de température (bouton rouge), poignée de débit avec son mécanisme céramique de demi-tour et son limiteur de débit (bouton vert, 50% d'économie) qui permet de réduire la consommation d'eau.

### Installation

Possibilité d'installation avec des chauffeuses instantanées munies de vannes antiretour et filtres. Applicable pour des installations extérieures, encastrés dans mur ou de pose sur gorge pour baignoire, bain ou douche.

## Термостаты


Исключительно правильная температура, без перепадов, позволяющая сберечь воду и время. Смесители поддерживают выбранную температуру постоянной.

### Характеристики

Смесители снабжены термостатическим картриджем, поддерживающим выбранную температуру, имеют предохранительный механизм и ограничитель температуры (красная кнопка), ручку смесителя с керамическим механизмом на пол-оборота и ограничитель потока (зеленая кнопка, 50 % экономии), который позволяет снизить потребление воды.

### Установка

Возможна установка с мгновенными нагревателями воды, оборудованными невозвратными клапанами и фильтрами. Подходят для встраивания, монтажа на стену или край ванны для ванн и душа.



# Серии для душа

Roca siempre está innovando en diseño y nuevas tecnologías para que sus programas de ducha sigan siendo un referente mundial en la experiencia del baño.

*Shower ranges*

*Programme douches*

*Серии для душа*



Spray



Rain



Soft





Roca has always innovated in design and new technologies to make their shower ranges a worldwide point of reference for the bathroom experience.

Roca est toujours en train d'innover en design et en nouvelles technologies afin que ses programmes de douche demeurent une référence mondiale dans l'usage de la salle de bains.

Роса всегда использует инновационный дизайн и новые технологии, создавая коллекции для душа, которые становятся мировыми лидерами.

	Sensum Round	Sensum Round	Sensum Square	Sensum Square	Stella 80/1	Stella 80/3	Stella 100/1	Stella 100/3	Next L1	Next L3	Next M1	Next M3	Sunami T. Plus	Sunami M. Plus	Trend	Bisel	Loft	Florentina	Natura
Spray															•				
Rain	•	•	•	•	•	•	•	•	•	•	•	•	•	•	•	•	•	•	•
Soft	•		•			•		•						•	•				
Pulse	•		•			•		•		•		•		•					
EcoAir	•	•	•	•						•		•	•	•	•	•			

#### Spray. Función lluvia fina

Finas gotas de agua que estimulan y revitalizan.

#### Spray function

Stimulating and revitalizing tiny water droplets.

#### Spray. Fonction pluie fine

Fines gouttes d'eau stimulantes et revigorantes.

#### Spray

Мощный поток воды разделяется на мельчайшие капельки, стимулирующие кровообращение и обеспечивающие бодрящий массаж тела.

#### Rain. Función lluvia

Sus finas salidas de agua dan al cuerpo una sensación placentera.

#### Rain function

Fine water jets give the feeling of pleasure to the whole body.

#### Rain. Fonction pluie

Fine pluie enveloppant le corps dans une sensation de plaisir toujours renouvelé.

#### Rain

Маленькие выпуски для воды создают тонкие нити воды, оставляя легкое, приятное ощущение собственного тела.

#### Soft. Función burbuja

Graduales salidas de agua con un efecto burbuja que aportan una sensación reconfortante.

#### Soft. Bubble function

Gradual jets produce a bubble-like effect, providing extreme comfort.

#### Soft. Fonction bulles

Jet graduel avec un effet bulles très réconfortant.

#### Softy

Постепенный излив воды с эффектом пузырьков обеспечивает телу нежное, комфортное ощущение.

#### Pulse. Función masaje

Intensas salidas de agua producen una sensación revitalizante.

#### Pulse. Massage function

Intense jets of water revitalize the body.

#### Pulse. Fonction massage

Jet énergique pour une sensation revigorante.

#### EcoAir

Множество крошечных выпусков для воды оставляют приятное ощущение покалывания и обеспечивают экономию воды до 50%.

#### Función EcoAir

Función que combina el máximo confort del efecto lluvia, con un ahorro significativo y comprobado de agua de entre un 25% y un 50%.

#### EcoAir

A function that combines unbeatable comfort with a rain effect, providing significant, verified water savings of between 25% and 50%.

#### Fonction ÉcoAir

Fonction conjuguant le confort maximal de l'effet pluie et une économie significative et démontrée d'eau d'environ 25 % à 50 %.

#### Pulse

Тонкие прерывистые потоки воды, движущиеся параллельно, обеспечивают бодрящий массаж тела.



Pulse



EcoAir



# Однорычажные

*Single-Levers*

*Mitigeurs*

*Однорычажные*

SoftTurn®



Joystick-Turn®



Progr-Turn®



EverShine®



E-Faucet®



8 л/мин



6 л/мин



- |     |              |
|-----|--------------|
| 287 | Frontalis    |
| 289 | Modena       |
| 291 | Thesis-Evol  |
| 297 | Moai         |
| 302 | Urban        |
| 303 | BCN          |
| 304 | Singles-Open |
| 305 | Singles      |
| 306 | L90          |
| 312 | M2           |
| 315 | Logica       |
| 318 | Esmal        |
| 321 | Targa        |
| 326 | Monodin      |
| 329 | L20          |
| 335 | Vectra       |
| 338 | Victoria     |

## Frontalis | Cartucho cerámico / Ceramic cartridge / Cartouche céramique / Керамический картридж

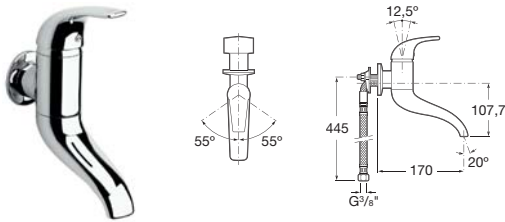


## Grifería para lavabo

## Basin mixers

## Robinetterie pour lavabo

## Смесители для раковины



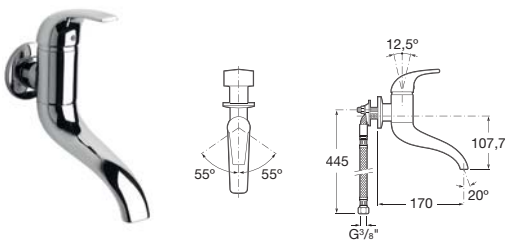
5A3557C00

Mezclador exterior para lavabo con respaldo con caño giratorio y enlaces e alimentación flexibles.

Wall-mounted mixer for basin with fitting with swivel spout and flexible supply hoses.

Mitigeur mural pour lavabo avec dossier à bec orientable et raccords d'alimentation flexibles.

Монтируемый в стену смеситель для раковины с фартуком с подвижным изливом и гибкой подводкой.



5A4557C00

Mezclador exterior mural para lavabo con caño giratorio.

Wall-mounted basin mixer with swivel spout.

Mitigeur mural pour lavabo à bec orientable.

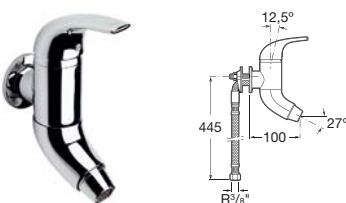
Монтируемый в стену смеситель для раковины с подвижным изливом.

## Grifería para bidé

## Bidet mixer

## Robinetterie pour bidet

## Смеситель для биде



5A6457C00

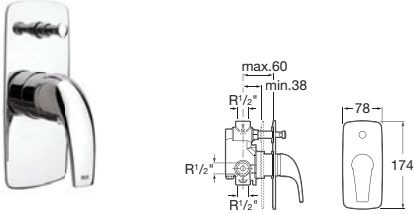
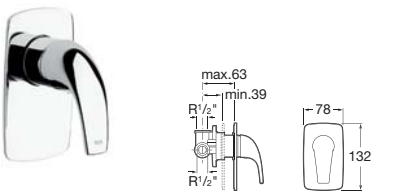
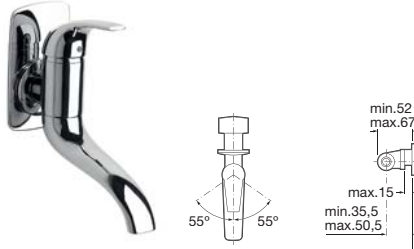
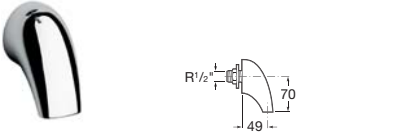
Mezclador exterior para bidé con respaldo con caño giratorio, aireador a rótula y enlaces e alimentación flexibles.

Wall-mounted mixer for bidet with fitting, swivel aerator and flexible supply hoses.

Mitigeur mural pour bidet avec dossier à bec orientable, aérateur à rotule et raccords d'alimentation flexibles.

Монтируемый в стену смеситель для биде с фартуком, с шарнирным аэратором и гибкой подводкой.

**Frontalis** | Cartucho cerámico / Ceramic cartridge /  
Cartouche céramique / Керамический картридж

Grifería para baño y ducha	Bath-shower mixers	Robinetterie pour bain-douche	Смесители для ванны и душа
			
<p><b>5A0657C00</b> Mezclador empotrable de 1/2" para baño-ducha con inversor automático.</p>	<p><i>1/2" built-in bath-shower mixer with automatic diverter.</i></p>	<p>Mitigeur encastrable de 1/2" pour bain-douche avec inverseur automatique.</p>	<p><i>Встраиваемый смеситель 1/2" для ванны-душа с автоматическим переключателем.</i></p>
			
<p><b>5A2257C00</b> Mezclador empotrable de 1/2" para baño o ducha.</p>	<p><i>1/2" built-in bath or shower mixer.</i></p>	<p>Mitigeur à encastrer de 1/2" pour bain ou douche.</p>	<p><i>Встраиваемый смеситель 1/2" для ванны или душа.</i></p>
			
<p><b>5A1057C00</b> Mezclador empotrable para bañera con caño giratorio.</p>	<p><i>Built-in bath mixer with swivel spout.</i></p>	<p>Mitigeur à encastrer pour baignoire à bec orientable.</p>	<p><i>Встраиваемый смеситель для ванны с поворотным изливом.</i></p>
			
<p><b>526319800</b> Caño mural de 1/2" para bañera con respaldo.</p>	<p><i>Wall-mounted 1/2" spout for bath with fitting.</i></p>	<p>Bec mural chromé de 1/2" pour baignoire avec dossier.</p>	<p><i>Монтируемый в стену излив 1/2" для ванны с фартуком.</i></p>

**Modena** | Cartucho cerámico / Ceramic cartridge /  
Cartouche céramique / Керамический картридж

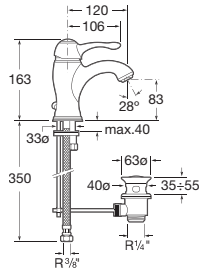


Grifería para lavabo

Basin mixer

Robinetterie pour lavabo

Смеситель для раковины



5A3033C00

Mezclador para lavabo con aireador, desagüe automático y enlaces de alimentación flexibles.

Monoblock basin mixer with aerator, pop-up waste and flexible supply hoses.

Mitigeur monotrou pour lavabo avec aérateur, vidage automatique et raccords d'alimentation flexibles.

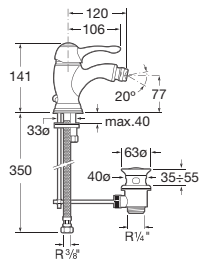
Смеситель-моноблок для раковины с аэратором, донным клапаном и гибкой подводкой.

Grifería para bidé

Bidet mixer

Robinetterie pour bidet

Смеситель для биде



5A6033C00

Mezclador para bidé con regulador de chorro a rótula, desagüe automático y enlaces de alimentación flexibles.

Monoblock bidet mixer with swivel flow regulator, pop-up waste and flexible supply hoses.

Mitigeur monotrou pour bidet avec régulateur de jet à rotule, vidage automatique et raccords d'alimentation flexibles.

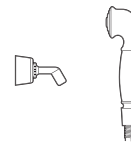
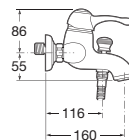
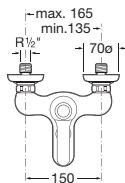
Смеситель-моноблок для биде с шарнирным регулятором потока, донным клапаном и гибкой подводкой.

Grifería para baño y ducha

Bath-shower mixers

Robinetterie pour bain-douche

Смесители для ванны и душа



5A0133C00

Mezclador exterior con inversor automático con retención para baño-ducha, ducha de mano, flexible de 1,70 m y soporte articulado.

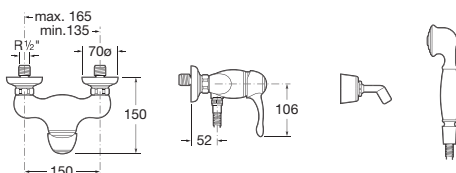
Wall-mounted bath-shower mixer with automatic diverter with retention, 1.70 m flexible shower hose, handshower and swivel wall bracket.

Mitigeur mural avec inverseur automatique avec rétention pour bain-douche, douchette, flexible de 1,70 m et support mural articulé.

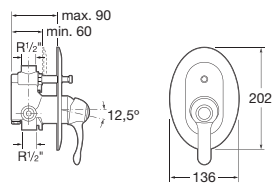
Монтируемый в стену смеситель для ванны и душа с автоматическим переключателем с фиксатором, ручным душем, гибким душевым шлангом 1,70 м и поворотным держателем.

**Modena** | Cartucho cerámico / Ceramic cartridge /  
Cartouche céramique / Керамический картридж

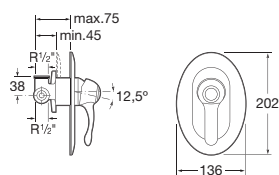
Grifería para baño y ducha	Bath-shower mixers	Robinetterie pour bain-douche	Смесители для ванны и душа
----------------------------	--------------------	-------------------------------	----------------------------



<b>5A2033C00</b>	Mezclador exterior para ducha, con ducha de mano, flexible de 1,50 m y soporte articulado.	Wall-mounted shower mixer with 1.50 m flexible shower hose, handshower and swivel wall bracket.	Mitigeur mural pour douche avec douchette, flexible de 1,50 m et support mural articulé.	Монтируемый в стену смеситель для душа с гибким душевым шлангом 1,50 м, ручным душем и поворотным держателем.
------------------	--	---	--	---



<b>5A0633C00</b>	Mezclador empotrable de 1/2" para baño-ducha con inversor automático.	1/2" built-in bath-shower mixer with automatic diverter.	Mitigeur à encastrer de 1/2" pour bain-douche avec inverseur automatique.	1/2" встраиваемый смеситель для ванны и душа с автоматическим переключателем.
------------------	---	--	---	---



<b>5A2233C00</b>	Mezclador empotrable de 1/2" para baño o ducha.	1/2" built-in bath or shower mixer.	Mitigeur à encastrer de 1/2" pour bain ou douche.	1/2" встраиваемый смеситель для ванны или душа.
------------------	---	-------------------------------------	---	---

**Acabados especiales**

Todas las piezas de esta serie se suministran en acabado Cromado y en los acabados especiales que figuran en el cuadro.

**Special finishes**

All fittings in the range are available in Chrome finish and in the special finishes shown in the table.

**Finitions spéciales**

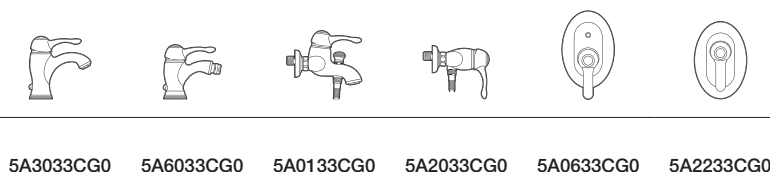
Toutes les pièces dans cette gamme sont livrées en finition Chromé et en les finitions spéciales qui figurent dans le tableau.

**Специальные отделки**

Все смесители в этой серии представлены в отделке Хром и специальных отделках, указанных в таблице.



Cromado-Oro  
Chromed-Gold  
Chromé-Or  
Хром-Золото


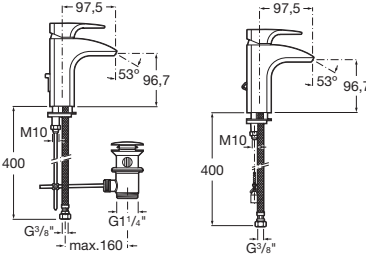
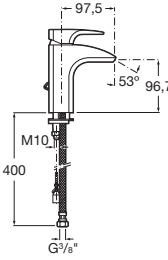

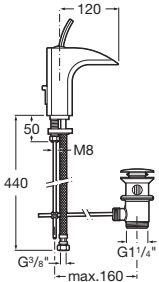


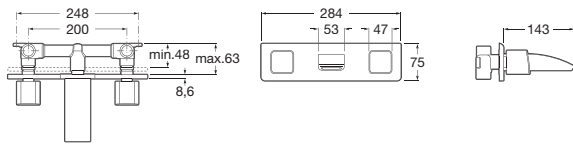




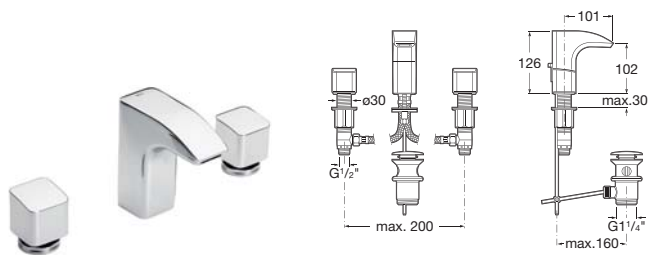
## Thesis - Evol

Cartucho cerámico / Ceramic cartridge /  
Cartouche céramique / Керамический картридж



Grifería para lavabo	Basin mixers	Robinetterie pour lavabo	Смеситель для раковины
 			
<b>5A3050C00</b> Mezclador para lavabo con limitador de caudal a 6 l/min, desagüe automático y enlaces de alimentación flexibles.	<i>Monoblock basin mixer with 6 l/min flow limiter and flexible supply hoses.</i>	Mitigeur monotrou pour lavabo avec limiteur de débit à 6 l/min, vidage automatique et raccords d'alimentation flexibles.	Смеситель-моноблок для раковины с ограничителем потока на 6 л/мин, донным клапаном и гибкой подводкой.
<b>P-IX 18773/IO</b> <b>5A3150C00</b> Mezclador para lavabo con limitador de caudal a 6 l/min, tragacadenilla y enlaces de alimentación flexibles.	<i>Monoblock basin mixer with 6 l/min flow limiter, retractable chain and flexible supply hoses.</i>	Mitigeur monotrou pour lavabo avec limiteur de débit à 6 l/min, chaînette rétractable et raccords d'alimentation flexibles.	Смеситель-моноблок для раковины с ограничителем потока на 6 л/мин, втягивающейся цепью и гибкой подводкой.
 			
<b>5A3049C00</b> Mezclador para lavabo con aireador, desagüe automático y enlaces de alimentación flexibles.	<i>Monoblock basin mixer with aerator, pop-up waste and flexible supply hoses.</i>	Mitigeur monotrou pour lavabo avec aérateur, vidage automatique et raccords d'alimentation flexibles.	Смеситель-моноблок для раковины с аэратором, донным клапаном и гибкой подводкой.
 			
<b>5A4550C00</b> Mezclador bimanado empotrable para lavabo con limitador de caudal a 6 l/min.	<i>Built-in dual-control basin mixer with 6 l/min flow limiter.</i>	Mitigeur bicommande à encastrer pour lavabo avec limiteur de débit à 6 l/min.	Встраиваемый двухвентильный смеситель для раковины с ограничителем потока на 6 л/мин.

**Thesis - Evol** | Cartucho cerámico / Ceramic cartridge /  
Cartouche céramique / Керамический картридж



**5A4450C00**

Grifería mezcladora bimando de repisa para lavabo con limitador de caudal a 6 l/min, caño central y desagüe automático.

*Deck-mounted dual-control basin mixer with 6 l/min flow limiter, central spout and pop-up waste.*

Mélangeur bicommande trois trous pour lavabo avec limiteur de débit à 6 l/min, bec fixe et vidage automatique.

Монтируемый на раковину двух-вентильный смеситель с ограничителем потока на 6 л/мин, центральным изливом и донным клапаном.



**5A3450C00**

Mezclador de caño alto para lavabo con limitador de caudal a 6 l/min, desagüe automático y enlaces de alimentación flexibles.

*High neck monoblock basin mixer with 6 l/min flow limiter, pop-up waste and flexible supply hoses.*

Mitigeur monotrou à bec haut pour lavabo avec limiteur de débit à 6 l/min, vidage automatique et raccords d'alimentation flexibles.

Смеситель для раковины с высоким изливом, ограничителем потока 6 л/мин, донным клапаном и гибкой подводкой

**P-IX 18773/IO**



**5A3449C00**

Mezclador caño alto para lavabo con aireador, desagüe automático y enlaces de alimentación flexibles.

*High neck monoblock basin mixer with aerator, pop-up waste and flexible supply hoses.*

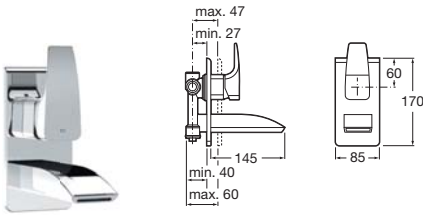
Mitigeur monotrou à bec haut pour lavabo avec aérateur, vidage automatique et raccords d'alimentation flexibles.

Смеситель-моноблок для раковины с высоким изливом, аэратором, донным клапаном и гибкой подводкой.



## Thesis - Evol

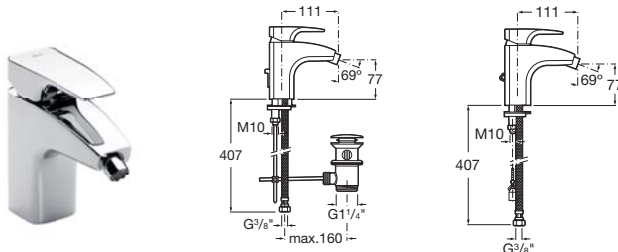
Cartucho cerámico / Ceramic cartridge /  
Cartouche céramique / Керамический картридж



<b>5A4750C00</b>	Mezclador monomando empotrable para lavabo con limitador de caudal a 6 l/min.	<i>Built-in single-lever basin mixer with 6 l/min flow limiter.</i>	Mitigeur monocommande à encastrer pour lavabo avec limiteur de débit à 6 l/min.	Встраиваемый однорычажный смеситель для раковины с ограничителем потока 6 л/мин.
------------------	---	---	---	--

### PA-IX 18774/IO

Grifería para bidé	Bidet mixer	Robinetterie pour bidet	Смеситель для биде
--------------------	-------------	-------------------------	--------------------

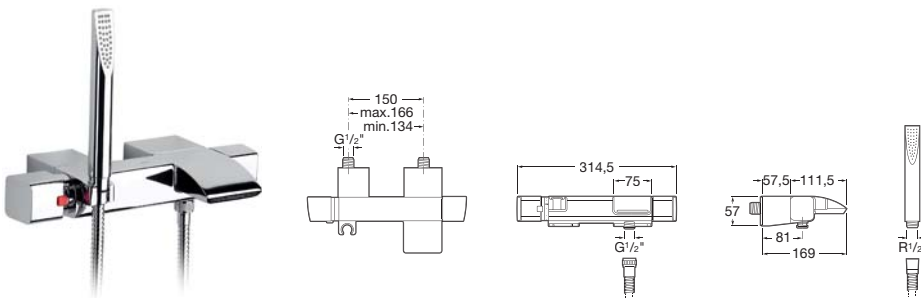


<b>5A6050C00</b>	Mezclador para bidé con limitador de caudal a 6 l/min, regulador de chorro a rótula, desagüe automático y enlaces de alimentación flexibles.	<i>Monoblock bidet mixer with 6 l/min flow limiter, swivel flow regulator, pop-up waste and flexible supply hoses.</i>	Mitigeur monotrou pour bidet avec limiteur de débit à 6 l/min, régulateur de jet à rotule, vidage automatique et raccords d'alimentation flexibles.	Смеситель для биде с ограничителем потока 6 л/мин, шарнирным регулятором потока, донным клапаном и гибкой подводкой.
------------------	--	--	---	--

### P-IX 18773/IO

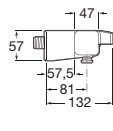
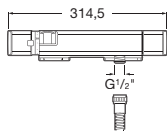
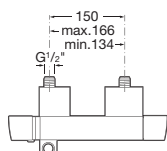
<b>5A6150C00</b>	Mezclador para bidé con limitador de caudal a 6 l/min, regulador de chorro a rótula, tragacadenilla y enlaces de alimentación flexibles.	<i>Monoblock bidet mixer with 6 l/min flow limiter, swivel flow regulator, retractable chain and flexible supply hoses.</i>	Mitigeur monotrou pour bidet avec limiteur de débit à 6 l/min, régulateur de jet à rotule, chaînette rétractable et raccords d'alimentation flexibles.	Смеситель-моноблок для биде с ограничителем потока 6 л/мин, шарнирным регулятором потока, цепочкой и гибкой подводкой.
------------------	--	---	--	--

Grifería para baño y ducha	Bath-shower mixers	Robinetterie pour bain-douche	Смесители для ванны и душа
----------------------------	--------------------	-------------------------------	----------------------------



<b>5A1150C00</b>	Mezclador termostático exterior para baño-ducha con desviador-regulador de caudal, ducha de mano, flexible de 1,70 m, soporte ducha integrado.	<i>Wall-mounted thermostatic bath-shower mixer with diverter-flow regulator, handshower, 1.70 m flexible shower hose, fitted shower bracket.</i>	Mitigeur thermostatique extérieur pour bain-douche avec inverseur-régulateur de débit, douchette, flexible de 1,70 m, support de douche intégré.	Монтируемый в стену термостат для ванны и душа с переключателем потока, ручным душем, гибким душевым шлангом 1,70 м, встроенным держателем для душа.
------------------	--	--	--	--

**Thesis - Evol** | Cartucho cerámico / Ceramic cartridge /  
Cartouche céramique / Керамический картридж



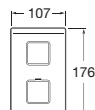
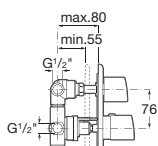
**5A1350C00**

Mezclador termostático exterior para ducha con ducha de mano, flexible de 1,70 m, soporte ducha integrado.

Wall-mounted thermostatic shower mixer with handshower, 1.70 m flexible shower hose, fitted shower bracket.

Mitigeur thermostatique extérieur pour douche avec douchette flexible de 1,70 m, support de douche intégré.

Монтируемый в стену термостат для душа с ручным душем, гибким душевым шлангом 1,70 м, встроенным держателем для душа.



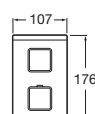
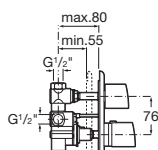
**5A2850C00**

Mezclador termostático empotrable de 1/2" - 1/2" para baño- ducha (40 l/min) con desviador-regulador de caudal a las dos salidas superiores. Dispone de una salida inferior libre (según tipo de instalación deberá utilizarse una llave de paso).

1/2" - 1/2" built-in thermostatic bath-shower mixer (40 l/min) with diverter-flow regulator for the two top outlets. With inferior free outlet (according to the type of installation a stopcock will have to be fitted).

Mitigeur thermostatique à encastrer de 1/2" - 1/2" pour bain-douche (40 l/min) avec inverseur-régulateur de débit aux deux sorties supérieures. Dispose d'une sortie inférieure libre (en fonction du type d'installation, il faudra aussi mettre un robinet d'arrêt).

1/2 " - 1/2 " встраиваемый термостат для ванны и душа (40 л/мин) с переключателем потока на два верхних выпуска. Со свободным нижним выпуском (запорный кран выбирается в зависимости от типа инсталляции).



**5A2950C00**

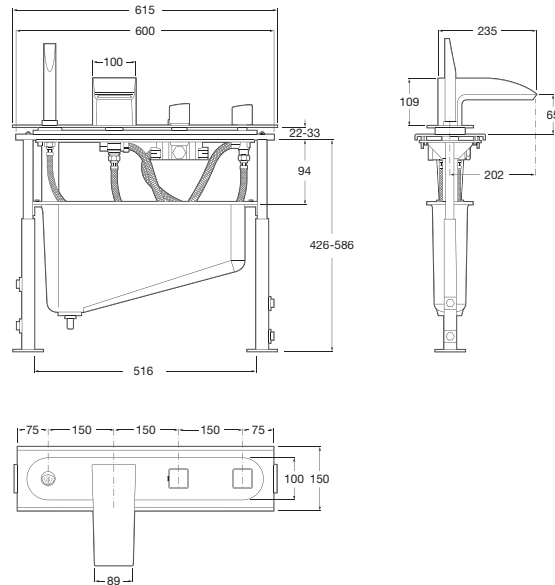
Mezclador termostático empotrable de 1/2"-1/2" para baño o ducha (40 l/min) con llave de cierre. Dispone de una salida inferior libre (según tipo de instalación deberá utilizarse una llave de paso).

1/2"-1/2" built-in thermostatic bath or shower mixer (40 l/min) with built-in shut-off valve. With inferior free outlet (according to the type of installation, a stopcock will have to be fitted).

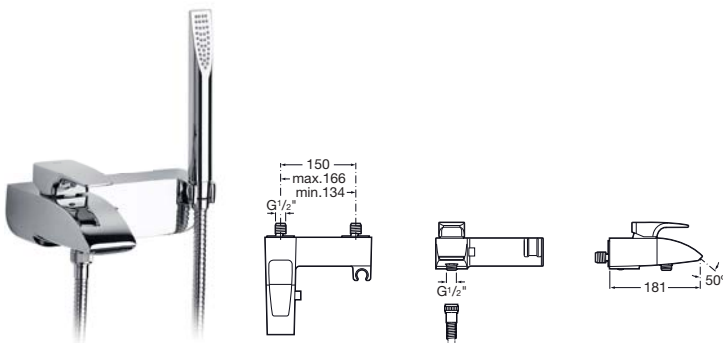
Mitigeur thermostatique à encastrer de 1/2"-1/2" pour bain ou douche (40 l/min) avec un robinet d'arrêt incorporé. Dispose d'une sortie inférieure libre (en fonction du type d'installation, il faudra aussi mettre un robinet d'arrêt).

Встраиваемый термостат 1/2 "-1/2 " для ванны или душа (40 л/мин) с встроенным клапаном отключения. Со свободным нижним выпуском (запорный кран выбирается в зависимости от типа инсталляции).

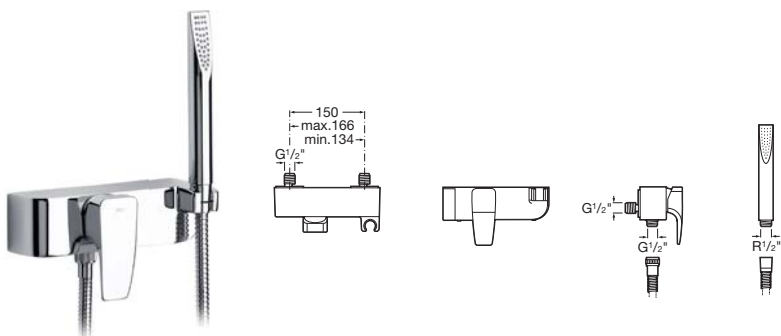
**Thesis - Evol** | Cartucho cerámico / Ceramic cartridge /  
Cartouche céramique / Керамический картридж



<p><b>5A2650C00</b></p>	<p>Kit completo instalación grifería termostática de repisa, caño alto con inversor para baño-ducha, ducha de mano, flexible de 1,50 m y depósito.</p>	<p>Full kit for installation deck-mounted thermostatic mixer, high spout with bath-shower diverter, handshower, 1.50 m flexible shower hose and tank.</p>	<p>Kit complet d'installation de robinetterie thermostatique pour plan, bec haut avec inverseur pour bain-douche, douchette, flexible de 1,50 m et réservoir.</p>	<p>Полный комплект для установки термостата на край ванны, высокоий излив с переключателем на ванну-душ, ручным душем, гибким душевым шлангом 1,50 м и резервуаром.</p>
-------------------------	--	---	---	---



<p><b>5A0150C00</b></p>	<p>Mezclador exterior con inversor automático con retención para baño-ducha, ducha de mano, flexible de 1,70 m, soporte ducha integrado.</p>	<p>Wall-mounted bath-shower mixer with automatic diverter with retention, 1.70 m flexible shower hose, handshower, fitted shower bracket.</p>	<p>Mitigeur mural avec inverseur automatique avec rétention pour bain-douche, douchette, flexible de 1,70 m, support de douche intégré.</p>	<p>Монтируемый в стену смеситель для ванны-душа с автоматическим переключателем с фиксатором, ручным душем, гибким душевым шлангом 1,70 м, встроенным держателем для душа.</p>
-------------------------	--	---	---	--



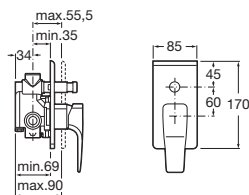
<p><b>5A2050C00</b></p>	<p>Mezclador exterior para ducha con ducha de mano, flexible de 1,50 m, soporte ducha integrado.</p>	<p>Wall-mounted shower mixer, with 1.50 m flexible shower hose, handshower, fitted shower bracket.</p>	<p>Mitigeur mural pour douche avec douchette, flexible de 1,50 m, support de douche intégré.</p>	<p>Монтируемый в стену смеситель для душа с ручным душем, гибким душевым шлангом 1,50 м, встроенным держателем.</p>
-------------------------	--	--	--	---

**PA-IX 18772/IB**

Medidas en mm.  
Dimensions in mm.  
Mesures en mm.  
Габариты в мм.

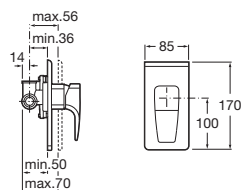
Acabado Cromado.  
Available in Chrome.  
Finition Chromé.  
Отделка Хром.

**Thesis - Evol** | Cartucho cerámico / *Ceramic cartridge* /  
Cartouche céramique / *Керамический картридж*



**5A0650C00** Mezclador empotrable de 1/2" para baño-ducha con desviador-regulador de caudal. *1/2" built-in bath-shower mixer with diverter-flow regulator.* Mitigeur à encastrer de 1/2" pour bain-douche avec inverseur-régulateur de débit. *Встраиваемый смеситель 1/2" для ванны-душа с переключателем потока.*

**PA-IX 18768/IBB**



**5A2250C00** Mezclador empotrable de 1/2" para baño o ducha. *1/2" built-in bath or shower mixer.* Mitigeur à encastrer de 1/2" pour bain ou douche. *Встраиваемый смеситель 1/2" для ванны или душа.*

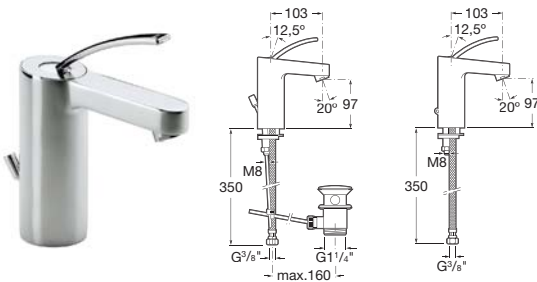
**PA-IX 18769/IB**



# Moai



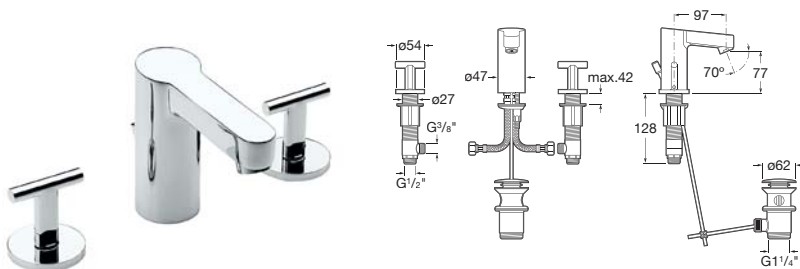
Grifería para lavabo	Basin mixers	Robinetterie pour lavabo	Смесители для раковины
----------------------	--------------	--------------------------	------------------------



<b>5A3046C00</b>	Mezclador para lavabo con aireador, desagüe automático y enlaces de alimentación flexibles.	<i>Monoblock basin mixer with aerator, pop-up waste and flexible supply hoses.</i>	Mitigeur monotrou pour lavabo avec aérateur, vidage automatique et raccords d'alimentation flexibles.	Смеситель-моноблок для раковины с аэратором, донным клапаном и гибкой подводкой воды.
<b>5A3146C00</b>	Mezclador para lavabo con aireador, tragacadenilla y enlaces de alimentación flexibles.	<i>Monoblock basin mixer with aerator, retractable chain and flexible supply hoses.</i>	Mitigeur monotrou pour lavabo avec aérateur, chaînette rétractable et raccords d'alimentation flexibles.	Смеситель-моноблок для раковины с аэратором, цепочкой и гибкой подводкой воды.

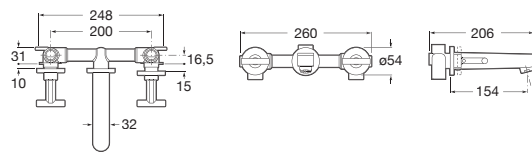


<b>5A3446C00</b>	Mezclador de caño alto para lavabo con aireador, desagüe automático y enlaces de alimentación flexibles.	<i>High neck monoblock basin mixer with aerator, pop-up waste and flexible supply hoses.</i>	Mitigeur monotrou à bec haut pour lavabo avec aérateur, vidage automatique et raccords d'alimentation flexibles.	Смеситель для раковины с высоким изливом, аэратором, донным клапаном и гибкой подводкой воды.
------------------	--	--	--	---



<b>5A4446C00</b>	Grifería mezcladora bimando de repisa para lavabo con caño central, aireador y desagüe automático.	<i>Deck-mounted dual-control basin mixer with central spout, aerator and pop-up waste.</i>	Mélangeur bicommande trois trous pour lavabo à bec fixe avec aérateur et vidage automatique.	Монтируемый на край раковины двухвентильный смеситель с центральным изливом, аэратором и донным клапаном
------------------	--	--	--	--

## Moai



**5A4546C00**

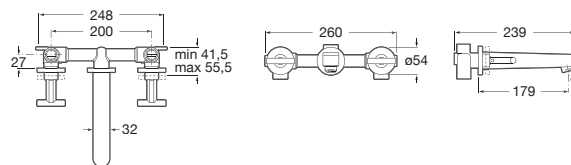
Mezclador empotrable para lavabo con respaldo con aireador y caño de 155 mm.

*Built-in mixer for washbasin with upstand with aerator and 155 mm spout.*

Mélangeur à encastrer pour lavabo avec dossier avec aérateur et bec de 155 mm.

*Встраиваемый смеситель для раковины с фартуком, с аэратором и изливом 155 мм.*

P-IX 18623/IA



**5A4646C00**

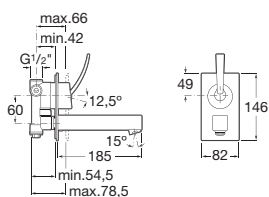
Mezclador empotrable a pared para lavabo con aireador y caño de 180 mm.

*Wall built-in basin mixer with aerator and 180 mm spout.*

Mélangeur mural à encastrer pour lavabo avec aérateur et bec de 180 mm.

*Монтируемый в стену смеситель для раковины с аэратором и изливом 180 мм.*

P-IX 18623/IA



**5A4746C00**

Mezclador empotrable para lavabo con aireador.

*Built-in basin mixer with aerator.*

Mitigeur à encastrer pour lavabo avec aérateur.

*Встраиваемый смеситель для раковины с аэратором*

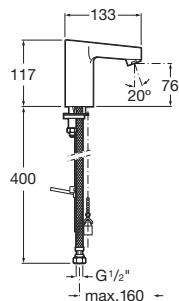
PA-IX 18622/IA

**Grifería electrónica**

**Electronic monoblock basin**

**Mitigeur électronique**

**Электронный смеситель для раковины**



Grifería electrónica simple con aireador y enlaces de alimentación flexibles.

*Electronic monoblock. With aerator and flexible supply hoses.*

Robinetterie monotrou électronique simple. Avec aérateur et raccords flexibles d'alimentation.

*Электронный смеситель с аэратором и гибкой подводкой. Донный клапан.*

**5A5346C00**

Alimentación con 4 pilas alcalinas 1,5 V LRG (AA).

*Powered by 4 alkaline AA batteries (1.5 V LRG).*

Alimentation par 4 piles alcalines 1,5 V LRG (AA).

*Питание от 4 щелочных батареек 1,5 V LRG (AA).*

**5A5546C00**

Alimentación con conexión a la red 230 V.

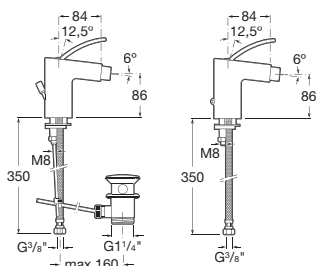
*Powered by 230 V mains connection.*

Alimentation par le secteur 230 V.

*Работает от сети 230 V.*

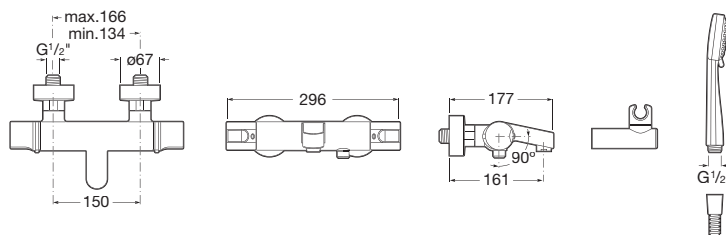
## Moai

Grifería para bidé	Bidet mixer	Robinetterie pour bidet	Смеситель для биде
--------------------	-------------	-------------------------	--------------------

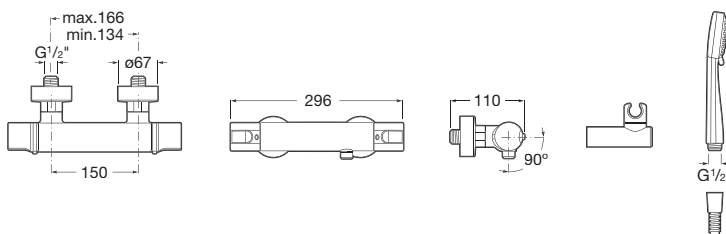


<b>5A6046C00</b>	Mezclador para bidé con aireador a rótula, desagüe automático y enlaces de alimentación flexibles.	<i>Monoblock bidet mixer with swivel aerator, pop-up waste and flexible supply hoses.</i>	Mitigeur monotrou pour bidet avec aérateur à rotule, vidage automatique et raccords d'alimentation flexibles.	Смеситель-моноблок для биде с шарнирным аэратором, донным клапаном и гибкой подводкой.
<b>5A6146C00</b>	Mezclador para bidé con aireador a rótula, tragacadenilla y enlaces de alimentación flexibles.	<i>Monoblock bidet mixer with swivel aerator, retractable chain and flexible supply hoses.</i>	Mitigeur monotrou pour bidet avec aérateur à rotule, chaînette rétractable et raccords d'alimentation flexibles.	Смеситель-моноблок для биде с шарнирным аэратором, цепочкой и гибкой подводкой.

Grifería para baño y ducha	Bath-shower mixers	Robinetterie pour bain-douche	Смесители для ванны и душа
----------------------------	--------------------	-------------------------------	----------------------------

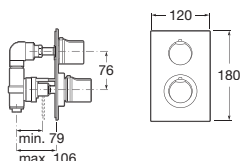


<b>5A1146C02</b>	Mezclador termostático exterior con desviador-regulador de caudal para baño-ducha, ducha de mano Stella 80/3, flexible de 1,70 m y soporte articulado.	<i>Wall-mounted thermostatic bath-shower mixer with diverter-flow regulator, 1.70 m flexible shower hose, Stella 80/3 handshower and swivel wall bracket.</i>	Mitigeur thermostatique mural avec inverseur-régulateur de débit pour bain-douche, douchette Stella 80/3, flexible de 1,70 m et support mural articulé.	Монтируемый в стену термостат для ванны-душа с переключателем потока с фиксатором, ручным душем Stella 80/3, гибким душевым шлангом 1,70 м и поворотным держателем.
------------------	--	---	---	---



<b>5A1346C02</b>	Mezclador termostático exterior para ducha con ducha de mano Stella 80/3, flexible de 1,70 m y soporte articulado.	<i>Wall-mounted thermostatic shower mixer with 1.70 m flexible shower hose, Stella 80/3 handshower and swivel wall bracket.</i>	Mitigeur thermostatique mural pour douche avec douchette Stella 80/3, flexible de 1,70 m et support mural articulé.	Монтируемый в стену термостат для душа с ручным душем Stella 80/3, гибким шлангом 1,70 м и поворотным держателем.
------------------	--	---	---	---

## Moai



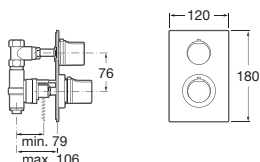
5A2846C00

Mezclador termostático empotrable de 1/2"-1/2" para baño-ducha (40 l/min) con desviador-regulador de caudal a las dos salidas superiores. Libre salida baño. Según tipo de instalación deberá colocarse una llave de paso.

1/2"-1/2" built-in thermostatic bath-shower mixer (40 l/min) with diverter-flow regulator for the two top outlets. Free outlet to bath. According to the type of installation, a stopcock will have to be fitted.

Mitigeur thermostatique à encastrer de 1/2"-1/2" pour bain-douche (40 l/min) avec inverseur-régulateur de débit aux deux sorties. Sortie de bain libre. En fonction du type d'installation, il faudra aussi mettre un robinet d'arrêt.

Встраиваемый термостат 1/2"-1/2" для ванны-душа (40 л/мин) с переключателем потока на два верхних выпуска. Свободный выпуск в ванну. Запорный кран выбирается в зависимости от типа инсталляции.



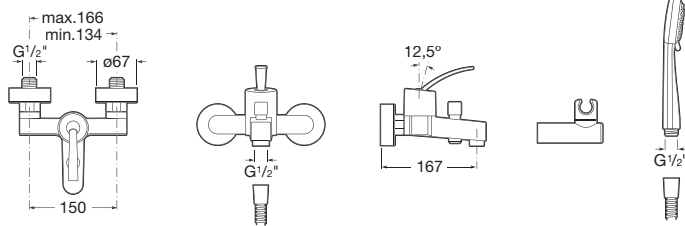
5A2946C00

Mezclador termostático empotrable de 1/2"-1/2" para baño o ducha (40 l/min) con llave de cierre incorporada (según tipo de instalación deberá colocarse una llave de paso).

1/2"-1/2" built-in thermostatic bath or shower mixer (40 l/min) with built-in shut-off valve (according to the type of installation, a stopcock will have to be fitted).

Mitigeur thermostatique à encastrer de 1/2"-1/2" pour bain ou douche (40 l/min) avec un robinet d'arrêt incorporé (en fonction du type d'installation, il faudra aussi mettre un robinet d'arrêt).

Встраиваемый термостат 1/2"-1/2" для ванны или душа (40 л/мин) с встроенным клапаном отключения (запорный кран выбирается в зависимости от типа инсталляции).



5A0146C02

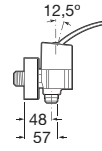
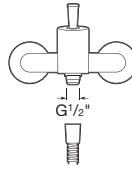
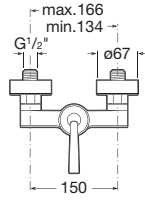
Mezclador exterior con inversor automático con retención para baño-ducha, ducha de mano Stella 80/3, flexible de 1,70 m y soporte articulado.

Wall-mounted bath-shower mixer with automatic diverter with retention, 1.70 m flexible shower hose, Stella 80/3 handshower and swivel wall bracket.

Mitigeur mural avec inverseur automatique avec rétention pour bain-douche, douchette Stella 80/3, flexible de 1,70 m et support mural articulé.

Монтируемый в стену смеситель для ванны-душа с автоматическим переключателем с фиксатором, ручным душем Stella 80/3, гибким шлангом 1,70 м и поворотным держателем.

## Moai

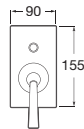
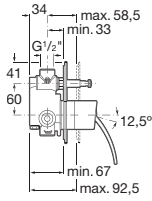


**5A2046C02** Mezclador exterior para ducha con ducha de mano Stella 80/3, flexible de 1,50 m y soporte articulado.

*Wall-mounted shower mixer with 1.50 m flexible shower hose, Stella 80/3 handshower and swivel wall bracket.*

Mitigeur mural pour douche avec douchette Stella 80/3, flexible de 1,50 m et support mural articulé.

*Монтируемый в стену смеситель для душа с ручным душем Stella 80/3, гибким шлангом 1,50 м и поворотным держателем.*

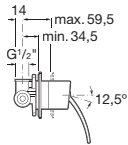


**5A0646C00** Mezclador empotrable de 1/2" para baño-ducha con inversor automático.

*1/2" built-in bath-shower mixer with automatic diverter.*

Mitigeur à encastrer de 1/2" pour bain-douche avec inverseur automatique.

*Встраиваемый смеситель 1/2" для ванны-душа с автоматическим переключателем.*



**5A2246C00** Mezclador empotrable de 1/2" para baño o ducha.

*1/2" built-in bath or shower mixer.*

Mitigeur à encastrer de 1/2" pour bain ou douche.

*Встраиваемый смеситель 1/2" для ванны или душа.*

## Urban |

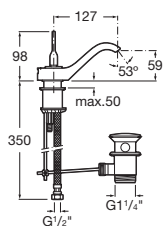


Grifería para lavabo

Basin mixers

Robinetterie pour lavabo

Смесители для раковины



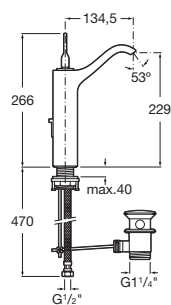
3A3004C00

Mezclador progresivo para lavabo con aireador, desagüe automático y enlaces de alimentación flexibles.

*Progressive basin mixer with aerator, pop-up waste and flexible supply hoses.*

Mitigeur progressif pour lavabo avec aérateur, vidage automatique et raccords d'alimentation flexibles.

*Прогрессивный смеситель для раковины с аэратором, донным клапаном и гибкой подводкой.*



5A3404C00

Mezclador de caño alto para lavabo con aireador, desagüe automático y enlaces de alimentación flexibles.

*High neck monoblock basin mixer with aerator, pop-up waste and flexible supply hoses.*

Mitigeur monotrou à bec haut pour lavabo avec aérateur, vidage automatique et raccords d'alimentation flexibles.

*Смеситель для раковины с высоким изливом, аэратором, донным клапаном и гибкой подводкой.*



## BCN

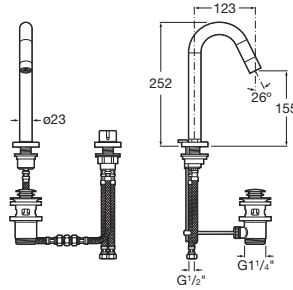


Grifería para lavabo

Basin mixers

Robinetterie pour lavabo

Смесители для раковины



5A3836C00

Mezclador progresivo para lavabo, con aireador, desagüe automático y enlaces de alimentación flexibles.

Progressive mixer for basin, with aerator, pop-up waste and flexible supply hoses.

Mitigeur progressif pour lavabo, avec aérateur, vidage automatique et raccords d'alimentation flexibles.

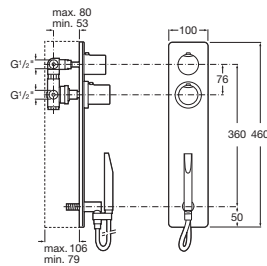
Прогрессивный смеситель для раковины, с аэратором, донным клапаном и гибкой подводкой.

Grifería para ducha

Shower mixers

Robinetterie pour douche

Смесители для душа



5A2836C00

Mezclador termostático.

Wall-mounted thermostatic.

Mitigeur thermostatique.

Термостат.

## Singles Open |

Cartucho cerámico / Ceramic cartridge /  
Cartouche céramique / Керамический картридж

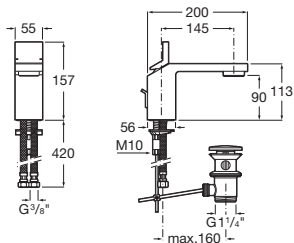


Grifería para lavabo

Basin mixers

Robinetterie pour lavabo

Смесители для раковины



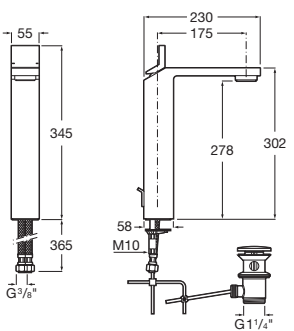
5A3010C00

Mezclador para lavabo con  
desagüe automático y enlaces de  
alimentación flexibles.

*Monoblock basin mixer  
with pop-up waste and  
flexible supply hoses.*

Mitigeur monotrou pour  
lavabo avec vidage automatique  
et raccords d'alimentation  
flexibles.

*Смеситель-моноблок для ракови-  
ны с донным клапаном и гибкой  
подводкой.*



5A3410C00

Mezclador caño alto para lavabo  
con desagüe automático y enlaces  
de alimentación flexibles.

*High neck monoblock  
basin mixer with pop-up  
waste and flexible supply  
hoses.*

Mitigeur monotrou à bec  
haut pour lavabo avec vidage  
automatique et raccords  
d'alimentation flexibles.

*Смеситель-моноблок для раковины  
с высоким изливом, с донным кла-  
паном и гибкой подводкой.*

## Singles

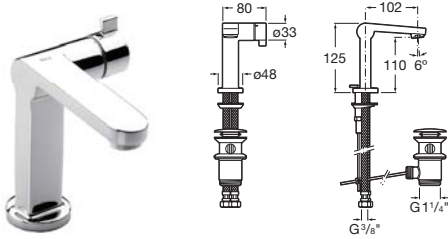


Grifería para lavabo

Basin mixers

Robinetterie pour lavabo

Смесители для раковины



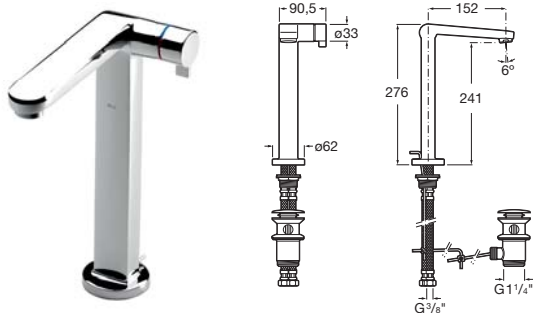
5A3036C00

Mezclador progresivo para lavabo con aireador, desagüe automático y enlaces de alimentación flexibles.

Progressive basin mixer with aerator, pop-up waste and flexible supply hoses.

Mitigeur progressif pour lavabo avec aérateur, vidage automatique et raccords d'alimentation flexibles.

Прогрессивный смеситель для раковины с аэратором, донным клапаном и гибкой подводкой.



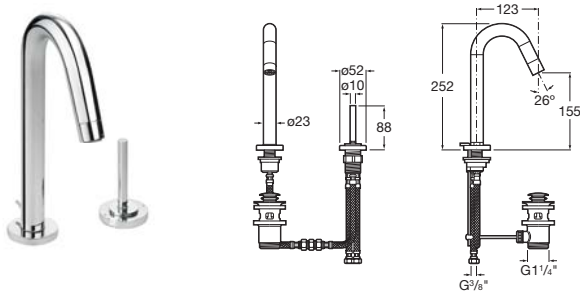
5A7536C00

Mezclador progresivo de caño alto para lavabo con aireador, desagüe automático y enlaces de alimentación flexibles.

High-spout progressive basin mixer with aerator, pop-up waste and flexible supply hoses.

Mitigeur progressif à bec haut pour lavabo avec aérateur, vidage automatique et raccords d'alimentation flexibles.

Прогрессивный смеситель для раковины с высоким изливом, аэратором, донным клапаном и гибкой подводкой.



5A3819C00

Mezclador joystick para lavabo. Con aireador, desagüe automático y enlaces de alimentación flexibles.

Joystick mixer for basin, with aerator, pop-up waste and flexible supply hoses.

Mitigeur joystick pour lavabo, avec aérateur, vidage automatique et raccords d'alimentation flexibles.

Смеситель joystick для раковины с аэратором, донным клапаном и гибкой подводкой

## L90

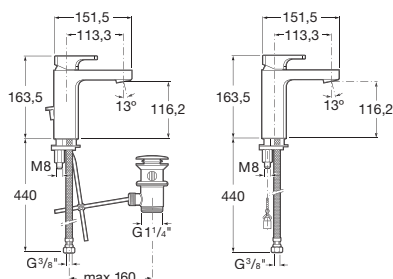


## Grifería para lavabo

## Basin mixers

## Robinetterie pour lavabo

## Смесители для раковины



5A3001C00

Mezclador para lavabo, con desague automatico y enlaces de alimentación flexibles.

*Monoblock basin mixer, pop-up waste and flexible supply hoses.*

Mitigeur monotrou por lavabo, vidage automatique et raccords d'alimentation flexibles.

Смеситель-моноблок для раковины с донным клапаном и гибкой подводкой.

5A3901C00

Mezclador para lavabo, cuerpo liso, con desague automatico clic-clack y enlaces de alimentación flexibles.

*(Monoblock) basin mixer, smooth body, with click-clack pop-up waste and flexible supply connections.*

Mitigeur monotrou pour lavabo, corps lisse, à vidage automatique clic-clac et raccords flexibles d'alimentation.

Смеситель-моноблок для раковины с донным клапаном с системой click-clack и гибкими соединениями.

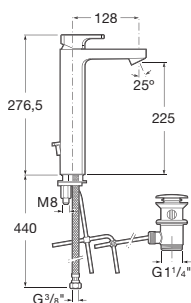
5A3201C00

Mezclador para lavabo, cuerpo liso, con desague automatico y enlaces de alimentación flexibles.

*(Monoblock) basin mixer, smooth body, with pop-up waste and flexible supply connections.*

Mitigeur monotrou pour lavabo, corps lisse, à vidage automatique et raccords flexibles d'alimentation.

Смеситель-моноблок для раковины с донным клапаном и гибкими соединениями.



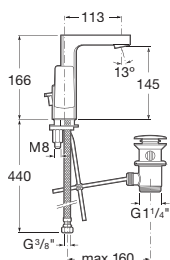
5A3401C00

Mezclador de caño alto para lavabo, con desague automatico y enlaces de alimentación flexibles.

*High neck monoblock basin mixer, pop-up waste and flexible supply hoses.*

Mitigeur monotrou à bec pour lavabo, vidage automatique et raccords d'alimentation flexibles.

Смеситель моноблок для раковины с высоким изливом, донным клапаном и гибкой подводкой.



5A4001C00

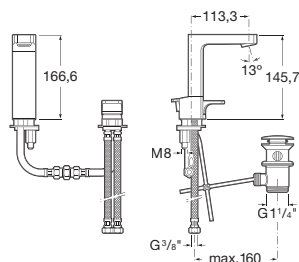
Mezclador para lavabo, con maneta lateral, desague automático y enlaces de alimentación flexibles.

*Monoblock basin mixer, handle side, pop-up waste and flexible supply hoses.*

Mitigeur monotrou pour lavabo, avec poignée laterale, vidage automatique et raccords d'alimentation.

Смеситель-моноблок для раковины с вентилем сбоку, донным клапаном и гибкой подводкой.

L90



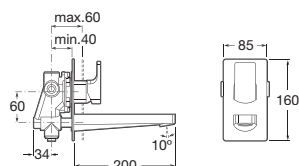
5A3801C00

Mezclador para lavabo con maneta de repisa, desagüe automático y enlaces de alimentación flexibles.

*Monoblock basin mixer, deck-mounted handle, pop-up waste and flexible supply hoses.*

Mitigeur monotrou pour lavabo, avec poignée sur plan, vidage automatique et raccords d'alimentation flexibles.

Смеситель-моноблок для раковины, с рычагом, монтируемым на раковину, донным клапаном и гибкой подводкой.



5A4701C00

Mezclador empotrable para lavabo.

*Built-in basin mixer.*

Mitigeur à encastrer pour lavabo.

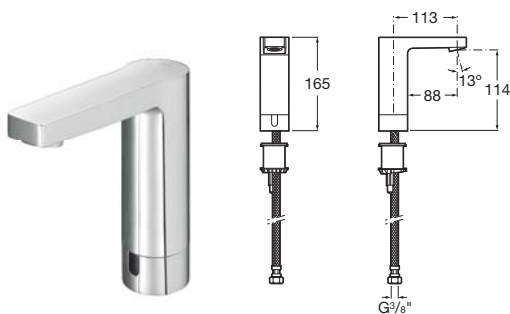
Встраиваемый смеситель для раковины.

Grifería electrónica

*Electronic monoblock basin*

Mitigeur électronique

Электронный смеситель для раковины



5A5601C00

Grifería electrónica para lavabo (un agua) con enlaces de alimentación flexibles. Alimentación con 4 pilas alcalinas 1,5 V LRG (AA)

*Electronic (monoblock) basin faucet (single water supply) with flexible supply connections. Powered by 4 AA alkaline batteries (1.5V LRG).*

Robinetterie électronique pour lavabo (sans commande de température) avec raccords flexibles d'alimentation. Alimenté par 4 piles alcalines 1,5 V LRG (AA).

Электронный смеситель-моноблок для раковины с гибкими соединениями. Питание от 4 щелочных батареек AA 1,5 V LRG. Подвод **одной** воды.

5A5701C00

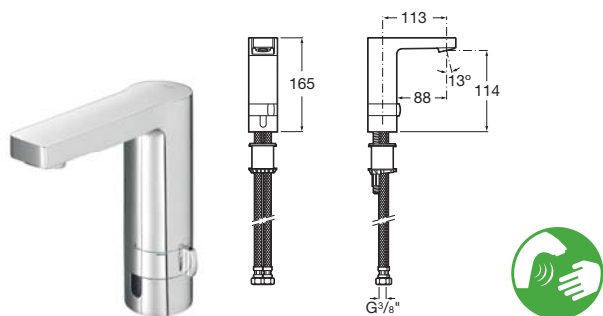
Grifería electrónica para lavabo (un agua) con enlaces de alimentación flexibles. Alimentación con conexión a la red 230 V. Incluye fuente de alimentación.

*Electronic (monoblock) basin faucet (single water supply) with flexible supply connections. Powered by mains connection 230 V. Includes power supply.*

Robinetterie électronique pour lavabo (sans commande de température) avec raccords flexibles d'alimentation. Alimentation par le secteur 230 V. Avec source d'alimentation.

Электронный смеситель-моноблок для раковины с гибкими соединениями. Питание от сети 230 V, включает источник питания. Подвод **одной** воды.

## L90



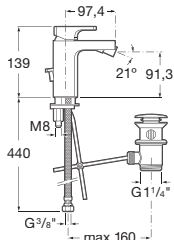
<b>5A5301C00</b>	Mezclador electrónico para lavabo con enlaces de alimentación flexibles. Alimentación mediante cuatro pilas alcalinas 1,5 V. LRG (AA).	<b>Close detection</b> electronic monoblock basin mixer with aerator, retractable chain and flexible supply hoses. Powered by four 1.5 V. LRG (AA) alkaline batteries.	Mitigeur monotrou électronique à détection courte pour lavabo avec aérateur, chaînette rétractable et raccords d'alimentation flexibles. Alimentation par quatre piles alcalines 1,5 V. LRG (AA).	Электронный смеситель-моноблок для раковины с аэратором, цепочкой и гибкой подводкой. Питание от 4 щелочных батареек AA 1,5 V LRG.
<b>5A5501C00</b>	Mezclador electrónico para lavabo con enlaces de alimentación flexibles. Conexión a la red 230 V. Incluye fuente de alimentación.	Electronic monoblock basin mixer with flexible supply hoses. Mains operated at 230 V. It includes power source.	Mitigeur monotrou électronique pour lavabo avec raccords d'alimentation flexibles. Connexion sur réseau 230 V. Inclue la source d'alimentation.	Электронный смеситель-моноблок для раковины с гибкой подводкой. Питание от сети 230 V, включает источник питания.

## Grifería para bidé

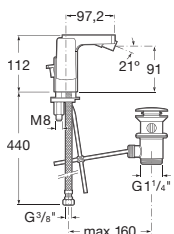
## Bidet mixer

## Robinetterie pour bidet

## Смеситель для биде



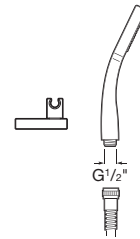
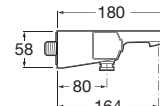
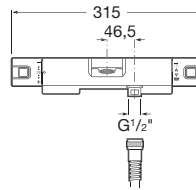
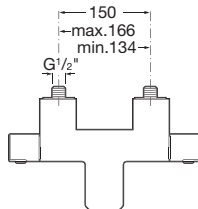
<b>5A6001C00</b>	Mezclador para bidé, con regulador de chorro a rotula, desague automático y enlaces de alimentación flexibles.	Monoblock bidet mixer, swivel flow regulator, pop-up waste and flexible supply hoses.	Mitigeur monotrou pour bidet, régulateur de jet à rotule, vidage automatique et raccords d'alimentation flexibles.	Смеситель-моноблок для биде с шарнирным регулятором потока, донным клапаном и гибкой подводкой.
------------------	--	---	--	---



<b>5A6301C00</b>	Mezclador para bidé con maneta lateral, regulador de chorro a rotula, desague automático y enlaces de alimentación flexibles.	Monoblock bidet mixer, with handle side, swivel flow regulator, pop-up waste and flexible supply hoses.	Mitigeur monotrou pour bidet, avec poignée laterale, avec régulateur de jet à rotule, vidage automatique et raccords d'alimentation flexibles.	Смеситель-моноблок для биде с рычагом сбоку, шарнирным регулятором потока, донным клапаном и гибкой подводкой.
------------------	---	---	--	--



## L90

Grifería para baño  
y duchaBath-shower  
mixersRobinetterie pour  
bain-doucheСмесители для ванны  
и душа

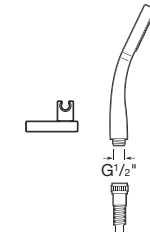
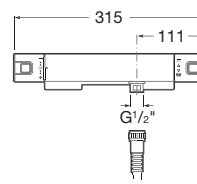
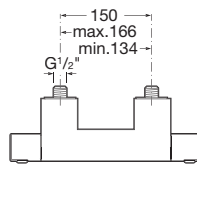
## 5A1101C00

Mezclador termostático exterior con desviador-regulador de caudal para baño-ducha, ducha de mano, flexible de 1,70 m y soporte articulado alto y soporte bajo.

Wall-mounted thermostatic bath-shower mixer with diverter-flow regulator, handshower, 1.70 m flexible hose, high swivel wall bracket and low wall bracket.

Mélangeur thermostatique en façade avec déviateur-régulateur de débit pour bain-douche, douchette à main, flexible de 1,70 m et support supérieur articulé et support inférieur.

Монтируемый в стену смеситель для ванны-душа с автоматическим переключателем с фиксатором, ручным душем, гибким душевым шлангом 1,70 м и держателем.



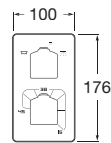
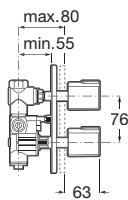
## 5A1301C00

Mezclador termostático exterior para ducha con ducha de mano, flexible de 1,70 m y soporte articulado.

Wall-mounted thermostatic shower mixer with 1.70 m flexible shower hose, handshower and swivel wall bracket.

Mitigeur thermostatique mural pour douche avec douchette, flexible de 1,70 m et support mural articulé.

Монтируемый в стену смеситель для душа с, ручным душем, гибким душевым шлангом 1,70 м и держателем.



## 5A2801C00

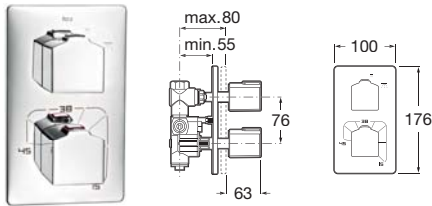
Mezclador termostático empotrable de 1/2"-1/2" para baño-ducha (40 l/min) con desviador-regulador de caudal a las dos salidas superiores. Libre salida baño. Según tipo de instalación deberá colocarse una llave de paso.

1/2"-1/2" built-in thermostatic bath-shower mixer (40 l/min) with diverter-flow regulator for the two top outlets. Free outlet to bath. According to the type of installation, a stopcock will have to be fitted.

Mitigeur thermostatique à encastrer de 1/2"-1/2" pour bain-douche (40 l/min) avec inverseur-régulateur de débit aux deux sorties. Sortie de bain libre. En fonction du type d'installation, il faudra aussi mettre un robinet d'arrêt.

1/2"-1/2" встраиваемый смеситель-термостат для душа и ванны (40 л/мин), с автоматическим переключателем для двух верхних потоков воды. Свободный выпуск воды в ванну.

## L90



**5A2901C00**

Mezclador termostático empotrable de 1/2"-1/2" para baño o ducha (40 l/min) con llave de cierre incorporada (según tipo de instalación deberá colocarse una llave de paso).

1/2"-1/2" built-in thermostatic bath or shower mixer (40 l/min) with built-in shut-off valve (according to the type of installation, a stopcock will have to be fitted).

Mitigeur thermostatique à encastrer de 1/2"-1/2" pour bain ou douche (40 l/min) avec un robinet d'arrêt incorporé (en fonction du type d'installation, il faudra aussi mettre un robinet d'arrêt).

1/2"-1/2" встраиваемый смеситель-термостат для душа или ванны (40 л/мин) со встраиваемым запорным вентилем.



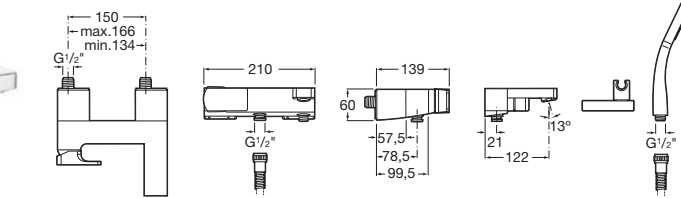
**5A0101C00**

Mezclador exterior para baño- ducha, inversor automático con retención, ducha telefono, flexible de 1,70 m y soporte ducha.

Wall-mounted bath-shower mixer with automatic diverter with retention, 1.70 m flexible shower hose and swivel shower.

Mitigeur mural avec inverseur automatique avec retention pour bain-douche, douchette, flexible de 1,70 m et support mural.

Монтируемый в стену смеситель для душа и ванны с автоматическим переключателем, с гибким душевым шлангом 1.70 м и ручным душем.



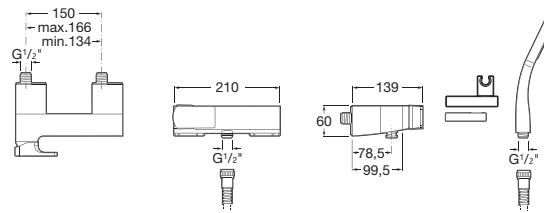
**5A2001C00**

Mezclador exterior para ducha, con ducha de mano, flexible de 1,70 m y soporte ducha.

Wall-mounted shower mixer, 1.70 m flexible shower hose and swivel shower.

Mitigeur mural pour douche, douchette, flexible de 1,70 m et support mural.

Монтируемый в стену смеситель для душа с автоматическим переключателем, с гибким душевым шлангом 1.70 м и ручным душем.



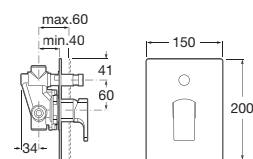
**5A0601C00**

Mezclador empotrable de 1/2" para baño- ducha, con retención e inversor automático.

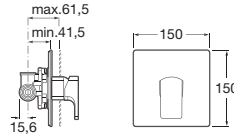
1/2" built-in bath-shower mixer, with retention, automatic diverter.

Mitigeur encastrable de 1/2" pour bain-douche, avec retention et inverseur automatique.

Встраиваемый смеситель для ванны и душа, с автоматическим дивертором, со стабилизацией.



## L90



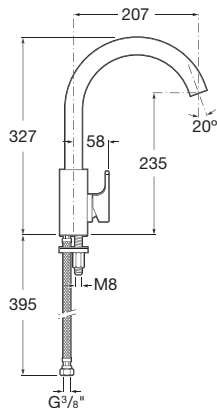
**5A2201C00** Mezclador empotrable de 1/2", para baño o ducha. *1/2" built-in bath or shower mixer.* Mitigeur à encastrer de 1/2" pour bain ou douche. *Встраиваемый смеситель 1/2" для ванны или душа.*

### Grifería para cocina

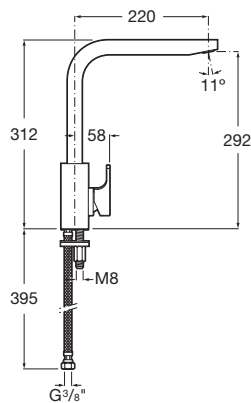
### Kitchen mixers

### Robinetterie pour cuisine

### Смеситель для мойки



**5A8301C00** Mezclador para fregadero con caño giratorio, y enlaces de alimentación flexibles. *Monoblock sink mixer with swivel spout and flexible supply hoses.* Mitigeur monotrou pour évier à bec mobile avec raccords d'alimentation flexibles. *Смеситель-моноблок с поворотным изливом и гибкой подводкой.*

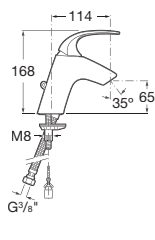
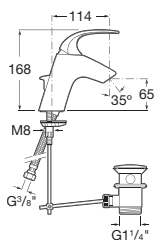


**5A8501C00** Mezclador para fregadero con caño giratorio, y enlaces de alimentación flexibles. *Monoblock sink mixer with swivel spout and flexible supply hoses.* Mitigeur monotrou pour évier à bec mobile avec raccords d'alimentation flexibles. *Смеситель-моноблок с поворотным изливом и гибкой подводкой.*

## M2 | Cartucho cerámico / Ceramic cartridge / Cartouche céramique / Керамический картридж



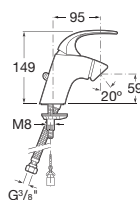
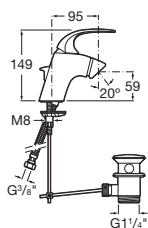
Grifería para lavabo	Basin mixer	Robinetterie pour bidet	Смеситель для раковины
----------------------	-------------	-------------------------	------------------------



<b>5A3068C00</b>	Mezclador para lavabo con aireador, desagüe automático y enlaces de alimentación flexibles.	<i>Monoblock basin mixer with aerator, pop-up waste and flexible supply hoses.</i>	Mitigeur monotrou pour lavabo avec aérateur, vidage automatique et raccords d'alimentation flexibles.	Смеситель для раковины с аэратором, донным клапаном и гибкой подводкой.
------------------	---	--	---	---

<b>5A3168C00</b>	Mezclador para lavabo con aireador, tragacadenilla y enlaces de alimentación flexibles.	<i>Monoblock basin mixer with aerator, retractable chain and flexible supply hoses.</i>	Mitigeur monotrou pour lavabo avec aérateur, chaînette rétractable et raccords d'alimentation flexibles.	Смеситель для раковины с аэратором, донным клапаном и гибкой подводкой.
------------------	---	---	--	---


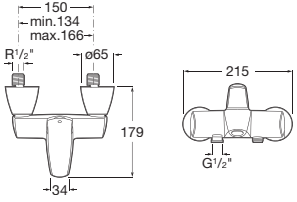
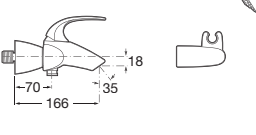
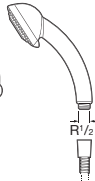

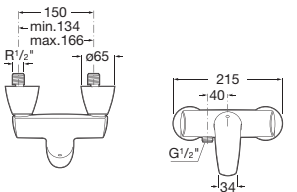
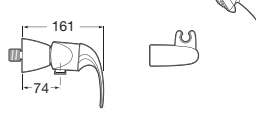
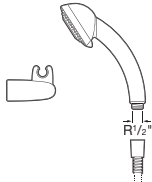

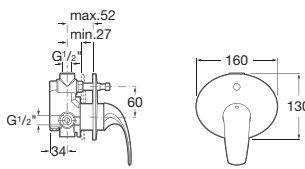
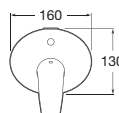

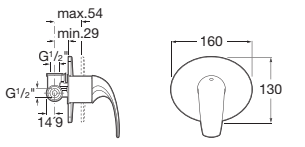
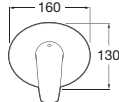
Grifería para bidé	Bidet mixer	Robinetterie pour bidet	Смеситель для биде
--------------------	-------------	-------------------------	--------------------



<b>5A6068C00</b>	Mezclador para bidé con regulador de chorro a rótula, desagüe automático y enlaces de alimentación flexibles.	<i>Monoblock bidet mixer with swivel flow regulator, pop-up waste and flexible supply hoses.</i>	Mitigeur monotrou pour bidet avec régulateur de jet à rotule, vidage automatique et raccords d'alimentation flexibles.	Смеситель для биде с шарнирным регулятором потока, донным клапаном и гибкой подводкой.
------------------	---	--	--	--

<b>5A6168C00</b>	Mezclador para bidé con regulador de chorro a rótula, tragacadenilla y enlaces de alimentación flexibles.	<i>Monoblock bidet mixer with swivel flow regulator, retractable chain and flexible supply hoses.</i>	Mitigeur monotrou pour bidet avec régulateur de jet à rotule, chaînette rétractable et raccords d'alimentation flexibles.	Смеситель для биде с поворотным регулятором потока, цепочкой и гибкой подводкой.
------------------	---	---	---	--

**M2** | Cartucho cerámico / Ceramic cartridge /  
Cartouche céramique / Керамический картридж

Grifería para baño y ducha	Bath-shower mixers	Robinetterie pour bain-douche	Смесители для ванны и душа
			
<p><b>5A0168C00</b> Mezclador exterior con inversor automático con retención para baño-ducha, ducha de mano, flexible de 1,70 m y soporte articulado.</p>	<p><i>Wall-mounted bath-shower mixer with automatic diverter with retention, 1.70 m flexible shower hose, handshower and swivel wall bracket.</i></p>	<p>Mitigeur mural avec inverseur automatique avec rétention pour bain-douche, douchette, flexible de 1,70 m et support mural articulé.</p>	<p>Монтируемый в стену смеситель для ванны и душа с автоматическим переключателем с фиксатором, гибким душевым шлангом 1,70 м, ручным душем и поворотным держателем.</p>
			
<p><b>5A2068C00</b> Mezclador exterior para ducha con ducha de mano, flexible de 1,50 m y soporte articulado.</p>	<p><i>Wall-mounted shower mixer with 1.50 m flexible shower hose, handshower and swivel wall bracket.</i></p>	<p>Mitigeur mural pour douche avec douchette, flexible de 1,50 m et support mural articulé.</p>	<p>Монтируемый в стену смеситель для душа с гибким душевым шлангом 1,50 м, ручным душем и поворотным держателем.</p>
			<p><i>1/2" встраиваемый смеситель для ванны и душа с автоматическим переключателем.</i></p>
<p><b>5A0668C00</b> Mezclador empotrable de 1/2" para baño-ducha con inversor automático.</p>	<p><i>1/2" built-in bath-shower mixer with automatic diverter.</i></p>	<p>Mitigeur à encastrer de 1/2" pour bain-douche avec inverseur automatique .</p>	<p>1/2 " встраиваемый смеситель для ванны и душа с автоматическим переключателем .</p>
			<p><i>1/2 " встраиваемый смеситель для ванны или душа.</i></p>
<p><b>5A2268C00</b> Mezclador empotrable de 1/2" para baño o ducha.</p>	<p><i>1/2" built-in bath or shower mixer.</i></p>	<p>Mitigeur à encastrer de 1/2" pour bain ou douche.</p>	<p>1/2 " встраиваемый смеситель для ванны или душа.</p>

Medidas en mm.  
Dimensions in mm.  
Mesures en mm.  
Габариты в мм.

Acabado Cromado.  
Available in Chrome.  
Finition Chromé.  
Отделка Хром.

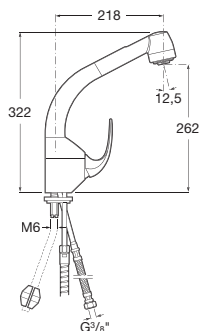
## M2 | Cartucho cerámico / Ceramic cartridge / Cartouche céramique / Керамический картридж

Grifería para cocina

Kitchen mixers

Robinetterie pour cuisine

Смесители для кухни

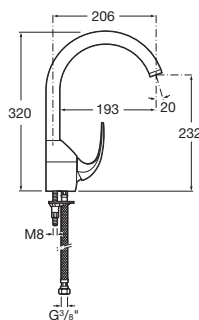
**5A8168C00**

Mezclador para fregadero con caño giratorio, ducha lavavajillas extraíble y enlaces de alimentación flexibles.

*Monoblock sink mixer with swivel spout, retractable rinse spray attachment and flexible supply hoses.*

Mitigeur monotrou pour évier à bec mobile avec douchette lave-vaisselle extractible et raccords d'alimentation flexibles.

*Смеситель-моноблок для мойки с подвижным изливом, выдвигаемым душем и гибкой подводкой воды.*

**5A8468C00**

Mezclador para fregadero con caño alto giratorio, aireador y enlaces de alimentación flexibles.

*Monoblock sink mixer with high swivel spout, aerator and flexible supply hoses.*

Mitigeur monotrou pour évier à bec mobile haut avec aérateur et raccords d'alimentation flexibles.

*Смеситель-моноблок для мойки с высоким подвижным изливом, аэратором и гибкой подводкой воды.*

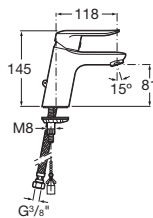
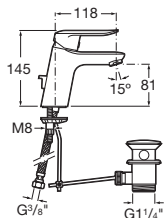


# Logica

Cartucho cerámico / Ceramic cartridge /  
Cartouche céramique / Керамический картридж



Grifería para lavabo	Basin mixer	Robinetterie pour lavabo	Смеситель для раковины
----------------------	-------------	--------------------------	------------------------



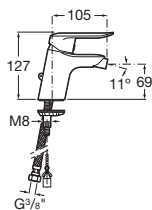
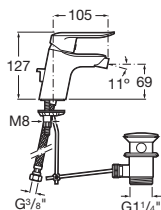
<b>5A3027C00</b>	Mezclador para lavabo con aireador, desagüe automático y enlaces de alimentación flexibles.	<i>Monoblock basin mixer with aerator, pop-up waste and flexible supply hoses.</i>	Mitigeur monotrou pour lavabo avec aérateur, vidage automatique et raccords d'alimentation flexibles.	Смеситель для раковины с аэратором, донным клапаном и гибкой подводкой.
------------------	---	--	---	---

IB

<b>5A3127C00</b>	Mezclador para lavabo con aireador, tragacadenilla y enlaces de alimentación flexibles.	<i>Monoblock basin mixer with aerator, retractable chaina and flexible supply hoses.</i>	Mitigeur monotrou pour lavabo avec aérateur, chaînette rétractable et raccords d'alimentation flexibles.	Смеситель для раковины с аэратором, цепочкой и гибкой подводкой.
------------------	---	--	--	--

IB

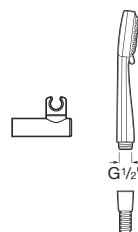
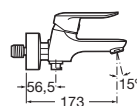
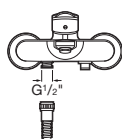
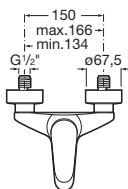
Grifería para bidé	Bidet mixer	Robinetterie pour bidet	Смеситель для биде
--------------------	-------------	-------------------------	--------------------



<b>5A6027C00</b>	Mezclador para bidé con regulador de chorro a rótula, desagüe automático y enlaces de alimentación flexibles.	<i>Monoblock bidet mixer with swivel flow regulator, pop-up waste and flexible supply hoses.</i>	Mitigeur monotrou pour bidet avec régulateur de jet à rotule, vidage automatique et raccords d'alimentation flexibles.	Смеситель для биде с шарнирным регулятором потока, донным клапаном и гибкой подводкой.
------------------	---	--	--	--

<b>5A6127C00</b>	Mezclador para bidé con regulador de chorro a rótula, tragacadenilla y enlaces de alimentación flexibles.	<i>Monoblock bidet mixer with swivel flow regulator, retractable chain and flexible supply hoses.</i>	Mitigeur monotrou pour bidet avec régulateur de jet à rotule, chaînette rétractable et raccords d'alimentation flexibles.	Смеситель для биде с шарнирным регулятором потока, цепочкой и гибкой подводкой.
------------------	---	---	---	---

Grifería para baño y ducha	Bath-shower mixers	Robinetterie pour bain-douche	Смесители для ванны и душа
----------------------------	--------------------	-------------------------------	----------------------------



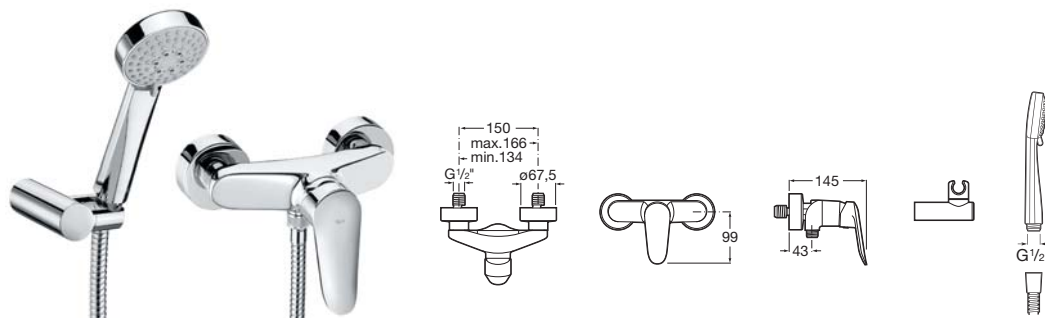
<b>5A0127C02</b>	Mezclador exterior con inversor automático con retención para baño-ducha, ducha de mano Stella 80/3, flexible de 1,70 m y soporte articulado.	<i>Wall-mounted bath-shower mixer with automatic diverter with retention, 1.70 m flexible shower hose, Stella 80/3 handshower and swivel wall bracket.</i>	Mitigeur mural avec inverseur automatique avec rétention pour bain-douche, douchette Stella 80/3, flexible de 1,70 m et support mural articulé.	Монтируемый в стену смеситель для ванны-душа с автоматическим переключателем с фиксатором, ручным душем Stella 80/3, гибким шлангом 1,70 м и поворотным держателем.
------------------	---	--	---	---

ID/A

Medidas en mm.  
Dimensions in mm.  
Mesures en mm.  
Габариты в мм.

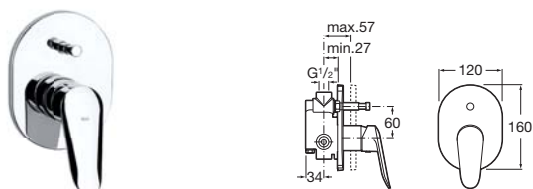
Acabado Cromado.  
Available in Chrome.  
Finition Chromé.  
Отделка Хром.

**Logica** | Cartucho cerámico / Ceramic cartridge /  
Cartouche céramique / Керамический картридж

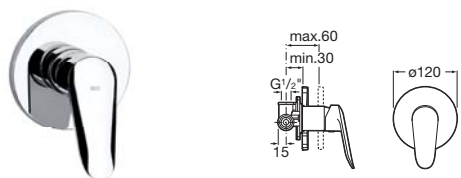


**5A2027C02** Mezclador exterior para ducha con ducha de mano Stella 80/3, flexible de 1,50 m y soporte articulado. *Wall-mounted shower mixer with 1.50 m flexible shower hose, Stella 80/3 handshower and swivel wall bracket.* Mitigeur mural pour douche avec douchette Stella 80/3, flexible de 1,50 m et support mural articulé. *Монтируемый в стену смеситель для душа с ручным душем Stella 80/3, гибким шлангом 1,50 м и поворотным держателем.*

IA



**5A0627C00** Mezclador empotrable de 1/2" para baño-ducha con inversor automático. *1/2" built-in bath-shower mixer with automatic diverter.* Mitigeur à encastrer de 1/2" pour bain-douche avec inverseur automatique. *Встраиваемый смеситель 1/2" для ванны-душа с автоматическим переключателем.*



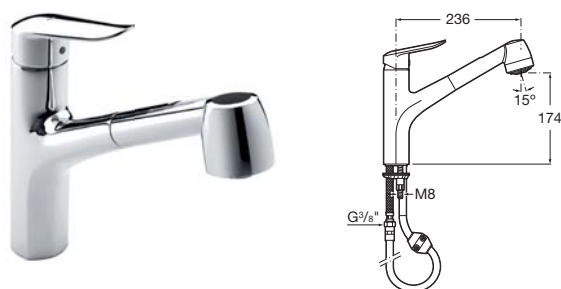
**5A2227C00** Mezclador empotrable de 1/2" para baño o ducha. *1/2" built-in bath or shower mixer.* Mitigeur à encastrer de 1/2" pour bain ou douche. *Встраиваемый смеситель 1/2" для ванны или душа*

**Grifería para cocina**

**Kitchen mixer**

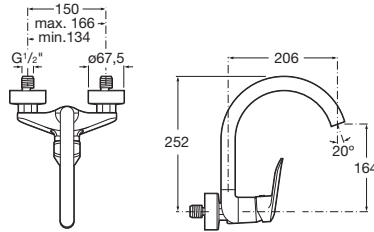
**Robinetterie pour cuisine**

**Смеситель для кухни**

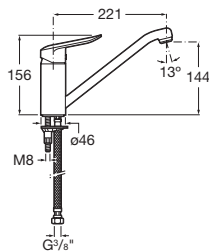


**5A8127C00** Mezclador para fregadero con caño giratorio, ducha lavavajillas extraíble y enlaces de alimentación flexibles. *Monoblock sink mixer with swivel spout, retractable rinse spray attachment and flexible supply hoses.* Mitigeur monotrou pour évier à bec mobile avec douchette lave-vaisselle extractible et raccords d'alimentation flexibles. *Смеситель-моноблок для мойки с поворотным изливом, выдвижным душем и гибкой подводкой.*

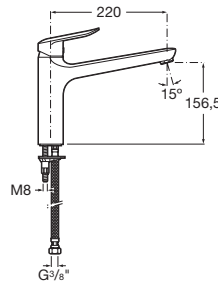
**Logica** | Cartucho cerámico / Ceramic cartridge /  
Cartouche céramique / Керамический картридж



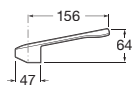
**5A7627C00** Mezclador exterior para fregadero con caño superior giratorio y aireador. *Wall-mounted sink mixer with high swivel spout and aerator.* Mitigeur mural pour évier à bec mobile haut avec aérateur. *Монтируемый в стену смеситель с верхним поворотным изливом и аэратором.*



**5A8727C00** Mezclador para fregadero con caño giratorio, aireador y enlaces de alimentación flexibles. *Monoblock sink mixer with swivel spout, aerator and flexible supply hoses.* Mitigeur monotrou pour évier à bec mobile haut avec aérateur et raccords d'alimentation flexibles. *Смеситель-моноблок для мойки с поворотным изливом, аэратором и гибкой подводкой.*



**5A8627C00** Mezclador para fregadero con caño alto giratorio, aireador y enlaces de alimentación flexibles. *Monoblock sink mixer with high swivel spout, aerator and flexible supply hoses.* Mitigeur monotrou pour évier à bec mobile haut avec aérateur et raccords d'alimentation flexibles. *Смеситель-моноблок для мойки с высоким поворотным изливом, аэратором и гибкой подводкой.*



**525003000** Manecilla gerontológica. Compatible con todas las griferías de la serie. *Elbow handle. Compatible with all the faucets in the series.* Poignée gérontologique et hospitalière. Compatible avec toutes les robinetteries de la série. *Ручка для госпитального смесителя. Совместима со всеми смесителями в этой серии.*

# Esmai

Cartucho cerámico / Ceramic cartridge /  
Cartouche céramique / Керамический картридж

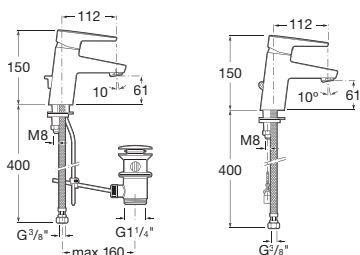


## Grifería para lavabo

## Basin mixers

## Robinetterie pour lavabo

## Смесители для раковины



5A3031C00

Mezclador para lavabo con desagüe automático y enlaces de alimentación flexibles.

*Monoblock basin mixer with pop-up waste and flexible supply hoses.*

Mitigeur monotrou pour lavabo avec vidage automatique et raccords d'alimentation flexibles.

*Смеситель для раковины с донным клапаном и гибкой подводкой.*

IB NF IA P-IX 18771/IA

5A3131C00

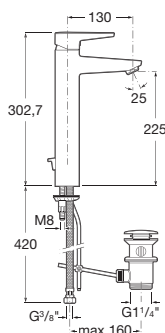
Mezclador para lavabo con tragacadenilla y enlaces de alimentación flexibles.

*Monoblock basin mixer with retractable chain and flexible supply hoses.*

Mitigeur monotrou pour lavabo avec chaînette rétractable et raccords d'alimentation flexibles.

*Смеситель для раковины с цепочкой и гибкой подводкой.*

IB



5A3431C00

Mezclador de caño alto para lavabo con desagüe automático y enlaces alimentación flexibles.

*High-spout basin mixer with pop-up waste and flexible supply hoses.*

Mitigeur à bec haut pour lavabo avec vidage automatique et raccords d'alimentation flexibles.

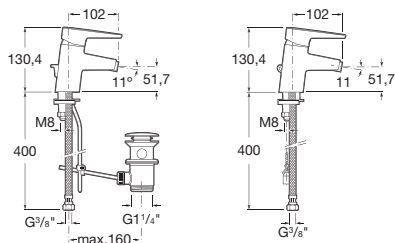
*Смеситель для раковины с высоким изливом, донным клапаном и гибкой подводкой*

## Grifería para bidé

## Bidet mixer

## Robinetterie pour bidet

## Смеситель для биде



5A6031C00

Mezclador para bidé con regulador de chorro a rótula, desagüe automático y enlaces de alimentación flexibles.

*Monoblock bidet mixer with swivel flow regulator, pop-up waste and flexible supply hoses.*

Mitigeur monotrou pour bidet avec régulateur de jet à rotule, vidage automatique et raccords d'alimentation flexibles.

*Смеситель для биде с шарнирным регулятором потока, донным клапаном и гибкой подводкой.*

P-IX 18771/IA

5A6131C00

Mezclador para bidé con regulador de chorro a rótula, tragacadenilla y enlaces de alimentación flexibles.

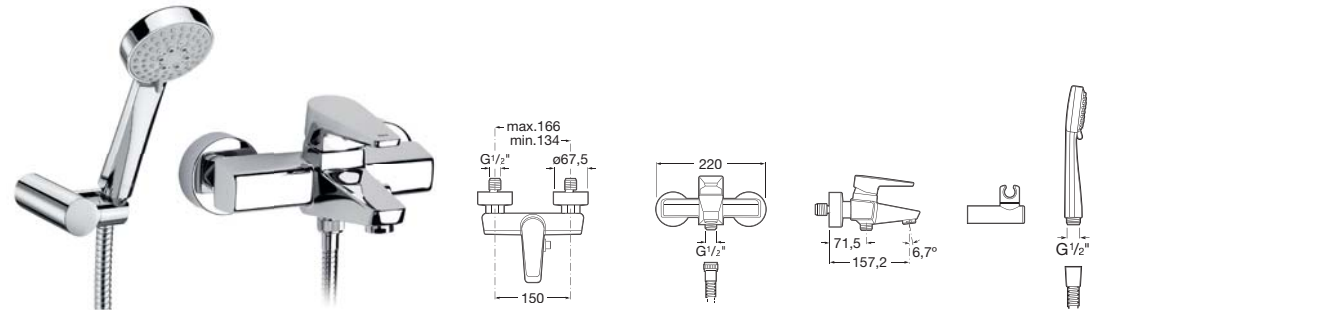
*Monoblock bidet mixer with swivel flow regulator, retractable chain and flexible supply hoses.*

Mitigeur monotrou pour bidet avec régulateur de jet à rotule, chaînette rétractable et raccords d'alimentation flexibles.

*Смеситель для биде с шарнирным регулятором потока, цепочкой и гибкой подводкой.*

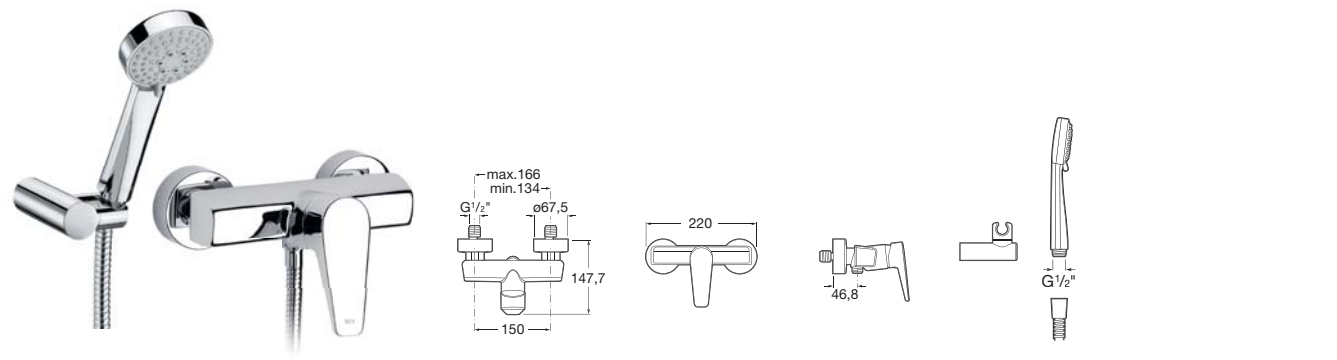
**Esmai** | Cartucho cerámico / Ceramic cartridge /  
Cartouche céramique / Керамический картридж

Grifería para baño y ducha	Bath-shower mixers	Robinetterie pour bain-douche	Смесители для ванны и душа
----------------------------	--------------------	-------------------------------	----------------------------




<p><b>5A0131C02</b> Mezclador exterior con inversor automático con retención para baño-ducha, ducha de mano Stella 80/3, flexible de 1,70 m y soporte articulado.</p>	<p><i>Wall-mounted bath-shower mixer with automatic diverter with retention, 1.70 m flexible shower hose, Stella 80/3 handshower and swivel wall bracket.</i></p>	<p>Mitigeur mural avec inverseur automatique avec rétention pour bain-douche, douchette Stella 80/3, flexible de 1,70 m et support mural articulé.</p>	<p>Монтируемый в стену смеситель для ванны-душа с автоматическим переключателем с фиксатором, ручным душем Stella 80/3, гибким шлангом 1,70 м и поворотным держателем.</p>
---	---	--	--

☒ ID/A



<p><b>5A2031C02</b> Mezclador exterior para ducha con ducha de mano Stella 80/3, flexible de 1,50 m y soporte articulado.</p>	<p><i>Wall-mounted shower mixer with 1.50 m flexible shower hose, Stella 80/3 handshower and swivel wall bracket.</i></p>	<p>Mitigeur mural pour douche avec douchette Stella 80/3, flexible de 1,50 m et support mural articulé.</p>	<p>Монтируемый в стену смеситель для душа с ручным душем Stella 80/3, гибким шлангом 1,50 м и поворотным держателем.</p>
---	---	---	--

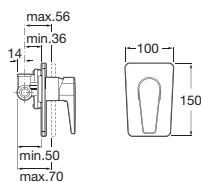
☒ ID/A



<p><b>5A0631C00</b> Mezclador empotrable de 1/2" para baño-ducha con inversor automático.</p>	<p><i>1/2" built-in bath-shower mixer with automatic diverter.</i></p>	<p>Mitigeur à encastrer de 1/2" pour bain-douche avec inverseur automatique.</p>	<p>Встраиваемый смеситель 1/2" для ванны-душа с автоматическим переключателем</p>
---	--	--	---

PA-IX 18768/IBB

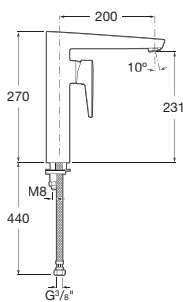
**Esmai** | Cartucho cerámico / *Ceramic cartridge* /  
Cartouche céramique / *Керамический картридж*



**5A2231 C00** Mezclador empotrable de 1/2" para baño o ducha. *1/2" built-in bath or shower mixer.* Mitigeur à encastrer de 1/2" pour bain ou douche. *Встраиваемый смеситель 1/2" для ванны или душа.*

**PA-IX 18769/IB**

**Grifería para cocina**      *Kitchen mixer*      **Robinetterie pour cuisine**      *Смеситель для кухни*



**5A8431 C00** Mezclador para fregadero con caño giratorio, aireador y enlaces de alimentación flexibles. *Monoblock sink mixer with swivel spout, aerator and flexible supply hoses.* Mitigeur monotrou pour évier à bec mobile avec aérateur et raccords d'alimentation flexibles. *Смеситель-моноблок для мойки с поворотным держателем, аэратором и гибкой подводкой.*

IB IA



**Targa** | Cartucho cerámico / *Ceramic cartridge* /  
Cartouche céramique / *Керамический картридж*

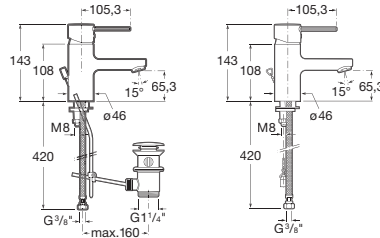


Grifería para lavabo

Basin mixer

Robinetterie pour lavabo

Смеситель для раковины



5A3060C00

Mezclador para lavabo con aireador, desagüe automático y enlaces de alimentación flexibles.

*Monoblock basin mixer with aerator, pop-up waste and flexible supply hoses.*

Mitigeur monotrou pour lavabo avec aérateur, vidage automatique et raccords d'alimentation flexibles.

*Смеситель для раковины с аэратором, донным клапаном и гибкой подводкой.*



5A3160C00

Mezclador para lavabo con aireador, tragacadenilla y enlaces de alimentación flexibles.

*Monoblock basin mixer with aerator, retractable chain and flexible supply hoses.*

Mitigeur monotrou pour lavabo avec aérateur, chaînette rétractable et raccords d'alimentation flexibles.

*Смеситель для раковины с аэратором, цепочкой и гибкой подводкой.*



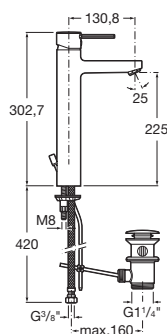
5A3260C00

Mezclador para lavabo con aireador y enlaces de alimentación flexibles. Cuerpo liso.

*(Monoblock) basin mixer with aerator and flexible supply connections. Smooth body.*

Mitigeur monotrou pour lavabo avec aérateur et raccords flexibles d'alimentation. Corps lisse.

*Смеситель для раковины с аэратором, цепочкой и гибким соединением. Гладкий корпус.*



5A3460C00

Mezclador de caño alto para lavabo con desagüe automático y enlaces alimentación flexibles.


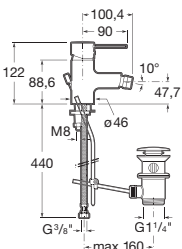
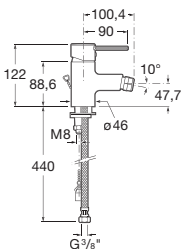



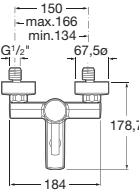
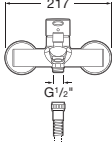
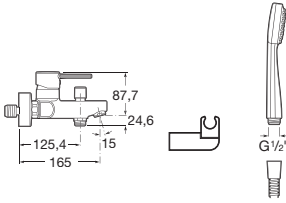


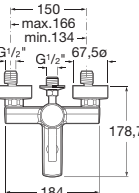
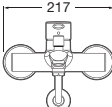
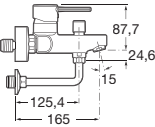
*High-spout basin mixer with pop-up waste and flexible supply hoses.*

Mitigeur à bec haut pour lavabo avec vidage automatique et raccords d'alimentation flexibles.

*Смеситель для раковины с высоким изливом, донным клапаном и гибкой подводкой.*

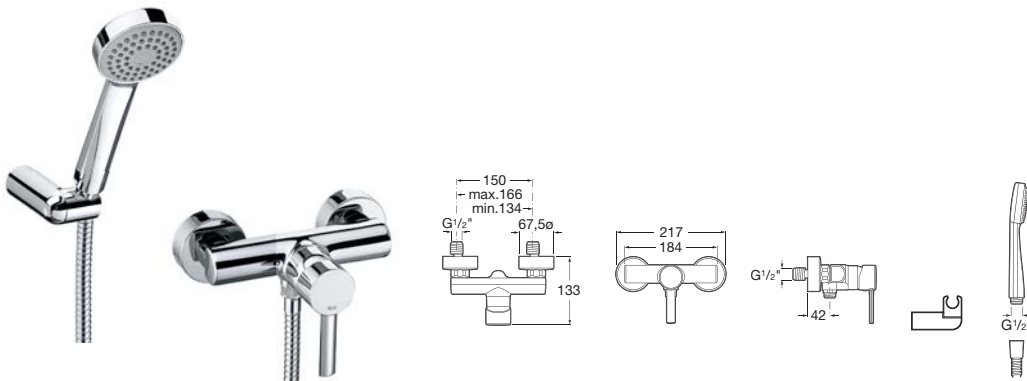


## Targa | *Cartucho cerámico / Ceramic cartridge / Cartouche céramique / Керамический картридж*

Grifería para bidé	Bidet mixer	Robinetterie pour bidet	Смеситель для биде
			
<b>5A6060C00</b> Mezclador para bidé con regulador de chorro a rótula, desagüe automático y enlaces de alimentación flexibles.	<i>Monoblock bidet mixer with swivel flow regulator, pop-up waste and flexible supply hoses.</i>	Mitigeur monotrou pour bidet avec régulateur de jet à rotule, vidage automatique et raccords d'alimentation flexibles.	<i>Смеситель для биде с шарнирным регулятором потока, донным клапаном и гибкой подводкой.</i>
			
<b>5A6160C00</b> Mezclador para bidé con regulador de chorro a rótula, tragacadenilla y enlaces de alimentación flexibles.	<i>Monoblock bidet mixer with swivel flow regulator, retractable chain and flexible supply hoses.</i>	Mitigeur monotrou pour bidet avec régulateur de jet à rotule, chaînette rétractable et raccords d'alimentation flexibles.	<i>Смеситель для биде с шарнирным регулятором потока, цепочкой и гибкой подводкой.</i>
			
Grifería para baño y ducha	Bath-shower mixers	Robinetterie pour bain-douche	Смесители для ванны и душа
			
<b>5A0160C02</b> Mezclador exterior con inversor automático con retención para baño-ducha, ducha de mano Stella 80/1, flexible de 1,70 m y soporte articulado.	<i>Wall-mounted bath-shower mixer with automatic diverter with retention, 1.70 m flexible shower hose, Stella 80/1 handshower and swivel wall bracket.</i>	Mitigeur mural avec inverseur automatique avec rétention pour bain-douche, douchette Stella 80/1, flexible de 1,70 m et support mural articulé.	<i>Монтируемый в стену термостат для ванны-душа с автоматическим переключателем с фиксатором, ручным душем Stella 80/3, гибким шлангом 1,70 м и поворотным держателем.</i>
			
			
<b>5A1760C00</b> Mezclador exterior con inversor automático con retención para baño-ducha y codo enlace a pared para instalación de brazo ducha.	<i>Wall-mounted bath-shower mixer with automatic diverter with retention and wall elbow for shower head installation.</i>	Mitigeur mural avec inverseur automatique avec rétention pour bain-douche et coude mural de jonction pour l'installation de bras de douche.	<i>Монтируемый в стену смеситель для душа и ванны с автоматическим переключателем со стабилизацией и с патрубком для установки верхней душевой насадки.</i>

Targa |

Cartucho cerámico / Ceramic cartridge /  
Cartouche céramique / Керамический картридж



5A2060C02

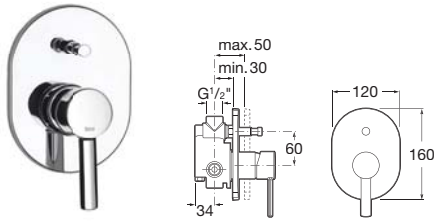
Mezclador exterior para ducha con ducha de mano Stella 80/1, flexible de 1,50 m y soporte articulado.

Wall-mounted shower mixer with 1.50 m flexible shower hose, Stella 80/1 handshower and swivel wall bracket.

Mitigeur mural pour douche avec douchette Stella 80/1, flexible de 1,50 m et support mural articulé.

Монтируемый в стену смеситель для душа с ручным душем, гибким шлангом 1,50 м и поворотным держателем

IA



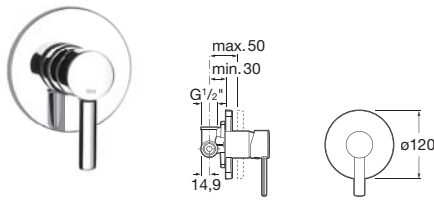
5A0660C00

Mezclador empotrable de 1/2" - 1/2" para baño-ducha Con inversor automático.

1/2" - 1/2" built-in-bath-shower mixer with automatic diverter.

Mitigeur à encastrer de 1/2" - 1/2" pour bain-douche avec inverseur automatique.

Встраиваемый смеситель 1/2" - 1/2" для ванны-душа с автоматическим переключателем.



5A2260C00

Mezclador empotrable de 1/2" para baño o ducha.

1/2" built-in-bath-shower mixer.

Mitigeur à encastrer de 1/2" pour bain-douche.

Встраиваемый смеситель 1/2" для ванны или душа.

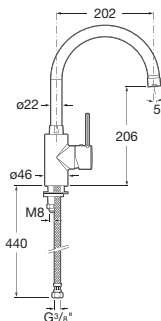
**Targa** | Cartucho cerámico / Ceramic cartridge /  
Cartouche céramique / Керамический картридж

Grifería para cocina

Kitchen mixers

Robinetterie pour cuisine

Смесители для кухни



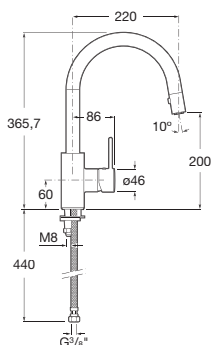
5A8460C00

Mezclador para fregadero con caño alto giratorio, aireador y enlaces de alimentación flexibles.

Monoblock sink mixer with high swivel spout, aerator and flexible supply hoses.

Mitigeur monotrou pour évier à bec mobile haut avec aérateur et raccords d'alimentation flexibles.

Смеситель-моноблок для мойки с высоким поворотным изливом, аэратором и гибкой подводкой.



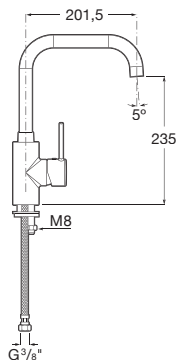
5A8160C00

Mezclador para fregadero con caño alto giratorio, aireador extraíble, ducha lavavajillas bifunción y enlaces de alimentación flexibles.

Monoblock sink mixer with high swivel spout, retractable aerator, 2-function rinse spray attachment and flexible supply hoses.

Mitigeur pour évier à bec orientable avec aérateur extractible, douche lave-vaisselle bifonction et raccords d'alimentation flexibles.

Смеситель-моноблок для раковины с высоким поворотным изливом, выдвижным аэратором, 2-функциональным душем и гибкой подводкой.



5A8360C00

Mezclador para fregadero con caño giratorio, aireador y enlaces de alimentación flexibles.

Monoblock sink mixer with swivel spout, aerator and flexible supply hoses.

Mitigeur pour évier à bec orientable avec aérateur et raccords d'alimentation flexibles.

Смеситель-моноблок для раковины с высоким поворотным изливом, аэратором и гибкой подводкой.



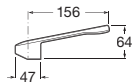
**5A8560C00**

Mezclador para fregadero con caño giratorio, aireador extraíble y enlaces de alimentación flexibles.

*Monoblock sink mixer with swivel spout, retractable aerator and flexible supply hoses.*

Mitigeur pour évier à bec orientable avec aérateur extractible et raccords d'alimentation flexibles.

Смеситель-моноблок для раковины с поворотным изливом, аэратором и гибкой подводкой.



**525003000**

Manecilla gerontológica. Compatible con todas las griferías de la serie.

*Elbow handle. Compatible with all the faucets in the series.*

Poignée gérontologique et hospitalière. Compatible avec toutes les robinetteries de la série.

Ручка для госпитального смесителя. Совместима со всеми смесителями в этой серии.



Medidas en mm.  
Dimensions in mm.  
Mesures en mm.  
Габариты в мм.

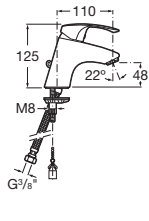
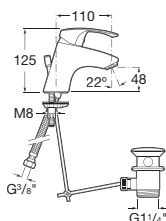
Acabado Cromado.  
Available in Chrome.  
Finition Chromé.  
Отделка Хром.

# Monodin

Cartucho cerámico / Ceramic cartridge /  
Cartouche céramique / Керамический картридж



Grifería para lavabo	Basin mixer	Robinetterie pour lavabo	Смеситель для раковины
----------------------	-------------	--------------------------	------------------------



5A3007C00

Mezclador para lavabo con aireador, desagüe automático y enlaces de alimentación flexibles.

*Monoblock basin mixer with aerator, pop-up waste and flexible supply hoses.*

Mitigeur monotrou pour lavabo avec aérateur, vidage automatique et raccords d'alimentation flexibles.

Смеситель-моноблок для раковины с аэратором, донным клапаном и гибкой подводкой.

IB IA

5A3107C00

Mezclador para lavabo con aireador y enlaces de alimentación flexibles.

*Basin mixer with aerator and flexible supply connections.*

Mitigeur pour lavabo avec mousseur et raccords flexibles d'alimentation.

Смеситель для раковины с аэратором и гибкой подводкой.

IB

5A3207C00

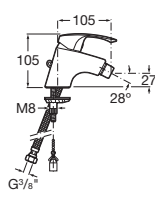
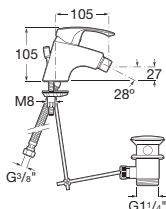
Mezclador para lavabo con aireador y enlaces de alimentación flexibles. Cuerpo liso.

*(Monoblock) basin mixer with aerator and flexible supply connections. Smooth body.*

Mélangeur pour lavabo avec aérateur et raccords flexibles d'alimentation. Corps lisse.

Смеситель для раковины с аэратором и гибкой подводкой. Гладкий корпус.

Grifería para bidé	Bidet mixer	Robinetterie pour bidet	Смеситель для биде
--------------------	-------------	-------------------------	--------------------



5A6007C00

Mezclador para bidé con regulador de chorro a rótula, desagüe automático y enlaces de alimentación flexibles.

*Monoblock bidet mixer with swivel flow regulator, pop-up waste and flexible supply hoses.*

Mitigeur monotrou pour bidet avec régulateur de jet à rotule, vidage automatique et raccords d'alimentation flexibles.

Смеситель для биде с шарнирным регулятором потока, донным клапаном и гибкой подводкой.

IB IA

5A6107C00

Mezclador para bidé con regulador de chorro a rótula y enlaces de alimentación flexibles.

*Monoblock bidet mixer with swivel flow regulator and flexible supply hoses.*


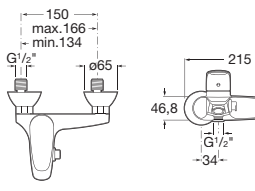
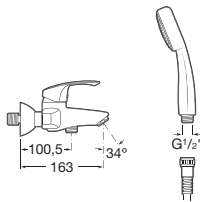
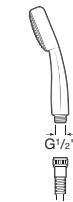

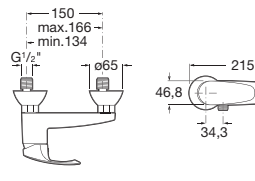
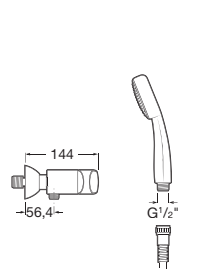


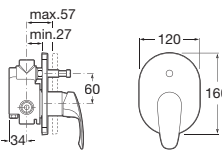



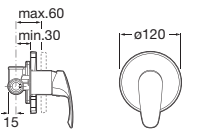
Mitigeur monotrou pour bidet avec régulateur de jet à rotule et raccords d'alimentation flexibles.

Смеситель для биде с шарнирным регулятором потока и гибкой подводкой.

IB



**Monodin** | Cartucho cerámico / Ceramic cartridge /  
Cartouche céramique / Керамический картридж

Grifería para baño y ducha	Bath-shower mixers	Robinetterie pour bain-douche	Смесители для ванны и душа
			
<p><b>5A0107C02</b> Mezclador exterior para baño- ducha con inversor automático con retención, ducha de mano Natura, flexible de 1,70 m y soporte articulado.</p>	<p><i>Wall-mounted bath-shower mixer with automatic diverter with retention, 1.70 m flexible shower hose, Natura handshower and swivel wall bracket.</i></p>	<p>Mitigeur mural avec inverseur automatique avec rétention pour bain-douche, douchette Natura, flexible de 1,70 m et support mural articulé.</p>	<p>Монтируемый в стену смеситель для ванны-душа с автоматиче- ским переключателем с фикса- тором, ручным душем, гибким шлангом 1,70 м и поворотным держателем.</p>
<p>☒ ID/A</p>			
			
<p><b>5A2007C02</b> Mezclador exterior para ducha con ducha de mano Natura, flexible de 1,50 m y soporte articulado.</p>	<p><i>Wall-mounted shower mixer with 1.50 m flexible shower hose, Natura handshower and swivel wall bracket.</i></p>	<p>Mitigeur mural pour douche avec douchette Natura, flexible de 1,50 m et support mural articulé.</p>	<p>Монтируемый в стену смеси- тель для душа с ручным душем, гибким шлангом 1,50 м и пово- ротным держателем.</p>
<p>☒ IA</p>			
			
<p><b>5A0607C00</b> Mezclador empotrable para baño-ducha con inversor automático.</p>	<p><i>Built-in bath-shower mixer with automatic diverter.</i></p>	<p>Mitigeur à encastrer de pour bain-douche avec inverseur auto- matique.</p>	<p>Встраиваемый смеситель для ванны-душа с автоматиче- ским переключателем.</p>
		<p><b>5A2207C00</b> Mezclador empotrable para ducha.</p>	<p><i>Built-in shower mixer.</i></p>
<p><b>5A2207C00</b> Mezclador empotrable para ducha.</p>	<p><i>Built-in shower mixer.</i></p>	<p>Mitigeur à encastrer pour douche.</p>	<p>Встраиваемый смеситель для душа.</p>

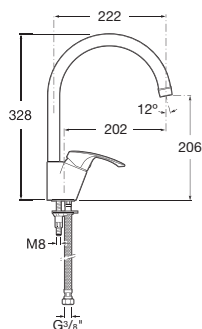
**Monodin** | Cartucho cerámico / Ceramic cartridge /  
Cartouche céramique / Керамический картридж

Griferías para cocina

Kitchen mixers

Robinetterie pour cuisine

Смесители для кухни



5A8407C00

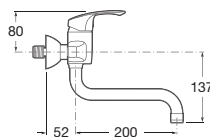
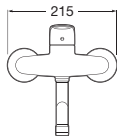
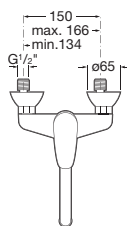
Mezclador para fregadero con caño alto giratorio, aireador y enlaces de alimentación flexibles

Sink mixer with high swivel spout, aerator and flexible supply hoses.

Mitigeur pour évier avec bec haut tournant, aérateur et raccords d'alimentation flexibles

Смеситель для мойки с высоким поворотным изливом, аэратором и гибкой подводкой.

IB NF IA



5A7607C00

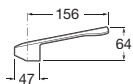
Mezclador para fregadero con caño inferior giratorio, aireador y enlaces alimentación flexibles

Sink mixer with high swivel spout, aerator and flexible supply hoses.

Mitigeur pour évier avec bec haut tournant, aérateur et raccords d'alimentation flexibles

Смеситель для мойки с высоким поворотным изливом, аэратором и гибкой подводкой.

IB NF IA



525003000

Manecilla gerontológica. Compatible con todas las griferías de la serie.

Elbow handle. Compatible with all the faucets in the series.

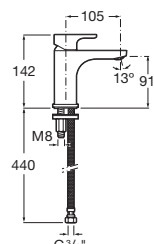
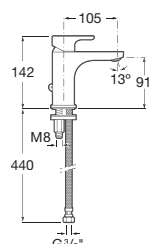
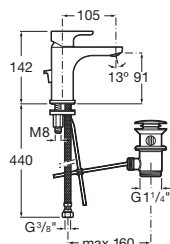
Poignée gérontologique et hospitalière. Compatible avec toutes les robinetteries de la série.

Ручка для госпитального смесителя. Совместима со всеми смесителями в этой серии.

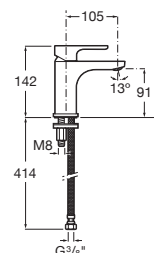
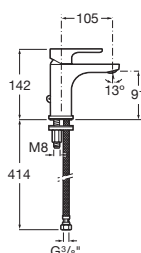
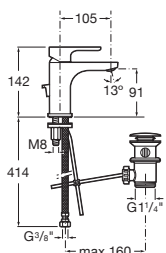
**L20** | Cartucho cerámico / Ceramic cartridge /  
Cartouche céramique / Керамический картридж



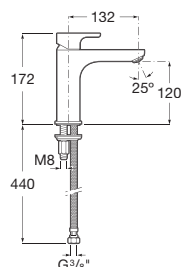
**Grifería para lavabo      Basin mixer      Robinetterie pour lavabo      Смесители для раковины**



<b>5A3009C00</b> I*	Mezclador para lavabo con aireador, desagüe automático, apertura en frío y enlaces de alimentación flexibles.	<i>(Monoblock) basin mixer with aerator, pop-up waste, cold start and flexible supply connections.</i>	Mitigeur monotrou pour lavabo avec aérateur, vidage automatique, ouverture à froid et raccords flexibles d'alimentation.	Смеситель-моноблок для раковины с донным клапаном, системой cold start и гибкими соединениями.
<b>5A3109C00</b> I*	Mezclador para lavabo con aireador, apertura en frío y enlaces de alimentación flexibles. Cromado	<i>(Monoblock) basin mixer with aerator, cold start and flexible supply connections.</i>	Mitigeur monotrou pour lavabo avec aérateur, ouverture à froid et raccords flexibles d'alimentation. Chromé.	Смеситель-моноблок для раковины с системой cold start и гибкими соединениями.
<b>5A3209C00</b>	Mezclador para lavabo con aireador, apertura en frío y enlaces de alimentación flexibles. Cuerpo liso	<i>(Monoblock) basin mixer with aerator, cold start and flexible supply connections. Smooth body.</i>	Mitigeur monotrou pour lavabo avec aérateur, ouverture à froid et raccords flexibles d'alimentation. Corps lisse.	Смеситель-моноблок для раковины с системой cold start и гибкими соединениями. Гладкий корпус.



	<b>Versión XL. Maneta extra larga.</b>	<b>XL version. Extra-long lever</b>	<b>Version XL. Manette extra longue.</b>	<b>Версия XL. Экстра-длинный излив.</b>
<b>5A3109C00</b>	Mezclador para lavabo con aireador, desagüe automático, apertura en frío y enlaces de alimentación flexibles.	<i>(Monoblock) basin mixer with aerator, pop-up waste, cold start and flexible supply connections.</i>	Mitigeur monotrou pour lavabo avec aérateur, vidage automatique, ouverture à froid et raccords flexibles d'alimentation.	Смеситель-моноблок для раковины с аэратором, донным клапаном, системой cold start и гибкими соединениями.
<b>5A3J09C00</b>	Mezclador para lavabo con aireador, apertura en frío y enlaces de alimentación flexibles. Cromado	<i>(Monoblock) basin mixer with aerator, cold start and flexible supply connections.</i>	Mitigeur monotrou pour lavabo avec aérateur, ouverture à froid et raccords flexibles d'alimentation. Chromé.	Смеситель-моноблок для раковины с системой cold start и гибкими соединениями.
<b>5A3K09C00</b>	Mezclador para lavabo con aireador, apertura en frío y enlaces de alimentación flexibles. Cuerpo liso	<i>(Monoblock) basin mixer with aerator, cold start and flexible supply connections. Smooth body.</i>	Mitigeur monotrou pour lavabo avec aérateur, ouverture à froid et raccords flexibles d'alimentation. Corps lisse.	Смеситель-моноблок для раковины с системой cold start и гибкими соединениями. Гладкий корпус.

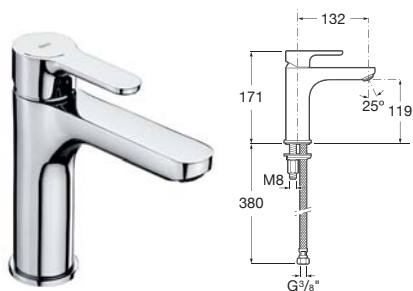


<b>5A3209C01</b>	Mezclador de caño mezzo para lavabo (cuerpo liso). Con aireador y enlaces de alimentación flexibles. Apertura en frío.	<i>Medium-high neck (monoblock) basin mixer (smooth body) with aerator, cold start and flexible supply connections.</i>	Mitigeur monotrou à bec mezzo pour lavabo (corps lisse). Avec aérateur et raccords flexibles d'alimentation. Ouverture à froid.	Средний смеситель-моноблок с высоким изливом с гладким корпусом, с аэратором, системой cold start и гибкими соединениями.
------------------	--	---	---	---

Medidas en mm.  
Dimensions in mm.  
Mesures en mm.  
Габариты в мм.

Acabado Cromado.  
Available in Chrome.  
Finition Chromé.  
Отделка Хром.

## L20 | Cartucho cerámico / Ceramic cartridge / Cartouche céramique / Керамический картридж



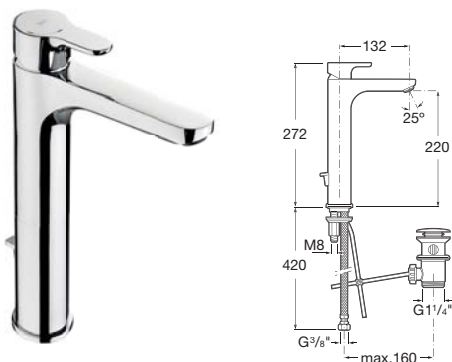
5A3B09C00

**Versión XL.** Maneta extra larga. Mezclador de caño mezo para lavabo (cuerpo liso). Con aireador y enlaces de alimentación flexibles. Apertura en frío.

**XL version.** Extra-long lever. Medium-high neck (monoblock) basin mixer (smooth body) with aerator, cold start and flexible supply connections.

**Version XL.** Manette extra longue. Mitigeur monotrou à bec mezo pour lavabo (corps lisse). Avec aérateur et raccords flexibles d'alimentation. Ouverture à froid.

**Версия XL.** Экстра-длинный излив. Средний смеситель-моноблок с высоким изливом с гладким корпусом, с аэратором, системой cold start и гибкими соединениями.



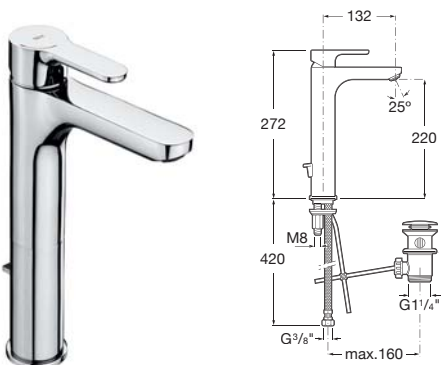
5A3409C00

Mezclador de caño alto para lavabo. Con aireador y enlaces de alimentación flexibles. Apertura en frío.

**High neck (monoblock) basin mixer with aerator, cold start and flexible supply connections.**

Mitigeur monotrou à bec haut pour lavabo. Avec aérateur et raccords flexibles d'alimentation. Ouverture à froid.

Смеситель-моноблок с высоким изливом с гладким корпусом, с аэратором, системой cold start и гибкими соединениями.



5A3C09C00

**Versión XL.** Maneta extra larga. Mezclador de caño alto para lavabo. Con aireador y enlaces de alimentación flexibles. Apertura en frío.

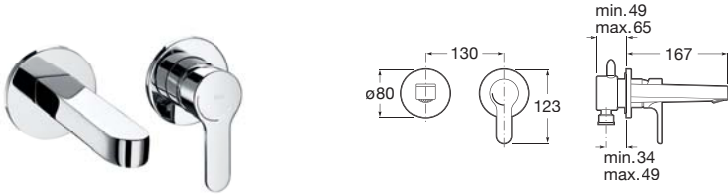
**XL version.** Extra-long lever. High neck (monoblock) basin mixer with aerator, cold start and flexible supply connections.

**Version XL.** Manette extra longue. Mitigeur monotrou à bec haut pour lavabo. Avec aérateur et raccords flexibles d'alimentation. Ouverture à froid.

**Версия XL.** Экстра-длинный излив. Смеситель-моноблок с высоким изливом с гладким корпусом, с аэратором, системой cold start и гибкими соединениями.

L20 |

Cartucho cerámico / Ceramic cartridge /  
Cartouche céramique / Керамический картридж



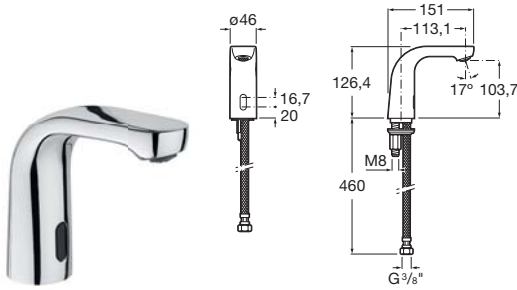
5A3509C00	Mezclador empotrable a pared para lavabo.	Wall built-in basin mixer.	Mitigeur mural à encastrer pour lavabo.	Встраиваемый в стену смеситель для раковины.
-----------	---	----------------------------	---	--

Grifería electrónica

Electronic monoblock basin

Mitigeur électronique

Электронный смеситель



Grifería electrónica para lavabo (un agua). Con enlaces de alimentación flexibles.

Electronic (monoblock) basin faucet (single water supply) with flexible supply connections.

Robinetterie électronique pour lavabo (sans commande de température). Avec raccords flexibles d'alimentation.

Электронный смеситель-моноблок для раковины с гибкими соединениями. Подвод одной воды.

5A5609C00	Alimentación con 4 pilas alcalinas 1,5 V LRG (AA).	Powered by 4 alkaline AA batteries (1.5 V LRG).	Alimentation par 4 piles alcalines 1,5 V LRG (AA).	Питание от 4 щелочных батареек AA (1.5 V LRG).
-----------	--	---	--	--

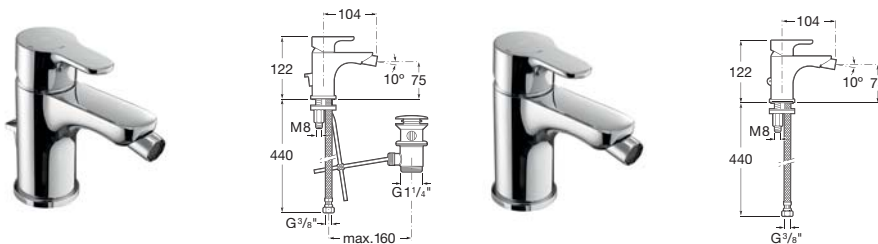
5A5709C00	Alimentación con conexión a la red 230 V. Incluye fuente de alimentación.	Powered by 230 V mains connection. It includes power source.	Alimentation par le secteur en 230 V. Inclue la source d'alimentation.	Питание от сети 230 V. Включает источник питания.
-----------	---	--	--	---

Grifería para bidé

Bidet mixer

Robinetterie pour bidet


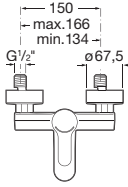
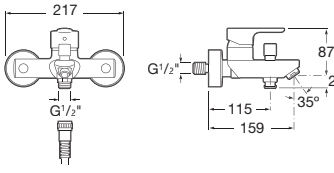
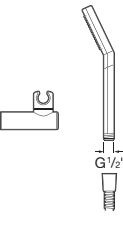

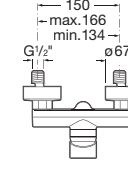
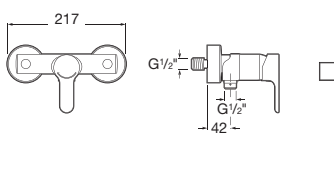
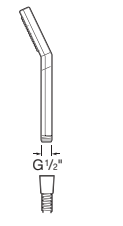

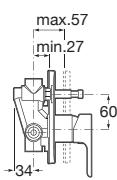
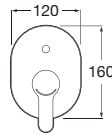
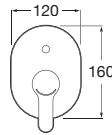

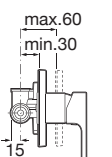


Смеситель для биде



5A6009C00	Mezclador para bidé con regulador de chorro a rótula, desagüe automático, apertura en frío y enlaces de alimentación flexibles.	Monoblock bidet mixer with swivel flow regulator, pop-up waste and flexible supply hoses. Cold start.	Mitigeur monotrou pour bidet avec régulateur de jet à rotule, vidage automatique et raccords d'alimentation flexibles. Ouverture sur l'eau froide.	Смеситель-моноблок для биде.
-----------	---	---	--	------------------------------

5A6109C00	Mezclador para bidé con regulador de chorro a rótula, apertura en frío y enlaces de alimentación flexibles.	Monoblock bidet mixer with swivel flow regulator and flexible supply hoses. Cold start.	Mitigeur monotrou pour bidet avec régulateur de jet à rotule et raccords d'alimentation flexibles. Ouverture sur l'eau froide.	Смеситель-моноблок для биде без донного клапана.
-----------	---	---	--	--

**L20** | Cartucho cerámico / Ceramic cartridge /  
Cartouche céramique / Керамический картридж

Grifería para baño y ducha	Bath-shower mixers	Robinetterie pour bain-douche	Смесители для душа
			
<p><b>5A0109C00</b> Mezclador exterior con inversor automático con retención para baño-ducha, ducha de mano, flexible de 1,70 m y soporte articulado.</p>	<p><i>Wall-mounted bath-shower mixer with automatic diverter with retention, handshower, 1.70 m flexible hose, handshower and swivel wall-bracket.</i></p>	<p>Mélangeur en façade avec inverseur automatique à rétention pour bain-douche, douchette à main, flexible de 1,70 m et support supérieur articulé.</p>	<p>Монтируемый в стену смеситель для ванны и душа с гибким душевым шлангом 1,70 м, ручным душем и поворотным настенным держателем.</p>
			
<p><b>5A2009C00</b> Mezclador exterior para ducha con ducha de mano, flexible de 1,50 m y soporte articulado.</p>	<p><i>Wall-mounted shower mixer with 1.50 m flexible shower hose, handshower and swivel wall bracket.</i></p>	<p>Mitigeur mural pour douche avec douchette, flexible de 1,50 m et support mural articulé.</p>	<p>Монтируемый в стену смеситель для душа с гибким душевым шлангом 1,50 м, ручным душем и поворотным настенным держателем.</p>
			
<p><b>5A0609C00</b> Mezclador empotrable de 1/2" para baño-ducha.</p>	<p><i>Built-in bath-shower mixer.</i></p>	<p>Mitigeur à encastrer pour bain-douche.</p>	<p>1/2" встраиваемый смеситель для ванны и душа с автоматическим переключателем.</p>
			
<p><b>5A2209C00</b> Mezclador empotrable para baño o ducha.</p>	<p><i>Built-in bath or shower mixer.</i></p>	<p>Mitigeur à encastrer pour bain ou douche.</p>	<p>Встраиваемый смеситель для ванны и душа.</p>

Medidas en mm.  
Dimensions in mm.  
Mesures en mm.  
Габариты в мм.

Acabado Cromado.  
Available in Chrome.  
Finition Chromé.  
Отделка Хром.



L20 |

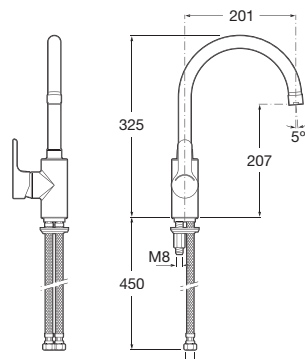
Cartucho cerámico / Ceramic cartridge /  
Cartouche céramique / Керамический картридж

Grifería para cocina

Kitchen mixers

Robinetterie pour cuisine

Смесители для кухни



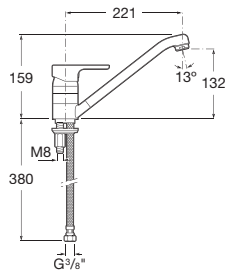
5A8409C00

Mezclador para fregadero con caño alto giratorio, aireador, apertura en frío y enlaces de alimentación flexibles.

*Kitchen sink mixer with high swivel spout, aerator, cold start and flexible supply connections.*

Mitigeur pour évier avec bec haut orientable, aérateur, ouverture à froid et raccords flexibles d'alimentation.

Смеситель для кухни с высоким подвижным изливом, аэратором, системой cold start и гибкими соединениями.



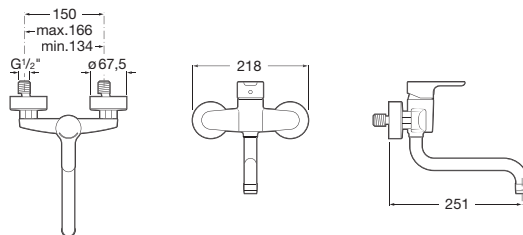
5A8909C00

Mezclador para fregadero con caño giratorio, aireador y enlaces alimentación flexibles.

*Sink mixer with high swivel spout, aerator and flexible supply hoses.*

Mitigeur pour évier avec bec mobile, aérateur et raccords d'alimentation flexibles.

Смеситель для кухни с высоким подвижным изливом, аэратором и гибкой подводкой.



5A7609C00

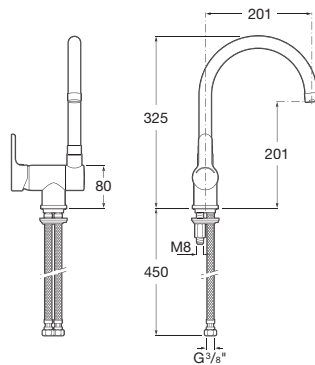
Mezclador para fregadero con caño inferior giratorio, aireador y enlaces alimentación flexibles.

*Kitchen sink mixer with low swivel spout, aerator and flexible supply connections.*

Mitigeur pour évier avec bec bas orientable, aérateur et raccords flexibles d'alimentation.

Смеситель для кухни с низким подвижным изливом, аэратором и гибкой подводкой.

**L20** | Cartucho cerámico / *Ceramic cartridge* /  
Cartouche céramique / *Керамический картридж*



**5A8209C00**

Mezclador para fregadero con caño alto abatible, aireador y enlaces de alimentación flexibles. Cold Start.

*Kitchen sink mixer with high folding spout, aerator and flexible supply connections. Cold Start.*

Mitigeur pour évier avec bec haut rabattable, aérateur et raccords flexibles d'alimentation. Cold Start.

*Смеситель для кухни, с высоким складывающимся изливом, аэратором и гибкими соединительными элементами. С системой Cold Start.*




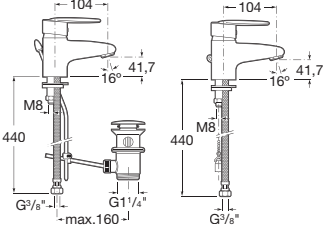



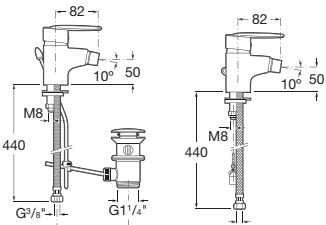


Medidas en mm.  
Dimensions in mm.  
Mesures en mm.  
Габариты в мм.

Acabado Cromado.  
Available in Chrome.  
Finition Chromé.  
Отделка Хром.

## Vectra

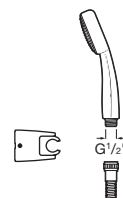
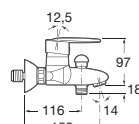
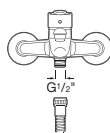
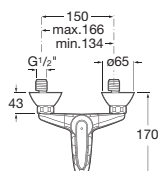
Cartucho cerámico / Ceramic cartridge /  
Cartouche céramique / Керамический картридж



Grifería para lavabo	Basin mixer	Robinetterie pour lavabo	Смеситель для раковины
			
<b>5A3061C00</b> Mezclador para lavabo con aireador, desagüe automático y enlaces de alimentación flexibles.	<i>Monoblock basin mixer with aerator, pop-up waste and flexible supply hoses.</i>	Mitigeur monotrou pour lavabo avec aérateur, vidage automatique et raccords d'alimentation flexibles.	Смеситель-моноблок с аэратором, донным клапаном и гибкой подводкой воды.
 IB			
<b>5A3161C00</b> Mezclador para lavabo con aireador y enlaces de alimentación flexibles.	<i>Monoblock basin mixer with aerator and flexible supply hoses.</i>	Mitigeur monotrou pour lavabo avec aérateur et raccords d'alimentation flexibles.	Смеситель-моноблок с аэратором, цепочкой и гибкой подводкой воды.
 IB			
Grifería para bidé	Bidet mixer	Robinetterie pour bidet	Смеситель для биде
			
<b>5A6061C00</b> Mezclador para bidé con regulador de chorro a rótula, desagüe automático y enlaces de alimentación flexibles.	<i>Monoblock bidet mixer with swivel flow regulator, pop-up waste and flexible supply hoses.</i>	Mitigeur monotrou pour bidet avec régulateur de jet à rotule, vidage automatique et raccords d'alimentation flexibles.	Смеситель-моноблок для биде с шарнирным регулятором потока, донным клапаном и гибкой подводкой воды.
 IB			
<b>5A6161C00</b> Mezclador para bidé con regulador de chorro a rótula y enlaces de alimentación flexibles.	<i>Monoblock bidet mixer with swivel flow regulator and flexible supply hoses.</i>	Mitigeur monotrou pour bidet avec régulateur de jet à rotule et raccords d'alimentation flexibles.	Смеситель-моноблок для биде с шарнирным регулятором потока, цепочкой и гибкой подводкой воды.
 IB			

**Vectra** | Cartucho cerámico / Ceramic cartridge /  
Cartouche céramique / Керамический картридж

Grifería para baño y ducha	Bath-shower mixers	Robinetterie pour bain-douche	Смесители для ванны и душа
----------------------------	--------------------	-------------------------------	----------------------------



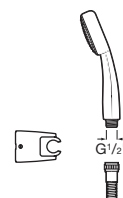
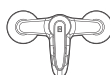
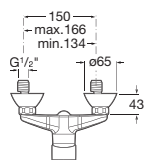
**5A0161C02** Mezclador exterior con inversor automático con retención para baño-ducha, ducha de mano, flexible de 1,70 m y soporte articulado.

*Wall-mounted bath-shower mixer with automatic diverter with retention, 1.70 m flexible shower hose, handshower and swivel wall bracket.*

Mitigeur mural avec inverseur automatique avec rétention pour bain-douche, douchette, flexible de 1,70 m et support mural articulé.

Монтируемый в стену смеситель для ванны и душа с автоматическим переключателем с фиксатором, гибким душевым шлангом 1,70 м, ручным душем и поворотным держателем.

IID / A



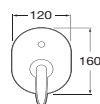
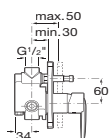
**5A2061C02** Mezclador exterior para ducha con ducha de mano, flexible de 1,50 m y soporte articulado.

*Wall-mounted shower mixer with 1.50 m flexible shower hose, handshower and swivel wall bracket.*

Mitigeur mural pour douche avec douchette, flexible de 1,50 m et support mural articulé.

Монтируемый в стену смеситель для душа с гибким душевым шлангом 1,50 м, ручным душем и поворотным держателем

IA



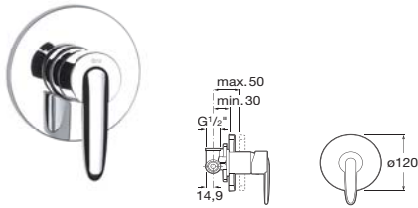
**5A0661C00** Mezclador empotrable de 1/2" para baño-ducha. Con inversor automático.

*1/2" built-in bath-shower mixer with automatic diverter.*

Mitigeur à encastrer de 1/2" pour bain-douche avec inverseur automatique.

1/2" встраиваемый смеситель для ванны и душа с автоматическим переключателем.

**Vectra** | Cartucho cerámico / Ceramic cartridge /  
Cartouche céramique / Керамический картридж



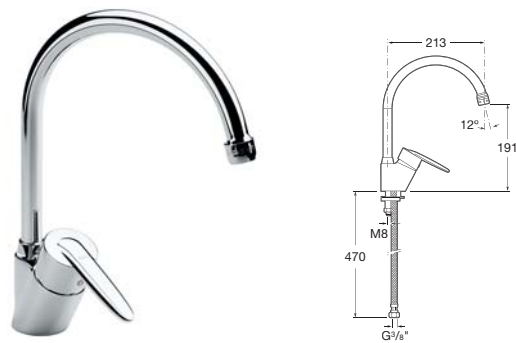
**5A2261C00** Mezclador empotrable de 1/2" para baño o ducha. *1/2" built-in bath or shower mixer.* Mitigeur à encastrer de 1/2" pour bain ou douche. *1/2" встраиваемый смеситель для ванны или душа.*

**Grifería para cocina**

**Kitchen mixers**

**Robinetterie pour cuisine**

**Смесители для кухни**



**5A8461C00** Mezclador para fregadero con caño alto giratorio, aireador y enlaces de alimentación flexibles. *Monoblock sink mixer with high swivel spout, aerator and flexible supply hoses.* Mitigeur monotrou pour évier à bec mobile haut avec aérateur et raccords d'alimentation flexibles. *Смеситель-моноблок для мойки с высоким подвижным изливом, аэратором и гибкой подводкой воды.*



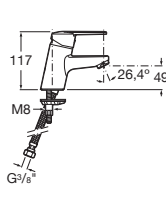
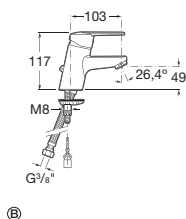
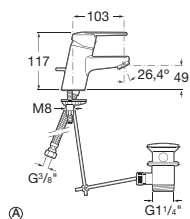
**5A7661C00** Mezclador exterior para fregadero con caño giratorio superior y aireador. *Wall-mounted sink mixer with superior swivel spout and aerator.* Mitigeur mural pour évier à bec mobile supérieur avec aérateur. *Монтируемый в стену смеситель для мойки с верхним подвижным изливом и аэратором*



**525003000** Manecilla gerontológica. Compatible con todas las griferías de la serie. *Elbow handle. Compatible with all the faucets in the series.* Poignée gérontologique et hospitalière. Compatible avec toutes les robinetteries de la série. *Ручка для госпитального смесителя. Совместима со всеми смесителями в этой серии.*

**Victoria** |

Cartucho cerámico / *Ceramic cartridge* /  
 Cartouche céramique / *Керамический картридж*

**Grifería para lavabo****Basin mixer****Robinetterie pour lavabo****Смеситель для раковины**

**5A3025C00** ⑩ Mezclador para lavabo con aireador, desagüe automático y enlases de alimentación flexibles.

*Monoblock basin mixer with aerator, pop-up waste and flexible supply hoses.*

Mitigeur monotrou pour lavabo avec aérateur, vidage automatique et raccords d'alimentation flexibles.

*Смеситель-моноблок для раковины с аэратором, донным клапаном и гибкой подводкой воды.*

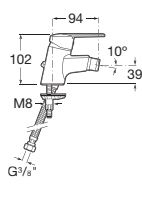
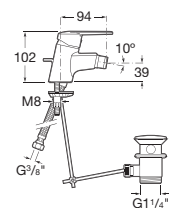
IB NF IA P-IX 19131/IA

**5A3125C00** ⑩ Mezclador para lavabo con aireador y enlases de alimentación flexibles.

*Monoblock basin mixer with aerator and flexible supply hoses.*

Mitigeur monotrou pour lavabo avec aérateur et raccords d'alimentation flexibles.

*Смеситель-моноблок для раковины с аэратором, цепочкой и гибкой подводкой воды.*

**Grifería para bidé****Bidet mixer****Robinetterie pour bidet****Смеситель для биде**

**5A6025C00** Mezclador para bidé con regulador de chorro a rótula, desagüe automático y enlases de alimentación flexibles.

*Monoblock bidet mixer with swivel flow regulator, pop-up waste and flexible supply hoses.*

Mitigeur monotrou pour bidet avec régulateur de jet à rotule, vidage automatique et raccords d'alimentation flexibles.

*Смеситель-моноблок для биде с шарнирным регулятором потока, донным клапаном и гибкой подводкой.*

IB NF IA

**5A6125C00** Mezclador para bidé con regulador de chorro a rótula y enlases de alimentación flexibles.

*Monoblock bidet mixer with swivel flow regulator and flexible supply hoses.*


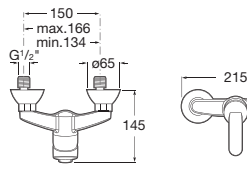
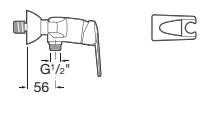
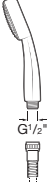

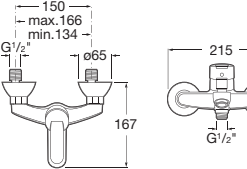
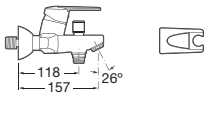


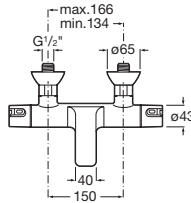
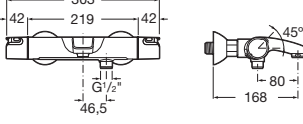

Mitigeur monotrou pour bidet avec régulateur de jet à rotule et raccords d'alimentation flexibles.

*Смеситель-моноблок для биде с шарнирным регулятором потока и гибкой подводкой*

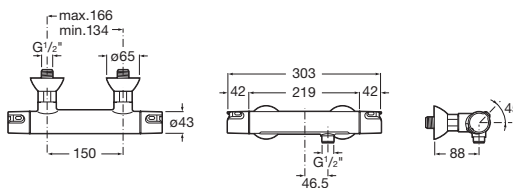
IB



**Victoria** | Cartucho cerámico / Ceramic cartridge /  
Cartouche céramique / Керамический картридж

Grifería para baño y ducha	Bath-shower mixers	Robinetterie pour bain-douche	Смесители для ванны и душа
			
<p><b>5A2025C02</b> Mezclador exterior para ducha con ducha de mano, flexible de 1,50 m y soporte articulado.</p>	<p><i>Wall-mounted shower mixer with 1,50 m flexible shower hose, handshower and swivel wall bracket.</i></p>	<p>Mitigeur mural pour douche avec douchette, flexible de 1,50 m et support mural articulé.</p>	<p>Монтируемый в стену смеситель для душа с ручным душем, гибким шлангом 1,50 м и поворотным держателем</p>
			
<p><b>5A0125C02</b> Mezclador exterior para baño- ducha con inversor automático con retención, ducha de mano, flexible de 1,70 m y soporte articulado.</p>	<p><i>Wall-mounted bath-shower mixer with automatic diverter with retention, 1,70 m flexible shower hose, handshower and swivel wall bracket.</i></p>	<p>Mitigeur mural avec inverseur automatique avec rétention pour bain-douche, douchette, flexible de 1,70 m et support mural articulé.</p>	<p>Монтируемый в стену смеситель для ванны-душа с автоматическим переключателем с фиксатором, ручным душем, гибким шлангом 1,70 м и поворотным держателем.</p>
			
<p><b>5A118C00</b> Griferías termostática exterior para bañera, con desviador-regulador de caudal.</p> <p><b>I-/B</b></p>	<p><i>External wall-mounted thermostatic mixer for bath, with diverter-flow regulator.</i></p>	<p>Mitigeur thermostatique mural pour baignoire, avec inverseur-régulateur de débit et clapet anti-retour.</p>	<p>Наружный монтируемый в стену термостат для ванны с автоматическим переключателем потока.</p>

**Victoria** | Cartucho cerámico / Ceramic cartridge /  
Cartouche céramique / Керамический картридж



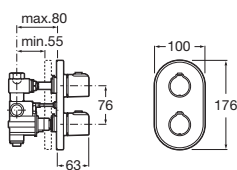
**5A1318C00**

Mezclador termostático exterior para ducha con ducha de mano, flexible de 1,70 m y soporte articulado.

*Wall-mounted thermostatic shower mixer with handshower, 1.70 m flexible shower hose and swivel wall bracket.*

Mitigeur thermostatique mural pour douche avec douchette, flexible de 1,70 m et support mural articulé.

*Монтируемый в стену термостат для душа с ручным душем, гибким шлангом 1,70 м и поворотным держателем.*



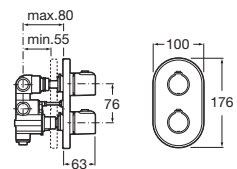
**5A2918C00**

Mezclador termostático empotrable de 1/2"-1/2" (20 l/min) con regulación de caudal e inversor automático para baño-ducha (no requiere llaves de paso adicionales).

*1/2"-1/2" built-in thermostatic mixer (20 l/min) with flow regulator and automatic diverter for bath and/or shower (no additional stopcocks are required).*

Mitigeur thermostatique à encastrer de 1/2"-1/2" (20 l/min) à régulation de débit et muni d'un inverseur bain-douche (n'a pas besoin de robinets d'arrêt supplémentaires).

*Встраиваемый термостат 1/2"-1/2" (20 л/мин) с регулятором потока с автоматическим переключателем на ванну-душ (дополнительные запорные краны не требуются).*



**5A2818C00**

Mezclador termostático empotrable de 1/2"-1/2" (13 l/min) con regulación de caudal para baño y/o ducha (no requiere llaves de paso adicionales).

*1/2"-1/2" built-in thermostatic mixer (13 l/min) with flow regulator for bath and/or shower (no additional stopcocks are required).*

Mitigeur thermostatique à encastrer de 1/2"-1/2" (13 l/min) à débit réglable pour baignoire et/ou douche (n'a pas besoin de robinets d'arrêt supplémentaires).

*Встраиваемый термостат 1/2"-1/2" (13 л/мин) с регулятором потока ванна-душ (дополнительные запорные краны не требуются).*

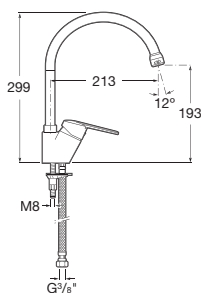


**Grifería para cocina**

**Kitchen mixers**

**Robinetterie pour cuisine**

**Смесители для кухни**



**5A8425C00**

Mezclador para fregadero con caño alto giratorio, aireador y enlaces de alimentación flexibles.

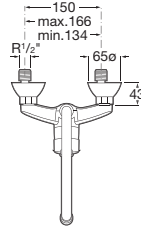
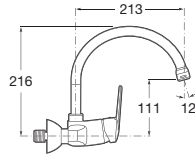
*Monoblock sink mixer with high swivel spout, aerator and flexible supply hoses.*

Mitigeur monotrou pour évier à bec mobile haut avec aérateur et raccords d'alimentation flexibles.

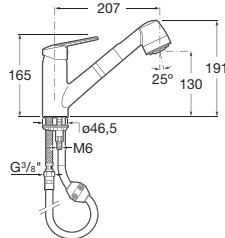
*Смеситель-моноблок для мойки с высоким поворотным изливом, аэратором и гибкой подводкой.*



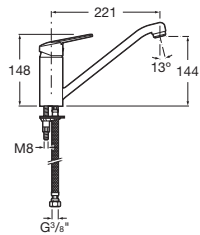
**Victoria** | Cartucho cerámico / Ceramic cartridge /  
Cartouche céramique / Керамический картридж



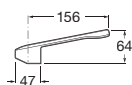
**5A7625C00** Mezclador exterior para fregadero con caño superior giratorio y aireador. *Wall-mounted sink mixer with superior swivel spout and aerator.* Mitigeur mural pour évier à bec mobile supérieur avec aérateur. *Монтируемый в стену смеситель для мойки с верхним поворотным изливом и аэра- тором.*



**5A8125C00** Mezclador para fregadero con caño giratorio, ducha lavavajillas extraíble y enlaces de alimentación flexibles. *Monoblock sink mixer with swivel spout, retractable rinse spray attachment and flexible supply hoses.* Mitigeur monotrou pour évier à bec mobile avec douchette lave-vaisselle extractible et raccords d'alimentation flexibles. *Смеситель-моноблок для мойки с поворотным изливом, выдвижным душем и гибкой подводкой.*



**5A8925C00** Mezclador para fregadero con caño giratorio y enlaces de alimentación flexibles. *Monoblock sink mixer with swivel spout and flexible supply hoses.* Mitigeur monotrou pour évier à bec mobile avec raccords d'alimentation flexibles. *Смеситель-моноблок для мойки с подвижным изливом и гибкой подводкой.*



**525003000** Manecilla gerontológica. Compatible con todas las griferías de la serie. *Elbow handle. Compatible with all the faucets in the series.* Poignée gérontologique et hospitalière. Compatible avec toutes les robinetteries de la série. *Ручка для госпитального смесителя. Совместима со всеми смесителями из этой серии*

# ДВУХВЕНТИЛЬНЫЕ СМЕСИТЕЛИ

*Dual control tap fittings*

*Robinetterie bicommande*

*Двухвентильные смесители*

EverShine®



8L / min



6L / min



Grifería de 1/4 de vuelta 343 Loft Elite  
*1/4 Turn mixer fittings*  
 Robinetterie de 1/4 tour  
 Смесители на 1/4 оборота

Grifería de 1/2 vuelta 346 Loft  
*1/2 Turn mixer fittings* 352 Florentina  
 Robinetterie de 1/2 tour 356 Gante  
 Смесители на 1/2 оборота

Grifería convencional 358 Element  
*Conventional fitting* 360 Brava  
 Mélangeur à clapet  
 Традиционные смесители

## Loft Elite

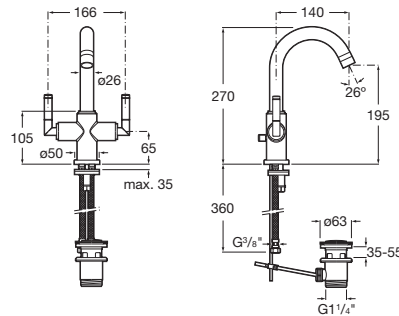


Grifería para lavabo

Basin mixers

Mélangeurs pour lavabo

Смесители для раковины



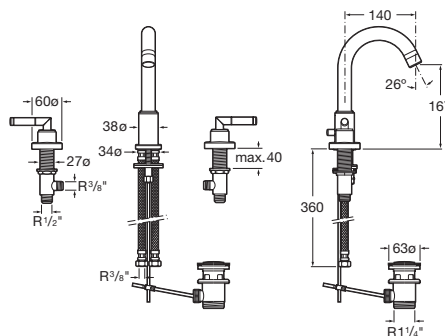
5A3051C00

Mezclador para lavabo con caño alto giratorio, aireador, desagüe automático y enlaces de alimentación flexibles.

Monoblock basin mixer with high swivel spout, aerator, pop-up waste and flexible supply hoses.

Mélangeur monotrou pour lavabo à bec mobile haut avec aérateur, vidage automatique et raccords d'alimentation flexibles.

Смеситель-моноблок для раковины с высоким подвижным изливом, аэратором, донным клапаном и гибкой подводкой.



5A4451C00

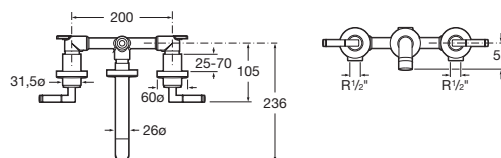
Grifería mezcladora para lavabo con caño central giratorio, aireador, desagüe automático y enlaces de alimentación flexibles.

Deck-mounted with central swivel spout, aerator, pop-up waste and flexible supply hoses.

Mélangeur trois trous sur gorge pour lavabo à bec mobile avec aérateur, vidage automatique et raccords d'alimentation flexibles.

Монтируемый на раковину смеситель с центральным подвижным изливом, донным клапаном и гибкой подводкой.

P-IX 18621/IA



5A4751C00

Mezclador empotrable a pared para lavabo con aireador y caño de 190 mm.

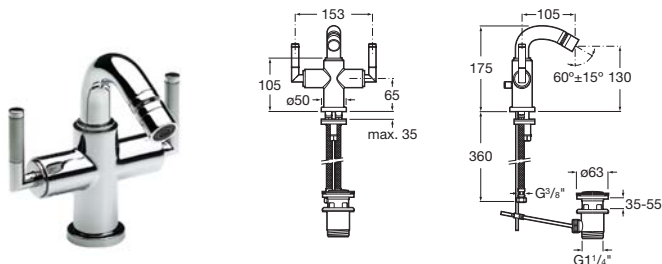
Wall built-in basin mixer with aerator and 190 mm spout.

Mélangeur à encastrer pour lavabo avec aérateur et bec de 190 mm.

Монтируемый на стену смеситель для раковины с аэратором и изливом 190 мм.

## Loft Elite

Grifería para bidé	Bidet mixer	Mélangeur pour bidet	Смеситель для биде
--------------------	-------------	----------------------	--------------------



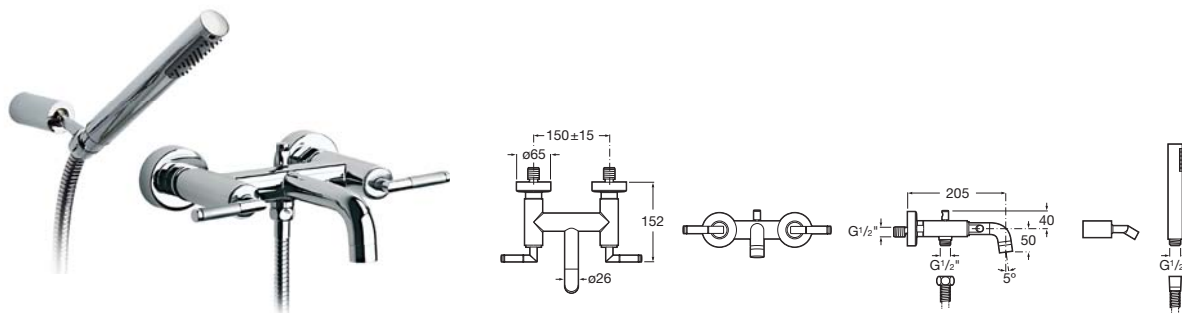
**5A6051C00** Mezclador para bidé con regulador de chorro a rótula, desagüe automático y enlaces de alimentación flexibles.

*Monoblock bidet mixer with swivel flow regulator, pop-up waste and flexible supply hoses.*

Mélangeur monotrou pour bidet avec régulateur de jet à rotule, vidage automatique et raccords d'alimentation flexibles.

Смеситель-моноблок для биде с подвижным регулятором потока, донным клапаном и гибкой подводкой.

Grifería para baño y ducha	Bath-shower mixers	Mélangeurs pour bain-douche	Смесители для ванны и душа
----------------------------	--------------------	-----------------------------	----------------------------

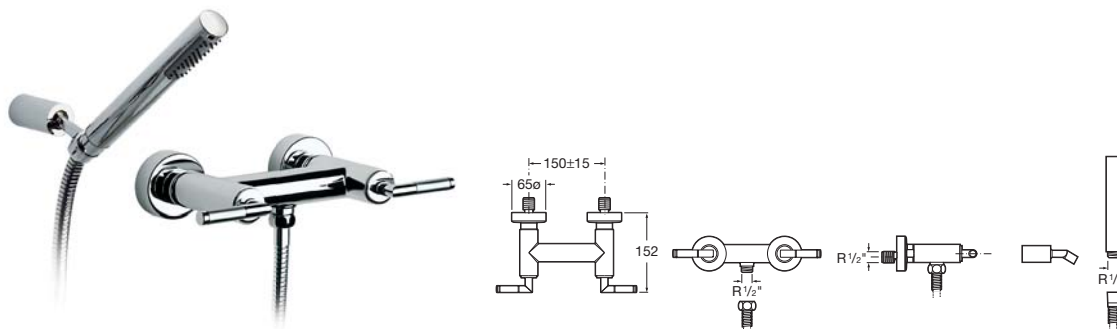


**5A0151C00** Mezclador exterior con inversor automático con retención para baño-ducha, ducha de mano, flexible de 1,75 m con terminal cónico y soporte articulado.

*Wall-mounted bath-shower mixer with automatic diverter with retention, 1.75 m flexible shower hose conical nut, handshower and swivel wall bracket.*

Mélangeur mural avec inverseur automatique avec rétention pour bain-douche, douchette, flexible de 1,75 m à bout conique et support mural articulé.

Монтируемый в стену смеситель для ванны и душа с автоматическим переключателем с фиксатором, гибким душевым шлангом 1,75 м, конусообразной насадкой, ручным душем и поворотным держателем.



**5A2051C00** Mezclador exterior para ducha con ducha de mano, flexible de 1,50 m con terminal cónico y soporte articulado.

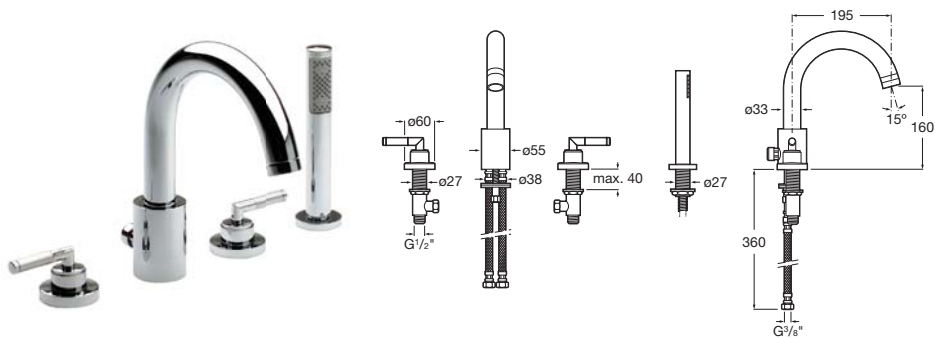
*Wall-mounted shower mixer with 1.50 m flexible shower hose conical nut, handshower and swivel wall bracket.*

Mélangeur mural pour douche avec douchette, flexible de 1,50 m à bout conique et support mural articulé.

Монтируемый в стену смеситель для душа с гибким душевым шлангом 1,50 м, конусообразной насадкой, ручным душем и поворотным держателем.



## Loft Elite



5A0951C00

Grifería mezcladora de repisa para baño con caño alto central, inversor para baño-ducha, ducha de mano y flexible de 1,75 m.

*Deck-mounted bath mixer with high central spout, bath-shower diverter, handshower and 1.75 m flexible shower hose.*

Mélangeur quatre trous sur gorge pour bain avec inverseur pour bain-douche, douchette et flexible de 1,75 m.

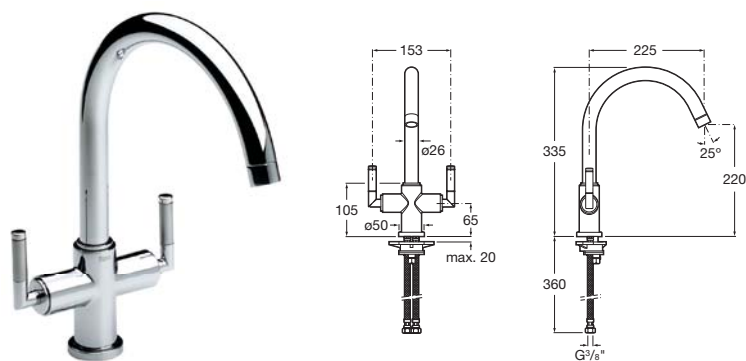
Монтируемый на край ванны смеситель с высоким центральным изливом, переключателем на ванну/душ, ручным душем и гибким душевым шлангом 1,75 м.

Grifería para cocina

Kitchen mixer

Mélangeur pour cuisine

Смеситель для кухни



5A8451C00

Mezclador para fregadero con caño alto giratorio, aireador y enlaces de alimentación flexibles.

*Monoblock sink mixer with high swivel spout, aerator and flexible supply hoses.*

Mélangeur monotrou pour évier à bec mobile haut avec aérateur et raccords d'alimentation flexibles.

Смеситель-моноблок для мойки с высоким подвижным изливом, аэратором и гибкой подводкой воды.

## Loft

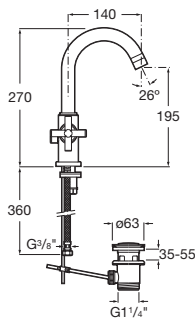
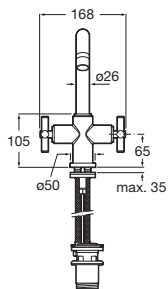


## Grifería para lavabo

## Basin mixers

## Mélangeurs pour lavabo

## Смесители для раковины



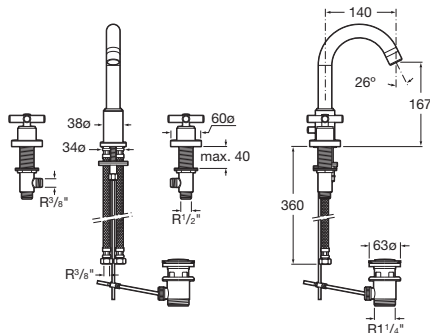
5A3043C00

Mezclador para lavabo con caño alto giratorio, aireador, desagüe automático y enlaces de alimentación flexibles.

Monoblock basin mixer with high swivel spout, aerator, pop-up waste and flexible supply hoses.

Mélangeur monotrou pour lavabo à bec mobile haut avec aérateur, vidage automatique et raccords d'alimentation flexibles.

Смеситель-моноблок для раковины с высоким подвижным изливом, аэратором, донным клапаном и гибкой подводкой воды.



5A4443C00

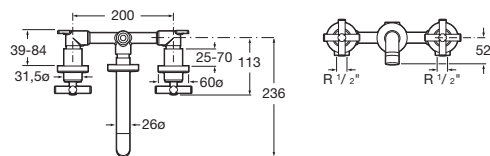
Grifería mezcladora para lavabo con caño central giratorio, aireador, desagüe automático y enlaces de alimentación flexibles.

Deck-mounted basin mixer with central swivel spout, aerator, pop-up waste and flexible supply hoses.

Mélangeur trois trous sur gorge pour lavabo à bec mobile avec aérateur, vidage automatique et raccords d'alimentation flexibles.

Монтируемый на край раковины смеситель с центральным подвижным изливом, аэратором, донным клапаном и гибкой подводкой воды.

P-IX 18621/IA



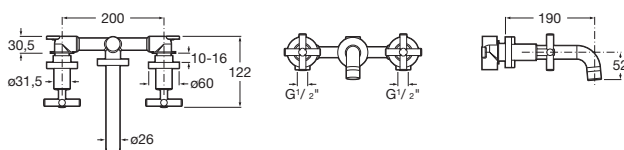
5A4743C00

Mezclador empotrable a pared para lavabo con aireador y caño de 190 mm.

Wall built-in basin mixer with aerator and 190 mm spout.

Mélangeur mural à encastrer pour lavabo avec aérateur et bec de 190 mm.

Монтируемый в стену смеситель для раковины с аэратором и изливом 190 мм.



5A4643C00

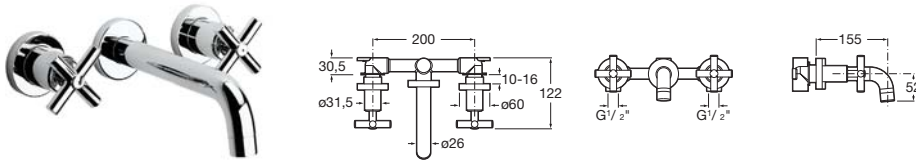
Mezclador empotrable para lavabo con respaldo con aireador y caño de 190 mm.

Built-in mixer for basin with fitting with aerator and 190 mm spout.

Mélangeur à encastrer pour lavabo avec dossier avec aérateur et bec de 190 mm.

Встраиваемый смеситель для раковины с фартуком с аэратором и изливом 190 мм.

## Loft



5A4543C00

Mezclador empotrable para lavabo con respaldo con aireador y caño de 155 mm.

*Built-in mixer for basin with fitting with aerator and 155 mm spout.*

Mélangeur à encastrer pour lavabo avec dossier avec aérateur et bec de 155 mm.

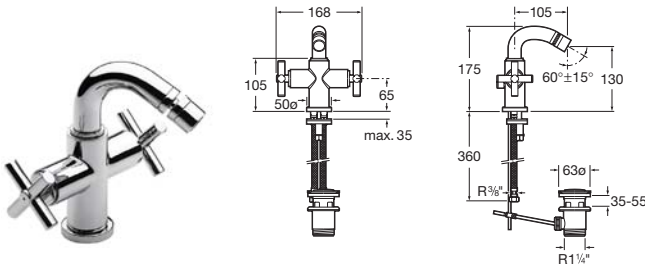
*Встраиваемый смеситель с аэратором и изливом 155 мм для раковины с фартуком*

## Grifería para bidé

## Bidet mixer

## Mélangeur pour bidet

## Смеситель для биде



5A6043C00

Mezclador para bidé con regulador de chorro a rótula, desagüe automático y enlaces de alimentación flexibles.

*Monoblock bidet mixer with swivel flow regulator, pop-up waste and flexible supply hoses.*

Mélangeur monotrou pour bidet avec régulateur de jet à rotule, vidage automatique et raccords d'alimentation flexibles.

*Смеситель для биде с шарнирным регулятором потока, донным клапаном и гибкой подводкой.*



Medidas en mm.  
Dimensions in mm.  
Mesures en mm.  
Габариты в мм.

Acabado Cromado.  
Available in Chrome.  
Finition Chromé.  
Отделка Хром.

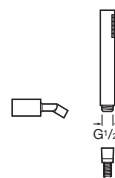
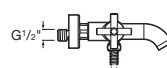
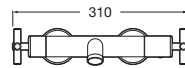
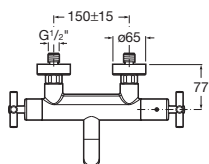
## Loft

Grifería para  
baño y ducha

Bath-shower  
mixers

Robinetterie pour  
bain-douche

Смесители для ванны  
и душа



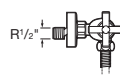
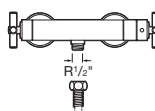
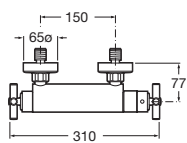
5A1143C00

Mezclador termostático exterior con desviador-regulador de caudal para baño-ducha, ducha de mano, flexible de 1,70 m y soporte articulado.

Wall-mounted thermostatic bath-shower mixer with diverter-flow regulator, 1.70 m flexible shower hose, handshower and swivel wall bracket.

Mélangeur thermostatique mural avec inverseur-régulateur de débit pour bain-douche, douchette, flexible de 1,70 m et support mural articulé.

Монтируемый в стену термостат для ванны и душа с переключателем потока, гибким душевым шлангом 1,70 м, ручным душем и поворотным держателем.



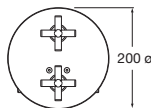
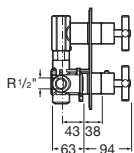
5A1343C00

Mezclador termostático exterior para ducha con ducha de mano, flexible de 1,50 m y soporte articulado.

Wall-mounted thermostatic shower mixer with 1.50 m flexible shower hose, handshower and swivel wall bracket.

Mélangeur thermostatique mural pour douche avec douchette, flexible de 1,50 m et support mural articulé.

Монтируемый в стену термостат для душа с гибким душевым шлангом 1,50 м, ручным душем и поворотным держателем.



5A0743C00

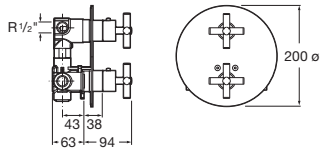
Mezclador termostático empotrable de 1/2"-1/2" para baño o ducha (30 l/min) con llave de cierre incorporada a salida ducha y libre salida baño (según tipo de instalación deberá colocarse una llave de paso).

1/2"-1/2" built-in thermostatic bath or shower mixer (30 l/min) with built-in shut-off valve for shower and free outlet to bath (according to the type of installation, a stopcock will have to be fitted).

Mitigeur thermostatique à encastrer de 1/2"-1/2" pour bain ou douche (30 l/min) avec un robinet d'arrêt incorporé à la sortie de la douche ou à la sortie libre du bain (en fonction du type d'installation, il faudra aussi mettre un robinet d'arrêt).

1/2 "-1/2 " встраиваемый термостат для ванны или душа (30 л/мин) с встроенным клапаном отключения для душа и свободным выпуском в ванну (запорный кран выбирается в зависимости от типа инсталляции).

## Loft



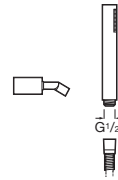
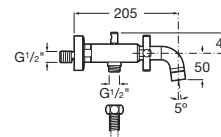
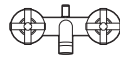
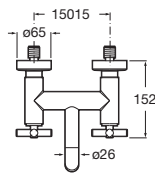
5A0643C00

Mezclador termostático empotrable de 1/2"-1/2" para baño o ducha (25 l/min) con desviador-regulador de caudal a las dos salidas superiores. Libre salida baño.

1/2"-1/2" built-in thermostatic bath or shower mixer (25 l/min) with diverter-flow regulator for the two top outlets. With free outlet to bath.

Mitigeur thermostatique à encastrer de 1/2"-1/2" pour bain ou douche (25 l/min) avec inverseur-régulateur de débit incorporé par deux sorties supérieures. Sortie libre du bain.

1/2 "-1/2 " встраиваемый термостат для ванны или душа (25 л/мин) с переключателем потока на два верхних выпуска. Со свободным выпуском в ванну.



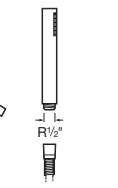
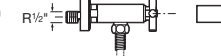
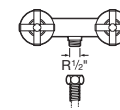
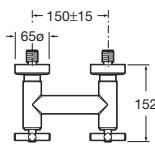
5A0143C00

Mezclador exterior con inversor automático con retención para baño-ducha, ducha de mano, flexible de 1,75 m con terminal cónico y soporte articulado.

Wall-mounted bath-shower mixer with automatic diverter with retention, 1.75 m flexible shower hose conical nut, handshower and swivel wall bracket.

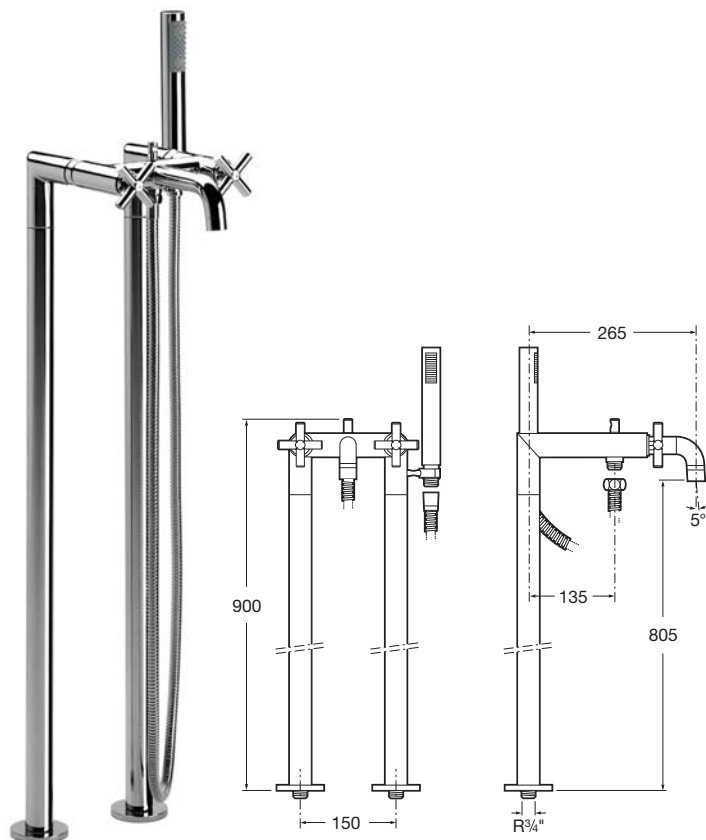
Mélangeur mural avec inverseur automatique avec rétention pour bain-douche, douchette, flexible de 1,75 m à bout conique et support mural articulé.

Монтируемый в стену смеситель для ванны и душа с автоматическим переключателем с фиксатором, гибким душевым шлангом 1,75 м, конусообразной насадкой, ручным душем и поворотным держателем.

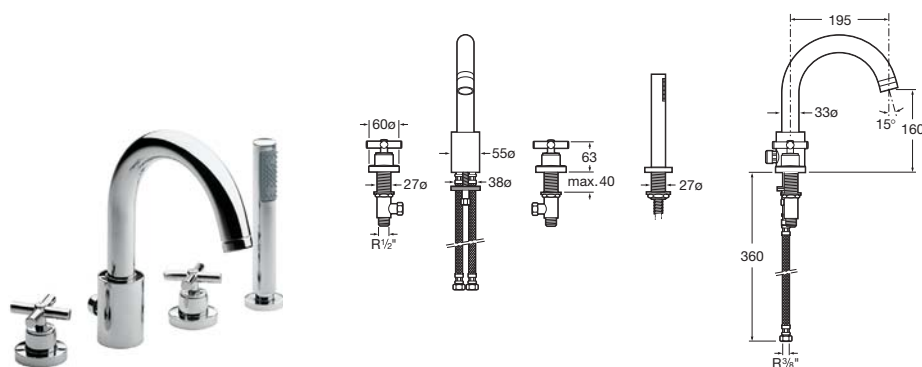


## Loft

<b>5A2043C00</b>	Mezclador exterior para ducha, con ducha de mano, flexible de 1,50 m con terminal cónico y soporte articulado.	<i>Wall-mounted shower mixer, 1.50 m flexible shower hose conical nut, handshower and swivel wall bracket.</i>	Mélangeur mural pour douche avec douchette, flexible de 1,50 m à bout conique et support mural articulé.	<i>Монтируемый в стену смеситель для душа с гибким душевым шлангом 1,50 м, конусообразной насадкой, ручным душем и поворотным держателем.</i>
------------------	--	--	--	---



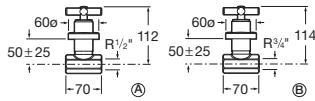
<b>5A2743C00</b>	Mezclador exterior con inversor automático para baño-ducha, ducha de mano, flexible de 1,75 m, soporte articulado y columnas verticales de alimentación.	<i>External bath-shower mixer with automatic diverter, 1.75 m flexible shower hose, handshower, swivel wall bracket and floor pillar leg.</i>	Mélangeur extérieur avec inverseur automatique pour bain-douche, douchette, flexible de 1,75 m, support mural articulé et colonnes verticales d'alimentation.	<i>Наружный смеситель для ванны и душа с автоматическим переключателем, гибким душевым шлангом 1,75 м, ручным душем, поворотным держателем и вертикальными колонками подвода воды.</i>
------------------	--	---	---	--



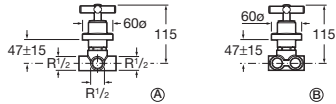
<b>5A0943C00</b>	Grifería mezcladora de repisa con caño central alto con inversor para baño-ducha, ducha de mano y flexible de 1,75 m.	<i>Deck-mounted high neck bath-shower spout with diverter, handshower and 1.75 m flexible shower hose.</i>	Mélangeur quatre trous sur gorge à bec haut avec inverseur pour bain-douche, douchette et flexible de 1,75 m.	<i>Монтируемый на край ванны смеситель с высоким изливом для ванны и душа, с переключателем, ручным душем и гибким душевым шлангом 1,75 м.</i>
------------------	---	--	---	--



## Loft



	Llave de paso. 1/2"	Built-in valve. 1/2"	Robinet d'arrêt. 1/2"	Встраиваемый клапан. 1/2 "
5A1543C00 Ⓐ	Índice F (frío).	F index (cold).	Index F (froid).	F-указатель (холодная).
5A1843C00 Ⓐ	Índice C (caliente).	C index (warm).	Index C (chaud).	C-указатель (горячая).
	3/4"	3/4"	3/4"	3/4"
5A1643C00 Ⓑ	Índice F (frío).	F index (cold).	Index F (froid).	F-указатель (холодная).
5A1943C00 Ⓑ	Índice C (caliente).	C index (warm).	Index C (chaud).	C-указатель (горячая).



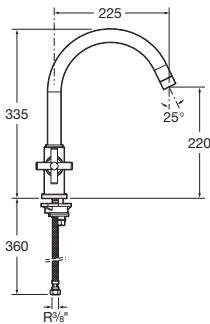
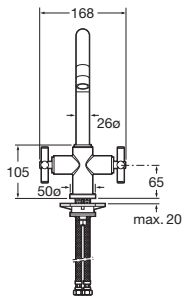
5A9043C00 Ⓐ	Inversor empotrable de 1/2" (4 bocas) para baño o ducha.	1/2" built-in diverter (4 way) for bath or shower.	Inverseur à encastrer de 1/2" (4 voies) pour bain ou douche.	1/2 " встраиваемый переключатель (4 положения) для ванны или душа.
5A9143C00 Ⓑ	Inversor empotrable de 1/2" (5 bocas) para baño o ducha.	1/2" built-in diverter (5 way) for bath or shower.	Inverseur à encastrer de 1/2" (5 voies) pour bain ou douche.	1/2 " встраиваемый переключатель (5 положений) для ванны или душа.

### Grifería para cocina

### Kitchen mixer

### Mélangeur pour cuisine

### Смеситель для кухни



5A8443C00	Mezclador para fregadero con caño alto giratorio, aireador y enlaces de alimentación flexibles.	Monoblock sink mixer with high swivel spout, aerator and flexible supply hoses.	Mélangeur monotrou pour évier à bec mobile haut avec aérateur et raccords d'alimentation flexibles.	Смеситель-моноблок для мойки с высоким изливом, аэратором и гибкой подводкой воды.
-----------	---	---	---	--

## Florentina

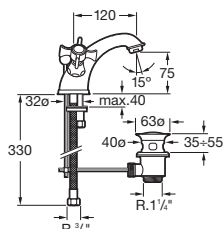


Grifería para lavabo

Basin mixers

Mélangeurs pour lavabo

Смесители для раковины



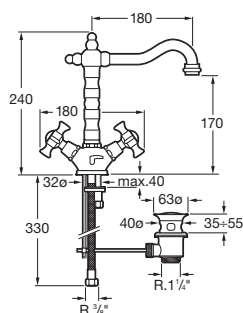
5072118A0

Mezclador para lavabo con aireador, desagüe automático y enlaces de alimentación flexibles.

Monoblock basin mixer with aerator, pop-up waste and flexible supply hoses.

Mélangeur monotrou pour lavabo avec aérateur, vidage automatique et raccords d'alimentation flexibles.

Смеситель-моноблок для раковины с аэратором, донным клапаном и гибкой подводкой воды.



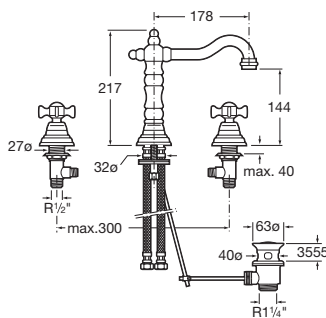
5072119A0

Mezclador para lavabo con caño alto giratorio, aireador, desagüe automático y enlaces de alimentación flexibles.

Monoblock basin mixer with high swivel spout, aerator, pop-up waste and flexible supply hoses.

Mélangeur monotrou pour lavabo à bec mobile haut avec aérateur, vidage automatique et raccords d'alimentation flexibles.

Смеситель-моноблок для раковины с высоким подвижным изливом, аэратором и гибкой подводкой.



5072120A0

Grifería mezcladora de repisa para lavabo con caño alto central, aireador y desagüe automático.

Deck-mounted basin mixer with high central spout, aerator and pop-up waste.

Mélangeur trois trous pour lavabo à bec central haut avec aérateur et évacuateur automatique.

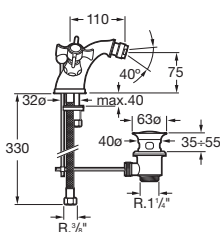
Монтируемый на край раковины смеситель с высоким центральным изливом, аэратором и донным клапаном.

Grifería para bidé

Bidet mixer

Mélangeur pour bidet

Смеситель для биде



5075032A0

Mezclador para bidé con regulador de chorro a rótula, desagüe automático y enlaces de alimentación flexibles.

Monoblock bidet mixer with swivel flow regulator, pop-up waste and flexible supply hoses.

Mélangeur monotrou pour bidet avec régulateur de jet à rotule, vidage automatique et raccords d'alimentation flexibles.

Смеситель-моноблок для биде с шарнирным регулятором потока, донным клапаном и гибкой подводкой воды.

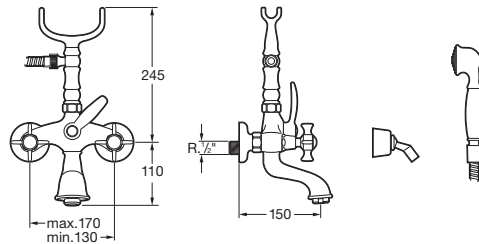
## Florentina

Grifería para  
baño y ducha

Bath-shower  
mixers

Mélangeurs pour  
bain-douche

Смесители для ванны  
и душа



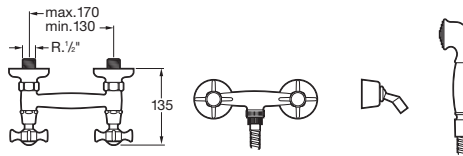
5062221A0

Mezclador exterior con inversor manual para baño-ducha, ducha de mano, flexible de 1,50 m y soporte articulado.

Wall-mounted bath-shower mixer with manual diverter, 1.50 m flexible shower hose, handshower and swivel wall bracket.

Mélangeur mural avec inverseur manuel pour bain-douche, douchette, flexible de 1,50 m et support mural articulé.

Монтируемый в стену смеситель для ванны и душа с ручным переключателем, гибким душевым шлангом 1,50 м, ручным душем и поворотным держателем.



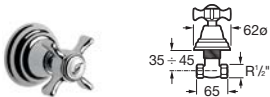
5062222A0

Mezclador exterior para ducha con ducha de mano, flexible de 1,50 m y soporte articulado.

Wall-mounted shower mixer with 1.50 m flexible shower hose, handshower and swivel wall bracket.

Mélangeur mural pour douche avec douchette, flexible de 1,50 m et support mural articulé.

Монтируемый в стену смеситель для душа с гибким душевым шлангом 1,50 м, ручным душем и поворотным держателем.



Llave de paso.  
1/2"

Built-in valve.  
1/2"

Robinet d'arrêt.  
1/2"

Встраиваемый клапан.  
1/2"

5061385A0

Índice F (frío).

F index (cold).

Index F (froid).

F-указатель (холодная).

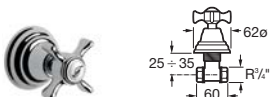
5061385D0

Índice C (caliente).

C index (warm).

Index C (chaud).

C-указатель (горячая).



Llave de paso.  
1/2"

Built-in valve.  
1/2"

Robinet d'arrêt.  
1/2"

Встраиваемый клапан.  
1/2"

5061386A0

Índice F (frío).

F index (cold).

Index F (froid).

F-указатель (холодная).

5061386D0

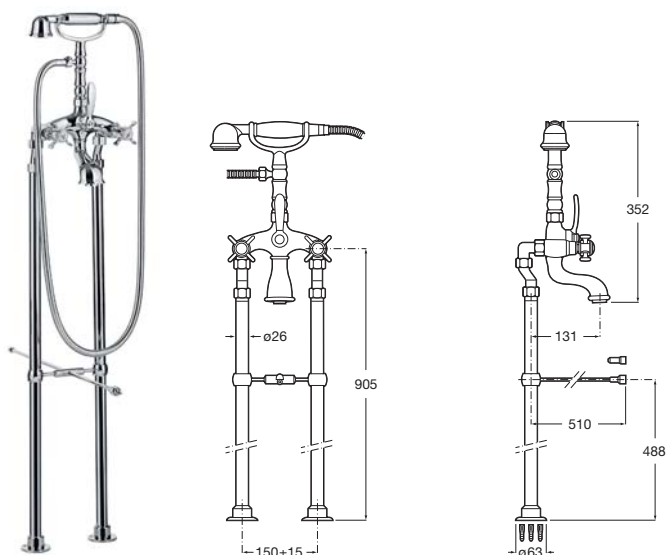
Índice C (caliente).

C index (warm).

Index C (chaud).

C-указатель (горячая).

## Florentina



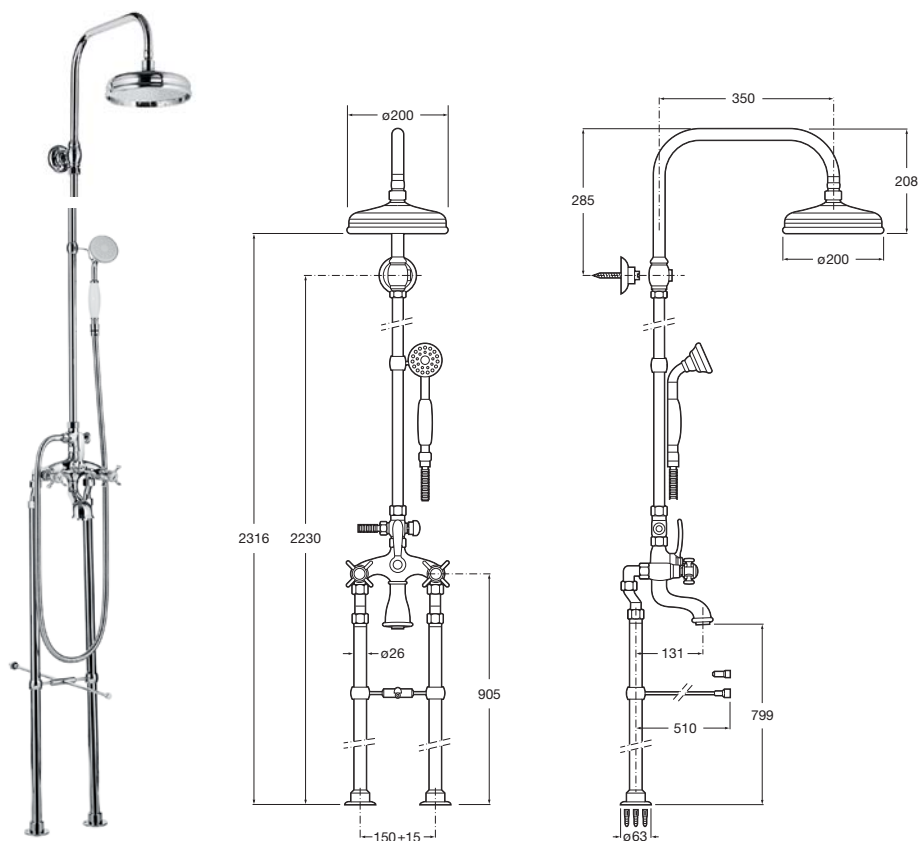
5062223A0

Mezclador exterior con inversor manual para bañoducha, ducha de mano, flexible de 1,50 m y columnas verticales de alimentación.

External bath-shower mixer with manual diverter, handshower, 1.50 m flexible shower hose and floor pillar leg.

Mélangeur extérieur avec inverseur manuel pour bain-douche, douchette, flexible de 1,50 m et colonnes verticales d'alimentation.

Внешний смеситель для ванны с ручным переключателем, ручным душем, гибким шлангом 1.50 м и опорой.



5062224A0

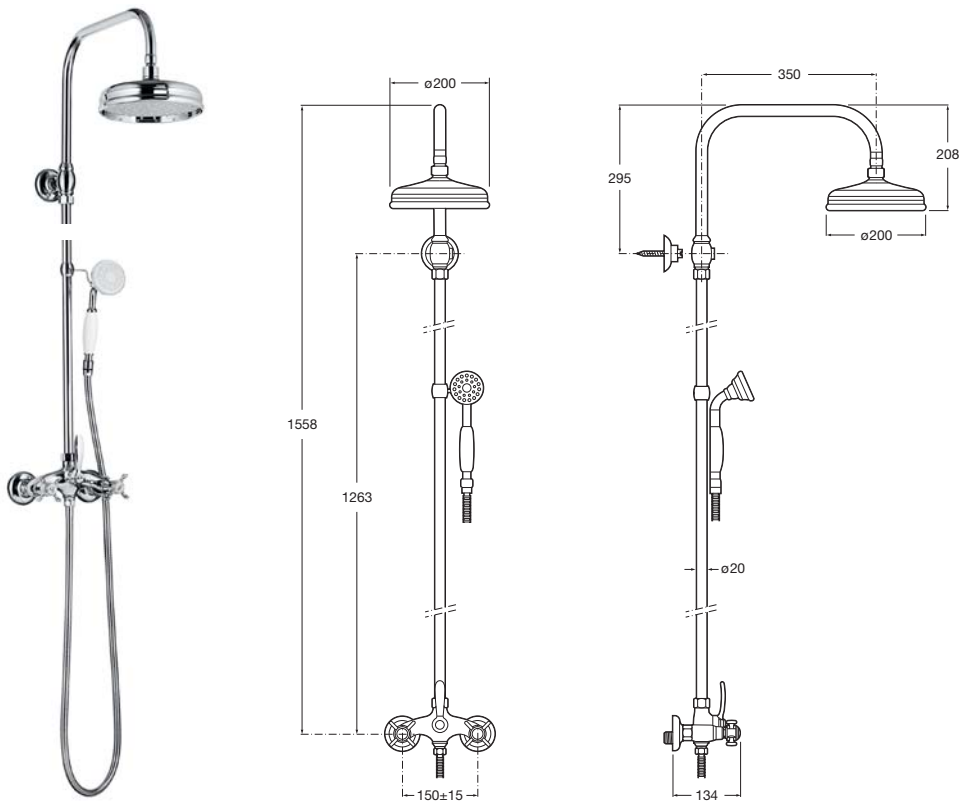
Mezclador exterior para bañoducha, con columnas de alimentación, ducha de mano y rociador alto gran caudal.

External wall-mounted mixer for bath-shower, with supply columns, hand shower and high-flow overhead shower rose.

Mélangeur extérieur pour bain-douche, avec colonnes d'alimentation, douchette et pomme de douche élevée à gros débit.

Внешний смеситель для ванны, монтируемый в стену, с ручным душем, высокой душевой насадкой и опорой.

## Florentina



5062225A0

Mezclador exterior para ducha con ducha de mano y rociador alto de gran caudal.

Wall-mounted shower mixer with handshower and high-flow overhead shower rose.

Mélangeur mural pour douche avec douchette et pommeau fixe haut à grand débit.

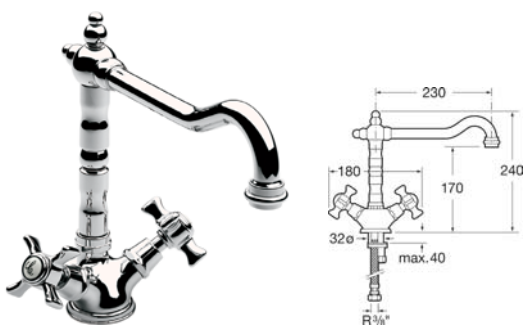
Монтируемый в стену смеситель для душа с ручным душем и высокой душевой насадкой.

Grifería para cocina

Kitchen mixers

Mélangeurs pour cuisine

Смесители для кухни



5061388A0

Mezclador para fregadero con caño alto giratorio, aireador y enlaces de alimentación flexibles.

Monoblock sink mixer with high swivel spout, aerator and flexible supply hoses.

Mélangeur monotrou pour évier à bec mobile haut avec aérateur et raccords d'alimentation flexibles.

Смеситель-моноблок для мойки с высоким подвижным изливом, аэратором и гибкой подводкой воды.

## Gante

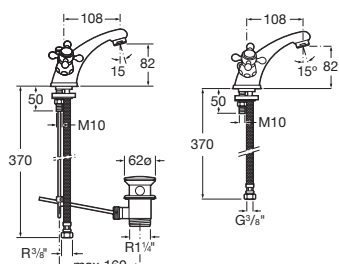


## Grifería para lavabo

## Basin mixer

## Mélangeur pour lavabo

## Смеситель для раковины



5272333M0

Mezclador para lavabo con aireador, desagüe automático y enlaces de alimentación flexibles.

*Monoblock basin mixer with aerator, pop-up waste and flexible supply hoses.*

Mélangeur monotrou pour lavabo avec aérateur, vidage automatique et raccords d'alimentation flexibles.

*Смеситель-моноблок для раковины с аэратором, донным клапаном и гибкой подводкой воды.*



5261649M0

Mezclador para lavabo con aireador y enlaces de alimentación flexibles.

*Monoblock basin mixer with aerator and flexible supply hoses.*

Mélangeur monotrou pour lavabo avec aérateur et raccords d'alimentation flexibles.

*Смеситель-моноблок для раковины с аэратором и гибкой подводкой воды.*

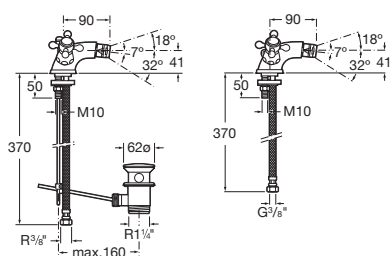


## Grifería para bidé

## Bidet mixer

## Mélangeur pour bidet

## Смеситель для биде



5275134M0

Mezclador para bidé con regulador de chorro a rótula, desagüe automático y enlaces de alimentación flexibles.

*Monoblock bidet mixer with swivel flow regulator, pop-up waste and flexible supply hoses.*

Mélangeur monotrou pour bidet avec régulateur de jet à rotule, vidage automatique et raccords d'alimentation flexibles.

*Смеситель-моноблок для биде с шарнирным регулятором потока, донным клапаном и гибкой подводкой воды.*



5261652M0

Mezclador para bidé con regulador de chorro a rótula y enlaces de alimentación flexibles.

*Monoblock bidet mixer with swivel flow regulator and flexible supply hoses.*

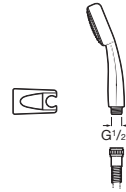
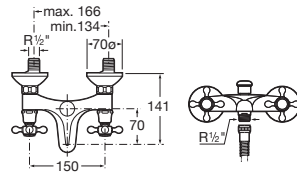
Mélangeur monotrou pour bidet avec régulateur de jet à rotule et raccords d'alimentation flexibles.

*Смеситель-моноблок для биде с шарнирным регулятором потока и гибкой подводкой воды.*





## Gante

Grifería para  
baño y duchaBath-shower  
mixersMélangeurs pour  
bain-doucheСмесители для ванны  
и душа

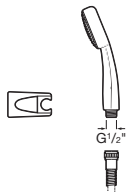
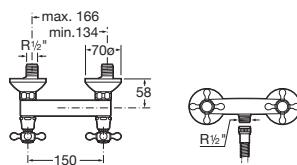
5262325M0

Mezclador exterior con inversor automático con retención para baño-ducha, ducha de mano, flexible de 1,70 m y soporte articulado.

Wall-mounted bath-shower mixer with automatic diverter with retention, 1.70 m flexible shower hose, handshower and swivel wall bracket.

Mélangeur mural avec inverseur automatique avec rétention pour bain-douche, douchette, flexible de 1,70 m et support mural articulé.

Монтируемый в стену смеситель для ванны и душа с автоматическим переключателем с фиксатором, гибким душевым шлангом 1,70 м, ручным душем и поворотным держателем.



5262322M0

Mezclador exterior para ducha con ducha de mano, flexible de 1,50 m y soporte articulado.

Wall-mounted shower mixer with 1.50 m flexible shower hose, handshower and swivel wall bracket.

Mélangeur mural pour douche avec douchette, flexible de 1,50 m et support mural articulé.

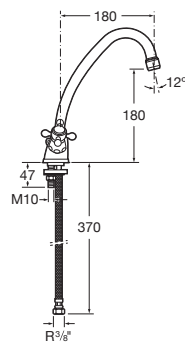
Монтируемый в стену смеситель для душа с гибким душевым шлангом 1,50 м, ручным душем и поворотным держателем.

Grifería para cocina

Kitchen mixer

Mélangeur pour cuisine

Смеситель для кухни



5261685M0

Mezclador para fregadero con caño alto giratorio, aireador y enlaces de alimentación flexibles.

Monoblock sink mixer with high swivel spout, aerator and flexible supply hoses.

Mélangeur monotrou pour évier à bec mobile haut avec aérateur et raccords d'alimentation flexibles.

Смеситель-моноблок для мойки с высоким изливом, аэратором и гибкой подводкой.

## Element

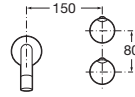
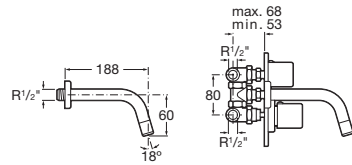


## Grifería para lavabo

## Basin mixer

## Mélangeur pour lavabo

## Смеситель для раковины



5A3562C00

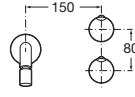
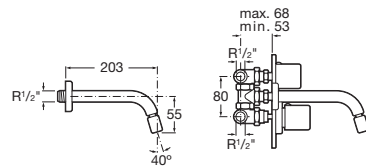
Mezclador empotrable para  
lavabo con aireador.*Monoblock basin mixer with  
aerator.*Mélangeur à encastrer pour  
lavabo avec aérateur.*Смеситель-моноблок  
для раковины с аэратором.*

## Grifería para bidé

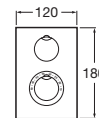
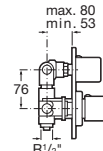
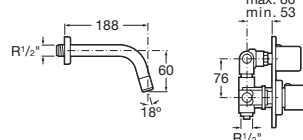
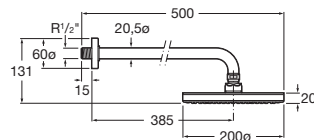
## Bidet mixer

## Mélangeur pour bidet

## Смеситель для биде



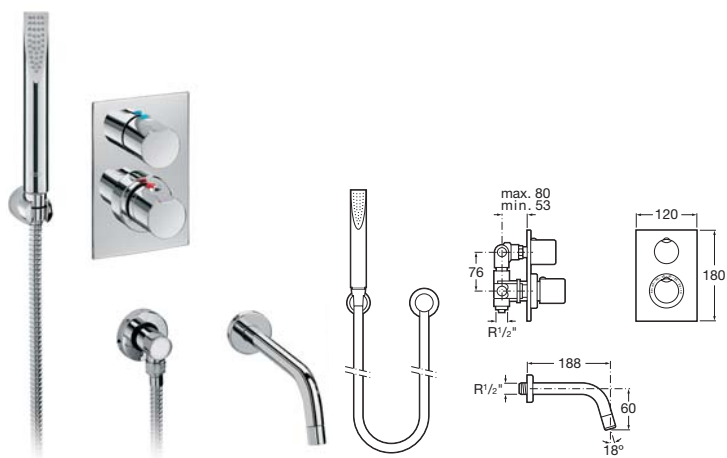
5A6462C00

Mezclador empotrable para bidé  
con aireador a rótula.*Monoblock bidet mixer with  
swivel flow regulator.*Mélangeur à encastrer pour bidet  
avec régulateur de jet à rotule.*Смеситель-моноблок  
для раковины с аэратором.*Grifería para  
baño y duchaBath-shower  
mixersRobinetterie pour  
bain-doucheСмесители для ванны  
и душа

5A2862C00

Mezclador cromado termostático  
empotrable de 1/2" para  
baño-ducha (40 l/min), con  
desviador-regulador de caudal  
para alimentar a brazo ducha,  
rociador gran caudal a rótula  
y caño mural de 1/2".*1/2" built-in chrome thermostatic  
bath-shower mixer (40 l/min),  
with diverter-flow regulator to  
supply shower arm, movable  
high-flow sprinkler head and 1/2"  
wall-mounted pipe.*Mitigeur chromé thermostatique  
à encastrer de 1/2" pour bain-  
douche (40 l/m) avec déviateur-  
régulateur de débit pour  
alimentation par bras de douche,  
pomme grand débit à rotule et  
bec mural de 1/2".*1/2" встраиваемый хромирован-  
ный термостат для ванны и ду-  
ша (40 л/мин), с переключате-  
лем потока на душевую насад-  
ку, поворотная душевая насад-  
ка большой площади и 1/2" мон-  
тируемая в стену труба.*

## Element



5A2762C00

Mezclador cromado termostático empotrable de 1/2"-1/2" para baño-ducha (40 l/min) con desviador-regulador de caudal para alimentar a caño mural de 1/2", toma de agua de 1/2", flexible de 1,70 m con terminal cónico, ducha de mano y soporte fijo.

1/2"-1/2" built-in chrome thermostatic bath-shower mixer (40 l/min) with diverter-flow regulator to supply 1/2" wall-mounted pipe, 1/2" water connection, 1.70 m flexible shower hose conical nut, handshower and fixed bracket.

Mitigeur chromé thermostatique à encastrer de 1/2"-1/2" pour bain-douche (40 l/m) avec déviateur-régulateur de débit pour alimentation par bec mural de 1/2", prise d'eau de 1/2", flexible de 1,70 m à bout conique, douchette et support fixe.

1/2"-1/2" встраиваемый хромированный термостат для ванны и душа (40 л/мин) с переключателем потока на 1/2" монтируемую в стену трубу, 1/2" соединение для воды, гибкий душевой шланг 1,70 м, конусообразная насадка, ручной душ и фиксированный держатель.



5A2962C00

Mezclador cromado termostático empotrable de 1/2"-1/2" para ducha (40 l/min) con desviador-regulador de caudal para alimentar a brazo ducha, rociador gran caudal a rótula, toma de agua de 1/2", flexible de 1,70 m con terminal cónico, ducha de mano y soporte fijo.

1/2"-1/2" built-in chrome thermostatic shower mixer (40 l/min) with diverter-flow regulator to supply shower arm, swivel high-flow sprinkler head, 1/2" water connection, 1.70 m flexible shower hose conical nut, handshower and fixed bracket.

Mitigeur chromé thermostatique à encastrer de 1/2"-1/2" pour douche (40 l/m) avec déviateur-régulateur de débit pour alimentation par bras de douche, pomme grand débit à rotule, prise d'eau de 1/2", flexible de 1,70 m a bout conique, douchette et support fixe.

1/2"-1/2" встраиваемый хромированный термостат для душа (40 л/мин) с переключателем потока на верхнюю поворотную душевую насадку, 1/2" соединение для воды, гибкий душевой шланг 1,70 м, конусная насадка, ручной душ и фиксированный держатель.

## Brava

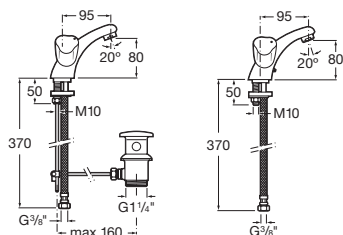


## Grifería para lavabo

## Basin mixers

## Mélangeurs pour lavabo

## Смесители для раковины



5A3030C00

Mezclador para lavabo con aireador, desagüe automático y enlaces de alimentación flexibles.

Monoblock basin mixer with aerator, pop-up waste and flexible supply hoses.

Mélangeur monotrou pour lavabo avec aérateur, vidage automatique et raccords d'alimentation flexibles.

Смеситель-моноблок для раковины с аэратором, донным клапаном и гибкой подводкой воды.



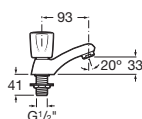
5A3130C00

Mezclador para lavabo con aireador, anclaje cadenilla y enlaces de alimentación flexibles.

Monoblock basin mixer with aerator, retractable chain and flexible supply hoses.

Mélangeur monotrou pour lavabo avec aérateur, chaînette rétractable et raccords d'alimentation flexibles.

Смеситель-моноблок для раковины с аэратором, цепочкой и гибкой подводкой воды.



Grifo de repisa para lavabo con aireador.

Basin pillar tap with aerator.

Robinet simple pour lavabo avec aérateur.

Смеситель для раковины с аэратором.

5A4230C00

Índice azul.

Blue index.

Index bleu.

Синий указатель.

5A4330C00

Índice rojo.

Red index.

Index rouge.

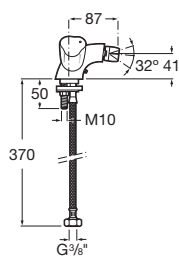
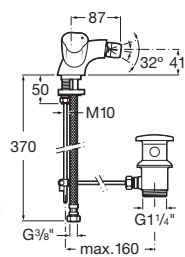
Красный указатель.

## Grifería para bidé

## Bidet mixers

## Mélangeurs pour bidet

## Смесители для биде



5A6030C00

Mezclador para bidé con regulador de chorro a rótula, desagüe automático y enlaces de alimentación flexibles.

Monoblock bidet mixer with swivel flow regulator, pop-up waste and flexible supply hoses.

Mélangeur monotrou pour bidet avec régulateur de jet à rotule, vidage automatique et raccords d'alimentation flexibles.

Смеситель-моноблок для биде с шарнирным регулятором потока, донным клапаном и гибкой подводкой воды.



5A6130C00

Mezclador para bidé con regulador de chorro a rótula y enlaces de alimentación flexibles.


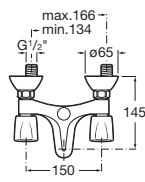
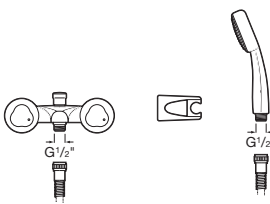


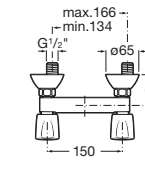
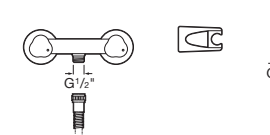


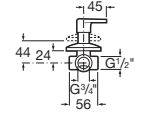
Monoblock bidet mixer with swivel flow regulator and flexible supply hoses.

Mélangeur monotrou pour bidet avec régulateur de jet à rotule et raccords d'alimentation flexibles.

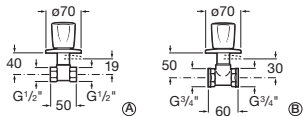
Смеситель-моноблок для биде с шарнирным регулятором потока и гибкой подводкой воды.



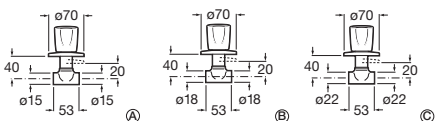
## Brava

Grifería para baño y ducha	Bath-shower mixers	Mélangeurs pour bain-douche	Torneira para banho e duche	
				
<p><b>5A0130C00</b> Mezclador exterior con inversor automático con retención para baño-ducha, ducha de mano, flexible de 1,50 m y soporte articulado.</p>	<p><i>Wall-mounted bath-shower mixer with automatic diverter with retention, 1.50 m flexible shower hose, handshower and swivel wall bracket.</i></p>	<p>Mélangeur mural avec inverseur automatique avec rétention pour bain-douche, douchette, flexible de 1,50 m et support mural articulé.</p>	<p>Монтируемый в стену смеситель для ванны и душа с автоматическим переключателем с фиксатором, гибким душевым шлангом 1,50 м, ручным душем и поворотным держателем.</p>	
<p>IB/A</p>				
				
<p><b>5A2030C00</b> Mezclador exterior para ducha, con ducha de mano, flexible de 1,50 m y soporte articulado.</p>	<p><i>Wall-mounted shower mixer with 1.50 m flexible shower hose, handshower and swivel wall bracket.</i></p>	<p>Mélangeur mural pour douche avec douchette, flexible de 1,50 m et support mural articulé.</p>	<p>Монтируемый в стену смеситель для душа с гибким душевым шлангом 1,50 м, ручным душем и поворотным держателем.</p>	
<p>I/A</p>				
				
<p><b>526223510</b> Inversor empotrable de 1/2" (4 bocas) para baño o ducha.</p>	<p><i>1/2" built-in diverter (4 way) for bath or shower.</i></p>	<p>Inverseur à encastrer de 1/2" (4 voies) pour bain ou douche.</p>	<p>1/2" встраиваемый переключатель (4 позиции) для ванны или душа.</p>	

## Brava



	Llave de paso. 1/2"	Built-in valve. 1/2"	Robinet d'arrêt. 1/2"	Встраиваемый клапан. 1/2"
5A1530C00 Ⓐ	Índice azul.	Blue index.	Index bleu.	Синий указатель.
5A0530C00 Ⓐ	Índice rojo. 3/4"	Red index. 3/4"	Index rouge. 3/4"	Красный указатель. 3/4"
5A1630C00 Ⓑ	Índice azul.	Blue index.	Index bleu.	Синий указатель.
5A0630C00 Ⓑ	Índice rojo.	Red index.	Index rouge.	Красный указатель.



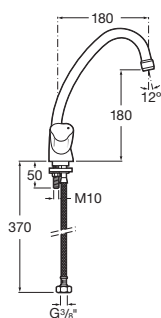
	Llave de paso recto para soldar. Ø 15 mm	Built-in valve for welding. Ø 15 mm	Robinet d'arrêt pour solder. Ø 15 mm	Встраиваемый клапан для сварки 15 мм Ø
5A1330C00 Ⓐ	Índice azul.	Blue index.	Index bleu.	Синий указатель.
5A2330C00 Ⓐ	Índice rojo. Ø 18 mm	Red index. Ø 18 mm	Index rouge. Ø 18 mm	Красный указатель. 18 мм Ø
5A1830C00 Ⓑ	Índice azul.	Blue index.	Index bleu.	Синий указатель.
5A0830C00 Ⓑ	Índice rojo. Ø 22 mm	Red index. Ø 22 mm	Index rouge. Ø 22 mm	Красный указатель. 22 мм Ø
5A1930C00 Ⓒ	Índice azul.	Blue index.	Index bleu.	Синий указатель.
5A0930C00 Ⓒ	Índice rojo.	Red index.	Index rouge.	Красный указатель.

### Grifería para cocina

### Kitchen mixers

### Mélangeurs pour cuisine

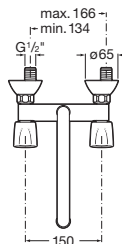
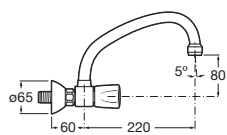
### Смесители для кухни



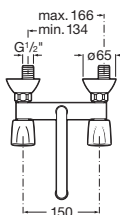
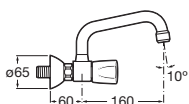
5A8430C00	Mezclador para fregadero con caño alto giratorio, aireador y enlaces de alimentación flexibles.	Monoblock sink mixer with high swivel spout, aerator and flexible supply hoses.	Mélangeur monotrou pour évier à bec mobile haut avec aérateur et raccords d'alimentation flexibles.	Смеситель-моноблок для мойки с высоким подвижным изливом, аэратором и гибкой подводкой воды.
-----------	---	---	---	--



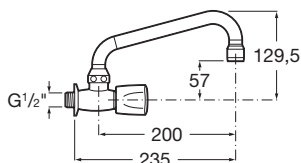
## Brava



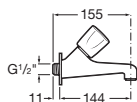
**5A7730C00** Mezclador exterior para fregadero con caño superior giratorio y aireador. *Wall-mounted sink mixer with superior swivel spout and aerator.* Mélangeur mural pour évier à bec mobile supérieur et aérateur. *Монтируемый в стену смеситель для мойки с верхним подвижным изливом и аэратором.*



**5A7430C00** Mezclador exterior para lavadero con caño superior giratorio y aireador. *Wall-mounted laundry sink mixer with superior swivel spout and aerator.* Mélangeur mural pour bac à laver à bec mobile supérieur et aérateur. *Монтируемый в стену смеситель для стиральной мойки с верхним подвижным изливом и аэратором.*



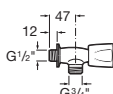
**5A8530C00** Grifería para lavadero 1 agua, caño giratorio y aireador. *Faucet for single water supply laundry sink, with swivel spout and aerator.* Robinetterie pour lavoir 1 eau, bec tournant et aérateur. *Смеситель с единичным подводом воды, для стиральной мойки, с подвижным изливом и аэратором.*



Grifo pared de 1/2". *1/2" bibcock.* Robinet mural de 1/2". *1/2" кран с загнутым носиком.*

**5A7930C00** Índice azul. *Blue index.* *Blue index.* *Синий указатель.*

**5A7830C00** Índice rojo. *Red index.* *Rouge index.* *Красный указатель.*



**5A8030C00** Llave de paso acodado para lavadora y lavavajillas de 1/2" x 3/4". *1/2" x 3/4" angle shut-off cock for washing machine or dishwasher.* Robinet d'arrêt coudé pour machine à laver et lave-vaisselles de 1/2" x 3/4". *1/2" x 3/4" угловой запорный кран для стиральной или посудомоечной машины.*

# Термостаты Roca

Thermostatics faucets Roca

Robinetterie thermostatique Roca

Термостаты Roca



Grifería termostática genérica para combinar con la serie.

Generic thermostatic faucets to be combined with the collection.

Robinetterie thermostatique générique s'intégrant à la série.








Универсальные термостаты для дополнения коллекций

Grifería termostática específica de serie.

Specific thermostatic to match faucet collection.

Robinetterie thermostatique spécifique d'une série.

Термостаты по сериям




<b>T-500 (Victoria-T)</b>		Victoria L20 Monodin Targa	<b>Moai-T</b>		Moai
<b>T-1000</b>		Victoria L20 Monodin Targa Monojet Esmal Logica	<b>Loft-T</b>		Loft
<b>T-5000 (Panama-T)</b>		Victoria L20 Monodin Targa Monojet Esmal Logica M2	<b>L90-T</b>		L90
			<b>Thesis-T</b>		Thesis



T-500 (Victoria-T)

T-1000

T-5000 (Panama-T)

 Safetouch	<input checked="" type="checkbox"/>	<input checked="" type="checkbox"/>	<input checked="" type="checkbox"/>
 Quick reaction	<input checked="" type="checkbox"/>	<input checked="" type="checkbox"/>	<input checked="" type="checkbox"/>
 Security 38°	<input checked="" type="checkbox"/>	<input checked="" type="checkbox"/>	<input checked="" type="checkbox"/>
Máx. visibilidad Temp. (°) Temp. highest visibility (°)	<input type="checkbox"/>	<input checked="" type="checkbox"/>	<input checked="" type="checkbox"/>
Soporte y ducha teléfono Bracket and hand shower	<input type="checkbox"/>	<input checked="" type="checkbox"/>	<input checked="" type="checkbox"/>
Salida de agua en cascada Cascade water flow	<input type="checkbox"/>	<input type="checkbox"/>	<input checked="" type="checkbox"/>

# Универсальные термостаты

*Generic thermostatic faucets*

*Thermostatiques génériques*

*Универсальные термостаты*



La nueva gama genérica de griferías termostáticas está especialmente concebida para combinar con las series de grifería Roca que no disponen de esta versión de grifería como por ejemplo L20 o para aquellas que teniendo versión termostática pueden admitir otros diseños.

En el cuadro se detalla la grifería termostática recomendada para cada grifería de lavabo.

*The new generic range of thermostatic faucets is especially conceived to match Roca faucet collections not having this faucet version, such as L20 or other collections that can be combined with other designs, despite having its own thermostatic version.*

*In the table you will find the recommended thermostatic faucets for each basin model.*

La nouvelle gamme générique de robinetteries thermostatiques est conçue spécialement pour s'adapter aux séries de robinetterie Roca dépourvues de cette version, comme la série L20 par exemple, ou pour celles qui incluent une version thermostatique mais peuvent admettre un design différent.

Le tableau détaille la robinetterie thermostatique recommandée pour chaque robinet de lavabo.

*Новые термостаты Roca разработаны как идеальное дополнение коллекций смесителей, таких как L20, и других. Модели могут сочетаться с различными по стилю сериями или устанавливаться отдельно.*

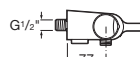
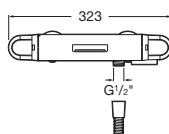
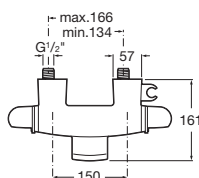


T-1000

Medidas en mm.  
Dimensions in mm.  
Mesures en mm.  
Габариты в мм.

Acabado Cromado.  
Available in Chrome.  
Finition Chromé.  
Отделка Хром.

## T-5000

Grifería para  
baño y duchaBath-shower  
mixersRobinetterie  
pour bain-doucheСмесители для ванны  
и душа

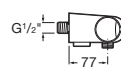
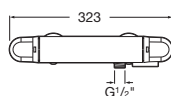
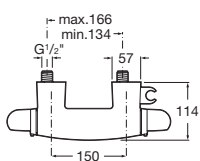
5A1108C02

Mezclador termostático exterior con desviador-regulador de caudal para baño-ducha, ducha de mano Stella 100/3, flexible de 1,70 m, soporte ducha integrado.

Wall-mounted thermostatic bath-shower mixer with diverter-flow regulator, 1.70 m flexible shower hose, Stella 100/3 handshower, fitted shower bracket.

Mitigeur thermostatique mural avec inverseur-régulateur de débit pour bain-douche, douchette Stella 100/3, flexible de 1,70 m, support de douche intégré.

Монтируемый в стену термостат для ванны и душа с переключателем, с фиксатором, гибким душевым шлангом 1,70 м, ручным душем Stella 100/3 и держателем.



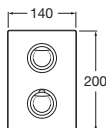
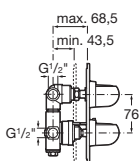
5A1308C02

Mezclador termostático exterior para ducha con ducha de mano Stella 100/3, flexible de 1,70 m, soporte ducha integrado.

Wall-mounted thermostatic shower mixer with 1.70 m flexible shower hose, Stella 100/3 handshower, fitted shower bracket.

Mitigeur thermostatique mural pour douche avec douchette Stella 100/3, flexible de 1,70 m, support de douche intégré.

Монтируемый в стену термостат для ванны и душа с переключателем, с фиксатором, гибким душевым шлангом 1,70 м, ручным душем Stella 100/3 и держателем.



5A2208C00

Mezclador termostático empotrable de 1/2"-3/4" para baño-ducha (40 l/min) con desviador-regulador de caudal (según tipo de instalación deberá colocarse una llave de paso).

1/2"-3/4" built-in thermostatic bath-shower mixer (40 l/min) with diverter-flow regulator (according to the type of installation, a stopcock will have to be fitted).

Mitigeur thermostatique à encastrer de 1/2"-3/4" pour bain-douche (40 l/min) avec inverseur-régulateur de débit (en fonction du type d'installation, il faudra aussi mettre un robinet d'arrêt).

1/2"-3/4" встраиваемый термостат для ванны и душа (40 л/мин) с переключателем (запорный кран выбирается в зависимости от типа инсталляции).

5A2808C00

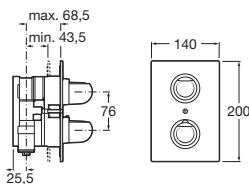
Mezclador termostático empotrable de 1/2"-1/2" para baño-ducha (40 l/min) con desviador-regulador de caudal (según tipo de instalación deberá colocarse una llave de paso).

1/2"-1/2" built-in thermostatic mixer for bath or shower (40 l/min) with diverter-flow regulator (according to the type of installation, a stopcock will have to be fitted).

Mitigeur thermostatique à encastrer de 1/2"-1/2" pour bain ou douche (40 l/min) avec inverseur-régulateur de débit (en fonction du type d'installation, il faudra aussi mettre un robinet d'arrêt).

1/2"-1/2" встраиваемый термостат для ванны и душа (40 л/мин) с переключателем (запорный кран выбирается в зависимости от типа инсталляции).

## T-5000



<b>5A2308C00</b>	Mezclador termostático empotrable de 1/2"-3/4" para baño o ducha (40 l/min) (según tipo de instalación deberá colocarse una o dos llaves de paso).	<i>1/2"-3/4" built-in thermostatic bath or shower mixer (40 l/min) (according to the type of installation, one or two stopcocks will have to be fitted).</i>	Mitigeur thermostatique à encastrer de 1/2"-3/4" pour bain ou douche (40 l/min) (en fonction du type d'installation, il faudra aussi mettre une ou deux robinets d'arrêt).	<i>1/2" - 3/4" встраиваемый термостат для ванны и душа (40 л/мин) (запорный кран выбирается в зависимости от типа инсталляции).</i>
<b>5A2908C00</b>	Mezclador termostático empotrable de 1/2"-1/2" para baño o ducha (40 l/min) (según tipo de instalación deberá colocarse una o dos llaves de paso).	<i>1/2"-1/2" built-in thermostatic bath or shower mixer (40 l/min) (according to the type of installation, one or two stopcocks will have to be fitted).</i>	Mitigeur thermostatique à encastrer de 1/2"-1/2" pour bain ou douche (40 l/min) (en fonction du type d'installation, il faudra aussi mettre une ou deux robinets d'arrêt).	<i>1/2" - 1/2" встраиваемый термостат для ванны и душа (40 л/мин) (запорный кран выбирается в зависимости от типа инсталляции).</i>





## T-1000

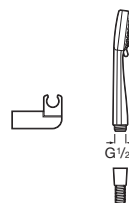
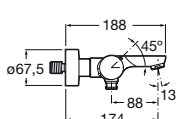
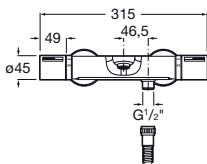
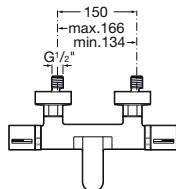


Grifería para  
baño y ducha

Bath-shower  
mixers

Robinetterie  
pour bain-douche

Смесители для ванны  
и душа



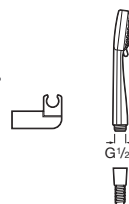
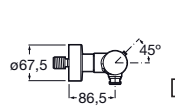
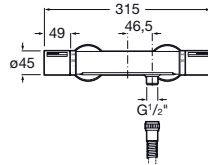
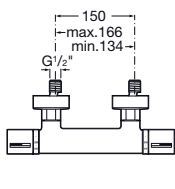
5A1109C00

Mezclador termostático exterior para baño-ducha, con inversor automático, ducha de mano Stella 100/3, flexible de 1,7 m, terminal cónico giratorio y soporte articulado.

Wall-mounted thermostatic bath-shower mixer with automatic diverter, handshower Stella 100/3, 1,70 m flexible hose, rotating conical nut and swivel wall bracket.

Mitigeur thermostatique en façade pour bain-douche, avec inverseur automatique, douchette à main Stella 100/3, flexible de 1,70 m, embout conique orientable et support articulé.

Монтируемый в стену термостат для ванны и душа с автоматическим переключателем, гибким душевым шлангом 1,70 м, ручным душем Stella 100/3, вращающейся конусной гайкой и поворотным держателем.



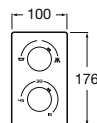
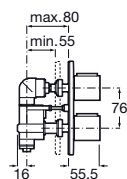
5A1309C00

Mezclador termostático exterior para ducha, con ducha de mano Stella 100/3, flexible de 1,5 m y soporte ducha integrado.

Wall-mounted thermostatic shower mixer, with handshower Stella 100/3, 1,50 m flexible hose and integrated shower bracket.

Mitigeur thermostatique en façade pour douche, avec douchette à main Stella 100/3, flexible de 1,50 m et support de douche intégré.

Монтируемый в стену термостат для ванны и душа с переключателем на два верхних выпуска, гибким душевым шлангом 1,40 м, ручным душем Stella 100/3 и держателем.



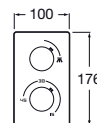
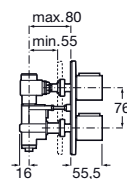
5A2809C00

Mezclador termostático empotrable para baño-ducha. Con desviador-regulador de caudal a las dos salidas superiores y salida inferior libre.

Built-in thermostatic bath-shower mixer. With diverter-flow regulator for the two top outlets and bottom free outlet.

Mitigeur thermostatique à encastrer pour bain-douche. Avec déviateur-régulateur de débit vers les deux sorties supérieures et la sortie inférieure disponible.

Встраиваемый термостат для ванны и душа с переключателем на два верхних выпуска. Со свободным нижним выпуском.



5A2909C00

Mezclador termostático empotrable 1/2" para ducha.

1/2" built-in thermostatic shower mixer.

Mitigeur thermostatique à encastrer 1/2" pour douche.

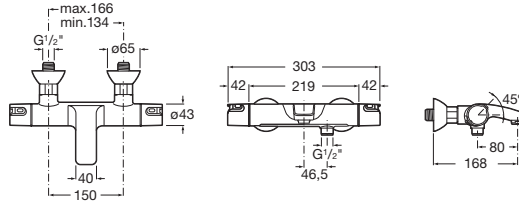
1/2" Встраиваемый термостат для душа.



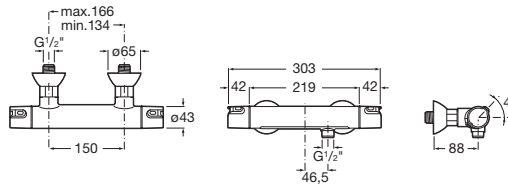
T-500



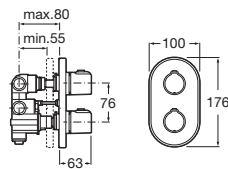
Grifería para baño y ducha	<i>Bath-shower mixers</i>	Robinetterie pour bain-douche	Смесители для ванны и душа
-------------------------------	-------------------------------	----------------------------------	-------------------------------



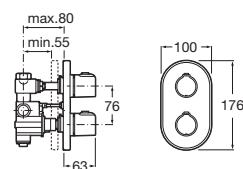
<p><b>5A1118C00</b> Mezclador termostático exterior para bañera, con desviador-regulador de caudal.</p>	<p><i>External wall-mounted thermostatic mixer for bath, with diverter-flow regulator.</i></p>	<p>Mitigeur thermostatique mural pour baignoire, avec inverseur-régulateur de débit et clapet anti-retour.</p>	<p><i>Внешний монтируемый в стену термостат для ванны и душа, с переключателем потока.</i></p>
---	--	--	--



<p><b>5A1318C00</b> Mezclador termostático exterior para ducha.</p>	<p><i>External wall-mounted thermostatic shower mixer.</i></p>	<p>Mitigeur thermostatique mural pour douche.</p>	<p><i>Внешний монтируемый в стену термостат для душа.</i></p>
---	--	---	---



<p><b>5A2818C00</b> Mezclador termostático empotrable de 1/2\"-1/2\" para baño- ducha, con desviador regulador de caudal en las dos salidas superiores y salida libre inferior.</p>	<p><i>1/2\"-1/2\" concealed wall-mounted mixer for bath-shower, with diverter-flow regulator at the top two outlets and free bottom outlet.</i></p>	<p>Mitigeur thermostatique à encastrer de 1/2\"-1/2\" para bain-douche avec inverseur-régulateur de débit aux deux sorties. Sortie de bain libre.</p>	<p><i>1/2\"-1/2\" встраиваемый термостат для ванны и душа с переключателем на два верхних выпуска. Со свободным нижним выпуском.</i></p>
---	---	---	--



<p><b>5A2918C00</b> Mezclador termostático empotrable de 1/2\"-1/2\" (13 l/min) para baño o ducha.</p>	<p><i>1/2\"-1/2\" concealed wall-mounted mixer for bath or shower.</i></p>	<p>Mitigeur thermostatique à encastrer de 1/2\"-1/2\" (13 l/min) pour bain ou douche.</p>	<p><i>1/2\"-1/2\" встраиваемый термостат для ванны и душа.</i></p>
--	--	---	--

# Серии термостатов

*Faucet collections thermostatic*

Robinetterie thermostatique spécifique d'une série

*Серии термостатов*

EverShine®



Security 38°®



SafeTouch®



50% ECO



QuickReaction®



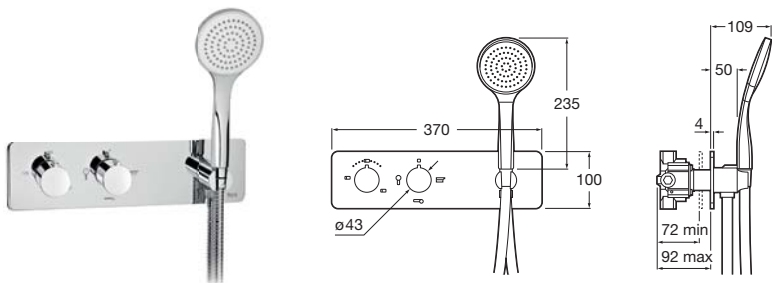
371	Puzzle-T
372	Loft-T
373	L90-T
374	Thesis-T
376	Moai-T
377	Element-T



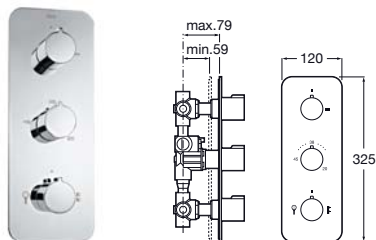
# Puzzle-T



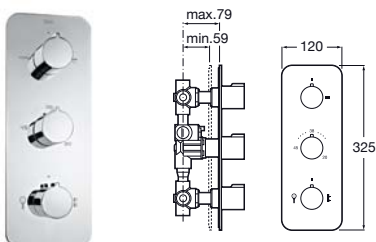
Grifería para ducha      Shower mixers      Robinetterie pour douche      Смесители для душа



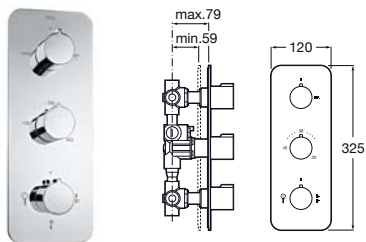
<p><b>5A2805C00</b> Mezclador termostático empotrable para ducha. Con desviador de 3 vías, ducha de mano y soporte fijo.</p>	<p><i>Built-in thermostatic mixer for shower. 3-way diverter, handshower and fixed wall bracket.</i></p>	<p>Mélangeur thermostatique à encastrer pour douche. Avec déviateur 3 voies, douche téléphone et support fixe.</p>	<p><i>Встраиваемый термостат для душа. 3-поточный переключатель, ручной душ и фиксированный держатель.</i></p>
--	--	--	--



<p><b>5A2778C00</b> Grifería termostática empotrable para ducha. Con desviador de 3 vías. En acero inoxidable.</p>	<p><i>Concealed wall-mounted thermostatic faucet shower. With 3-way diverter. In stainless steel.</i></p>	<p>Robinetterie thermostatique encastrable pour douche. Avec déflecteur à 3 voies. En inox.</p>	<p><i>Встраиваемый термостат для душа. 3-поточный переключатель. Нержавеющая сталь..</i></p>
--	---	---	--



<p><b>5A2878C00</b> Grifería termostática empotrable para ducha. Con desviador de 4 vías. En acero inoxidable.</p>	<p><i>Concealed wall-mounted thermostatic faucet shower. With 4-way diverter. In stainless steel.</i></p>	<p>Robinetterie thermostatique encastrable pour douche. Avec déflecteur à 4 voies. En inox.</p>	<p><i>Встраиваемый термостат для душа. 4-поточный переключатель. Нержавеющая сталь..</i></p>
--	---	---	--



<p><b>5A2978C00</b> Grifería termostática empotrable para ducha. Con desviador de 5 vías. En acero inoxidable.</p>	<p><i>Concealed wall-mounted thermostatic faucet shower. With 5-way diverter. In stainless steel.</i></p>	<p>Robinetterie thermostatique encastrable pour douche. Avec déflecteur à 5 voies. En inox.</p>	<p><i>Встраиваемый термостат для душа. 5-поточный переключатель. Нержавеющая сталь.</i></p>
--	---	---	---

Medidas en mm.  
Dimensions in mm.  
Mesures en mm.  
Габариты в мм.

Acabado Cromado.  
Available in Chrome.  
Finition Chromé.  
Отделка Хром.

## Loft-T

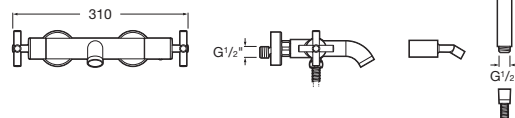
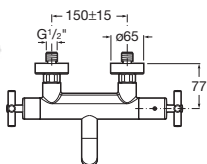


Grifería para baño  
y ducha

Bath-shower  
mixers

Robinetterie pour  
bain-douche

Смесители для ванны  
и душа



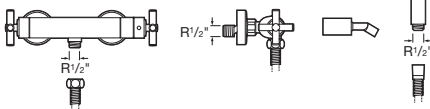
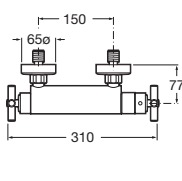
5A1143C00

Mezclador termostático exterior con desviador-regulador de caudal para baño-ducha, ducha de mano, flexible de 1,70 m y soporte articulado.

Wall-mounted thermostatic bath-shower mixer with diverter-flow regulator, 1.70 m flexible shower hose, handshower and swivel wall bracket.

Mitigeur thermostatique mural avec inverseur-régulateur de débit pour bain-douche, douchette, flexible de 1,70 m et support mural articulé.

Монтируемый в стену термостат для ванны и душа с переключателем направления потока, гибким душевым шлангом 1,70 м, ручным душем и поворотным держателем.



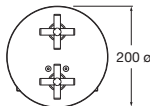
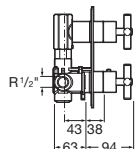
5A1343C00

Mezclador termostático exterior para ducha con ducha de mano, flexible de 1,50 m y soporte articulado.

Wall-mounted thermostatic shower mixer with 1.50 m flexible shower hose, handshower and swivel wall bracket.

Mitigeur thermostatique mural pour douche avec douchette, flexible de 1,50 m et support mural articulé.

Монтируемый в стену термостат для душа с гибким душевым шлангом 1,50 м, ручным душем и поворотным держателем.



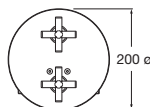
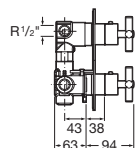
5A0743C00

Mezclador termostático empotrable de 1/2" - 1/2" para baño o ducha (30 l/min) con llave de cierre incorporada a salida ducha y libre salida baño (según tipo de instalación deberá colocarse una llave de paso).

1/2" - 1/2" built-in thermostatic bath or shower mixer (30 l/min) with built-in shut-off valve for shower and free outlet to bath (according to the type of installation, a stopcock will have to be fitted).

Mitigeur thermostatique à encastrer de 1/2" - 1/2" pour bain ou douche (30 l/min) avec un robinet d'arrêt incorporé à la sortie de la douche ou à la sortie libre du bain (en fonction du type d'installation, il faudra aussi mettre un robinet d'arrêt).

1/2"-1/2" встраиваемый термостат для ванны или душа (30 л/мин) с встроенным клапаном отключения для душа и свободным выпуском в ванну (запорный кран выбирается в зависимости от типа установки).



5A0643C00

Mezclador termostático empotrable de 1/2" - 1/2" para baño o ducha (25 l/min) con desviador-regulador de caudal a las dos salidas superiores. Libre salida baño.

1/2" - 1/2" built-in thermostatic bath or shower mixer (25 l/min) with diverter-flow regulator for the two top outlets. With free outlet to bath.

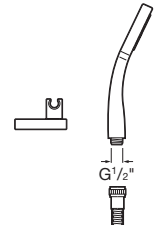
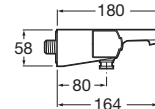
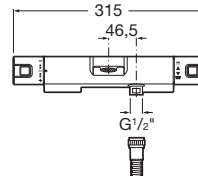
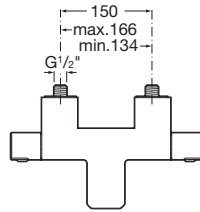
Mitigeur thermostatique à encastrer de 1/2" - 1/2" pour bain ou douche (25 l/min) avec inverseur-régulateur de débit incorporé par deux sorties supérieures. Sortie libre du bain.

1/2"-1/2" встраиваемый термостат для ванны или душа (25 л/мин) с переключателем направления потока на два верхних выпуска. Со свободным выпуском в ванну.

L90-T



Grifería para baño y ducha      Bath-shower mixers      Robinetterie pour bain-douche      Смесители для ванны и душа

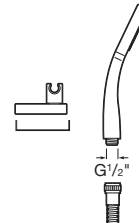
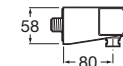
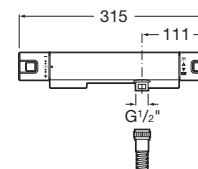
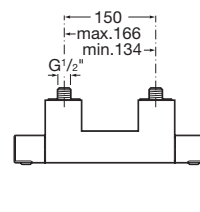


**5A1101C00** Mezclador termostático exterior con desviador-regulador de caudal para baño-ducha, ducha de mano, flexible de 1,70 m y soporte articulado alto y soporte bajo.

*Wall-mounted thermostatic bath-shower mixer with diverter-flow regulator, handshower, 1,70 m flexible hose, high swivel wall bracket and low wall bracket.*

Mitigeur thermostatique en façade avec déviateur-régulateur de débit pour bain-douche, douchette à main, flexible de 1,70 m et support supérieur articulé et support inférieur.

Монтируемый в стену термостат для ванны и душа с переключателем направления потока, гибким душевым шлангом 1,70 м, ручным душем и верхним и нижним поворотным держателем.

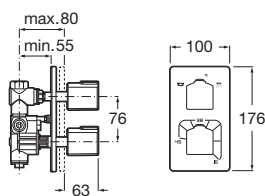


**5A1301C00** Mezclador termostático exterior para ducha con ducha de mano, flexible de 1,70 m y soporte articulado.

*Wall-mounted thermostatic shower mixer with 1.70 m flexible shower hose, handshower and swivel wall bracket.*

Mitigeur thermostatique mural pour douche avec douchette, flexible de 1,70 m et support mural articulé.

Монтируемый в стену термостат для ванны и душа с гибким душевым шлангом 1,70 м, ручным душем и поворотным держателем.

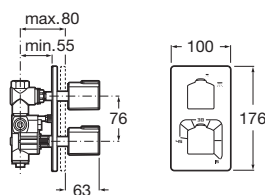


**5A2801C00** Mezclador termostático empotrable de 1/2"-1/2" para baño-ducha (40 l/min) con desviador-regulador de caudal a las dos salidas superiores. Libre salida baño. Según tipo de instalación deberá colocarse una llave de paso.

*1/2"-1/2" built-in thermostatic bath-shower mixer (40 l/min) with diverter-flow regulator for the two top outlets. Free outlet to bath. According to the type of installation, a stopcock will have to be fitted).*

Mitigeur thermostatique à encastrer de 1/2"-1/2" pour bain-douche (40 l/min) avec inverseur-régulateur de débit aux deux sorties. Sortie de bain libre. En fonction du type d'installation, il faudra aussi mettre un robinet d'arrêt.

1/2 "– 1/2 " встраиваемый термостат для ванны и душа (40 л/мин) с переключателем на два верхних выпуска. Со свободным нижним выпуском (запорный кран выбирается в зависимости от типа инсталляции).



**5A2901C00** Mezclador termostático empotrable de 1/2"-1/2" para baño o ducha (40 l/min) con llave de cierre incorporada (según tipo de instalación deberá colocarse una llave de paso).

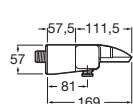
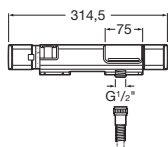
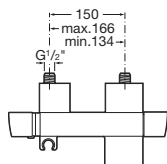
*1/2"-1/2" built-in thermostatic bath or shower mixer (40 l/min) with built-in shut-off valve (according to the type of installation, a stopcock will have to be fitted).*

Mitigeur thermostatique à encastrer de 1/2"-1/2" pour bain ou douche (40 l/min) avec un robinet d'arrêt incorporé (en fonction du type d'installation, il faudra aussi mettre un robinet d'arrêt).

1/2 "– 1/2 " встраиваемый термостат для ванны или душа (40 л/мин) с встроенным клапаном отключения (запорный кран выбирается в зависимости от типа инсталляции).



## Thesis-T

Grifería para baño  
y duchaBath-shower  
mixersRobinetterie pour  
bain-doucheСмесители для ванны  
и душа

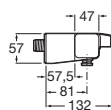
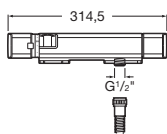
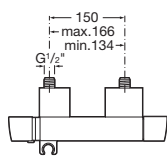
5A1150C00

Mezclador termostático exterior para baño-ducha con desviador-regulador de caudal, ducha de mano, flexible de 1,70 m, soporte ducha integrado.

Wall-mounted thermostatic bath-shower mixer with diverter-flow regulator, handshower, 1.70 m flexible shower hose, fitted shower bracket.

Mitigeur thermostatique extérieure pour bain-douche avec inverseur-régulateur de débit, douchette, flexible de 1,70 m, support de douche intégré.

Монтируемый в стену термостат для ванны и душа с переключателем с фиксатором, гибким душевым шлангом 1,70 м, ручным душем и держателем.



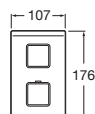
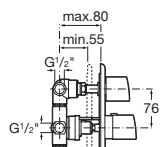
5A1350C00

Mezclador termostático exterior para ducha con ducha de mano, flexible de 1,70 m, soporte ducha integrado.

Wall-mounted thermostatic shower mixer with handshower, 1.70 m flexible shower hose, fitted shower bracket.

Mitigeur thermostatique extérieure pour douche avec douche téléphone flexible de 1,70 m, support de douche intégré.

Монтируемый в стену термостат для ванны и душа с фиксатором, гибким душевым шлангом 1,70 м, ручным душем и держателем.



5A2850C00

Mezclador termostático empotrable de 1/2" - 1/2" para baño-ducha (40 l/min) con desviador-regulador de caudal a las dos salidas superiores. Dispone de una salida inferior libre (según tipo de instalación deberá utilizarse una llave de paso).

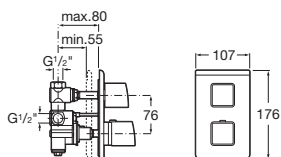
1/2" - 1/2" built-in thermostatic bath-shower mixer (40 l/min) with diverter-flow regulator for the two top outlets. With inferior free outlet (according to the type of installation a stopcock will have to be fitted).

Mitigeur thermostatique à encastrer de 1/2" - 1/2" pour bain-douche (40 l/min) avec inverseur-régulateur de débit aux deux sorties supérieures. Dispose d'une sortie inférieure libre (en fonction du type d'installation, il faudra aussi mettre un robinet d'arrêt).

1/2"-1/2" встраиваемый термостат для ванны и душа (40 л/мин) с переключателем на два верхних выпуска. Со свободным нижним выпуском (запорный кран выбирается в зависимости от типа инсталляции).



## Thesis-T



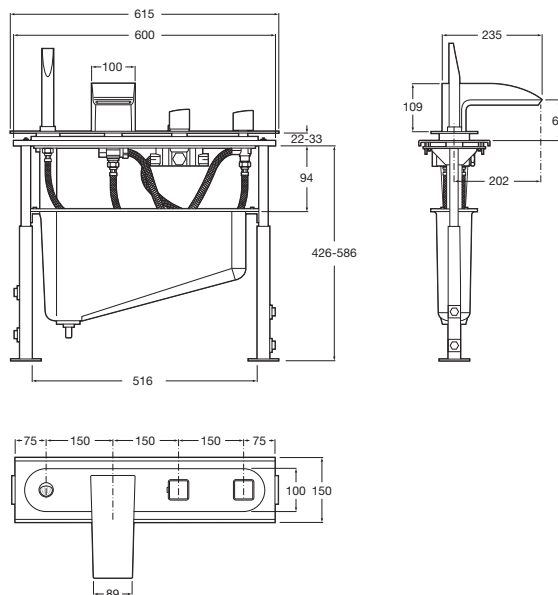
**5A2950C00**

Mezclador termostático empotrable de 1/2"-1/2" para baño o ducha (40 l/min) con llave de cierre. Dispone de una salida inferior libre (según tipo de instalación deberá utilizarse una llave de paso).

*1/2"-1/2" built-in thermostatic bath or shower mixer (40 l/min) with built-in shut-off valve. With inferior free outlet (according to the type of installation, a stopcock will have to be fitted).*

Mitigeur thermostatique à encastrer de 1/2"-1/2" pour bain ou douche (40 l/min) avec un robinet d'arrêt incorporé. Dispose d'une sortie inférieure libre (en fonction du type d'installation, il faudra aussi mettre un robinet d'arrêt).

*1/2"-1/2" встраиваемый термостат для ванны и душа (40 л/мин) с встроенным клапаном отключения. Со свободным нижним выпуском (запорный кран выбирается в зависимости от типа инсталляции).*



**5A2650C00**

Kit completo instalación grifería termostática de repisa, caño alto con inversor para baño-ducha, ducha de mano, flexible de 1,50 m y depósito.

*Full kit for installation deck-mounted thermostatic mixer, high spout with bath-shower diverter, handshower, 1.50 m flexible shower hose and tank.*

Kit complet d'installation de robinetterie thermostatique pour plan, bec haut avec inverseur pour bain-douche, douchette, flexible de 1,50 m et réservoir.

*Устанавливаемый на край ванны термостат с высоким изливом, с переключателем душ-ванна, ручным душем, гибким шлангом 1.50 м и корпусом.*

## Moai-T

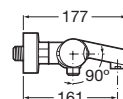
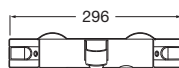
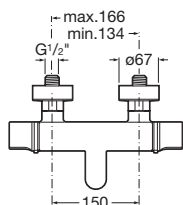


Grifería para baño  
y ducha

Bath-shower  
mixers

Robinetterie pour  
bain-douche

Смесители для ванны  
и душа



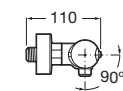
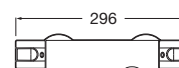
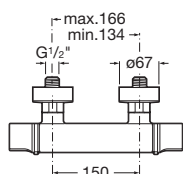
5A1146C02

Mezclador termostático exterior con desviador-regulador de caudal para baño-ducha, ducha de mano, flexible de 1,70 m y soporte articulado.

Wall-mounted thermostatic bath-shower mixer with diverter-flow regulator, 1.70 m flexible shower hose, handshower and swivel wall bracket.

Mitigeur thermostatique mural avec inverseur-régulateur de débit pour bain-douche, douchette, flexible de 1,70 m et support mural articulé.

Монтируемый в стены термостат для ванны и душа с переключателем потока, гибким душевым шлангом 1,70 м, ручным душем и поворотным держателем.



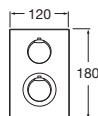
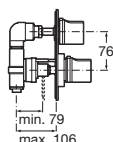
5A1346C02

Mezclador termostático exterior para ducha con ducha de mano, flexible de 1,70 m y soporte articulado.

Wall-mounted thermostatic shower mixer with 1.70 m flexible shower hose, handshower and swivel wall bracket.

Mitigeur thermostatique mural pour douche avec douchette, flexible de 1,70 m et support mural articulé.

Монтируемый в стену термостат для душа с гибким душевым шлангом 1,70 м, ручным душем и поворотным держателем.



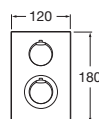
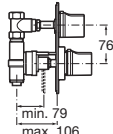
5A2846C00

Mezclador termostático empotrable de 1/2"-1/2" para baño-ducha (40 l/min) con desviador-regulador de caudal a las dos salidas superiores. Libre salida baño. Según tipo de instalación deberá colocarse una llave de paso.

1/2"-1/2" built-in thermostatic bath-shower mixer (40 l/min) with diverter-flow regulator for the two top outlets. Free outlet to bath. According to the type of installation, a stopcock will have to be fitted).

Mitigeur thermostatique à encastrer de 1/2"-1/2" pour bain-douche (40 l/min) avec inverseur-régulateur de débit aux deux sorties. Sortie de bain libre. En fonction du type d'installation, il faudra aussi mettre un robinet d'arrêt.

1/2"-1/2" встраиваемый термостат для ванны и душа (40 л/мин) с переключателем потока на два верхних выпуска. Свободный выпуск в ванну. Запорный кран выбирается в зависимости от типа инсталляции



5A2946C00

Mezclador termostático empotrable de 1/2"-1/2" para baño o ducha (40 l/min) con llave de cierre incorporada (según tipo de instalación deberá colocarse una llave de paso).

1/2"-1/2" built-in thermostatic bath or shower mixer (40 l/min) with built-in shut-off valve (according to the type of installation, a stopcock will have to be fitted).

Mitigeur thermostatique à encastrer de 1/2"-1/2" pour bain ou douche (40 l/min) avec un robinet d'arrêt incorporé (en fonction du type d'installation, il faudra aussi mettre un robinet d'arrêt).

1/2"-1/2" встраиваемый термостат для ванны или душа (40 л/мин) с встроенным клапаном отключения (запорный кран выбирается в зависимости от типа инсталляции).

## Element-T

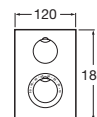
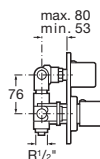
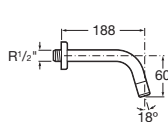
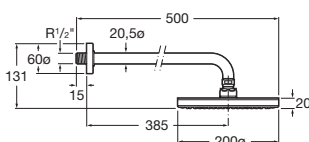


Grifería para  
baño y ducha

Bath-shower  
mixers

Robinetterie pour  
bain-douche

Смесители для ванны  
и душа



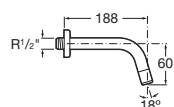
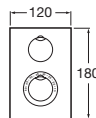
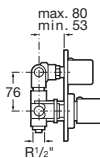
5A2862C00

Mezclador cromado termostático empotrable de 1/2" para baño-ducha (40 l/min), con desviador-regulador de caudal para alimentar a brazo ducha, rociador gran caudal a rótula y caño mural de 1/2".

1/2" built-in chrome thermostatic bath-shower mixer (40 l/min), with diverter-flow regulator to supply shower arm, movable high-flow sprinkler head and 1/2" wall-mounted pipe.

Mitigeur chromé thermostatique à encastrer de 1/2" pour bain-douche (40 l/m) avec déviateur-régulateur de débit pour alimentation par bras de douche, pomme grand débit à rotule et bec mural de 1/2".

1/2" встраиваемый хромированный термостат для ванны и душа (40 л/мин), с переключателем потока на душевую насадку, поворотная душевая насадка большой площади и 1/2" монтируемая в стену труба.



5A2762C00

Mezclador cromado termostático empotrable de 1/2"-1/2" para baño-ducha (40 l/min) con desviador-regulador de caudal para alimentar a caño mural de 1/2", toma de agua de 1/2", flexible de 1,70 m con terminal cónico, ducha de mano y soporte fijo.

1/2"-1/2" built-in chrome thermostatic bath-shower mixer (40 l/min) with diverter-flow regulator to supply 1/2" wall-mounted pipe, 1/2" water connection, 1.70 m flexible shower hose conical nut, handshower and fixed bracket.

Mitigeur chromé thermostatique à encastrer de 1/2"-1/2" pour bain-douche (40 l/m) avec déviateur-régulateur de débit pour alimentation par bec mural de 1/2", prise d'eau de 1/2", flexible de 1,70 m à bout conique, douchette et support fixe.

1/2"-1/2" встраиваемый хромированный термостат для ванны и душа (40 л/мин) с переключателем потока на 1/2" монтируемую в стену трубу, 1/2" соединение для воды, гибкий душевой шланг 1,70 м, конусообразная насадка, ручной душ и фиксированный держатель.

## Element-T

**5A2962C00**

Mezclador cromado termostático empotrable de 1/2"-1/2" para ducha (40 l/min) con desviador-regulador de caudal para alimentar a brazo ducha, rociador gran caudal a rótula, toma de agua de 1/2", flexible de 1,70 m con terminal cónico, ducha de mano y soporte fijo.

1/2"-1/2" built-in chrome thermostatic shower mixer (40 l/min) with diverter-flow regulator to supply shower arm, swivel high-flow sprinkler head, 1/2" water connection, 1.70 m flexible shower hose conical nut, handshower and fixed bracket.

Mitigeur chromé thermostatique à encastrer de 1/2"-1/2" pour douche (40 l/m) avec déviateur-régulateur de débit pour alimentation par bras de douche, pomme grand débit à rotule, prise d'eau de 1/2", flexible de 1,70 m a bout conique, douchette et support fixe.

1/2"-1/2" встраиваемый хромированный термостат для душа (40 л/мин) с переключателем потока на верхнюю поворотную душевую насадку, 1/2" соединение для воды, гибкий душевой шланг 1,70 м, конусная насадка, ручной душ и фиксированный держатель.

# Смесители для кухни

*Faucets for kitchen*

Robinetterie pour cuisine

Смесители для кухни

SoftTurn®



Joystick-Turn®



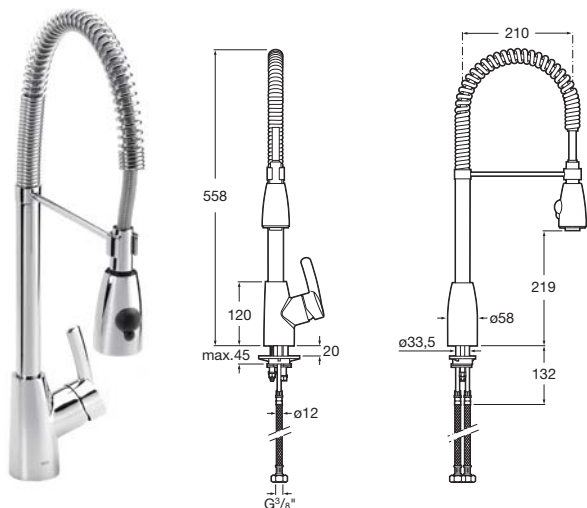
EverShine®



- |     |            |
|-----|------------|
| 380 | Mini-Zoom  |
| 380 | Sublime    |
| 381 | L90        |
| 382 | M2         |
| 383 | Esmal      |
| 383 | Targa      |
| 385 | Monodin    |
| 386 | L20        |
| 387 | Victoria   |
| 388 | Loft Elite |
| 389 | Loft       |
| 389 | Florentina |
| 389 | Gante      |
| 390 | Brava      |



## Mini-Zoom



5A8864C00

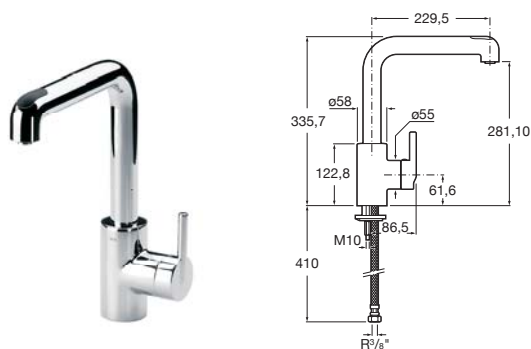
Mezclador para cocina con caño de muelle giratorio, aireador, ducha lavavajillas bifunción y enlaces de alimentación flexibles.

*Sink mixer with rotary-spring tube, aerator, twin-function pre-rinse head and flexible supply connections.*

Mitigeur pour cuisine, bec mobile à ressort, mousseur, douchette 2 jets et raccords flexibles d'alimentation.

Смеситель для мойки с изогнутой пружинной трубкой, аэратором, промывочной насадкой с двумя функциями и гибкой подводкой воды.

## Sublime



5A8164C00

Mezclador con caño giratorio para cocina, aireador y ducha extraíble.

*Mixer with swivel spout for kitchen, aerator and retractable rinse spray attachment.*

Mitigeur à bec orientable pour cuisine, aérateur et douche extractible.

Смеситель для мойки с подвижным изливом, аэратором и выдвигаемым душем.





**L90**



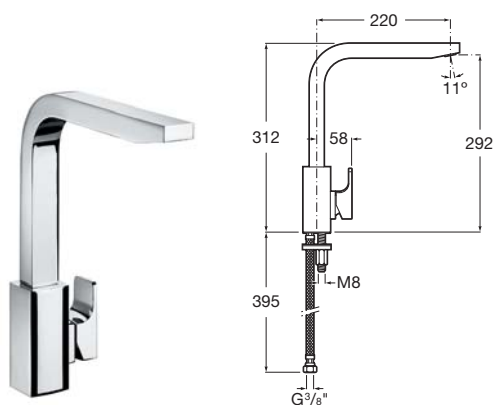
**5A8301C00**

Mezclador para fregadero con caño giratorio, y enlaces de alimentación flexibles.

*Monoblock sink mixer with swivel spout and flexible supply hoses.*

Mitigeur monotrou pour évier à bec mobile avec raccords d'alimentation flexibles.

Смеситель-моноблок с поворотным изливом и гибкой подводкой.



**5A8501C00**

Mezclador para fregadero con caño giratorio, y enlaces de alimentación flexibles.

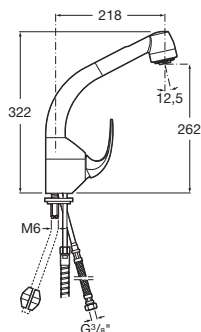
*Monoblock sink mixer with swivel spout and flexible supply hoses.*

Mitigeur monotrou pour évier à bec mobile avec raccords d'alimentation flexibles.

Смеситель-моноблок с поворотным изливом и гибкой подводкой.



## M2



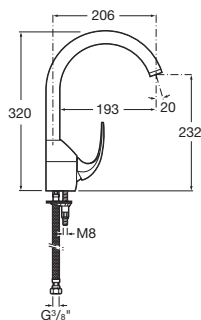
5A8168C00

Mezclador para fregadero con caño giratorio, ducha lavavajillas extraíble y enlaces de alimentación flexibles.

*Monoblock sink mixer with swivel spout, retractable rinse spray attachment and flexible supply hoses.*

Mitigeur monotrou pour évier à bec mobile avec douchette lave-vaisselle extractible et raccords d'alimentation flexibles.

*Смеситель-моноблок для мойки с подвижным изливом, выдвижной душевой насадкой и гибкой подводкой воды.*



5A8468C00

Mezclador para fregadero con caño alto giratorio, aireador y enlaces de alimentación flexibles.

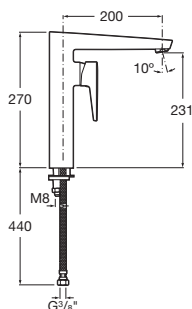
*Monoblock sink mixer with high swivel spout, aerator and flexible supply hoses.*

Mitigeur monotrou pour évier à bec mobile haut avec aérateur et raccords d'alimentation flexibles.

*Смеситель-моноблок для мойки с высоким подвижным изливом, аэратором и гибкой подводкой воды.*



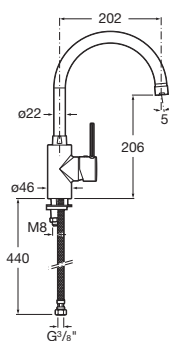
## Esmai



**5A8431C00** Mezclador para fregadero con caño giratorio, aireador y enlaces de alimentación flexibles. *Monoblock sink mixer with swivel spout, aerator and flexible supply hoses.* Mitigeur monotrou pour évier à bec mobile avec aérateur et raccords d'alimentation flexibles. *Смеситель для мойки с подвижным изливом, аэратором и гибкой подводкой.*



## Targa



**5A8460C00** Mezclador para fregadero con caño alto giratorio, aireador y enlaces de alimentación flexibles. *Monoblock sink mixer with high swivel spout, aerator and flexible supply hoses.* Mitigeur monotrou pour évier à bec mobile haut avec aérateur et raccords d'alimentation flexibles. *Смеситель-моноблок для мойки с высоким подвижным изливом, аэратором и гибкой подводкой воды.*



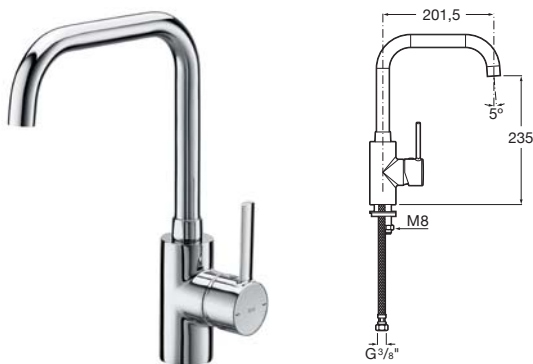


**5A8160C00** Mezclador para fregadero con caño alto giratorio, aireador extraíble, ducha lavavajillas bifunción y enlaces de alimentación flexibles.

*Monoblock sink mixer with high swivel spout, retractable aerator, 2-function rinse spray attachment and flexible supply hoses.*

Mitigeur pour évier à bec orientable avec aérateur extractible, douche lave-vaisselle bifonction et raccords d'alimentation flexibles.

*Смеситель-моноблок для раковины с высоким подвижным изливом, выдвижным аэратором, душевой насадкой с двумя функциями и гибкой подводкой воды.*



**5A8360C00** Mezclador para fregadero con caño giratorio, aireador y enlaces de alimentación flexibles.

*Monoblock sink mixer with swivel spout, aerator and flexible supply hoses.*

Mitigeur pour évier à bec orientable avec aérateur et raccords d'alimentation flexibles.

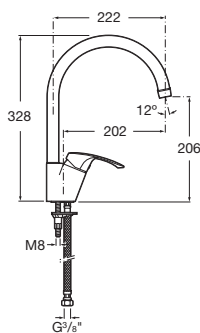
*Смеситель-моноблок для раковины с высоким поворотным изливом, аэратором и гибкой подводкой.*



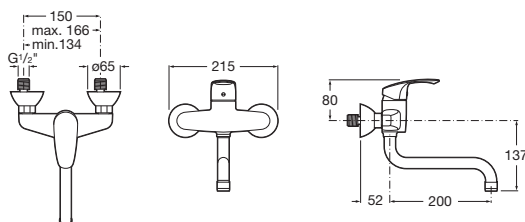


<b>5A8560C00</b>	Mezclador para fregadero con caño giratorio, aireador extraíble y enlaces de alimentación flexibles.	<i>Monoblock sink mixer with swivel spout, retractable aerator and flexible supply hoses.</i>	Mitigeur pour évier à bec orientable avec aérateur extractible et raccords d'alimentation flexibles.	<i>Смеситель-моноблок для раковины с высоким поворотным изливом, аэратором и гибкой подводкой.</i>
------------------	--	---	--	--

**Monodin**



<b>5A8407C00</b>	Mezclador para fregadero con caño alto giratorio, aireador y enlaces de alimentación flexibles	<i>Sink mixer with high swivel spout, aerator and flexible supply hoses.</i>	Mitigeur pour évier avec bec haut tournant, aérateur et raccords d'alimentation flexibles	<i>Смеситель для мойки с высоким поворотным изливом и гибкой подводкой.</i>
------------------	--	--	---	---



<b>5A7607C00</b>	Mezclador para fregadero con caño inferior giratorio, aireador y enlaces alimentación flexibles	<i>Sink mixer with high swivel spout, aerator and flexible supply hoses.</i>	Mitigeur pour évier avec bec haut tournant, aérateur et raccords d'alimentation flexibles	<i>Смеситель для мойки с нижним поворотным смесителем, аэратором и гибкой подводкой.</i>
------------------	---	--	---	--





L20

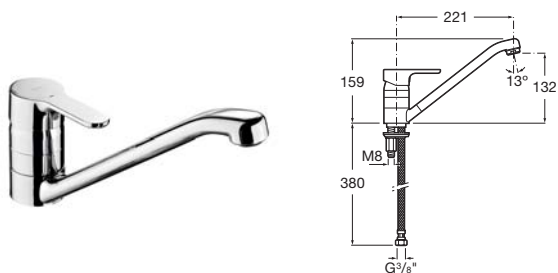


**5A8409C00** Mezclador para fregadero con caño alto giratorio, aireador, apertura en frío y enlaces de alimentación flexibles.

*Kitchen sink mixer with high swivel spout, aerator, cold start and flexible supply connections.*

Mitigeur pour évier avec bec haut orientable, aérateur, ouverture à froid et raccords flexibles d'alimentation.

*Смеситель-моноблок для кухни с высоким поворотным изливом, аэратором, системой cold start и гибкой подводкой.*

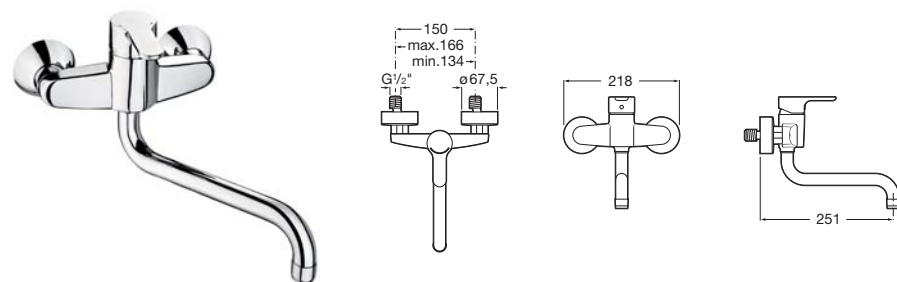


**5A8909C00** Mezclador para fregadero con caño giratorio, aireador y enlaces alimentación flexibles.

*Sink mixer with high swivel spout, aerator and flexible supply hoses.*

Mitigeur pour évier avec bec mobile, aérateur et raccords d'alimentation flexibles.

*Смеситель для кухни с высоким поворотным изливом, аэратором и гибкой подводкой.*



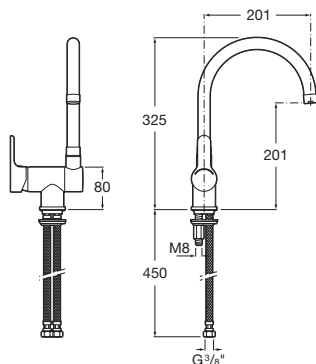
**5A7609C00** Mezclador para fregadero con caño inferior giratorio, aireador y enlaces alimentación flexibles.

*Kitchen sink mixer with low swivel spout, aerator and flexible supply connections.*

Mitigeur pour évier avec bec bas orientable, aérateur et raccords flexibles d'alimentation.

*Смеситель для кухни с низким поворотным изливом, аэратором и гибкой подводкой.*





**5A8209C00**

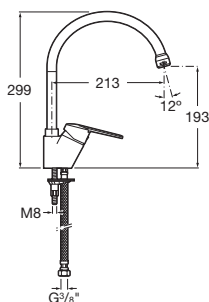
Mezclador para fregadero con caño alto abatible, aireador y enlaces de alimentación flexibles. Cold Start

*Kitchen sink mixer with high folding spout, aerator and flexible supply connections. Cold Start.*

Mitigeur pour évier avec bec haut rabattable, aérateur et raccords flexibles d'alimentation. Cold Start.

Смеситель для кухни, с высоким складывающимся изливом, аэратором и гибкими соединительными элементами. С системой Cold Start.

## Victoria



**5A8425C00**

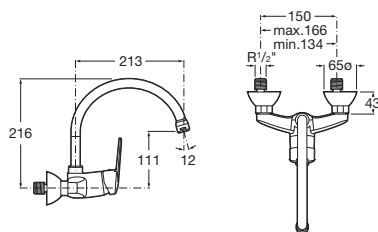
Mezclador para fregadero con caño alto giratorio, aireador y enlaces de alimentación flexibles.

*Monoblock sink mixer with high swivel spout, aerator and flexible supply hoses.*

Mitigeur monotrou pour évier à bec mobile haut avec aérateur et raccords d'alimentation flexibles.

Смеситель для мойки с высоким поворотным изливом, аэратором и гибкой подводкой.

IA IA



**5A7625C00**

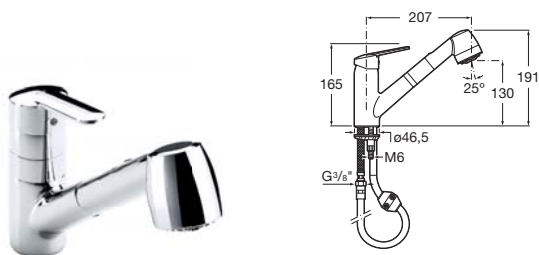
Mezclador exterior para fregadero con caño superior giratorio y aireador.

*Wall-mounted sink mixer with superior swivel spout and aerator.*

Mitigeur mural pour évier à bec mobile supérieur avec aérateur.

Монтируемый в стену смеситель для мойки с верхним поворотным смесителем и аэратором.

IB IA



5A8125c00

Mezclador para fregadero con caño giratorio, ducha lavavajillas extraíble y enlaces de alimentación flexibles.

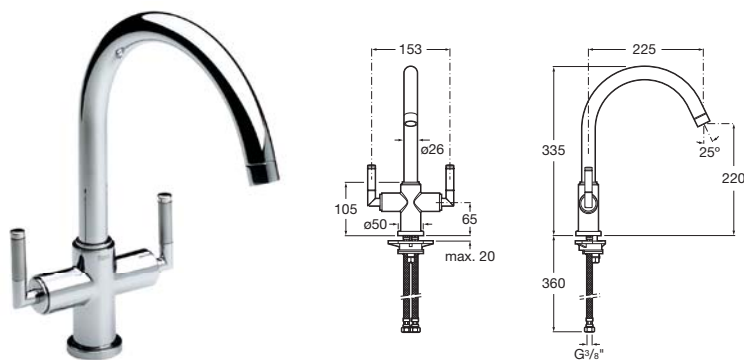
*Monoblock sink mixer with swivel spout, retractable rinse spray attachment and flexible supply hoses.*

Mitigeur monotrou pour évier à bec mobile avec douchette lave-vaisselle extractible et raccords d'alimentation flexibles.

*Смеситель для мойки с поворотным изливом, выдвижным душем и гибкой подводкой.*

IB IA

## Loft Elite



5A8451C00

Mezclador para fregadero con caño alto giratorio, aireador y enlaces de alimentación flexibles.

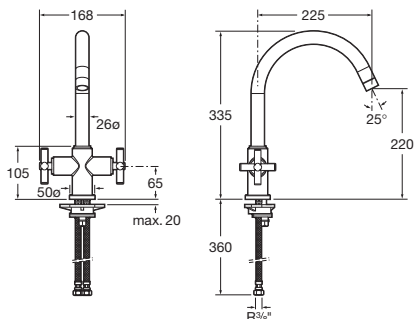
*Monoblock sink mixer with high swivel spout, aerator and flexible supply hoses.*

Mélangeur monotrou pour évier à bec mobile haut avec aérateur et raccords d'alimentation flexibles.

*Смеситель для мойки с высоким поворотным изливом, аэратором и гибкой подводкой.*



## Loft



5A8443C00

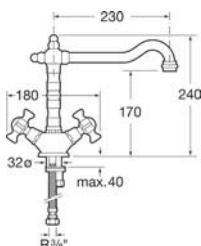
Mezclador para fregadero con caño alto giratorio, aireador y enlaces de alimentación flexibles.

*Monoblock sink mixer with high swivel spout, aerator and flexible supply hoses.*

Mélangeur monotrou pour évier à bec mobile haut avec aérateur et raccords d'alimentation flexibles.

*Смеситель для мойки с высоким поворотным изливом, аэратором и гибкой подводкой.*

## Florentina



5061388A0

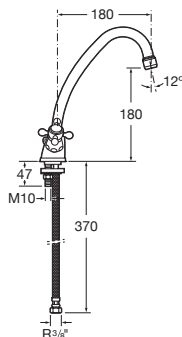
Mezclador para fregadero con caño alto giratorio, aireador y enlaces de alimentación flexibles.

*Monoblock sink mixer with high swivel spout, aerator and flexible supply hoses.*

Mélangeur monotrou pour évier à bec mobile haut avec aérateur et raccords d'alimentation flexibles.

*Смеситель для мойки с высоким поворотным изливом, аэратором и гибкой подводкой.*

## Gante



5261685M0

Mezclador para fregadero con caño alto giratorio, aireador y enlaces de alimentación flexibles.

*Monoblock sink mixer with high swivel spout, aerator and flexible supply hoses.*

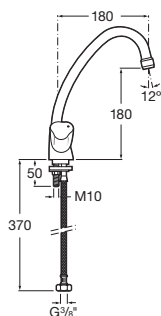
Mélangeur monotrou pour évier à bec mobile haut avec aérateur et raccords d'alimentation flexibles.

*Смеситель для мойки с высоким поворотным изливом, аэратором и гибкой подводкой.*





**Brava**



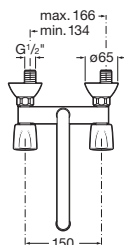
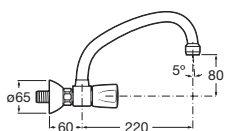
**5A8430C00**

Mezclador para fregadero con caño alto giratorio, aireador y enlaces de alimentación flexibles.

*Monoblock sink mixer with high swivel spout, aerator and flexible supply hoses.*

Mélangeur monotrou pour évier à bec mobile haut avec aérateur et raccords d'alimentation flexibles.

*Смеситель для мойки с высоким поворотным изливом, аэратором и гибкой подводкой.*



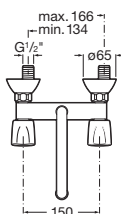
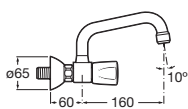
**5A7730C00**

Mezclador exterior para fregadero con caño superior giratorio y aireador.

*Wall-mounted sink mixer with superior swivel spout and aerator.*

Mélangeur mural pour évier à bec mobile supérieur et aérateur.

*Монтируемый в стену смеситель для мойки с верхним поворотным изливом и аэратором.*



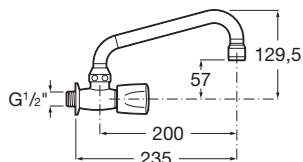
**5A7430C00**

Mezclador exterior para lavadero con caño superior giratorio y aireador.

*Wall-mounted laundry sink mixer with superior swivel spout and aerator.*

Mélangeur mural pour bac à laver à bec mobile supérieur et aérateur.

*Монтируемый в стену смеситель для стиральной мойки с верхним поворотным изливом и аэратором.*



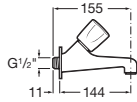
**5A8530C00**

Grifería para lavadero 1 agua, caño giratorio y aireador.

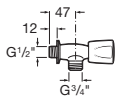
*Faucet for single water supply laundry sink, with swivel spout and aerator.*

Robinetterie pour lavoir 1 eau, bec tournant et aérateur.

*Смеситель с единственным подводом воды, для стиральной мойки, с подвижным изливом и аэратором.*



	Grifo pared de 1/2".	1/2" bibcock.	Robinet mural de 1/2".	Кран 1/2 ".
<b>5A7930C00</b>	Índice azul.	Blue index.	Blue index.	Синий указатель.
<b>5A7830C00</b>	Índice rojo.	Red index.	Rouge index.	Красный указатель.



<b>5A8030C00</b>	Llave de paso acodado para lavadora y lavavajillas de 1/2" x 3/4".	1/2" x 3/4" angle shut-off cock for washing machine or dishwasher.	Robinet d'arrêt coudé pour machine à laver et lave-vaisselles de 1/2" x 3/4".	Изогнутый запорный кран 1/2 "x3/4 " для стиральной или посудомоечной машины.
------------------	--	--	---	--

# Серии для душа Изливы для ванн

*Shower ranges  
Spout fittings for baths*

*Programme Douches  
Becs pour baignoires*

*Серии для душа  
Изливы для ванн*



**Pictos de Funciones de ducha,**  
ver página 285

**For shower function pictograms,**  
see page 285

**Pictogrammes de fonctions de douche,**  
voir page 285

**Пиктограммы функций душа**  
см. на стр. 285



<b>393</b>	Duchas de mano	<i>Handshowers</i>	Douchettes	<i>Ручные души</i>
<b>398</b>	Sets, kits y packs de ducha	<i>Shower sets, kits and packs</i>	Sets, kits et packs de douche	<i>Душевые комплекты</i>
<b>406</b>	Rociadores y jets ducha	<i>Shower heads and jets</i>	Pommes de douche et jets	<i>Душевые насадки</i>
<b>416</b>	Complementos duchas	<i>Shower accessories</i>	Accessoires pour douches	<i>Аксессуары для душа</i>
<b>429</b>	Grifería y caños para bañeras	<i>Mixer and spout fitting for baths</i>	Mélangeur et becs pour baignoires	<i>Изливы для ванн</i>



## Sensum Round 130/4



4 funciones.  
4 functions.  
4 fonctions.  
4 функции.



Rain



EcoAir



Soft



Pulse

5B9107C00

Cromado. Ø 130 mm.

Chrome. Ø 130 mm.

Chromé. Ø 130 mm.

Хром. Ø 130 мм.

Ducha de mano con 4 funciones:  
Rain, Soft, Pulse y EcoAir.

Handshower with 4 functions:  
Rain, Soft, Pulse and EcoAir.

Douchette avec 4 fonctions: Rain,  
Rain, Soft, Pulse et EcoAir.

Ручной душ с 4 функциями:  
Rain, Soft, Pulse и EcoAir.

## Sensum Round 130/2



2 funciones.  
2 functions.  
2 fonctions.  
2 функции.



Rain



EcoAir

5B1107C00

Cromado. Ø 130 mm.

Chrome. Ø 130 mm.

Chromé. Ø 130 mm.

Хром. Ø 130 мм.

Ducha de mano con 2 funciones:  
Rain y EcoAir

Handshower with 2 functions:  
Rain and EcoAir

Douchette avec 2 fonctions: Rain  
et EcoAir.

Ручной душ с 2 функциями:  
Rain и EcoAir.

## Sensum Square 130/4



4 funciones.  
4 functions.  
4 fonctions.  
4 функции.



Rain



EcoAir



Soft



Pulse

5B9108C00

Cromado. Ø 130 mm.

Chrome. Ø 130 mm.

Chromé. Ø 130 mm.

Хром. Ø 130 мм.

Ducha de mano con 3 funciones:  
Rain, Soft, Pulse y EcoAir.  
Cuadrado 120

Handshower with 3 functions:  
Rain, Soft, Pulse and EcoAir.

Douchette avec 3 fonctions: Rain,  
Soft, Pulse et EcoAir.

Ручной душ с 4 функциями:  
Rain, Soft, Pulse и EcoAir.

## Sensum Square 130/2



2 funciones.  
2 functions.  
2 fonctions.  
2 функции.



Rain



EcoAir

5B1108C00

Cromado. Ø 130 mm.

Chrome. Ø 130 mm.

Chromé. Ø 130 mm.

Хром. Ø 130 мм.

Ducha de mano con función Rain  
y EcoAir. Cuadrado 122.

Handshower with Rain and  
EcoAir function.

Douchette avec fonction Rain et  
EcoAir .

Ручной душ с 2 функциями:  
Rain и EcoAir.

### Stella 100/3



3 funciones.  
3 functions.  
3 fonctions.  
3 функции.



Rain



Pulse



Soft

5B1B03\*

Cromado. Ø 100 mm.

Chrome. Ø 100 mm.

Chromé. Ø 100 mm.

Хром. Ø 100 мм.

Ducha de mano con 3 funciones:  
Rain, Soft y Pulse.

Handshower with 3 functions:  
Rain, Soft and Pulse.

Douchette avec 3 fonctions: Rain,  
Soft et Pulse.

Ручной душ с 3 функциями:  
Rain, Soft и Pulse.

### Stella 100/1



Función.  
Function.  
Fonction.  
Функция.



Rain

5B9B03\*

Cromado. Ø 100 mm.

Chrome. Ø 100 mm.

Chromé. Ø 100 mm.

Хром. Ø 100 мм.

Ducha de mano con función  
Rain.

Handshower with Rain function.

Douchette avec fonction Rain.

Ручной душ функцией Rain.

### Stella 80/3



3 funciones.  
3 functions.  
3 fonctions.  
3 функции.



Rain



Pulse



Soft

5B1103\*

Cromado. Ø 80 mm.

Chrome. Ø 80 mm.

Chromé. Ø 80 mm.

Хром. Ø 80 мм.

Ducha de mano con 3 funciones:  
Rain, Soft y Pulse.

Handshower with 3 functions:  
Rain, Soft and Pulse.

Douchette avec 3 fonctions: Rain,  
Soft et Pulse.

Ручной душ с 3 функциями:  
Rain, Soft и Pulse.

### Stella 80/1



Función.  
Function.  
Fonction.  
Функция.



Rain

5B9103\*

Cromado. Ø 80 mm.

Chrome. Ø 80 mm.

Chromé. Ø 80 mm.

Хром. Ø 80 мм.

Ducha de mano con función  
Rain.

Handshower with Rain function.

Douchette avec fonction Rain.

Ручной душ функцией Rain.

### Next L3



3 funciones.  
3 functions.  
3 fonctions.  
3 функции.



Rain



Pulse



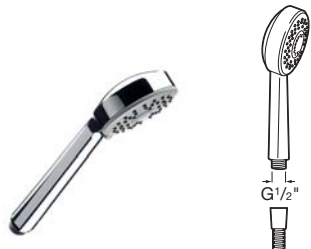
Soft



Eco

<b>5B1132C00</b>	Cromado.	Chrome.	Chromé.	Хром.
	Ducha de mano con 3 funciones: Rain, Pulse y Soft.	Handshower with 3 functions: Rain Pulse and Soft.	Douchette avec 3 fonctions: Rain, Pulse et Soft.	Ручной душ с 3 функциями: Rain, Soft и Pulse.

### Next L1



Función.  
Function.  
Fonction.  
Функция.



Rain

<b>5B8132C00</b>	Cromado.	Chrome.	Chromé.	Хром.
	Ducha de mano con rociador regulable, función Rain de caudal variable.	Adjustable spray handshower, variable intensity Rain function.	Douchette à arrosoir réglable, fonction Rain à intensité variable.	Ручной душ с регулируемой функцией Rain (интенсивность).

### Next M3



3 funciones.  
3 functions.  
3 fonctions.  
3 функции.



Rain



Pulse



Soft

<b>5B1137C00</b>	Cromado.	Chrome.	Chromé.	Хром.
	Ducha de mano con 3 funciones: Rain, Pulse y Soft.	Handshower with 3 functions: Rain Pulse and Soft.	Douchette avec 3 fonctions: Rain, Pulse et Soft.	Ручной душ с 3 функциями: Rain, Aquair, Pulse.

### Next M1



Función.  
Function.  
Fonction.  
Функция.

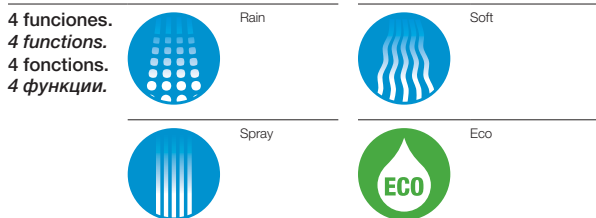


Rain

<b>5B8137C00</b>	Cromado.	Chrome.	Chromé.	Хром.
	Ducha de mano con Rain.	Handshower with Rain.	Douchette avec Rain.	Ручной душ с Rain.

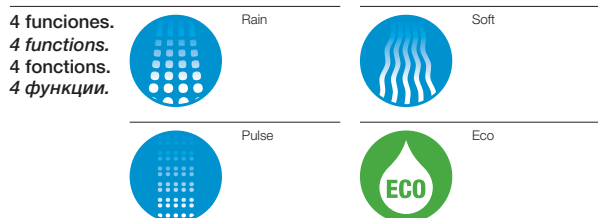


### Sunami Turbo Plus




<b>5B3131C00</b>	Cromado.	Chrome.	Chromé.	Хром.
	Ducha de mano 4 funciones: Rain, Soft, Spray y Eco.	Handshower with 4 functions: Rain, Soft, Spray and Eco.	Douchette avec 4 fonctions: Rain, Soft, Spray et Eco.	Ручной душ с 4 функциями: Rain, Softy, Spray и ECh2O.
	Dispositivo anticalcáreo EasyClean.	Non-liming device EasyClean.	Dispositif anticalcaire EasyClean.	Предотвращающее кальцинирование устройство EasyClean.

### Sunami Massage Plus



<b>5B1131C00</b>	Cromado.	Chrome.	Chromé.	Хром.
	Ducha de mano con 4 funciones: Rain, Soft, Pulse, y Eco.	Handshower with 4 functions: Rain, Soft, Pulse, and Eco.	Douchette avec 4 fonctions: Rain, Soft, Pulse, et Eco.	Ручной душ с 4 функциями: Rain, Softy, Pulse, ECh2O.
	Dispositivo anticalcáreo EasyClean.	Non-liming device EasyClean.	Dispositif anticalcaire EasyClean.	Предотвращающее кальцинирование устройство EasyClean.

### L90



<b>5B9105BC0</b>	Cromado.	Chrome.	Chromé.	Хром.
	Ducha de mano con 1 función: Rain	Handshower with Rain function.	Douchette avec Rain.	Ручной душ с функцией Rain.

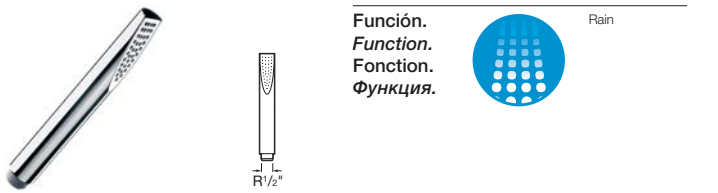
### Trend



<b>5B2101C00</b>	Cromado.	Chrome.	Chromé.	Хром.
	Ducha de mano de gran diámetro (95 mm). Con 3 funciones: Rain, Spray y EcoAir.	Large-diameter (95 mm) handshower. With 3 functions: Rain, Spray and EcoAir.	Douche téléphone à grand diamètre (95 mm). À 3 fonctions: Rain, Pulse et EcoAir.	Ручной душ большого диаметра (95 мм). С 3 функциями: Rain, Spray e Aquair.
	Dispositivo anticalcáreo EasyClean.	Non-liming device EasyClean.	Dispositif anticalcaire EasyClean.	Предотвращающее кальцинирование устройство EasyClean.



## Bisel

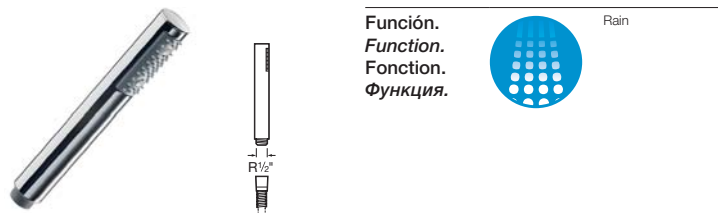


**Función.**  
**Function.**  
**Fonction.**  
**Функция.**

Rain

<b>5B9147C02</b>	Cromado.	Chrome.	Chromé.	Хром.
	Ducha de mano con función Rain.	Handshower with Rain function.	Douchette avec Rain.	Ручной душ с функцией Rain.
	Dispositivo anticalcáreo EasyClean.	Non-liming device EasyClean.	Dispositif anticalcaire EasyClean.	Предотвращающее кальцинирование устройство EasyClean.

## Loft



**Función.**  
**Function.**  
**Fonction.**  
**Функция.**

Rain

<b>505319400</b>	Cromado.	Chrome.	Chromé.	Хром.
	Ducha de mano con función Rain.	Handshower with Rain function.	Douchette avec Rain.	Ручной душ с функцией Rain.
	Dispositivo anticalcáreo EasyClean.	Non-liming device EasyClean.	Dispositif anticalcaire EasyClean.	Предотвращающее кальцинирование устройство EasyClean.

## Florentina

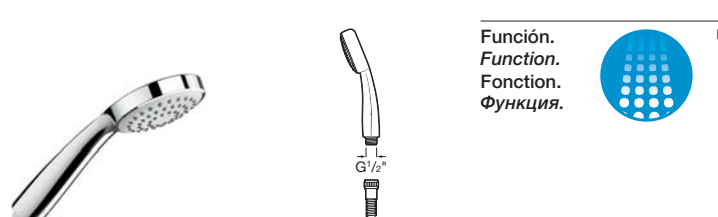


**Función.**  
**Function.**  
**Fonction.**  
**Функция.**

Rain

<b>505317400</b>	Cromado.	Chrome.	Chromé.	Хром.
	Ducha de mano con Rain.	Handshower with Rain.	Douchette avec Rain.	Ручной душ с функцией Rain.

## Natura

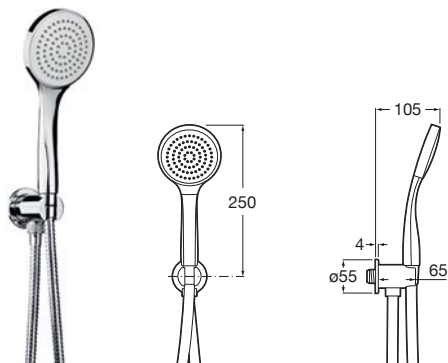


**Función.**  
**Function.**  
**Fonction.**  
**Функция.**

Rain

<b>G0082700R</b>	Cromado.	Chrome.	Chromé.	Хром.
	Ducha de mano Ø 80 mm con 1 función: Rain.	Ø 80 mm handshower with 1 function: Rain.	Douchette Ø 80 mm avec 1 fonction: Rain.	Ручной душ Ø 80 с функцией Rain.
	Dispositivo anticalcáreo EasyClean.	Non-liming device EasyClean.	Dispositif anticalcaire EasyClean.	Предотвращающее кальцинирование устройство EasyClean.

## Душевой комплект Puzzle



5B1378\*

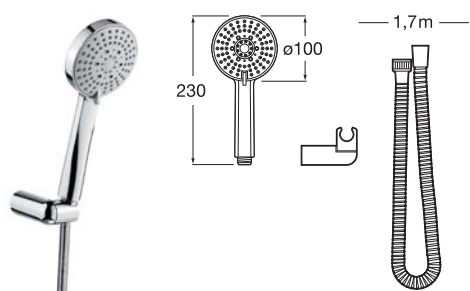
Conjunto de ducha de mano L90 con toma de agua, soporte y flexible.

L90 hand shower kit with waterinlet, bracket and hose.

Ensemble de douchette à main L90 avec prise d'eau, support et flexible.

Ручной душ L90 с подводом воды, держателем и шлангом.

## Душевой комплект Stella 100/3



3 funciones.  
3 functions.  
3 fonctions.  
3 функции.



Rain



Soft



Pulse

5B1C03\*

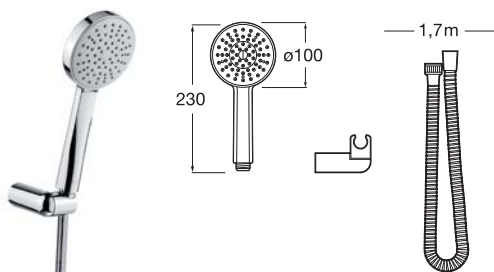
Ducha de mano Stella 100/3, soporte de pared articulado y flexible PVC de 1,70 m. Cromado.

Stella 100/3 hand shower, with articulated wall bracket and 1.70 m hose. Chrome plated.

Douchette à main Stella 100/3, support mural articulé et flexible PVC de 1,70 m. Chromé.

Ручной душ Stella 100/3 с регулируемым держателем и шлангом 1.70 м. Отделка хром.

## Душевой комплект Stella 100/1



Función.  
Function.  
Fonction.  
Функция.



Rain

5B9C03\*

Ducha de mano Stella 100/1, soporte de pared articulado y flexible PVC de 1,70 m. Cromado.

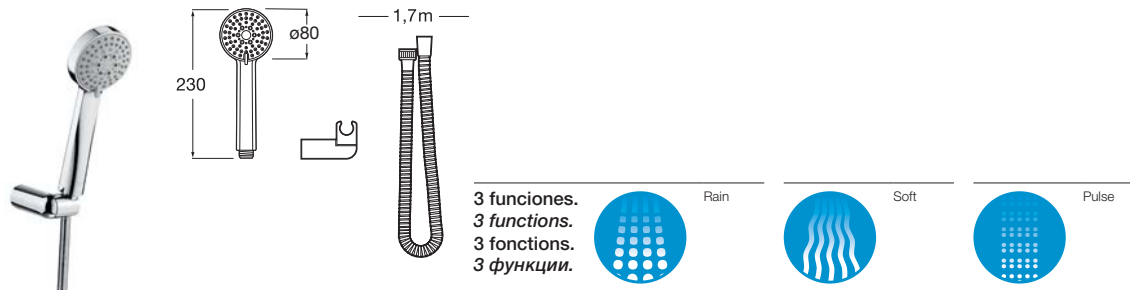
Stella 100/1 hand shower, with articulated wall bracket and 1.70 m hose. Chrome plated.

Douchette à main Stella 100/1, support mural articulé et flexible PVC de 1,70 m. Chromé.

Ручной душ Stella 100/1 с регулируемым держателем и шлангом 1.70 м. Отделка хром.



## Душевой комплект Stella 80/3



**5B1303\***

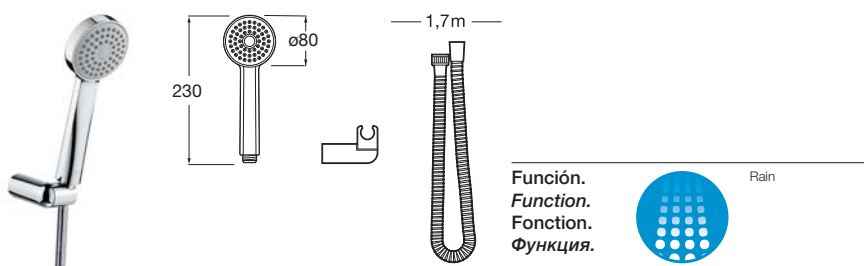
Ducha de mano Stella 80/3, soporte de pared articulado y flexible PVC de 1,70 m. Cromado.

*Stella 80/3 hand shower, with articulated wall bracket and 1.70 m hose. Chrome plated.*

Douchette à main Stella 80/3, support mural articulé et flexible PVC de 1,70 m. Chromé

*Ручной душ Stella 80/3 с регулируемым держателем и шлангом 1.70 м. Отделка хром.*

## Душевой комплект Stella 80/1



**5B9303\***

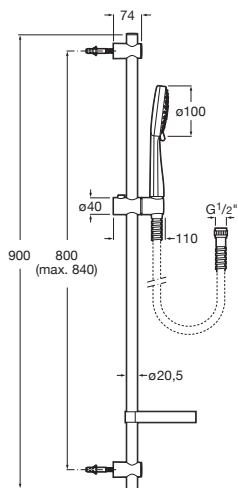
Ducha de mano Stella 80/1, soporte de pared articulado y flexible PVC de 1,70 m. Cromado.

*Stella 80/1 hand shower, with articulated wall bracket and 1.70 m hose. Chrome plated.*

Douchette à main Stella 80/1, support mural articulé et flexible PVC de 1,70 m. Chromé.

*Ручной душ Stella 80/1 с регулируемым держателем и шлангом 1.70 м. Отделка хром.*

### Душевой комплект Stella 100/3



3 funciones.  
3 functions.  
3 fonctions.  
3 функции.



Rain



Soft



Pulse

5B1D03C00

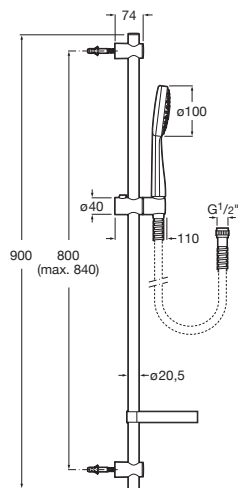
Ducha de mano con tres funciones, barra deslizando de 900 mm, jabonera y flexible de 1,70 m.

3-function telephone shower, 1.70 m flexible PVC tube, soap dish and 900 mm slide bar.

Douchette 3 jets, flexible PVC de 1,70 m, porte-savon et colonne coulissante 900 mm.

Ручной душ с 3 функциями, гибким шлангом из ПВХ 1,70 м, мыльницей и штангой 900.

### Душевой комплект Stella 100/1



Función.  
Function.  
Fonction.  
Функция.



Rain

5B9D03C00

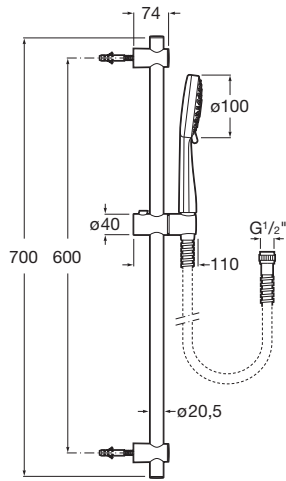
Ducha de mano con una función, barra deslizando de 900 mm, jabonera y flexible de 1,70 m.

1-function telephone shower, 1.70 m flexible PVC tube, soap dish and 900 mm slide bar.

Douchette 1 jet, flexible PVC de 1,70 m, porte-savon et colonne coulissante 900 mm.

Ручной душ с 1 функцией, гибким шлангом из ПВХ 1,70 м, мыльницей и штангой 900.

### Душевой комплект Stella 100/3



3 funciones.  
3 functions.  
3 fonctions.  
3 функции.



Rain



Soft



Pulse

5B1G03\*

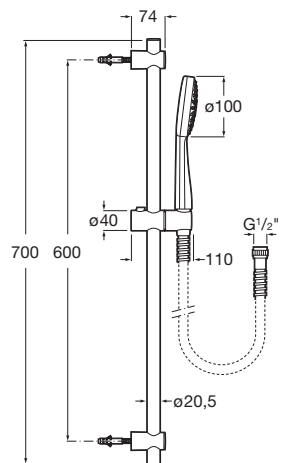
Ducha de mano con tres funciones, barra deslizante de 700 mm y flexible de 1,70 m.

3-function telephone shower, 1.70 m flexible PVC tube and 700 mm slide bar.

Douchette 3 jets, flexible PVC de 1,70 m et colonne coulissante 700 mm.

Ручной душ с 3 функциями, гибким шлангом из ПВХ 1,70 м, мильницей и штангой 900.

### Душевой комплект Stella 100/1



Función.  
Function.  
Fonction.  
Функция.



Rain

5B9G03\*

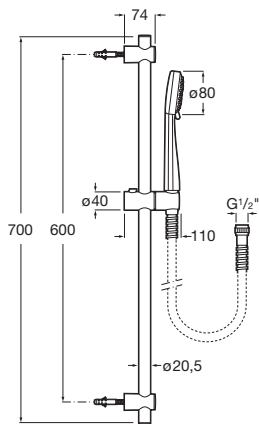
Ducha de mano con una función, barra deslizante de 700 mm y flexible de 1,70 m.

1-function telephone shower, 1.70 m flexible PVC tube and 700 mm slide bar.

Douchette 1 jet, flexible PVC de 1,70 m et colonne coulissante 700 mm.

Ручной душ с 1 функцией, гибким шлангом из ПВХ 1,70 м, мильницей и штангой 900.

## Душевой комплект Stella 80/3



3 funciones.  
3 functions.  
3 fonctions.  
3 функции.



Rain



Soft



Pulse

5B1403\*

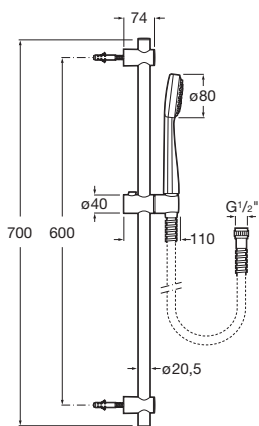
Ducha de mano con tres funciones, barra deslizante de 700 mm y flexible de 1,70 m.

3-function telephone shower, 1.70 m flexible PVC tube and 700 mm slide bar.

Douchette 3 jets, flexible PVC de 1,70 m et colonne coulissante 700 mm.

Ручной душ с 3 функциями, гибким шлангом из ПВХ 1,70 м и штангой 700.

## Душевой комплект Stella 80/1



Función.  
Function.  
Fonction.  
Функция.



Rain

5B9403\*

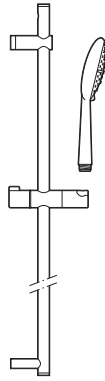
Ducha de mano con una función, barra deslizante de 700 mm y flexible de 1,70 m.

1-function telephone shower, 1.70 m flexible PVC tube and 700 mm slide bar.

Douchette 1 jet, flexible PVC de 1,70 m et colonne coulissante 700 mm.

Ручной душ с 1 функцией, гибким шлангом из ПВХ 1,70 м и штангой 700.

## Душевой комплект Deluxe



3 funciones.  
3 fonctions.  
3 fonctions.  
3 функции.



Rain



Spray



EcoAir

5B2401C00

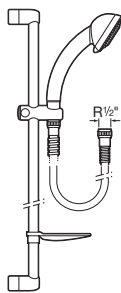
Ducha de mano 3 funciones Trend, flexible PVC de 1,60 m y barra deslizando Minimal 900 mm.

Trend 3-function telephone shower, 1.60 m flexible PVC tube and Minimal 900 mm slide bar.

Douchette 3 jets Trend, flexible PVC de 1,60 m et colonne coulissante Minimal 900 mm.

Ручной душ с 3 функциями, гибким шлангом из ПВХ 1,60 м и штангой Minimal 900.

## Душевой комплект Tornado



4 funciones.  
4 fonctions.  
4 fonctions.  
4 функции.



Rain



Spray



Soft



Eco

5B1436C00

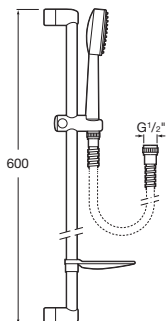
Ducha de mano con 4 funciones Tornado: chorro lluvia, chorro soft, chorro masaje y chorro economizador (50%), barra deslizando de 800 mm, jabonera y flexible de 1,70 m.

Tornado handshower with 4 functions: rain spray, soft spray, massage jet and water-saving spray function (50%), 800 mm slide bar, soap tray and 1.70 m flexible tube.

Douchette avec 4 fonctions Tornado: jet pluie, jet soft, jet massage et jet économiseur (50%), colonne coulissante Minimal 800 mm, porte-savon et flexible de 1,70 m.

Ручной душ с 4 функциями: ливневый поток, умеренный поток, массажный поток и экономичный поток (50%), штанга 800, мыльница и гибкий шланг 1,70 м.

## Душевой комплект Next L3



3 funciones.  
3 functions.  
3 fonctions.  
3 функции.



Rain



Pulse



Soft



Eco

5B1432C00

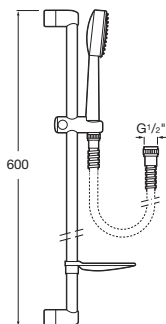
Ducha de mano con 3 funciones Next L3, barra deslizando de 600 mm, jabonera y flexible de 1,70 m.

Handshower with 3 functions Next L3, 600 mm slide bar, soap tray and 1.70 m flexible tube.

Douchette avec 3 fonctions Next L3, colonne coulissante Minimal 600 mm, porte-savon et flexible de 1,70 m.

Ручной душ Next L3 с 3 функциями, гибким шлангом из ПВХ 1,70 м, мыльницей и штангой 800.

## Душевой комплект Next L1



Función.  
Function.  
Fonction.  
Функция.



Rain

5B8432C00

Ducha de mano con 1 función Next L1, chorro lluvia, barra deslizando de 600 mm, jabonera y flexible de 1,70 m.

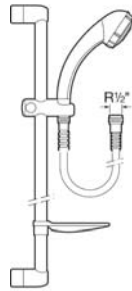
Handshower with 1 function Next L1, 600 mm slide bar, soap tray and 1.70 m flexible tube.

Douchette avec fonction Next L1, colonne coulissante Minimal 600 mm, porte-savon et flexible de 1,70 m.

Ручной душ Next L1 с 1 функцией, гибким шлангом из ПВХ 1,70 м, мыльницей и штангой 800.



## Душевой комплект Sunami



4 funciones.  
4 functions.  
4 fonctions.  
4 функции.



Rain



Spray



Soft



Eco

5B1431C00

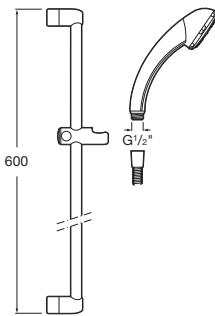
Ducha de mano con 4 funciones Sunami Massage Plus: chorro lluvia, chorro soft, chorro masaje y chorro economizador (50%), barra deslizante de 800 mm, jabonera y flexible de 1,70 m.

Sunami Massage Plus handshower with 4 functions: rain spray, soft spray, massage jet and water-saving spray function (50%), 800 mm slide bar, soap tray and 1.70 m flexible tube.

Douchette avec 4 fonctions Sunami Massage Plus: jet pluie, jet soft, jet massage et jet économiseur (50%), barra deslizante de 800 mm, savoneteira e flexível de 1,70 m.

Ручной душ Sunami Massage Plus с 4 функциями: ливневый поток, умеренный поток, массажный поток и экономичный поток (50%), штанга 800, мыльница и гибкий шланг 1,70 м.

## Душевой комплект Eco



4 funciones.  
4 functions.  
4 fonctions.  
4 функции.



Rain



Spray



Soft



Eco



5D0118C00

Ducha de mano con 4 funciones, barra deslizante de 600 mm y flexible de 1,70 m. Con grifería termostática de baño-ducha Victoria-T.

Thermostatic bath-shower mixer Victoria-T, with 4-function handshower, 600 mm sliding bar and 1,70 m flexible hose.

Douche téléphone 4 fonctions, barre coulissante de 600 mm et flexible de 1,70 m. Avec robinetterie thermostatique bain-douche Victoria-T.

Ручной душ Victoria-T с 4 функциями, штанга 600, мыльница и гибкий шланг 1,70 м.

5D0218C00

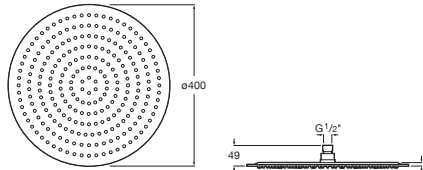
Ducha de mano con 4 funciones, barra deslizante de 600 mm y flexible de 1,70 m. Con grifería termostática de ducha Victoria-T.

Thermostatic shower mixer Victoria-T, with 4-function handshower, 600 mm sliding bar and 1,70 m flexible hose.

Douche téléphone 4 fonctions, barre coulissante de 600 mm et flexible de 1,70 m. Avec robinetterie thermostatique douche Victoria-T.

Ручной душ Victoria-T с 4 функциями, штанга 600, мыльница и гибкий шланг 1,70 м.

## Raindream

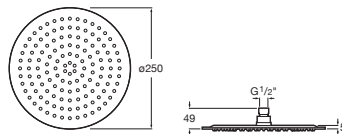


**5B2650C00** Circular Ø 400 mm. Rociador orientable de gran caudal. Acero inoxidable cromado. Pueden instalarse en la pared o en el techo. Brazos opcionales.

*Circular Ø 400 mm. Swivelling high-flow rose. Chrome-plated stainless steel. Can be mounted on wall or ceiling. Optional arms.*

Ronde Ø 400 mm. Pomme de douche orientable à gros débit. Inox chromé. Possibilité de mise en place au mur ou au plafond. Bras en option.

*Круглая Ø 400. Изогнутая поворотная ручка душа с насадкой большой площади. Хромированная нержавеющая сталь. Крепится к потолку или настенному держателю.*

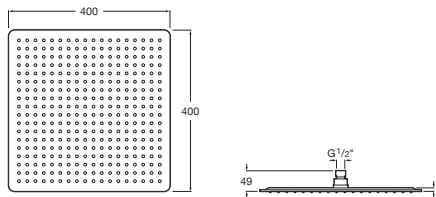


**5B2550C00** Circular Ø 300 mm. Rociador orientable de gran caudal. Acero inoxidable cromado. Pueden instalarse en la pared o en el techo. Brazos opcionales.

*Circular Ø 300 mm. Swivelling high-flow rose. Chrome-plated stainless steel. Can be mounted on wall or ceiling. Optional arms.*

Ronde Ø 300 mm. Pomme de douche orientable à gros débit. Inox chromé. Possibilité de mise en place au mur ou au plafond. Bras en option.

*Круглая Ø 300. Изогнутая поворотная ручка душа с насадкой большой площади. Хромированная нержавеющая сталь. Крепится к потолку или настенному держателю.*

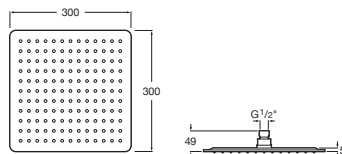


**5B2850C00** Cuadrado 400 x 400. Rociador orientable de gran caudal. Acero inoxidable cromado. Pueden instalarse en la pared o en el techo. Brazos opcionales.

*Square 400 x 400. Swivelling high-flow rose. Chrome-plated stainless steel. Can be mounted on wall or ceiling. Optional arms.*

Carrée 400 x 400. Pomme de douche orientable à gros débit. Inox chromé. Possibilité de mise en place au mur ou au plafond. Bras en option.

*Квадратная 400 x 400. Изогнутая поворотная ручка душа с насадкой большой площади. Хромированная нержавеющая сталь. Крепится к потолку или настенному держателю.*

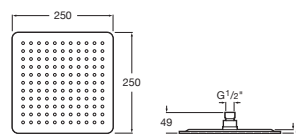


**5B2750C00** Cuadrado 300 x 300. Rociador orientable de gran caudal. Acero inoxidable cromado. Pueden instalarse en la pared o en el techo. Brazos opcionales.

*Square 300 x 300. Swivelling high-flow rose. Chrome-plated stainless steel. Can be mounted on wall or ceiling. Optional arms.*

Carrée 300 x 300. Pomme de douche orientable à gros débit. Inox chromé. Possibilité de mise en place au mur ou au plafond. Bras en option.

*Квадратная 300 x 300. Изогнутая поворотная ручка душа с насадкой большой площади. Хромированная нержавеющая сталь. Крепится к потолку или настенному держателю.*



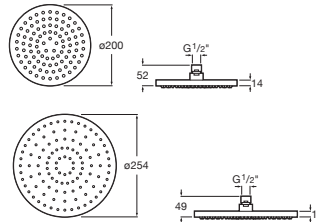
**5B2450C00** Cuadrado 250 x 250. Rociador orientable de gran caudal. Acero inoxidable cromado. Pueden instalarse en la pared o en el techo. Brazos opcionales.

*Square 250 x 250. Swivelling high-flow rose. Chrome-plated stainless steel. Can be mounted on wall or ceiling. Optional arms.*

Carrée 250 x 250. Pomme de douche orientable à gros débit. Inox chromé. Possibilité de mise en place au mur ou au plafond. Bras en option.

*Квадратная 250 x 250. Изогнутая поворотная ручка душа с насадкой большой площади. Хромированная нержавеющая сталь. Крепится к потолку или настенному держателю.*

## Rainsense



Circular. Rociador orientable de gran caudal. ABS cromado. Pueden instalarse en la pared o en el techo. Brazos opcionales.

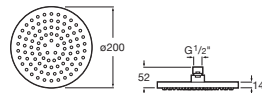
*Circular. Swivelling high-flow rose. Chrome-plated ABS. Can be mounted on wall or ceiling. Optional arms.*

Ronde. Pomme de douche orientable à gros débit. ABS chromé. Possibilité de mise en place au mur ou au plafond. Bras en option.

*Круглая. Изогнутая поворотная ручка душа с насадкой большой площади. Хромированный ABS. Крепится к потолку или настенному держателю.*

**5B2150C00** Ø 200

**5B2250C00** Ø 254

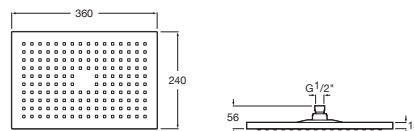


**5B2950C00** Circular Ø 200 mm. Rociador orientable de gran caudal. Acero inoxidable cromado. Pueden instalarse en la pared o en el techo. Brazos opcionales.

*Circular Ø 200 mm. Swivelling high-flow rose. Chrome-plated stainless steel. Can be mounted on wall or ceiling. Optional arms.*

Ronde Ø 200 mm. Pomme de douche orientable à gros débit. Inox chromé. Possibilité de mise en place au mur ou au plafond. Bras en option.

*Круглая 200. Изогнутая поворотная ручка душа с насадкой большой площади. Хромированный ABS. Крепится к потолку или настенному держателю*

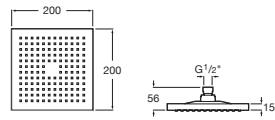


**5B3050C00** Rectangular 360 x 240 mm. Rociador orientable de gran caudal. ABS cromado. Pueden instalarse en la pared o en el techo. Brazos opcionales.

*Rectangular 360 x 240 mm. Swivelling high-flow rose. Chrome-plated ABS. Can be mounted on wall or ceiling. Optional arms.*

Rectangulaire 360 x 240 mm. Pomme de douche orientable à gros débit. ABS chromé. Possibilité de mise en place au mur ou au plafond. Bras en option.

*Квадратная 360\*240. Изогнутая поворотная ручка душа с насадкой большой площади. Хромированный ABS. Крепится к потолку или настенному держателю*



medidas de esta vista inventadas

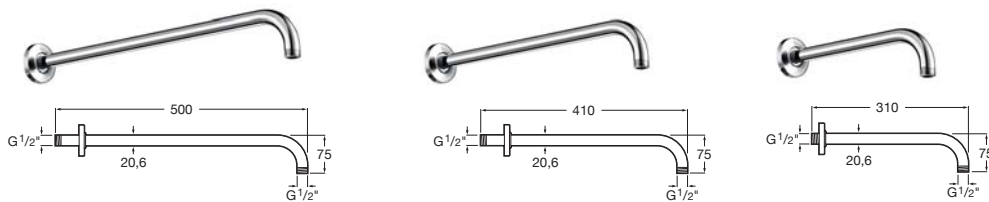
**5B2450C00** Cuadrado 200 x 200 mm. Rociador orientable de gran caudal. ABS cromado. Pueden instalarse en la pared o en el techo. Brazos opcionales.

*Square 200 x 200 mm. Swivelling high-flow rose. Chrome-plated ABS. Can be mounted on wall or ceiling. Optional arms.*

Carrée 200 x 200 mm. Pomme de douche orientable à gros débit. ABS chromé. Possibilité de mise en place au mur ou au plafond. Bras en option.

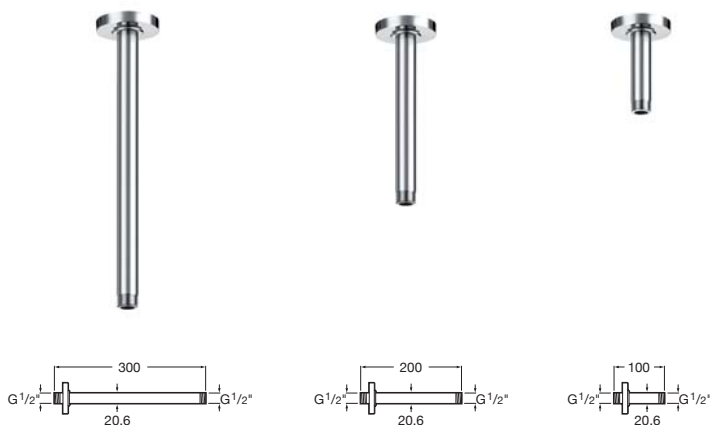
*Квадратная 200\*200. Изогнутая поворотная ручка душа с насадкой большой площади. Хромированный ABS. Крепится к потолку или настенному держателю*

## Wall



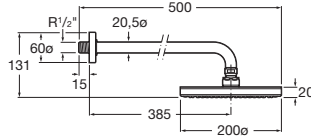
	Brazo para rociador de pared Rainsense.	Arm for Rainsense wall-mounted showerhead	Bras pour pomme de douche au mur Rainsense.	Держатель для насадки Rainsense.
<b>5B0350C00</b>	L500	L500	L500	L500
<b>5B0250C00</b>	L400	L400	L400	L400
<b>5B0150C00</b>	L300	L300	L300	L300


## Ceiling

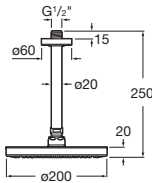



	Brazo para rociador de techo Rainsense.	Arm for Rainsense ceiling-mounted showerhead.	Bras pour pomme de douche au plafond Rainsense.	Держатель для насадки Rainsense.
<b>5B0650C00</b>	L300	L300	L300	L300
<b>5B0550C00</b>	L200	L200	L200	L200
<b>5B0450C00</b>	L100	L100	L100	L100

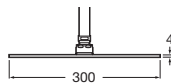
## Vintage - Vintage XL




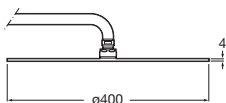
<b>5B9750C00</b>	Cromado.	Chrome.	Chromé.	Хром.
	Braso de ducha con rociador orientable de gran caudal Ø 200 mm, chorro lluvia.	Shower arm with powerful ball-joint spray, Ø 200 mm, rain-spray.	Bras douche avec pomme à rotule à grand débit Ø 200 mm, jet pluie.	Ручка душа с насадкой большой площади 200 мм Ø, ливневый поток.
	Dispositivo anticalcáreo EasyClean.	Non-liming device EasyClean.	Dispositif anticalcaire EasyClean.	Предотвращающее кальцинирование устройство EasyClean.



<b>5B9550C00</b>	Cromado.	Chrome.	Chromé.	Хром.
	Rociador Vintage 200 con rociador a rótula caudal 15 l/m circular de Ø 200 mm, chorro lluvia y EasyClean.	Vintage 200 sprinkler with Ø 200 mm circular ball-joint sprinkler, flow 15 l/m, rain effect and EasyClean.	Pommeau Vintage 200 à rotule, débit 15 l/mn, Ø 200 mm circulaire, jet pluie et système EasyClean.	Насадка Vintage 200, круглая, 200 мм Ø, с болтовым соединением, поток 15 л/мин, ливневый эффект и EasyClean.
	Dispositivo anticalcáreo EasyClean.	Non-liming device EasyClean.	Dispositif anticalcaire EasyClean.	Предотвращающее кальцинирование устройство EasyClean.



<b>5B9350C00</b>	Cromado.	Chrome.	Chromé.	Хром.
	Rociador Vintage XL 300 con rótula caudal 15 l/m cuadrado de 300 x 300, chorro lluvia y EasyClean.	Vintage XL 300 sprinkler, square 300 x 300, flow 15 l/m, with swivel joint, rain jet and EasyClean.	Pommeau Vintage XL 300 à rotule, débit 15 l/m, carré de 300 x 300, jet en pluie et EasyClean.	Насадка Vintage XL, площадью 300 x 300, поток 15 л/мин, с поворотным соединением, ливневым потоком и EasyClean.
	Posibilidad de instalación a techo o pared. Kit/brazo soporte no incluido.	Ceiling or wall fixing. Support kit/arm not included.	Installation plafond ou murale. Kit colonne/support non compris.	Крепление к потолку или стене. Kit/ручка крепления не включена.
	Dispositivo anticalcáreo EasyClean.	Non-liming device EasyClean.	Dispositif anticalcaire EasyClean.	Предотвращающее кальцинирование устройство EasyClean.

**5B9250C00**

Cromado.

Chrome.

Chromé.

Хром.

Rociador Vintage XL 400 con rótula, caudal 15 l/m circular de Ø 400 mm, chorro lluvia y EasyClean.

*Vintage XL 400 sprinkler, circular Ø 400 mm, flow 15 l/m, with swivel joint, rain jet and EasyClean.*

Pommeau Vintage XL 400 à rotule, débit 15 l/m, circulaire de Ø 400 mm, jet en pluie et EasyClean.

*Насадка Vintage XL 400, диаметр 400 мм Ø, поток 15 л/мин, с поворотным соединением, ливневым потоком и EasyClean.*

Posibilidad de instalación a techo o pared. Kit/brazo soporte no incluido.

*Ceiling or wall fixing. Support kit/arm not included.*

Installation plafond ou murale. Kit colonne/support non compris.

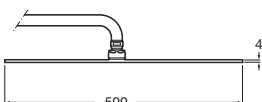
*Крепление к потолку или стене. Kit/ручка крепления не включена.*

Dispositivo anticalcáreo EasyClean.

*Non-liming device EasyClean.*

Dispositif anticalcaire EasyClean.

*Предотвращающее кальцинирование устройство EasyClean.*

**5B9450C00**

Cromado.

Chrome.

Chromé.

Хром.

Rociador Vintage XL 500 con a rótula caudal 15 l/m rectangular de 500 x 400, chorro lluvia y EasyClean.

*Vintage XL 500 sprinkler, rectangular 500 x 400, flow 15 l/m, with swivel joint, rain jet and EasyClean.*

Pommeau Vintage XL 500 à rotule, débit 15 l/m, rectangulaire de 500 x 400, jet en pluie et EasyClean.

*Насадка Vintage XL 500, площадь 500 x 400, поток 15 л/мин, с поворотным соединением, ливневым потоком и EasyClean.*

Posibilidad de instalación a techo o pared. Kit/brazo soporte no incluido.

*Ceiling or wall fixing. Support kit/arm not included.*

Installation plafond ou murale. Kit colonne/support non compris.

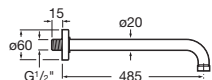
*Крепление к потолку или стене. Kit/ручка крепления не включена.*

Dispositivo anticalcáreo EasyClean.

*Non-liming device EasyClean.*

Dispositif anticalcaire EasyClean.

*Предотвращающее кальцинирование устройство EasyClean.*

**525880500**

Cromado.

Chrome.

Chromé.

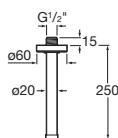
Хром.

Kit soporte Vintage XL pared brazo recto a pared 400 mm para la gama rociadores Vintage XL.

*Vintage XL wall support kit, 400 mm straight wall arm for the Vintage XL sprinkler range.*

Kit fixation murale Vintage XL, colonne de 400 mm pour la gamme de pommes Vintage XL.

*Крепление kit для установки Vintage XL к стене, прямая ручка 400 мм для насадки серии Vintage XL.*

**525880600**

Cromado.

Chrome.

Chromé.

Хром.

Kit soporte Vintage XL techo brazo recto a techo 200 mm para la gama rociadores Vintage XL.

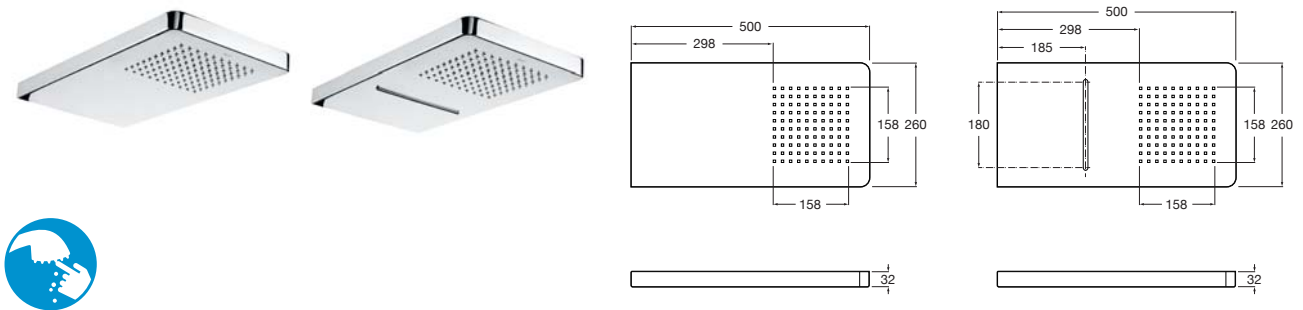
*Vintage XL ceiling support kit, 200 mm straight ceiling arm for the Vintage XL sprinkler range.*

Kit fixation plafond Vintage XL, colonne de 200 mm pour la gamme de pommes Vintage XL.

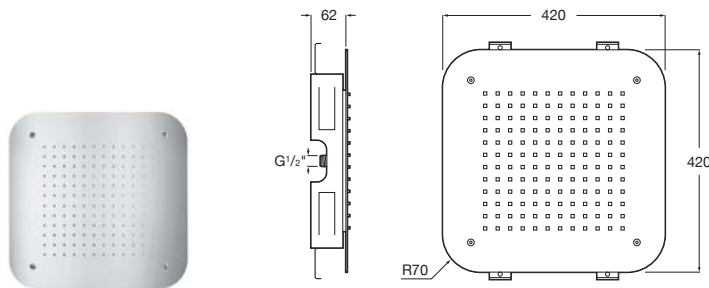
*Крепление kit для крепления Vintage XL к потолку, прямая ручка 200 мм для насадки серии Vintage XL.*



## Puzzle



	Rociador de pared en acero inoxidable.	Wall-mounted stainless steel showerhead.	Pomme de douche au mur en inox.	Монтируемая к стене душевая насадка из нержавеющей стали.
<b>5A9878C00</b>	Rociador.	Showerhead.	Pomme de douche.	Душевая насадка.
<b>5A9978C00</b>	Rociador con cascada.	Showerhead with cascade function.	Pomme de douche cascade.	Душевая насадка с функцией каскадного потока.
	Dispositivo anticalcáreo EasyClean.	Non-liming device EasyClean.	Dispositif anticalcaire EasyClean.	Предотвращающее кальцинирование устройство EasyClean



<b>5B9378C00</b>	Rociador de techo en acero inoxidable.	Ceiling mounted stainless steel showerhead.	Pomme de douche au plafond en inox.	Монтируемая к потолку душевая насадка из нержавеющей стали.
	Dispositivo anticalcáreo EasyClean.	Non-liming device EasyClean.	Dispositif anticalcaire EasyClean.	Предотвращающее кальцинирование устройство EasyClean

## Stella



	Cromado.	Chrome.	Chromé.	Хром.
<b>5BH103C00</b>	Rociador de pared Stella 80/1 Con 1 función: chorro lluvia y EasyClean.	Stella 80/1 wall-mounted showerhead with 1 function (rain) and EasyClean.	Pomme de douche au mur Stella 80/1 avec une fonction : jet pluie et EasyClean.	Монтируемая к стене душевая насадка Stella 80/1 с 1 функцией (rain) и покрытием EasyClean.
<b>5BF103C00</b>	Rociador de pared Stella 80/3 Con 3 funciones: chorro lluvia, chorro soft, chorro masaje, EasyClean.	Stella 80/3 wall-mounted showerhead with 3 functions (rain, soft and massage) and EasyClean.	Pomme de douche au mur Stella 80/3 avec trois fonctions : jet pluie, jet soft, jet massage, EasyClean.	Монтируемая к стене душевая насадка Stella 80/1 с 3 функциями (rain) и покрытием EasyClean.
<b>5B0750C00</b>	Brazo de pared para rociador Stella.	Wall arm for Stella showerhead.	Bras mural pour pomme de douche Stella.	Держатель для душевой насадки Stella.

## Sunami Massage Plus



4 funciones.  
4 functions.  
4 fonctions.  
4 функции.



Rain



Soft



Pulse



Eco

5B1631C00

Cromado.

Chrome.

Chromé.

Хром.

Rociador con 4 funciones: Rain, Soft, Pulse y EcoAir.

Showerhead with 4 functions: Rain, Soft, Pulse and EcoAir.

Pommeau avec 4 fonctions: jain, Soft, Pulse et EcoAir.

Ручной душ с 4 функциями: Rain, Softy, Pulse, ECH20.



Dispositivo anticalcáreo EasyClean.

Non-liming device EasyClean.

Dispositif anticalcaire EasyClean.

Предотвращающее кальцинирование устройство EasyClean.

## Sunami Massage Plus



4 funciones.  
4 functions.  
4 fonctions.  
4 функции.



Rain



Soft



Pulse



Eco

5B1831C00

Cromado.

Chrome.

Chromé.

Хром.

Rociador con 4 funciones: Rain, Soft, Pulse y EcoAir.

Showerhead with 4 functions: Rain, Soft, Pulse and EcoAir.

Pommeau avec 4 fonctions: jain, Soft, Pulse et EcoAir.

Ручной душ с 4 функциями: Rain, Softy, Pulse, Ech20.

















Dispositivo anticalcáreo EasyClean.

Non-liming device EasyClean.

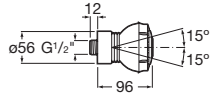
Dispositif anticalcaire EasyClean.

Предотвращающее кальцинирование устройство EasyClean.

Cima				
	<b>2 funciones. 2 functions. 2 fonctions. 2 функции.</b>	 Rain		
		 Pulse		
<b>5B6639C00</b>	Cromado.	Chrome.	Chromé.	Хром.
	Brazo de ducha con rociador de chorro regulable con rótula.	Shower arm and swivel shower head with rain spray pattern.	Bras de douche avec pomme à jet pluie avec rotule.	Трубка для душа и поворотная душевая насадка с ливневым потоком.
	<b>Función. Function. Fonction. Функция.</b>	 Rain		
<b>5B9635C00</b>	Cromado.	Chrome.	Chromé.	Хром.
	Brazo de ducha con rociador de chorro lluvia con rótula.	Shower arm and swivel shower head with adjustable flow.	Bras de douche avec pomme à jet réglable avec rotule.	Трубка для душа и поворотная душевая насадка с регулируемым потоком.
	<b>Función. Function. Fonction. Функция.</b>	 Rain		
<b>5B6839C00</b>	Cromado.	Chrome.	Chromé.	Хром.
	Rociador de chorro lluvia con rótula.	Swivel shower head with rain spray pattern.	Pomme de douche avec jet pluie avec rotule.	Поворотная душевая насадка с ливневым потоком.
	<b>2 funciones. 2 functions. 2 fonctions. 2 функции.</b>	 Rain		
		 Pulse		
<b>5B9835C00</b>	Cromado.	Chrome.	Chromé.	Хром.
	Rociador de chorro regulable con rótula.	Swivel shower head with adjustable flow.	Pomme de douche avec jet réglable et rotule.	Поворотная душевая насадка с регулируемым напором.



## Sunami



4 funciones.  
4 functions.  
4 функции.



Rain



Soft



Pulse



Eco

5B5731CM0

Cromado - Mate.  
4 funciones.

Satin - Chrome.  
4 functions.

Chromé - mate.  
4 fonctions.

Матовый Хром.  
4 функции.



Jet lateral Massage con 4 funciones: chorro lluvia, chorro soft, chorro masaje y economizador (50%). Dispositivo anticalcáreo EasyClean.

Side massage jet with 4 functions: rain effect, soft jet, massage jet and economizer (50%). Non-liming device EasyClean.

Pommes latéral Massage à 4 fonctions: jet pluie, jet doux, jet massage et économie d'eau (50%). Dispositif anticalcaire EasyClean.

Боковая массажная форсунка с 4 функциями: эффект дождя, умеренный поток, массажный поток и экономичный поток (50%). Предотвращающее кальцинирование устройство EasyClean.

## Jet 1



Función.  
Function.  
Fonction.  
Функция.



Rain

5B9851C00

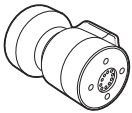
**Jet exterior.** Jet de instalación a pared exterior para espacios de ducha. Caudal 9 l/m.

External jet. External wall-mounted jet for shower spaces.

Jet de douche extérieure. Jet pour installation au mur, extérieure pour espaces douche.

Внешняя форсунка.

## Jet 2



2 funciones.  
2 functions.  
2 fonctions.  
2 функции.



Rain



Pulse

5B8761C00

**Jet exterior.** Jet de instalación a pared exterior para espacios de ducha. 2 funciones.

External jet. External wall-mounted jet for shower spaces. 2 functions.

Jet de douche extérieure. Jet pour installation au mur, extérieure pour espaces douche. 2 fonctions.

Внешняя форсунка. 2 функции.

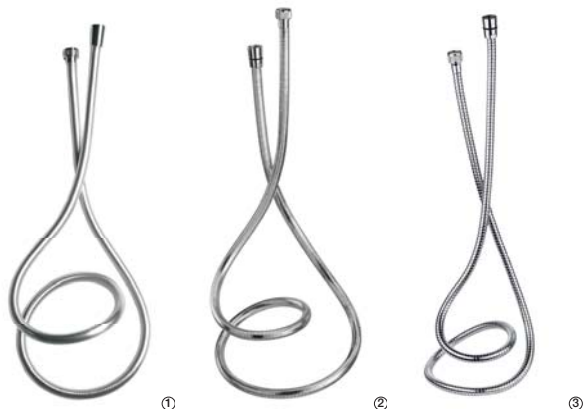
Barras deslizantes		Slide bars		Barres coulissantes		Штанги	
	Barra deslizante cromada con soporte de ducha (sin rociador ni flexible). Opcional: jaboneras compatibles.	Chromed slide bar with bracket (without handshower or shower hose). Optional: compatible soap dishes.	Barre coulissante Chromée avec support douchette (sans arrosoir ni flexible). Porte-savons compatibles en option.	Хромированная штанга с держателем (без ручного душа или гибкого шланга).			
5B0204C00 ①	Barra Minimal de 900 mm. Cromada con soporte ducha.	Minimal 900 mm chrome-plated bar with shower support.	Barre coulissante Minimal 900 mm Chromée avec support douche.	Хромированная штанга Minimal 900 мм с держателем для душа.			
5B0104C00 ②	Barra Minimal de 600 mm. Cromada con soporte ducha.	Minimal 600 mm chrome-plated bar with shower support.	Barre coulissante Minimal 600 mm Chromée avec support douche.	Хромированная штанга Minimal 600 мм с держателем для душа.			
526005610 ③	Barra Wall de 800 mm. Cromada con soporte ducha.	800 mm chrome-plated bar with shower support.	Barre coulissante de 800 mm. Chromée avec support douche.	Хромированная штанга 800 мм с держателем для душа.			
5B0404C00 ④	Barra Wall de 600 mm. Cromada con soporte ducha.	600 mm chrome-plated bar with shower support.	Barre coulissante de 600 mm. Chromée avec support douche.	Хромированная штанга 600 мм с держателем для душа.			
5B0205C00 ⑤	Barra Stella de 700 mm. Cromada con soporte ducha.	700 mm chrome-plated bar with shower support.	Barre coulissante de 700 mm. Chromée avec support douche.	Хромированная штанга 700 мм с держателем для душа.			
5B0305C00 ⑥	Barra Stella de 900 mm. Cromada con soporte ducha.	900 mm chrome-plated bar with shower support.	Barre coulissante de 900 mm. Chromée avec support douche.	Хромированная штанга 900 мм с держателем для душа.			
Soportes		Wall brackets		Supports		Держатели	
526703910 ①	Cromado.	Chrome.	Chromé.	Хром.			
52670391B	Blanco.	White.	Blanc.	Белый.			
505714600 ⑤	Loft.	Loft.	Loft.	Loft.			
505715400 ③	L90-Thesis-Touch-Open.	L90-Thesis-Touch-Open.	L90-Thesis-Touch-Open.	L90-Thesis-Touch-Open.			
505715700 ⑥	Moai.	Moai.	Moai.	Moai.			
505712400 ②	Florentina-Verona.	Florentina-Verona.	Florentina-Verona.	Florentina-Verona.			
505717800 ④	Soporte articulado para duchas de mano.	Swivel bracket for handshowers.	Support articulé pour douchettes.	Поворотный держатель для ручного душа.			
526704010 ①	Cromado.	Chrome.	Chromé.	Хром.			
5B5350C00 ②	Soporte articulado para duchas de mano.	Fixed bracket for handshowers.	Support fixe pour douchettes.	Поворотный держатель для ручного душа.			



	<b>Toma de agua</b>	<b>Outlet connection</b>	<b>Raccord de sortie</b>	<b>Подвод воды</b>
				
<b>525533100</b>	Toma de agua de 1/2".	1/2" Outlet connection.	Raccord de sortie de 1/2".	Подвод воды 1/2".
				
<b>5B8150C00</b>	Toma de agua de 1/2".	1/2" Outlet connection.	Raccord de sortie de 1/2".	Подвод воды 1/2".
	<b>Brazos ducha</b>	<b>Shower arms</b>	<b>Bras pour pommes de douches</b>	<b>Душевые трубки</b>
				
<b>505317100</b>	Brazo de ducha fundido.	Cast shower arm.	Bras de douche en fonte.	Чугунная душевая трубка.
				
<b>525301600</b>	Brazo de ducha de 195 mm.	195 mm shower arm.	Bras de douche de 195 mm.	Душевая трубка 195 мм
	<b>Jabonera</b>	<b>Soap holder</b>	<b>Porte-savon</b>	<b>Мыльницы</b>
				
	Jabonera con adaptadores.	Soap holder with adapters.	Porte-savon avec adaptateurs.	Мыльница.
<b>5B5150TP0</b>	Translúcida.	Translucent.	Translucide.	Прозрачная.
<b>5B5150C00</b>	Cromada.	Chrome.	Chromé.	Хром.

## Neo Flex

Flexibles Neo-Flex	Neo-Flex Flexible hose	Flexibles Neo-Flex	Душевые шланги Neo-Flex
--------------------	------------------------	--------------------	-------------------------

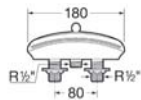


①	<b>5B2016C00</b>	2,0 m	Flexo PVC. Satinado. Anti-torsión. Compatible con todas las duchas de mano y griferías (Ø DN 15 / 1/2" universal).	<i>Satin PVC flexible shower hose. Anti-twist. Compatible with all handshowers and taps. (Ø DN 15 / 1/2" universal).</i>	Flexo PVC. Satiné. Anti-torsion. Compatible avec toutes les douchettes à main et robinetteries (Ø DN 15 / 1/2" universel).	Полуматовый гибкий душевой шланг PVC. Система против закручивания Anti-twist. Совместим со всеми ручными душами и смесителями. (Ш DN 15 / 1/2" универсальный).
	<b>5B2116C00</b>	1,75 m				
	<b>5B2216C00</b>	1,50 m				
②	<b>5B2316C00</b>	2,0 m	Flexo PVC. Anti-torsión. Compatible con todas las duchas de mano y griferías (Ø DN 15 / 1/2" universal).	<i>PVC flexible shower hose. Anti-twist. Compatible with all handshowers and taps. (Ø DN 15 / 1/2" universal).</i>	Flexo PVC. Anti-torsion. Compatible avec toutes les douchettes à main et robinetteries (Ø DN 15 / 1/2" universel).	Полуматовый гибкий душевой шланг PVC. Система против закручивания Anti-twist. Совместим со всеми ручными душами и смесителями. (Ш DN 15 / 1/2" универсальный).
	<b>5B2416C00</b>	1,75 m				
	<b>5B2516C00</b>	1,50 m				



③	<b>5B2616C00</b>	2,0 m	Flexo metálico. Acero inoxidable. Compatible con todas las duchas de mano y griferías (Ø DN 15 / 1/2" universal).	<i>Metallic PVC flexible shower hose. Anti-twist. Compatible with all handshowers and taps. (Ø DN 15 / 1/2" universal).</i>	Flexo métallique. Acier inoxydable. Compatible avec toutes les douchettes à main et robinetteries (Ø DN 15 / 1/2" universel).	Металлический гибкий душевой шланг PVC. Система против закручивания Anti-twist. Совместим со всеми ручными душами и смесителями. (Ш DN 15 / 1/2" универсальный).
	<b>5B2716C00</b>	1,75 m				
	<b>5B2816C00</b>	1,50 m				

## Aruba



526241910

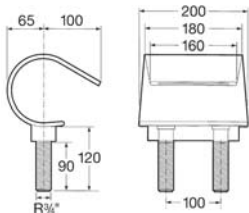
Caño cortina de repisa  
con inversor.

Waterfall bath spout with diverter.

Bec fontaine pour étagère  
avec inverseur.

Водопадный излив для ванны  
с переключателем.

## Guaira



505300610

Caño cortina de repisa.

Waterfall bath spout.

Bec fontaine pour étagère.

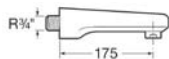
Водопадный излив для ванны.

### Caños e inversores

### Wall spouts and diverters

### Becs murals et inverseurs

### Настенные изливы и переключатели



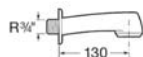
526314110

Caño mural de 175 mm  
con aireador.

Wall spout 175 mm with aerator.

Bec mural de 175 mm avec  
aérateur.

Настенный излив 175 мм  
с аэратором.



526306434

Caño mural de 130 mm  
con rompechorros.

Wall spout 130 mm with flow  
deflector.

Bec mural de 130 mm avec  
brise-jet.

Настенный излив 130 мм  
с перегородкой.

# Аксессуары



**Accessories****Accessoires****Аксессуары**

<b>424</b>	Accesorios de instalación dual	<i>Dual installation system</i>	Double système de fixation	<b>Аксессуары из металла. 2 способа крепления.</b>	<b>424</b> Twin <b>427</b> Victoria
<b>431</b>	Accesorios de metal	<i>Brass accessories</i>	Accessoires en métal	<b>Аксессуары из металла</b>	<b>431</b> Select <b>432</b> Fashion <b>435</b> Nuova <b>436</b> Hotel's 2.0 <b>439</b> Hotel's
<b>442</b>	Accesorios de acero inoxidable	<i>Stainless steel accessories</i>	Accessoires en acier inoxydable	<b>Аксессуары из нержавеющей стали</b>	<b>442</b> Superinox <b>444</b> Superinox Family
<b>445</b>	Accesorios de porcelana	<i>Vitreous china accessories</i>	Accessoires en porcelaine	<b>Аксессуары из керамики</b>	<b>445</b> Onda Plus
<b>446</b>	Accesorios complementarios	<i>Supplemental accessories</i>	Accessoires complémentaires	<b>Дополнительные аксессуары</b>	<b>446</b> Trix

# Аксессуары

Los accesorios del baño son los perfectos aliados para que el resultado final sea tan estético como funcional.

**Un espacio con mucho orden.** Diseños que complementan, dan estilo y personalidad al conjunto. Para conseguir ese punto final práctico y elegante al cuarto de baño, Roca dispone de una amplia variedad en diferentes materiales y acabados.

Desde el clásico metal cromado, pasando por el acero inoxidable o la suavidad de la porcelana, las tendencias ponen su punto de mira en la fusión de líneas: combinaciones con atrevidos colores y una larga gama de estilos y modelos.





## Accessories

Bathroom accessories are perfect for making the end result as good looking as it is functional.

### A well-ordered space

Designs that complement and give style and personality to the whole. To achieve that final and elegant end in the bathroom, Roca has a wide variety in different materials and finishes.

From classic chromed metal, to stainless steel or smooth vitreous enamel, the trend is to focus on the fusion of lines: combinations with daring colours and wide range of styles and models.

## Accessoires

Les accessoires de bain sont les parfaits alliés pour que le résultat final soit aussi bien esthétique que fonctionnel.

### Un espace avec beaucoup d'ordre

Des dessins qui complètent, qui donnent du style et de la personnalité à l'ensemble. Pour mettre un point final pratique et élégant à la salle de bains, Roca dispose d'un grand éventail de matériel différent et de finitions. Du classique métal chromé à l'innox ou à la douceur de la porcelaine, la fusion des lignes constitue le point de mire des tendances actuelles: assortiments aux couleurs osées et une large gamme de styles et de modèles.

## Аксессуары

Аксессуары для ванной комнаты являются идеальным ее завершением, как с точки зрения внешнего вида, так и функциональности.

### Хорошо организованное пространство

Дизайн, который дополняет и придает стильность, а также индивидуальность помещению в целом. Для достижения этой окончательной элегантной завершенности, Roca использует целый ряд разнообразных материалов и отделки. Будь то классический хромированный металл, нержавеющей сталь или гладкая керамика, существующие тенденции направлены на достижение слияния линий: дерзкие цветовые сочетания и широкий спектр стилей и моделей.



Doble sistema de fijación: con adhesivo y con tornillos.

Dual installation system: with adhesive or screws.

Double système de fixation : adhésif et vis.

Два способа крепления: болтовое или клеевое.



## Twin

**816700001** Percha.  
Robe hook.  
Patère.  
Крючок.



**816701001** Jabonera.  
Soap dish.  
Porte-savon à fixer au mur.  
Мыльница.



**816702001** Jabonera de encimera.  
Soap dish.  
Porte-savon à poser.  
Мыльница.



**816703001** Dosificador.  
Gel dispenser.  
Doseur de gel.  
Дозатор для геля.



**816704001** Dosificador de encimera.  
Worktop gel dispenser.  
Doseur de gel à poser.  
Дозатор для геля.



**816705001** Portavasos.  
Tumbler holder.  
Porte-verre.  
Стакан.



**816706001** Vaso de encimera.  
Worktop tumbler holder.  
Porte-verre à poser.  
Стакан.



**816708001** 600 mm  
Repisa.  
Shelf.  
Tablette.  
Полка.



**816714001** 300 mm  
Contenedor de rejilla.  
Container.  
Porte-savon grille  
Решетка.



**816707001** Portatoallas.  
Towel rack.  
Porte-serviettes.  
Решетка для полотенца.



**816710001** 600 mm  
Toallero de lavabo.  
Basin towel rail.  
Porte-serviettes pour lavabo.  
Полотенце-держатель.



**816709001** 400 mm  
Toallero de lavabo.  
Basin towel rail.  
Porte-serviettes pour lavabo.  
Полотенце-держатель.



**816711001** Toallero de anilla.  
Towel ring.  
Porte-serviettes anneau.  
Полотенце-держатель.



**816713001** Portarrollo.  
Toilet roll holder.  
Porte-papier.  
Держатель для туалетной бумаги.









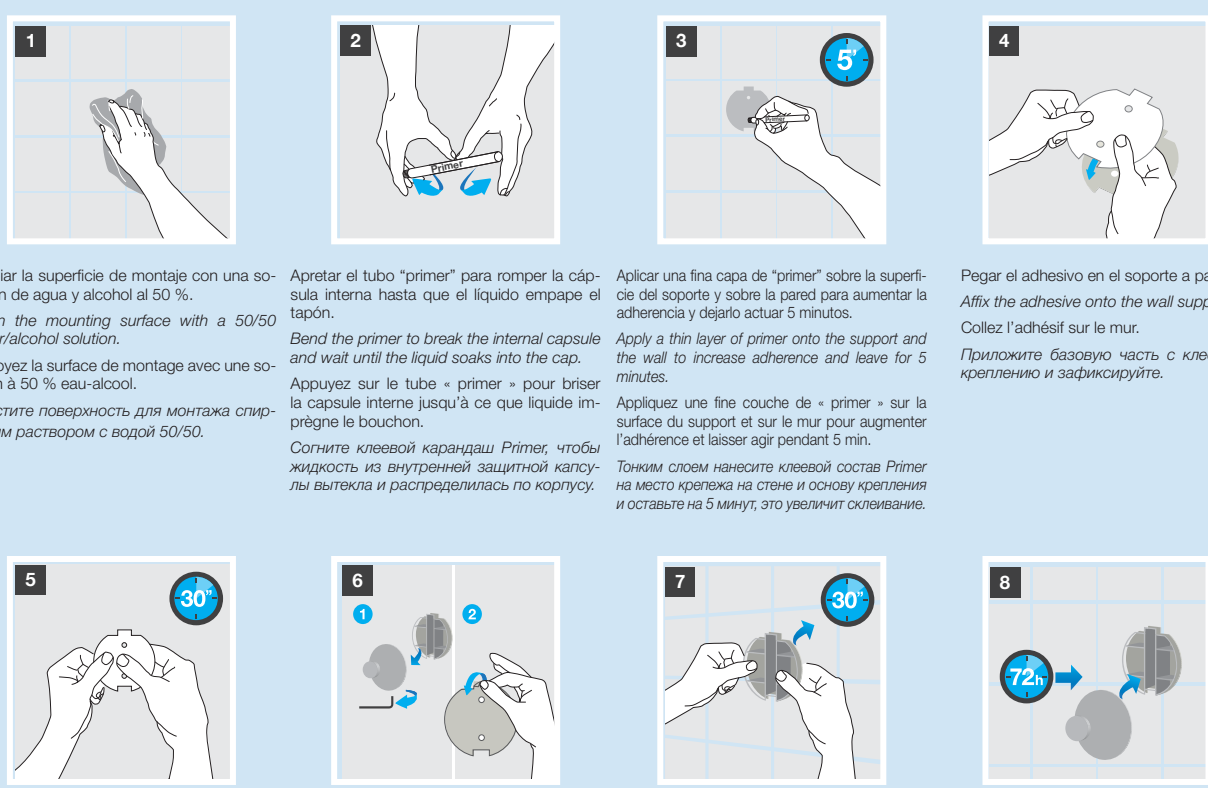
**816712001** Portarrollo de recambio.  
Spare toilet roll holder.  
Porte-rouleau de réserve.  
Держатель для туалетной бумаги.



**816715001** Escobillero.  
Brush holder.  
Porte-balayette.  
Держатель для щетки.



Beneficios	Advantage	Bénéfices	Преимущества
 <b>Instalación Dual:</b> Se puede instalar mediante tornillería o mediante adhesivo sin necesidad de taladrar la pared.	<b>Dual installation:</b> Can be installed using screws or with adhesive, with no need to drill the wall.	<b>Installation duale:</b> Peut être fixé à l'aide de vis ou d'adhésif sans avoir à percer le mur.	<b>Два типа установки:</b> крепление на болты или клей, без сверления.
 <b>Fácil instalación:</b> Fijación con adhesivo adherencia.	<b>Easy installation:</b> Mounted with high-adherence adhesive.	<b>Installation aisée:</b> Fixation par adhésif adhérence.	<b>Легкое крепление:</b> с помощью высокопрочного клеевого элемента 3М.
 <b>Alta resistencia:</b> Resistencia a una carga estática de 5 Kg. Cuando el producto se instala mediante adhesivo.	<b>Extra strong:</b> Bears a static load of up to 5 kg when installed using adhesive.	<b>Haute résistance:</b> Supporte une charge statique de 5 kg quand le produit est installé par adhésif	<b>Экстра-прочные:</b> выдерживают статическую нагрузку до 5 кг при креплении клеевым элементом 3М.
 <b>Cromado brillante duradero:</b> Garantía de un cromado resistente al paso del tiempo y de fácil limpieza.	<b>Lasting gloss chroming:</b> An easy-to-clean chrome finish guaranteed to resist the passage of time.	<b>Chromé brillant permanent :</b> Chromage garanti résistant dans le temps et facile à nettoyer.	<b>Сияющая поверхность надолго:</b> легко очищающаяся хромированная поверхность остается блестящей долгое время.
 <b>Gama completa:</b> Cubre todas las necesidades de accesorios para el espacio baño.	<b>A comprehensive range:</b> Covers all your bathroom space accessory requirements.	<b>Gamme complète:</b> Tous les accessoires nécessaires pour l'espace salle de bain.	<b>Широкий ассортимент:</b> любые аксессуары для пространства ванной комнаты.
 <b>Kit de montaje incluido:</b> Incluye todo el material necesario para instalar mediante adhesivo o tornillería	<b>Mounting kit included:</b> Includes everything you need to install with either adhesive or screws.	<b>Kit de montage inclus:</b> Fourni avec tout le matériel nécessaire à l'installation par adhésif ou vissée	<b>Включен установочный комплект:</b> все элементы для крепления на болты или клеевые элементы.



- 1** Limpiar la superficie de montaje con una solución de agua y alcohol al 50 %.  
*Clean the mounting surface with a 50/50 water/alcohol solution.*  
Nettoyez la surface de montage avec une solution à 50 % eau-alcool.  
Очистите поверхность для монтажа спиртовым раствором с водой 50/50.
- 2** Apretar el tubo "primer" para romper la cápsula interna hasta que el líquido empape el tapón.  
*Press the primer tube to break the internal capsule and wait until the liquid soaks into the cap.*  
Appuyez sur le tube « primer » pour briser la capsule interne jusqu'à ce que liquide imprègne le bouchon.  
Согните клеевой карандаш Primer, чтобы жидкость из внутренней защитной капсулы вытекла и распределилась по корпусу.
- 3** Aplicar una fina capa de "primer" sobre la superficie del soporte y sobre la pared para aumentar la adherencia y dejarlo actuar 5 minutos.  
*Apply a thin layer of primer onto the support and the wall to increase adherence and leave for 5 minutes.*  
Appliquez une fine couche de « primer » sur la surface du support et sur le mur pour augmenter l'adhérence et laisser agir pendant 5 min.  
Тонким слоем нанесите клеевой состав Primer на место крепежа на стене и основу крепления и оставьте на 5 минут, это увеличит склеивание.
- 4** Pegar el adhesivo en el soporte a pared.  
*Affix the adhesive onto the wall support.*  
Collez l'adhésif sur le mur.  
Приложите базовую часть с клеем к креплению и зафиксируйте.
- 5** Presionar el adhesivo fuertemente durante 30".  
*Press the adhesive vigorously for 30 seconds.*  
Pressez fortement pendant 30 secondes.  
Прижмите с силой крепление к базовой части и подержите 30 секунд.
- 6** Ensamblar el soporte sobre el accesorio y retirar la protección del adhesivo. No tocar con los dedos.  
*Mount the support onto the accessory and remove the protection from the adhesive. Do not touch with your fingers.*  
Assemblez le support sur l'adhésif et retirez la feuille protectrice de l'adhésif. Ne touchez pas la surface adhésive avec les doigts.  
Уберите защитную часть с клеевого покрытия, не дотрагивайтесь руками.
- 7** Colocar el accesorio en la pared desde la parte inferior, retirar el artículo y presionar durante 30".  
*Place the accessory on the wall from the bottom, remove the article and press for 30 seconds.*  
Positionnez l'accessoire sur le mur en commençant par le bas, retirez l'article et pressez pendant 30 secondes.  
Поместите крепление аксессуара на стену, прижмите и держите в течение 30 секунд.
- 8** Después de 72 horas, ensamblar nuevamente el artículo al soporte de pared.  
*Leave to set for 72 hours and then remount the article onto the wall support.*  
Après 72 heures, assemblez de nouveau l'article sur son support mural.  
Оставьте крепление на стене на 72 часа, затем прикрепите основную часть аксессуара.



Doble sistema de fijación: con adhesivo y con tornillos.

*Dual installation system: with adhesive or screws.*

Double système de fixation : adhésif et vis.

*Два способа крепления: болтовое или клеевое.*



## Victoria

**816650001** Percha.  
*Robe hook.*  
Patère.  
Крючок.



**816651001** Percha.  
*Robe hook.*  
Patère.  
Крючок.



**816652001** Percha.  
*Robe hook.*  
Patère.  
Крючок.



**816683001** Jabonera.  
*Soap dish.*  
Porte-savon à fixer au mur.  
Мыльница.



**816684001** Jabonera de encimera.  
*Soap dish.*  
Porte-savon à poser  
Мыльница.



**816677001** Dosificador metálico.  
*Wall-hung metal gel dispenser.*  
Doseur de gel métal.  
Дозатор для геля.



**816678001** Dosificador.  
*Gel dispenser.*  
Doseur de gel.  
Дозатор для геля.



**816679001** Dosificador de encimera metálico.  
*Worktop metal gel dispenser.*  
Doseur de gel métal à poser.  
Дозатор для геля.



**816680001** Dosificador de encimera.  
*Worktop gel dispenser.*  
Doseur de gel à poser.  
Дозатор для геля.




**816681001** Portavasos.  
*Worktop tumbler holder.*  
Porte-verre.  
Стакан.



**816682001** Vaso de encimera.  
*Tumbler holder.*  
Porte-verre à poser.  
Стакан.



**816661001** 600 mm  
Repisa.  
*Shelf.*  
Tablette.  
Полка.



**816688001** 300 mm  
**816687001** 200 mm  
Contenedor de rejilla.  
*Container.*  
Porte-savon grille.  
Решетка.




**816686001** 250 x 250 mm  
**816685001** 200 x 200 mm  
Contenedor de rejilla.  
*Container.*  
Porte-savon grille.  
Решетка.



## Victoria

**816660001** Portatoallas.  
*Towel rack.*  
Porte-serviettes.  
*Решетка для полотенца.*



**816659001** Toallero de anilla.  
*Towel ring.*  
Porte-serviettes anneau.  
*Полотенцедержатель.*



**816657001** 800 mm  
**816656001** 600 mm  
Toallero de lavabo.  
*Basin towel rail.*  
Porte-serviettes pour lavabo.  
*Полотенцедержатель.*



**816655001** 500 mm  
**816654001** 400 mm  
Toallero de lavabo.  
*Basin towel rail.*  
Porte-serviettes pour lavabo.  
*Полотенцедержатель.*



**816653001** 300 mm  
Toallero de lavabo.  
*Basin towel rail.*  
Porte-serviettes lavabo.  
*Полотенцедержатель.*



**816658001** Toallero doble giratorio.  
*Double swivel towel rail.*  
Porte-serviettes double rotatif.  
*Двойной полотенцедержатель.*



**816662001** Portarrollo.  
*Toilet roll holder.*  
Porte-papier.  
*Держатель для туалетной бумаги.*



**816663001** Portarrollo sin tapa.  
*Toilet roll holder.*  
Porte-papier.  
*Держатель для туалетной бумаги.*



**816665001** Portarrollo de recambio.  
*Spare toilet roll holder.*  
Porte-rouleau de réserve.  
*Держатель для туалетной бумаги.*



**816664001** Portarrollo doble de reserva.  
*Double toilet roll holder.*  
Porte-papier double.  
*Держатель для туалетной бумаги.*



**816666001** Escobillero metálico.  
*Wall-hung metal brush holder.*  
Porte-balayette métal.  
*Держатель для щетки.*



**816667001** Escobillero.  
*Brush holder.*  
Porte-balayette.  
*Держатель для щетки.*



**816668001** Escobillero metálico.  
*Floor standing metal brush holder.*  
Porte-balayette métal.  
*Держатель для щетки.*







## Victoria

- 816671001** 600 mm
- 816670001** 450 mm
- 816669001** 300 mm

Asa de baño recta.  
*Support handgrip for bath.*  
 Poignée de bain droite.  
*Поручень для ванны.*



- 816673001** Asa angular de 135°.  
*135° angle grab rail.*  
 Poignée d'angle de 135°.  
*Угловой поручень 135°.*



- 816674001** Asa angular de 90°.  
*90° angle grab rail.*  
 Poignée d'angle de 90°.  
*Угловой поручень 90°.*



- 816675001** Asa de baño abatible.  
*Hinged grab rail.*  
 Poignée abatible.  
*Поручень откидной.*



- 816676001** Asa de baño abatible con portarrollo.  
*Hinged support rail with toilet roll holder.*  
 Poignée de bain rabattable avec porte-rouleau.  
*Поручень откидной.*



## Beneficios

## Advantage

## Bénéfices

## Преимущества



**Instalación Dual:** Se puede instalar mediante tornillería o mediante adhesivo sin necesidad de taladrar la pared.

**Dual installation:** Can be installed using screws or with adhesive, with no need to drill the wall.

**Installation dual:** Peut être fixé à l'aide de vis ou d'adhésif sans avoir à percer le mur.

**Два типа установки:** крепление на болты или клей, без сверления.



**Fácil instalación:** Fijación con adhesivo adherencia.

**Easy installation:** Mounted with high-adherence adhesive.

**Installation aisée:** Fixation par adhésif adhérence.

**Легкое крепление:** с помощью высокопрочного клеевого элемента ЗМ.



**Alta resistencia:** Resistencia a una carga estática de 5 Kg. Cuando el producto se instala mediante adhesivo.

**Extra strong:** Bears a static load of up to 5 kg when installed using adhesive.

**Haute résistance:** Supporte une charge statique de 5 kg quand le produit est installé par adhésif

**Экстра-прочные:** выдерживают статическую нагрузку до 5 кг при креплении клеевым элементом ЗМ.



**Cromado brillante duradero:** Garantía de un cromado resistente al paso del tiempo y de fácil limpieza.

**Lasting gloss chroming:** An easy-to-clean chrome finish guaranteed to resist the passage of time.

**Chromé brillant permanent :** Chromage garanti résistant dans le temps et facile à nettoyer.

**Сияющая поверхность надолго:** легко очищающаяся хромированная поверхность остается блестящей долгое время.



**Gama completa:** Cubre todas las necesidades de accesorios para el espacio baño.

**A comprehensive range:** Covers all your bathroom space accessory requirements.

**Gamme complète:** Tous les accessoires nécessaires pour l'espace salle de bain.

**Широкий ассортимент:** любые аксессуары для пространства ванной комнаты.

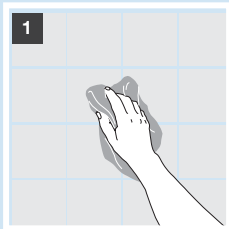


**Kit de montaje incluido:** Incluye todo el material necesario para instalar mediante adhesivo o tornillería

**Mounting kit included:** Includes everything you need to install with either adhesive or screws.

**Kit de montage inclus:** Fourni avec tout le matériel nécessaire à l'installation par adhésif ou vissée

**Включен установочный комплект:** все элементы для крепления на болты или клеевые элементы.

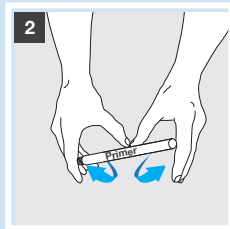


Limpiar la superficie de montaje con una solución de agua y alcohol al 50 %.

Clean the mounting surface with a 50/50 water/alcohol solution.

Nettoyez la surface de montage avec une solution à 50 % eau-alcool.

Очистите поверхность для монтажа спиртовым раствором с водой 50/50.

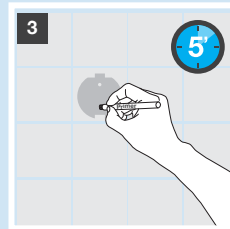


Apretar el tubo "primer" para romper la cápsula interna hasta que el líquido empape el tapón.

Bend the primer to break the internal capsule and wait until the liquid soaks into the cap.

Appuyez sur le tube « primer » pour briser la capsule interne jusqu'à ce que liquide imprègne le bouchon.

Согните клеевой карандаш Primer, чтобы жидкость из внутренней защитной капсулы вытекла и распространилась по корпусу.

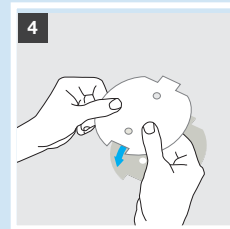


Aplicar una fina capa de "primer" sobre la superficie del soporte y sobre la pared para aumentar la adherencia y dejarlo actuar 5 minutos.

Apply a thin layer of primer onto the support and the wall to increase adherence and leave for 5 minutes.

Appliquez une fine couche de « primer » sur la surface du support et sur le mur pour augmenter l'adhérence et laisser agir pendant 5 min.

Тонким слоем нанесите клеевой состав Primer на место крепежа на стене и основу крепления и оставьте на 5 минут, это увеличит склеивание.

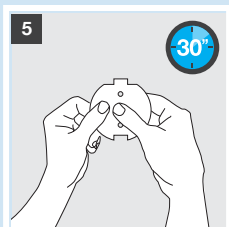


Pegar el adhesivo en el soporte a pared.

Affix the adhesive onto the wall support.

Collez l'adhésif sur le mur.

Приложите базовую часть с клеем к креплению и зафиксируйте.

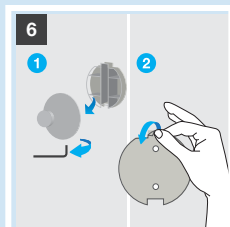


Presionar el adhesivo fuertemente durante 30".

Press the adhesive vigorously for 30 seconds.

Pressez fortement pendant 30 secondes.

Прижмите с силой крепление к базовой части и подержите 30 секунд.

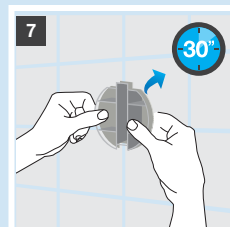


Ensamblar el soporte sobre el accesorio y retirar la protección del adhesivo. No tocar con los dedos.

Mount the support onto the accessory and remove the protection from the adhesive. Do not touch with your fingers.

Assemblez le support sur l'adhésif et retirez la feuille protectrice de l'adhésif. Ne touchez pas la surface adhésive avec les doigts.

Уберите защитную часть с клеевого покрытия, не дотрагивайтесь руками.

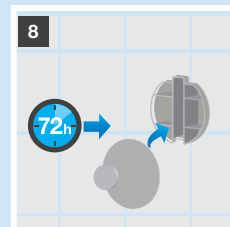


Colocar el accesorio en la pared desde la parte inferior, retirar el artículo y presionar durante 30".

Place the accessory on the wall from the bottom, remove the article and press for 30 seconds.

Positionnez l'accessoire sur le mur en commençant par le bas, retirez l'article et pressez pendant 30 secondes.

Поместите крепление аксессуара на стену, прижмите и держите в течение 30 секунд.



Después de 72 horas, ensamblar nuevamente el artículo al soporte de pared.

Leave to set for 72 hours and then remount the article onto the wall support.

Après 72 heures, assemblez de nouveau l'article sur son support mural.

Оставьте крепление на стене на 72 часа, затем прикрепите основную часть аксессуара.



## Select

**816301001** Percha.  
*Robe hook.*  
Patère.  
*Крючок.*



**816302001** Jabonera.  
*Soap dish.*  
Porte-savon.  
*Мыльница.*



**816304001** Dosificador de gel.  
*Gel dispenser.*  
Doseur de gel.  
*Дозатор для геля.*



**816303001** Portavasos.  
*Tumbler holder.*  
Porte-verre.  
*Стакан.*



**816306001** 600 mm  
Repisa.  
*Shelf.*  
Tablette.  
*Полка.*



**816312001** 750 mm  
**816311001** 600 mm  
**816310001** 450 mm  
**816309001** 300 mm  
Toallero de lavabo.  
*Basin towel rail.*  
Porte-serviettes  
pour lavabo.  
*Полотенцедержатель.*



**816314001** 130 x 300 mm  
**816313001** 130 x 200 mm  
Toallero de bidé.  
*Bidet towel rail.*  
Porte-serviettes bidet.  
*Полотенцедержатель  
для биде.*



**816307001** Portarollo.  
*Toilet roll holder.*  
Porte-papier à rouleau.  
*Держатель для  
туалетной бумаги.*



**816305001** Escobillero.  
*Brush holder.*  
Porte-balayette.  
*Держатель для щетки.*





## Fashion

**816000001** Percha.  
Robe hook.  
Patère.  
Крючок.



**816024001** Percha.  
Robe hook.  
Patère.  
Крючок.



**816016001** Jabonera.  
Soap dish.  
Porte-savon.  
Мыльница.



**816017001** Jabonera de encimera.  
Worktop soap dish.  
Porte-savon à poser.  
Мыльница.



**816018001** Dosificador.  
Dispenser.  
Doseur.  
Дозатор для геля.



**816019001** Dosificador de encimera.  
Worktop dispenser.  
Doseur à poser.  
Дозатор для геля.



**816020001** Portavasos.  
Tumbler holder.  
Porte-verre.  
Стакан.



**816021001** Porta Vaso de encimera.  
Worktop tumbler holder.  
Verre à poser.  
Стакан.



**816012001** 600 mm  
Repisa portavasos.  
Shelf-tumbler holder.  
Tablette porte-verre.  
Полка со стаканом.



**816027001** 400 mm  
Contenedor de rejilla.  
Grated Container.  
Container grille.  
Решетка.



**816025001** 300 mm  
Contenedor de rejilla.  
Grated Container.  
Container grille.  
Решетка.



**816028001\*** 400 mm  
Contenedor colgante.  
Hanging container.  
Container suspendu.  
Подвесная решетка.



**816026001\*** 300 mm  
Contenedor colgante.  
Hanging container.  
Container suspendu.  
Подвесная решетка.



**81602900Y** 185 mm  
Contenedor de rincón.  
Corner container.  
Container d'angle.  
Угловая решетка.



**Fashion**

**816007001** 950 mm  
**816006001** 650 mm  
**816005001** 550 mm  
 Toallero de lavabo.  
*Basin towel rail.*  
 Porte-serviettes pour  
 lavabo.  
*Полотенце-*  
*держатель.*



**816004001** 580 mm  
 Toallero de lavabo  
 curvo.  
*Basin towel curved.*  
 Porte-serviettes  
 pour lavabo courbe.  
*Полотенцедержатель.*



**816008001** 480 mm  
 Extensión toallero.  
*Towel rail extension.*  
 Extension  
 porte-serviettes.  
*Полотенце-*  
*держатель.*



**816001001** 400 mm  
 Toallero de pared giratorio.  
*Wall towel rail.*  
 Porte-serviettes mural.  
*Двойной*  
*полотенцедержатель.*



**816013001\*** Toallero colgante.  
*Hanging towel rail.*  
 Porte-serviettes  
 suspendu.  
*Полотенце-*  
*держатель.*



**816013001\*** Toallero colgante.  
*Hanging towel rail.*  
 Porte-serviettes  
 suspendu.  
*Полотенцедержатель.*



**816002001** 200 mm  
 Toallero.  
*Towel rail.*  
 Porte-serviettes.  
*Полотенце-*  
*держатель.*



**816003001** 250 mm  
 Toallero de anilla.  
*Towel ring.*  
 Porte-serviettes anneau.  
*Полотенцедержатель.*



**816007001** 950 mm  
**816006001** 650 mm  
**816005001** 550 mm  
 Toallero de lavabo.  
*Basin towel rail.*  
 Porte-serviettes pour  
 lavabo.  
*Полотенце-*  
*держатель.*



**816004001** 580 mm  
 Toallero de lavabo curvo.  
*Basin towel curved.*  
 Porte-serviettes  
 pour lavabo courbe.  
*Полотенцедержатель.*



**816022001** 500 mm  
 Portatoallas.  
*Towel rack.*  
 Porte-serviettes.  
*Решетка*  
*для полотенец.*



**816009001** Portarrollo.  
*Toilet roll holder.*  
 Porte-papier.  
*Держатель для*  
*туалетной бумаги.*



**816010001** Portarrollo reserva.  
*Spare toilet roll holder.*  
 Porte rouleaux  
 de réserve.  
*Держатель для*  
*туалетной бумаги.*



**816011001** 320 mm  
 Portarrollo reserva  
 doble.  
*Double spare toilet*  
*roll holder.*  
 Porte rouleau de  
 réserve double.  
*Двойной держатель*  
*для туалетной бумаги.*



## Fashion

**816031001\*** Portarrollos doble colgante.  
*Double hanging roll holder.*  
 Porte rouleaux suspendu double.  
*Двойной держатель для туалетной бумаги.*



**816015001** Escobillero de pared.  
*Wall-mounted brush holder.*  
 Porte-balayette mural.  
*Держатель для щетки.*



**816014001** Escobillero.  
*Brush holder.*  
 Porte-balayette.  
*Держатель для щетки.*



**816030001\*** 180 mm  
 Revistero.  
*Magazine rack.*  
 Porte revues.  
*Держатель для журналов.*



**816023000\*** Saco de ropa.  
*Clothes basket.*  
 Corbeille vêtement.  
*Бельевая корзина.*








## Nuova

**816520001** Percha.  
*Robe hook.*  
Patère.  
Крючок.



**816521001** Jabonera.  
*Soap dish.*  
Porte-savon à fixer  
au mur.  
Мыльница.



**816522001** Dosificador.  
*Gel dispenser.*  
Doseur de gel.  
Дозатор для геля.



**816532001** Dosificador de encimera.  
*Worktop gel dispenser.*  
Doseur de gel à poser.  
Дозатор для геля.



**816523001** Portavasos.  
*Worktop tumbler holder.*  
Porte-verre.  
Стакан.



**816531001** Vaso de encimera.  
*Tumbler holder.*  
Porte-verre.  
Стакан.



**816524001** 600 mm  
Repisa.  
*Shelf.*  
Tablette.  
Полка.



**816533001** Contenedor de rejilla.  
*Container.*  
Porte-savon grille.  
Решетка.



**816534001** 200 mm  
Contenedor de rejilla  
de rincón.  
*Corner container.*  
Porte-savon grille  
d'angle.  
Решетка.



**816527001** 600 mm  
Toallero de lavabo.  
*Basin towel rail.*  
Porte-serviettes  
pour lavabo.  
Полотенцедержатель.



**816526001** 400 mm  
Toallero de lavabo.  
*Basin towel rail.*  
Porte-serviettes  
pour lavabo.  
Полотенцедержатель.



**816525001** 300 mm  
Toallero de lavabo.  
*Basin towel rail.*  
Porte-serviettes  
pour lavabo.  
Полотенцедержатель.



**816528001** Portarrollo de reserva.  
*Spare toilet roll holder.*  
Parte rouleau de réserve.  
Держатель для  
туалетной бумаги.



**816530001** Escobillero de pared.  
*Wall toilet brush holder.*  
Porte-balayette mural.  
Держатель для щетки.



**816529001** Portarrollo.  
*Toilet roll holder.*  
Porte-papier.  
Держатель для  
туалетной бумаги.





## Hotel's 2.0

**816721001** Percha.  
Robe hook.  
Patère.  
Крючок.



**816371001** Jabonera de pared.  
Soap dish.  
Porte-savon.  
Мыльница.



**816722001** Dosificador.  
Dispenser.  
Doseur.  
Дозатор для геля.



**816390001** Dosificador de encimera.  
Worktop dispenser.  
Doseur à poser.  
Дозатор для геля.



**816723001** Vaso.  
Tumbler.  
Verre.  
Стакан.



**816388001** Vaso de encimera.  
Worktop tumbler.  
Verre à poser.  
Стакан.



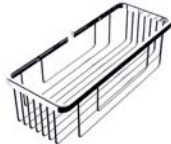
**816372001** 600 mm  
Repisa.  
Shelf.  
Tablette.  
Полка.



**816385009** 250 x 125 mm  
Bandeja  
Worktop tray  
Plateau pour à poser  
Полка.



**816730001** 300 x 120 mm  
Contenedor de rejilla.  
Grated container.  
Container grille.  
Решетка.



**816403001** 200 x 120 mm  
Contenedor de rejilla.  
Grated container.  
Container grille.  
Решетка.




**816731001** 200 x 200 mm  
Contenedor de rejilla de rincón.  
Corner grated container.  
Container grille d'angle.  
Решетка.



**816401001** 150 x 150 mm  
Contenedor de rejilla de rincón.  
Corner grated container.  
Container grille d'angle.  
Решетка.



## Hotel's 2.0

<p><b>816386001</b> Toallero doble. <i>Double towel rack.</i> Porte-serviettes double. <i>Двойной полотенцедержатель.</i></p>		<p><b>816376001</b> 750 mm Toallero de lavabo. <i>Basin towel rail.</i> Porte-serviettes pour lavabo. <i>Полотенцедержатель..</i></p>	
<p><b>816729001</b> 600 mm Toallero de lavabo. <i>Basin towel rail.</i> Porte-serviettes lavabo. <i>Полотенцедержатель.</i></p>		<p><b>816728001</b> 450 mm Toallero de lavabo. <i>Basin towel rail.</i> Porte-serviettes lavabo. <i>Полотенцедержатель.</i></p>	
<p><b>816727001</b> 300 mm Toallero de lavabo. <i>Basin towel rail.</i> Porte-serviettes lavabo. <i>Полотенцедержатель.</i></p>		<p><b>816724001</b> Ø 210 mm Toallero de anilla. <i>Towel ring.</i> Porte-serviettes anneau. <i>Полотенцедержатель.</i></p>	
<p><b>816378001</b> Toallero doble giratorio. <i>Double swivel towel rail.</i> Porte-serviettes double rotatif. <i>Двойной полотенцедержатель.</i></p>		<p><b>816379001</b> Portatoallas. <i>Towel rack.</i> Porte-serviettes. <i>Решетка для полотенца.</i></p>	
<p><b>816396001</b> 800 mm Asa de baño. <i>Support for bath.</i> Poignée de bain. <i>Поручень.</i></p>		<p><b>816395001</b> 600 mm Asa de baño. <i>Support for bath.</i> Poignée de bain. <i>Поручень.</i></p>	
<p><b>816394001</b> 400 mm Asa de baño. <i>Support handgrip for bath.</i> Poignée de bain. <i>Поручень.</i></p>		<p><b>816398001</b> 135 ° Asa de baño angular. <i>Corner grab for bathroom.</i> Poignée d'angle. <i>Поручень.</i></p>	
<p><b>816399001</b> 90° Asa de baño angular. <i>Corner grab for bathroom.</i> Poignée d'angle. <i>Поручень.</i></p>		<p><b>816400001</b> Asa de baño abatible. <i>Hinged grab rail.</i> Poignée abattable. <i>Поручень.</i></p>	
<p><b>816720001</b> Portarrollo. <i>Toilet roll holder.</i> Porte-papier à rouleau. <i>Держатель для туалетной бумаги.</i></p>		<p><b>816725001</b> Portarrollo de reserva. <i>Spare toilet roll holder.</i> Parte rouleau de réserve. <i>Держатель для туалетной бумаги.</i></p>	

## Hotel's 2.0

**816383001** Portarrollo sin tapa.  
Toilet roll holder.  
Parte rouleau.  
Держатель для туалетной бумаги.



**816369001** Escobillero.  
Brush holder.  
Porte-balayette.  
Держатель для щетки.



**816726001** Escobillero pared.  
Wall-mounted brush holder.  
Porte-balayette mural.  
Держатель для щетки.



**816380001** Espejo de aumento a pared 2 brazos con luz.  
Wall-mounted twin-arm magnifying mirror with light.  
Miroir grossissant mural 2 bras avec éclairage.  
Настенное увеличительное зеркало с двухзахватной ручкой с подсветкой.



**816381001** Espejo de aumento a pared 2 brazos sin luz.  
Wall-mounted twin-arm magnifying mirror without light.  
Miroir grossissant mural 2 bras sans éclairage.  
Настенное увеличительное зеркало с двухзахватной ручкой без подсветки.



**816392001** 6 l  
Papelera.  
Wastepaper basket.  
Corbeille à papier.  
Мусорный контейнер.







**816393001** Secador de pelo.  
Hairdryer.  
Sèche-cheveux.  
Фен.







**Hotel's**



<p><b>815440001</b> Percha. Robe hook. Patère. Крючок.</p>		<p><b>815482001</b> Ø 43 mm Percha. Hook. Patère. Крючок.</p>	
--	---	---	---



<p><b>815491001</b> Percha doble. Double robe hook. Patère double. Крючок.</p>		<p><b>815441001</b> Gancho. Robe hook. Patère. Крючок.</p>	
--	---	--	---

<p><b>815410001</b> Jabonera. Soap holder. Porte-savon. Мыльница.</p>		<p><b>815488001</b> 1 l Dosificador gel para encimera. Recessed gel dispenser. Doseur de gel à poser sur plan. Встроенный дозатор для геля.</p> <p><small>Recomendado para hoteles y colectividades. Recommended for hotel. Recommandé pour les hôtels et les collectivités. Recomendado para hotéis e colectividades.</small></p>	
---	---	--	---

<p><b>815430001</b> Portavasos. Tumbler holder. Porte-verre. Стакан.</p>		<p><b>815402001</b> 600 mm Repisa. Shelf. Tablette. Полка.</p>	
--	---	--	---

<p><b>815481001</b> 405 mm Contenedor doble. Double container. Container double. Решетка.</p>		<p><b>815413001</b> 205 mm Contenedor. Container. Container. Решетка.</p>	
---	---	---	---

<p><b>815414001</b> Contenedor de rincón. Croner containier. Container d'angle. Решетка.</p>		<p><b>815422001</b> 600 mm <b>815420001</b> 450 mm Toallero de lavabo. Basin towel rail. Porte-serviettes lavabo. Полотенцедержатель.</p>	
--	---	---	---

<p><b>815429001</b> 400 mm Toallero. Towel rail. Porte-serviettes. Полотенцедержатель.</p>		<p><b>815428001</b> 280 mm Toallero de bidé. Bidet towel rail. Porte-serviettes bidet. Полотенцедержатель для биде.</p>	
--	---	---	---

## Hotel's

**815425001** Ø 200 mm  
Toallero de anilla.  
*Towel ring.*  
Porte-serviettes  
anneau.  
*Полотенцедержатель.*



**815282001** 600 x 275 x 170 mm  
Portatoallas doble.  
*Double towel rack.*  
Porte-serviettes double.  
*Решетка для  
полотенец.*



**815409001** 600 x 285 x 100 mm  
Portatoallas doble.  
*Double Towel rack.*  
Porte-serviettes double.  
*Решетка для  
полотенец.*



**815408001** 600 x 225 mm  
Portatoallas - 4.  
*Towel rack - 4.*  
Porte-serviettes - 4.  
*Решетка для  
полотенец..*



**815474001** 510 mm  
Asa-jabonera de baño.  
*Support-soap for bath.*  
Poignée-savon de bain.  
*Поручень с  
мыльницей.*



**815473001** 350 mm  
Asa de baño recta.  
*Support handgrip  
for bath.*  
Poignée de bain droite.  
*Поручень.*



**815437001** Portarrollo.  
*Toilet roll holder.*  
Porte-papier à rouleau.  
*Держатель для  
туалетной бумаги.*



**815436001** Portarrollo de recambio.  
*Spare toilet roll holder.*  
Porte rouleau de  
réserve.  
*Держатель для  
туалетной бумаги.*



**815480001** Escobillero de pared.  
*Wall-mounted brush  
holder.*  
Porte-balayette mural.  
*Держатель для  
туалетной ершика.*



**815490001** Escobillero metálico.  
*Metal brush holder.*  
Porte-balai métallique.  
*Держатель для  
туалетной ершика.*



**815486001** Ø 180 mm  
Espejo aumento.  
*Magnifying mirror.*  
Miroir grossissant.  
*Увеличительное  
зеркало.*



**815489001** 6 l  
**815487001** 3 l  
Papelera.  
*Wastepaper basket.*  
Corbeille à papier.  
*Мусорный контейнер.*





## Hotel's

- 815492001** Portakleenex de pared.  
*Kleenex holder.*  
Porte mouchoirs en papier (kleenex).  
*Держатель для салфеток (Kleenex).*



- 815493001** Tendedero extensible.  
*Extensible clothes line.*  
Séchoir extensible.  
*Выдвижная сушилка для одежды.*



- 815494001** Secador de pelo.  
*Hairdryer.*  
Sèche-cheveux.  
*Фен для волос.*



- 815496000** 1200 mm  
500 W
- 815495000** 1200 mm  
300 W  
Toallero eléctrico.  
Blanco.  
*Electrical towel rail.*  
*White.*  
Porte-serviettes  
électrique. Blanc.  
*Электрический  
полотенцедержатель.*  
*Белый.*



- 815497001** 1500 mm  
250 W  
Toallero eléctrico.  
Cromado.  
*Electrical towel rail.*  
*Chrome.*  
Porte-serviettes  
électrique. Chromé.  
*Электрический  
полотенцедержатель.*  
*Хром.*





## Superinox

**81567600Y** Percha.  
*Robe hook.*  
Patère.  
Крючок.



**81567700Y** Jabonera.  
*Soap dish.*  
Porte-savon.  
Мыльница.



**81567900Y** 200 mm  
Jabonera de rejilla.  
*Grated soap holder.*  
Porte-savon grille.  
Решетка.



**81568000Y** 190 mm  
Jabonera de rejilla  
de rincón.  
*Corner grated soap  
holder.*  
Porte-savon grille  
d'angle.  
Решетка.



**81567800Y** Dosificador.  
*Dispenser.*  
Doseur.  
Дозатор для геля.



**81568200Y** Portavasos.  
*Tumbler holder.*  
Porte-verre.  
Стакан.



**81568100Y** 600 mm  
Repisa.  
*Shelf.*  
Tablette.  
Полка.



**81568700Y** 800 mm  
**81568600Y** 600 mm  
**81568500Y** 400 mm  
Toallero de lavabo.  
*Basin towel rail.*  
Porte-serviettes  
pour lavabo.  
Полотенцедержатель..



**81568800Y** 400 mm  
Toallero de pared.  
*Towel rail.*  
Porte-serviettes.  
Полотенцедержатель.



**81569100Y** Ø 210 mm  
**81569000Y** Ø 160 mm  
Toallero de anilla.  
*Towel ring.*  
Porte-serviettes  
anneau.  
Полотенцедержатель.



**81568900Y** 500 x 310 x 130 mm  
Portatoallas doble.  
*Double towel rack.*  
Porte-serviettes double.  
Решетка для  
полотенец.



**81569300Y** 300 mm  
Asa de baño recta.  
*Support handgrip  
for bath.*  
Poignée de bain droite.  
Поручень для ванны.



**81568300Y** Portarrollo.  
*Toilet roll holder.*  
Porte-papier.  
Держатель для  
туалетной бумаги.



**81568400Y** Portarrollo de recambio.  
*Spare toilet roll holder.*  
Porte-rouleau de  
réserve.  
Держатель для  
туалетной бумаги.



**81569200Y** Escobillero.  
*Brush holder.*  
Porte-balayette.  
Держатель  
для щетки.



Brillante 1  
*Polished 1*  
Brillant 1  
Глянцевый 1

Mate 2  
*Satin 2*  
Mate 2  
Матовый 2



## Superinox Family

**81584400Y** 1500 mm  
**81584300Y** 1200 mm

Asas rectas con 3 fijaciones.  
*Straight grab rail 3 fixing points.*  
 Poignée droite à 3 fixations.  
 Прямой поручень с 3 точками крепления.



**81584200Y** 900 mm  
**81584100Y** 600 mm  
**81584000Y** 400 mm

Asa recta con 2 fijaciones.  
*Straight grab rail 2 fixing points.*  
 Poignée droite à 2 fixations.  
 Прямой поручень с 2 точками крепления.



**81584500Y** 515 x 515 mm

Asa angular de 90° para inodoro con 3 fijaciones.  
*90° angle grab rail for WC 3 fixing points.*  
 Poignée d'angle de 90° pour cuvette de WC à 3 fixations.  
 Угловой поручень 90° для унитаза с 3 точками крепления.



Asa angular de 90° para plato de ducha o bañera, con 3 fijaciones.  
*90° angle grab rail for shower tray or bath 3 fixing points.*

Poignée d'angle de 90° pour receveur de douches ou pour baignoire, à 3 fixations.  
 Угловой поручень 90° для душевого поддона или ванны с 3 точками крепления.



450 x 900 mm

Asa angular a dos paredes para plato de ducha o bañera con 3 fijaciones.

*Corner grab rail for shower tray or bath 3 fixing points.*

Poignée d'angle pour receveur de douches ou pour baignoire à 3 fixations.

Угловой поручень для душевого поддона или ванны с 3 точками крепления.

450 x 900 mm

**81585100Y** Derecha / Right / Droite / Правый

**81585200Y** Izquierda / Left / Gauche / Левый

**81584600Y** Derecha / Right / Droite / Правый

**81584700Y** Izquierda / Left / Gauche / Левый

**81585300Y** 750 mm

Asa abatible.  
*Hinged grab rail.*  
 Poignée abattable.  
 Откидной поручень.



**81584800Y** 475 x 475 mm

Asa angular de 135° para inodoro con 3 fijaciones.  
*135° angle grab rail for WC 3 fixing points.*

Poignée d'angle de 135° pour cuvette de WC à 3 fixations.  
 Угловой поручень 135° для унитаза с 3 точками крепления.



**81584900Y** 470 x 470 mm

Asa angular de 45° para plato de ducha o bañera con 3 fijaciones.  
*45° angle grab rail for shower tray or bath 3 fixing points.*

Poignée d'angle de 45° pour receveur de douches ou pour baignoire à 3 fixations.  
 Угловой поручень 45° для душевого поддона или ванны с 3 точками крепления.





## Superinox Family

**81585000Y** 515 x 515 mm

Asa angular a dos paredes para plato de ducha o bañera con 3 fijaciones.

*Corner grab rail for shower tray or bath 3 fixing points.*

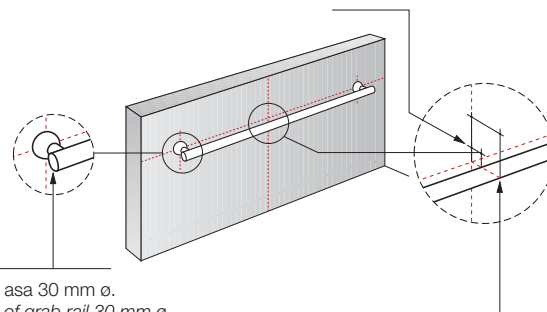
Poignée d'angle pour receveur de douches ou pour baignoire à 3 fixations.

Угловой поручень для душевого поддона или ванны с 3 точками крепления.



**Dimensiones básicas de las asas.**  
*Basic dimensions of grab rails.*  
**Dimensions de base des poignées.**  
*Базовые габариты поручней.*

Zona libre asa a pared 50 mm.  
*Clearance between rail and wall 50 mm.*  
Zone libre poignée à mur 50 mm.  
*Зазор между поручнем и стеной 50 мм.*



Diámetro asa 30 mm ø.  
*Diameter of grab rail 30 mm ø.*  
Diámetro poignée 30 mm ø.  
*Диаметр поручня 30 мм ø.*

Distancia barra-pared 80 mm.  
*Distance between rail and wall 80 mm.*  
Distance barre-mur 80 mm.  
*Расстояние между поручнем и стеной 80 мм.*



Brillante 1  
*Polished 1*  
Brillant 1  
*Глянцевый 1*

Mate 2  
*Satin 2*  
Mate 2  
*Матовый 2*

Medidas en mm.  
*Dimensions in mm.*  
Mesures en mm.  
*Габариты в мм.*

Sustituir Y de la referencia de producto por el código del acabado elegido.

*In the product number replace Y with the code for the chosen finish.*

*Remplacer Y de la référence du produit par le code de la finition choisie.*

*Замените в артикуле продукта Y на код выбранной отделки.*

## Onda Plus

**380197001** Percha.  
*Robe hook.*  
Patère.  
Крючок.



**380207001** Percha doble.  
*Double robe hook.*  
Patère double.  
Крючок.



**380357001** Jabonera.  
*Soap dish.*  
Porte-savon.  
Мыльница.



**380237001** Jabonera de encimera.  
*Worktop soap holder.*  
Porte-savon à poser.  
Мыльница.



**380337001** Jabonera-asidero.  
*Handrail soap holder.*  
Porte-savon poignée.  
Мыльница с поручнем.



**380347001** Jabonera-esponjera.  
*Soap and sponge holder.*  
Porte-savon éponge.  
Мыльница с местом для мочалки.



**380387001** Jabonera de rincón.  
*Corner soap holder.*  
Porte-savon d'angle.  
Угловая мыльница.



**380367001** Portacepillos.  
*Toothbrush holder.*  
Porte-brosse à dents.  
Держатель для зубных щеток.



**380247001** 550 mm  
Repisa.  
*Shelf.*  
Tablette.  
Полка.



**380327001** 620 mm  
**380377001** 420 mm  
Toallero de lavabo.  
*Basin towel rail.*  
Porte-serviettes pour lavabo.  
Полотенцедержатель.



**380287001** Ø 205 mm  
Toallero de anilla.  
*Towel ring.*  
Porte-serviettes anneau.  
Полотенцедержатель.



**380227001** Portarrollo.  
*Toilet roll holder.*  
Porte-papier à rouleau.  
Держатель для туалетной бумаги.



**380217001** Portarrollo de reserva.  
*Spare toilet roll holder.*  
Porte-rouleau de réserve.  
Держатель для туалетной бумаги.



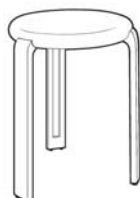
**380257001** Escobillero.  
*Brush holder.*  
Porte-balayette.  
Держатель для щетки.



## Trix



814001000 Taburete de baño	Bathroom stool	Tabouret de bain	Табурет для ванной.
<p>Diámetro 30 cm, altura 39 cm y resistencia 120 kg. Consta de tres puntos de apoyo perfectamente equilibrados con tacos que evitan el rayado del suelo, amortiguan el peso y eliminan el ruido. Composición: resina termoestable coloreada en masa. Partes metálicas de fijación pavonadas para evitar su oxidación. Llave calibrada dinamométrica.</p>	<p><i>Diameter 30 cm, height 39 cm and load 120 kg. It has three perfectly balanced legs with insets which prevent scratching the floor, soften the load and eliminate noise. Composition: coloured thermostable resin. Metal fixings are plated to prevent rusting. Calibrated torque wrench.</i></p>	<p>Diamètre 30 cm, hauteur 39 cm et résistance à 120 kg. Comprend trois points d'appui parfaitement équilibrés avec patins, anti-rayures, amortisseurs et réducteurs de bruit. Composition: résine thermostable colorée dans la masse. Parties métalliques de fixation traitées contre l'oxydation. Clé calibrée dynamométrique.</p>	<p><i>Диаметр 30 см, высота 39 см и нагрузка 120 кг. Три идеально сбалансированные ножки с защитой, которая исключает царапание пола, уменьшает нагрузку и снижает образование шума. Состав: окрашенная термозакаленная смола. Никелированные металлические части для предотвращения ржавчины. Калиброванный гаечный ключ.</i></p>

**Montaje:**

Para sujetar el asiento, el taburete Trix contiene una llave calibrada dinamométricamente para evitar pasarse de rosca. En menos de 5 minutos tendrá montado el taburete de la forma que se indica en las viñetas sin necesidad de herramientas suplementarias.

**Assembly:**

*To fasten the seat, the Trix stool is supplied with a calibrated torque wrench to avoid over-tightening the nuts.  
In less than 5 minutes you will have assembled the stool as shown in the figures, without need of extra tools.*













**Montage:**

Pour fixer l'assise, le tabouret Trix contient une clé calibrée dynamométrique pour éviter de forcer le pas de vis. En moins de 5 minutes le tabouret sera monté comme indiqué sur le croquis sans nécessité d'outils supplémentaires.

**Сборка:**

*Для крепления сиденья табурет Trix поставляется с калиброванным гаечным ключом с ограничением по крутящему моменту, который исключает чрезмерное затягивание гаек. Менее чем за 5 минут вы соберете табурет, как показано на картинках, не используя дополнительные инструменты.*



Accesorios complementarios	Supplemental accessories	Accessoires complémentaires	Дополнительные аксессуары
<p><b>815282001</b> 600 mm</p> <p>Portatoallas doble. <i>Double towel rack.</i></p> <p>Porte-serviettes double. <i>Двойной полотенцедержатель.</i></p>		<p><b>840523001</b> 300 x 140 mm</p> <p>Toallero lateral para lavabo Kalahari. <i>Side towel rail for Kalahari basin.</i></p> <p>Porte-serviettes latéraux pour lavabo Kalahari. <i>Полотенцедержатели для раковин Kalahari.</i></p>	
<p><b>840524001</b> 300 x 140 mm</p> <p>Toalleros para lavabos Mohave. <i>Towel rails for Mohave wash-basin.</i></p> <p>Porte-serviettes pour lavabo Mohave. <i>Полотенцедержатели для раковин Mohave.</i></p>		<p><b>840597001</b> 220 x 113 mm</p> <p>Toalleros para lavabos Mohave, Diverta, Hall. <i>Towel rails for Mohave, Diverta, Hall wash-basins.</i></p> <p>Porte-serviettes pour lavabos Mohave, Diverta, Hall. <i>Полотенцедержатели для раковин Mohave, Diverta, Hall.</i></p>	
<p><b>840667001</b> 1200 mm</p> <p><b>840666001</b> 1000 mm</p> <p><b>840665001</b> 800 mm</p> <p>Toallero frontal para lavabo Kalahari. <i>Frontal towel rail for Kalahari wash-basin.</i></p> <p>Porte-serviettes frontal pour lavabo Kalahari. <i>Фронтальный полотенцедержатель для раковины Kalahari.</i></p>		<p><b>840628001</b> Toalleros Hall angular. <i>Hall angular towel rails.</i></p> <p>Porte-serviettes Hall angular. <i>Угловые полотенцедержатели для раковин Hall.</i></p>	
<p><b>840539000</b> 900 mm</p> <p>Toallero para semipedestal. <i>Towel rail for semi-pedestal.</i></p> <p>Porte-serviette pour semi-colonne. <i>Полотенцедержатель для полупьедестала.</i></p>		<p><b>816291001</b> Toallero para lavabo Meridian. <i>Towel rail for Meridian wash-basin.</i></p> <p>Porte-serviettes pour lavabo Meridian. <i>Полотенцедержатели для раковин Meridian.</i></p>	
<p><b>840538000</b> 800 mm</p> <p>Toallero para lavamanos. <i>Towel rail for handbasin.</i></p> <p>Porte-serviette pour lave-mains. <i>Полотенцедержатель для мини-раковины.</i></p>		<p><b>858A5500</b> Caja organizadora. <i>Organiser box.</i></p> <p>Boîte de rangement. <i>Органайзер.</i></p>	
<p><b>816759001</b> Izquierda - <i>Left</i> - Gauche - <i>Левый</i></p> <p><b>816758001</b> Derecha - <i>Right</i> - Droite - <i>Правый</i></p> <p>Toallero para lavabo Prisma. <i>Towel rail for Prisma wash-basin.</i></p> <p>Porte-serviettes pour lavabo Prisma. <i>Полотенцедержатели для раковин Prisma.</i></p>		<p><b>816500001</b> Dosificador Spun. <i>Spun soap dispenser.</i></p> <p>Distributeur de savon liquide Spun. <i>Дозатор для геля Spun.</i></p>	

## Roca Sanitario, S.A.

**Oficinas Centrales  
Headquarters  
Siège Social  
Escritórios Centrais****08029 Barcelona**

Avda. Diagonal, 513  
08029 Barcelona - Spain  
Telephone +34 93 366 1200  
Fax +34 93 419 4501  
infosan@roca.net (Información España)  
export\_dir@roca.net (Information other countries)  
www.roca.com

España / Spain / Espagne / Испания

**Roca Barcelona Gallery****08028 Barcelona**

Joan Güell, 211-213  
08028 Barcelona - Spain  
Telephone +34 93 366 12 12  
Fax + 34 93 339 68 74  
www.rocabarcelonagallery.com

**Roca Madrid Gallery****28003 Madrid**

José Abascal, 57  
28003 Madrid - Spain  
Telephone +34 91 441 3500  
Fax + 34 91 442 4802

**Delegaciones Comerciales  
Commercial Branch Offices  
Délégations Commerciales  
Коммерческие филиалы****08017 Barcelona**

Avda. Sarrià, 131-133  
Tel. 93 280 2929  
Fax 93 280 0236

**48008 Bilbao**

Hurtado de Amézaga, 20, 4a. planta  
Tel. 94 416 2433  
Fax 94 415 4969

**18004 Granada**

Paseo de Ronda, 82, 1º B  
Tels. 958 25 4594 / 958 25 2621  
Fax 958 25 7825

**15006 La Coruña**

Avda. Gral. Primo de Rivera, 1, 4º izda.  
Tels. 981 23 5787 / 981 23 8647  
Fax 981 24 7007

**28003 Madrid**

José Abascal, 57  
Tel. 91 442 3588  
Fax 91 442 4802

**03203 Alicante**

Germán Bernacer, 65  
Elche  
Tel. 96 568 5873  
Fax 96 568 5873

**Salas de Exposición  
Showrooms  
Salles d'Exposition  
Шоу-румы****08017 Barcelona**

Avda. Sarrià, 131-133  
Tel. 93 280 2929  
Fax 93 280 0236

**33012 Oviedo**

Pérez Galdós, 14  
Tel. 98 528 0642  
Fax 98 528 0643

**41007 Sevilla**

Luis Montoto, 107, escalera A, 2º D  
Tel. 95 498 0313  
Fax 95 457 0063

**38006 Sta. Cruz de Tenerife**

Tomás Morales, 13  
Tel. 922 28 0527  
Fax 922 24 7341

**46010 Valencia**

Avda. Blasco Ibáñez, 26, 1º izda.  
Tel. 96 360 3708  
Fax 96 361 6050

**50001 Zaragoza**

Espartero, 1 esc. dcha. 3ª  
Tel. 976 39 4150  
Fax 976 39 4181

**902**  
**304**  
**848** | Línea de  
Atención al  
Consumidor  


**902**  
**400**  
**423** | Servicio  
Técnico  
Sanitario  


**Roca / en Europa / in Europe /****en Europe / в Европе****Austria, Austria, Autriche, Австрия**

**Laufen Austria, AG.**  
 Mariazeller Strasse, 100  
 A-3150 Wilhelmsburg – Austria  
 Telephone +43 2746 60 60 0  
 Fax +43 2746 60 60 390  
 www.at.roca.com

**Países bálticos, Baltic states, Pays****baltes, страны Балтии**

**Laufen CZ s.r.o. - Baltic Office**  
 Užupio g. 30  
 LT-01203 Vilnius – Lithuania  
 Telephone +370 5 215 3076  
 Fax +370 5 215 3076  
 www.roca.lt (Lithuania)  
 www.roca.ee (Estonia)  
 www.roca.lv (Latvia)

**Benelux, Benelux, Bénélux,****Бенелюкс**

**Laufen Benelux, B.V.**  
 Postbus 2702  
 NL-3821 BM Amersfoort –  
 The Netherlands  
 Telephone +31 0 33 450 20 90  
 Fax +31 0 33 450 20 91  
 www.nl.roca.com

**Bulgaria, Bulgaria, Bulgarie,****Болгария**

**Roca Bulgaria A.D**  
 5, Pirotska Str.  
 1301 Sofia – Bulgaria  
 Telephone +359 2 9305910  
 Fax +359 2 9305919  
 www.bg.roca.com

**Expo Bath Sofia**

16, Maria Luiza Blvd  
 1000 Sofia – Bulgaria  
 Telephone +359 2 939 60 90  
 Fax +359 2 939 60 80

**Croacia, Croatia, Croatie, Хорватия****Inker**

Industrijska, 1  
 10290 Zapresic – Croatia  
 Telephone +385 133 103 64  
 Fax +385 133 102 75  
 www.hr.roca.com

**República Checa, Czech Republic,****République Chèque, Чешская****Республика**

**Laufen CZ s.r.o.**  
 V Tuřnick 3/1637  
 CZ-120 00 Praha 2 – Czech Republic  
 Telephone +420 296 337 716  
 Fax +420 296 337 713  
 www.cz.roca.com

**Expo Bath Praha**

I.P. Pavlova 5  
 CZ-120 00 Praha 2 – Czech Republic  
 Telephone +420 296 337 701

**Francia, France, France, Франция****Roca**

B.P. 90422  
 95005 Cergy - Pontoise Cedex - France  
 Telephone +33 134 40 3900  
 Fax +33 130 37 0265 / 134 64 1355  
 www.fr.roca.com

**Alemania, Germany, Allemagne,****Германия**

**Roca GmbH**  
 Feincheswiese 17  
 D-56424 Staudt – Germany  
 Telephone +49 2602 93 610  
 Fax +49 2602 93 6122  
 www.de.roca.com

**Grecia, Greece, Grèce, Греция****Roca Hellas, S.A.**

59, Agiou Konstantinou&Elenis street  
 Ag. Dimitrios  
 17342 Athens – Greece  
 Telephone +30 210 8054721  
 Fax +30 210 8054721  
 www.ex.roca.com

**Hungria, Hungary, Hongrie, Венгрия****Laufen CZ s.r.o.**

Ördögárok u. 121  
 H-1029 Budapest – Hungary  
 Telephone +36 1 376 96 24  
 Fax +36 1 376 96 24  
 www.cz.roca.com

**Italia, Italy, Italie, Италия****Roca S.r.l.**

Via Leonardo da Vinci, 24  
 20080 Casarile (MI) – Italy  
 Telephone +39 02 90 02 51  
 Fax +39 02 90 52174  
 www.it.roca.com

**Países nórdicos, Nordic countries, Pays****nordiques, Скандинавия**

**Laufen Nordic Aps**  
 Torvet 15, Baghuset  
 DK-4600 Køge – Denmark  
 Telephone +45 56 287 287  
 Fax +45 56 287 237  
 www.ex.roca.com

**Polonia, Poland, Pologne, Польша**

**Roca Polska Sp. z o.o.**  
 ul. Wyczółkowskiego, 20  
 44-109 Gliwice – Poland  
 Telephone +48 32 339 4100  
 Fax +48 32 339 4102  
 www.roca.pl

**Portugal, Portugal, Portugal,****Португалия**

**Roca S.A.**  
 Apartado 575  
 Ponte da Madalena  
 2416 - 905 Leiria – Portugal  
 Telephone +351 244 720 000  
 Fax +351 244 722 373  
 www.pt.roca.com  
 www.roca-sa.com

**Roca Lisboa Gallery**

Praça dos Restauradores, 46  
 Lisboa - Portugal  
 Telephone +351 213 404 260

**Rumania, Romania, Roumanie,****Румыния**

**Roca Obiecte Sanitare S.R.L.**  
 Blvd. Preciziei nr. 1, Sector 6  
 062202 - Bucharest - Romania  
 Telephone +4031 822 2310  
 Fax +4021 318 1418  
 www.roca.com

**Rusia, Russia, Russie, Россия**

ООО Рокка Рус  
 Россия, 127287, Москва,  
 Ул. 2-я Хуторская, 38А, стр. 14  
 Тел.: +7 495 989 65 91  
 Факс: +7 495 989 65 93

**Россия, 187000,**

Ленинградская обл., г. Тосно,  
 ул. Промышленная, д. 7  
 Тел.: +7 812 347 94 49  
 Факс: +7 812 347 94 50  
 www.ru.roca.com  
 www.roca-russia.ru

**Eslováquia, Slovaquia, La Slovaquie,****Словакия**

**Laufen SK s.r.o.**  
 Stefanovicova 12  
 811 04 Bratislava – Slovakia  
 Telephone +421 252 621 024  
 Fax +421 252 621 025  
 www.cz.roca.com

**España, Spain, Espagne, Испания**

**Roca Sanitario, S.A.**  
 Avda. Diagonal, 513  
 08029 Barcelona - Spain  
 Telephone +34 93 366 1200  
 Fax +34 93 419 4501  
 www.es.roca.com  
 www.roca.es

**Roca Barcelona Gallery**

Juan Güell, 211-213  
 08028 Barcelona – Spain  
 Telephone +34 93 366 12 12  
 Fax + 34 93 339 68 74  
 www.rocabarcelonagallery.com

**Roca Madrid Gallery**

José Abascal, 57  
 28003 Madrid - Spain  
 Telephone +34 91 442 3034  
 Fax + 34 91 399 2227  
 www.rocamadridgallery.com

**Expo Bath Barcelona**

Avda. Sarrià, 131-135  
 08017 Barcelona - Spain  
 Telephone +34 93 280 2929  
 Fax +34 93 280 0236

**Suiza, Switzerland, Suisse, Швейцария**

**Laufen Bathrooms AG**  
 Wahlenstrasse 46  
 CH-4242 Laufen  
 Telephone +41 61 765 76 09  
 Fax +41 61 761 10 20

**Reino Unido, United Kingdom,****Royaume-Uni, Объединенное****Королевство**

**Roca Limited**  
 Samson Road  
 Hermitage Industrial Estate  
 Coalville, Leicestershire. LE67 3FP – UK  
 Telephone +44 1530 830080  
 Fax +44 1530 830010  
 www.uk.roca.com  
 www.roca-uk.com

**Ucrania, Ukraine, Ukraine, Украина****Laufen CZ s.r.o. - Ukraine Office**

19, Ak. Tupoleva str., office "Laufen"  
 Kiev 04128 – Ukraine  
 Telephone +380 44 499 0620  
 Fax +380 44 499 0621  
 www.roca.pl

**Roca / en Asia / in Asia /****en Asia / в Азии****China, China, Chine, Китай****Roca (China) Co., Ltd.**

Room 503-505 City Gateway  
 No.396 Cao Xi Road North  
 200030 Shanghai – China  
 Telephone +86 21 33688822  
 Fax +86 21 33688299  
 www.cn.roca.com  
 www.roca.cn

**Expo Bath Shanghai**

1F City Gateway  
 No.396 Cao Xi Road North  
 200030 Shanghai – China  
 Telephone +86 21 33688300  
 Fax +86 21 33688301

**Expo Bath Beijing**

Roca Showroom  
 1st Floor of Tianheng Plaza  
 No.46 of Dongzhimenwai Street  
 Dongcheng district  
 100027 Beijing – China  
 Telephone +86 10 84608586 /  
 +86 10 84608588  
 Fax +86 10 64176997

**Hong Kong, Hong Kong, Hong Kong,****Гонконг**

**Roca Asia Limited**  
 Room 2303, 23/F  
 148 Electric Road, North Point - HK  
 Telephone +852 25 06 24 38  
 Fax +852 25 06 24 92  
 www.hk.roca.com  
 www.roca.hk

**Taiwan, Тайвань****Taiwan Kaohsiung**

Kao-Feng Enterprise Co.,Ltd.  
 Taiwan  
 No.231 Minghua 1st rd.,  
 Tzuoying District,  
 Kaohsiung, Taiwan  
 Zip code: 813  
 Tel: +886 7 5570066  
 Fax: +886 7 5570607  
 www.tw.roca.com  
 www.roca.tw

**India, India, Inde, Индия****Roca Bathroom Products Pvt. Ltd.**

Dare House, 234. N.S.C. Bose Road  
 Chennai 600 001 – India  
 Telephone +91 44 2530 6789  
 Fax +91 44 2534 0034  
 www.in.roca.com  
 www.rocaindia.com

**Malasia, Malaysia, Malaisie, Малайзия****Roca Malaysia Sdn. Bhd. (5554-M)**

No 27, Jalan Kartunis U1/47, Temasya  
 Glenmarie, Seksyen U1  
 40150, Shah Alam, Selangor Darul Ehsan,  
 Malaysia  
 Telephone +603 8022 7522  
 Fax +603 5569 2638  
 www.my.roca.com

**Oriente Medio, Middle East, Moyen-****Orient, Ближний Восток**

**Roca Sanitario, S.A.**  
 (Representation Office)  
 Sheikh Zayed Road, 4th Interchange  
 Gold & Diamond Park, Building 5, Office  
 111 P.O. Box 282337, Al Quoz Branch  
 Dubai – United Arab Emirates  
 Telephone +971 4 347 64 00  
 Fax +971 4 347 64 08  
 www.ex.roca.com

**Singapur, Singapore, Singapour,****Сингапур****Roca Bathroom Products Singapore****Pte Ltd (199503842Z)**

No 1, North Bridge Road #24-04  
 High Street Centre  
 Singapore 179094  
 Telephone +65 6333 4080  
 Fax +65 6333 4087  
 www.sg.roca.com

**Roca / en África / in Africa /****en Afrique / в Африке****Marruecos, Morocco, Maroc, Марокко****Roca Maroc, S.A.**

Route de Marrakech, Km. 2,5  
 B.P. 571 - 26000 Settat – Morocco  
 Telephone +212 5 23 40 5941 / 40 3939  
 Fax +212 5 23 40 5942  
 www.roca.com

**Expo Bath Casablanca**

96, Bd Massira Al Khadra  
 20100 Casablanca – Morocco  
 Telephone +212 5 22 39 6096  
 Fax +212 5 22 36 6019

**Roca / en América / in America /****en Amériקה / в Америке****Argentina, Argentina, Argentine,****Аргентина****Roca Argentina, S.A.**

Camino Gral. Belgrano, 2873 - B1824JRH  
 Lanús - Buenos Aires – Rep. Argentina  
 Telephone +54 11 4365 5000  
 Fax +54 11 4365 5024  
 www.ar.roca.com  
 www.roca-argentina.com.ar

**Expo Bath Argentina**

Av. del Libertador 7536  
 Buenos Aires – Rep. Argentina  
 Telephone +54 11 4703 4390 / 4704 7960  
 showroom.roca@ar.roca.net

**Brasil, Brazil, Brésil, Бразилия****Roca Brasil Ltda.**

Av. 14 de Dezembro, 2800  
 Vila Mafalda 13206 - 105  
 Jundiaí - SP – Brazil  
 Telephone +51 11 3378 4827  
 Fax +51 11 3378 4629  
 www.br.roca.com  
 www.rocabrasil.com.br

**Expo Bath São Paulo**

Avenida Brasil, 2188  
 Jardim América  
 São Paulo - SP - CEP 01430-001 – Brazil  
 Telephone +51 11 3061 5266

**Roca / en Oceanía / in Oceania/****en Océanie / в Океании****Australia, Australia, Australie,****Австралия****Roca Bathroom Products Australia Pty****Ltd.**

Suite 304, Level 3  
 191 Clarence Street  
 Sydney 2000 NSW  
 Telephone: + 61 (0)2 9290 2331  
 Fax: + 61 (0)2 9290 2786  
 www.au.roca.com

Los productos Roca están fabricados conforme a unos niveles que merecen los certificados de calidad más exigentes:

*Roca products are manufactured and certified in conformity with the strictest levels of quality:*

Les produits Roca sont fabriqués conformément aux niveaux requis par les certificats de qualité les plus exigeants:

*Продукция Roca производится и сертифицируется в соответствии со строжайшими требованиями качества.*



Certificado de Calidad Español, concedido por AENOR (Asociación Española de Normalización y Certificación) conforme los productos cumplen las exigencias de las Normas Españolas UNE y Europeas EN que le son de aplicación.

*Spanish Certificate of Quality, awarded by AENOR (Asociación Española de Normalización y Certificación) certifying that the products complies with the requirements laid down in the relevant Spanish UNE and European EN standards.*

Certificat de Qualité Espagnol, accordé par AENOR (Asociación Española de Normalización y Certificación) comme quoi les produits sont conformes aux exigences des Normes Espagnoles UNE et Européennes EN qui lui sont applicables.

*Испанский сертификат качества от AENOR (Испанская ассоциация нормирования и сертификации) подтверждает, что продукция отвечает требованиям соответствующих стандартов Испании UNE и Европы EN.*



Certificado de Calidad Francés concedido por AFNOR (Association Française de Normalisation) conforme la grifería cumple las exigencias de las Normas francesas NF y Europeas EN que le son de aplicación.

*French Certificate of Quality awarded by AFNOR (Association Française de Normalisation) certifying that the brassware complies with the requirements laid down in the relevant French NF and European EN standards.*

Certificat de Qualité Français, accordé par AFNOR (Association Française de Normalisation) comme quoi la robinetterie est conforme aux exigences des Normes Françaises NF et Européennes EN qui lui sont applicables.

*Французский сертификат качества от AFNOR (Французская ассоциация нормирования) подтверждает, что смесители отвечают требованиям соответствующих стандартов Франции NF и Европы EN.*

## PA-IX... / P-IX...

Certificado de Calidad Alemán concedido por LGA (Landesgewerbeanstalt Bayern) conforme la grifería cumple las Normas Alemanas DIN que le son de aplicación.

*German Certificate of Quality awarded by LGA (Landesgewerbeanstalt Bayern) certifying that the brassware complies with the requirements laid down in the relevant German DIN standards.*

Certificat de Qualité Allemand, accordé par LGA (Landesgewerbeanstalt Bayern) comme quoi la robinetterie est conforme aux exigences des Normes Allemandes DIN qui lui sont applicables.

*Немецкий сертификат качества от LGA (Landesgewerbeanstalt Bayern) подтверждает, что смесители отвечают требованиям соответствующих стандартов Германии DIN.*



Certificado de Calidad USA & Canada para bañeras.

*Certificate of Quality USA & Canada for baths.*

Certificat de Qualité USA & Canada pour baignoires.

*Сертификат качества США и Канады на ванны.*



Certificación europea Waterlabel para informar al consumidor sobre la eficiencia del uso del agua de cada producto. El sistema clasifica en 5 rangos, de verde a rojo.

*The Water Label scheme. A voluntary European labelling system for classifying product water consumption and performance.*

Règlement Waterlabel. Système volontaire d'étiquetage européen pour classer les produits par consommation en eau et par rendement.











*Европейская система добровольной классификации расхода воды и эффективности использования ресурса.*

Colecciones  
de bañoBathroom  
collectionsCollections  
de bainКоллекции  
ванных комнат

	Inodoros: 6 / 3 litros <i>Toilets: 6 / 3 litres</i> WC: 6 / 3 litres <i>Двойное смывание 6 / 3 литров</i>		Espacios públicos <i>Public spaces</i> Espaces publics (collectivités) <i>Решения для общественных зон</i>
	Inodoros: 4,5 / 3 litros <i>Toilets: 4,5 / 3 litres</i> WC: 4,5 / 3 litres <i>Двойное смывание 4,5 / 3 литров</i>		Compatible con Multiclin <i>Multiclin-compatible WCs</i> Compatibilité avec Multiclin <i>Multiclin</i>
	No necesita agua <i>Waterless</i> Sans eau <i>Безводный</i>		Control de la temperatura del asiento <i>Seat heater control</i> Régulation du chauffage de l'abattant <i>Контроль температуры сиденья</i>
	Asiento y tapa de caída amortiguada <i>Softclose</i> Frein de chute <i>Механизм мягкого закрывания</i>		Función lavado <i>Washing function</i> Fonction nettoyage <i>Мытье</i>
	Lavabo compact <i>Compact basin</i> Lavabo compact <i>Компактная раковина</i>		Temperatura del agua regulable <i>Water temperature adjustment</i> Réglage température eau <i>Регулирование температуры воды</i>
	Inodoro compact <i>Compact toilets</i> WC compact <i>Компактный унитаз</i>		Limpeza Pulsante <i>Washing Pulsant</i> Nettoyage Pulsant <i>Пульсирующее мытье</i>
	Altura especial inodoro <i>Special-height toilets</i> Cuvette Surélevé <i>Специальная высота унитаза</i>		Limpeza Oscilante <i>Washing Oscillant</i> Nettoyage Oscillant <i>Прерывистое мытье</i>
	Adosado a la pared <i>Back to wall</i> Adossée au mur <i>Приставное изделие</i>		Función secado <i>Drying function</i> Fonction séchage <i>Сушка</i>
	Toma eléctrica <i>Mains powered</i> Prise électrique <i>Требуется розетка</i>		Ajuste temperatura del aire <i>Air temperature adjustment</i> Réglage température air <i>Регулирование температуры воздуха</i>
	Asas <i>Handles</i> Poignées <i>Ручки</i>		Autolimpiable <i>Self-cleaning</i> Autonettoyante <i>Безупречная гигиена. Самоочищающаяся форсунка</i>
	Adequado para niños <i>Basins for children</i> Pour enfants <i>Адаптировано для детей</i>		Mando a distancia <i>Remote control panel</i> Télécommande <i>Пульт управления</i>
	Movilidad reducida <i>Reduced mobility</i> Handicap <i>Ограниченная подвижность</i>		Ahorro de energía <i>Energy saving</i> Economie Énergie <i>Энергосбережение</i>

Lavabos, muebles  
y accesoriosWashbasin,  
furniture and  
accessoriesLavabos, meubles  
et accessoiresРаковины  
с мебелью  
и аксессуарами

	Sifón reducido <i>Space saving siphon</i> Sifón reducido <i>Компактный сифон</i>
	Lavabo compacto <i>Compact basin</i> Lavabo compact <i>Компактная раковина</i>
	Adequado para niños <i>Basins for children</i> Pour enfants <i>Адаптировано для детей</i>
	Pulsar para abrir <i>Push to open</i> Pulsar para abrir <i>Push to open</i>
	Cierre suave y amortiguado. Cajones <i>Soft &amp; self close. Drawers</i> Cierre suave y amortiguado. Tiroirs <i>Soft close (ящики)</i>
	Cierre suave y amortiguado. Puertas <i>Soft &amp; self close. Doors</i> Cierre suave y amortiguado. Portes <i>Soft &amp; self close (дверцы)</i>
	Cierre suave. Cajones <i>Soft close. Drawers</i> Cierre suave. Tiroirs <i>Soft &amp; self close (ящики)</i>
	Cierre suave. Puertas <i>Soft close. Doors</i> Cierre suave. Portes <i>Soft close (дверцы)</i>
	Patas opcionales <i>Optional legs</i> Pieds en option <i>Дополнительные ножки</i>
	Mueble compacto <i>Compact furniture</i> Meuble compact <i>Компактная мебель</i>
	Reversible <i>Reversible</i> Réversible <i>Двусторонний</i>
	Estantes regulables en altura <i>Adjustable height shelves</i> Étagères ajustables <i>Регулируемые по высоте полки</i>
	Apertura a la izquierda <i>Left opening</i> Ouverture à gauche <i>Открывается вправо</i>
	Apertura a la derecha <i>Right opening</i> Ouverture à droite <i>Открывается влево</i>

	Con iluminación <i>With lighting</i> Avec lumière <i>С подсветкой</i>
	Iluminación LED <i>With LED technology</i> Lumière LED <i>LED</i>
	Bajo consumo <i>Energy saving</i> Bajo consumo <i>Энергосберегающие технологии</i>
	Alta resistencia <i>Extremely tough</i> Alta resistencia <i>Увеличенная прочность</i>
	Gama completa <i>Full range</i> Gama completa <i>Полный ассортимент</i>
	Movilidad reducida <i>Reduced mobility</i> Handicap <i>Ограниченная подвижность</i>
	Instalación dual <i>Dual installation</i> Instalación dual <i>Два типа установки</i>
	Resistencia a una carga estática de hasta 5 kg cuando se instala mediante adhesivo <i>Supports up to 5 kg with adhesive installation</i> Resistencia a una carga estática de hasta 5 kg cuando se instala mediante adhesivo <i>Выдерживает нагрузку до 5 кг при креплении на клей</i>
	Kit de montaje incluido <i>Assembly kit included</i> Kit de montaje incluido <i>Монтажный набор включен</i>
	Instalación sin taladro <i>Drill-less installation</i> Montage sans trou <i>Установка без сверления</i>


























Grifería

Faucets

Robinetterie

Смесители

	Brillo permanente <i>Ever-shine</i> Chrome brillant resistant <i>EverShine®</i>
	Confort y precisión en el manejo <i>Softurn cartridge</i> Souplesse et précision dans le réglage <i>SoftTurn®</i>
	Joystick <i>Joystick-Turn®</i>
	Cromado anticalentamiento <i>SafeTouch</i> Material que évite les brûlures <i>SafeTouch®</i>
	Seguridad a los 38° <i>Security 38°</i> Sécurité à 38° <i>Security 38°®</i>
	Fácil limpieza <i>EasyClean</i> <i>Non-liming device EasyClean</i> Anticalcaire <i>EasyClean</i> <i>EasyClean</i>
	Apertura agua fría <i>Cold start</i> Apertura eau froide <i>Cold start</i>
	Apertura progresiva <i>Progr-Turn</i> Passage froide/chaude progressif <i>Progr-Turn</i>
	50% Eco-Click. Ahorro de agua y energía <i>50% Water &amp; energy saving "CLICK"</i> 50% Eco-Click. Économie d'eau et d'énergie <i>50 % Water &amp; Energy Saving «CLICK»®</i>
	Reacción inmediata <i>Quick reaction</i> Reacción inmediata <i>QuickReaction®</i>
	50% ECO
	Limitador de caudal <i>Limitador de caudal</i> Limiteur de débit 6 лит/мин

	Grifería electrónica <i>Electronic faucets</i> Robinetterie électronique <i>Электронные смесители</i>
	Grifería temporizada <i>Self-closing faucets</i> Robinetterie temporisée <i>Самозакрывающиеся смесители</i>
	Función Rain <i>Function Rain</i> Fonction Rain <i>Функция Rain</i>
	Función Spray <i>Function Spray</i> Fonction Spray <i>Функция Spray</i>
	Función Soft <i>Function Soft</i> Fonction Soft <i>Функция Soft</i>
	Función Pulse <i>Function Pulse</i> Fonction Pulse <i>Функция Pulse</i>
	Función EcoAir <i>Function EcoAir</i> Fonction EcoAir <i>Функция EcoAir</i>
	Caño abatible <i>Caño abatible</i> Caño abatible <i>Складной излив</i>
	Universal
	Resistente <i>Resistant</i> Resistent <i>Устойчивый</i>
	Flexo antitorsión <i>Anti-torsion flexible hose</i> Flexo antitorsión <i>Гибкий шланг противозакручивающийся</i>

Espacios de  
baño, de ducha y  
MamparasBath, shower  
spaces and shower  
screensBaignoires, espaces  
de douche et parois *Ванны, зоны душа,  
душевые комплекты*

Hidromasaje Agua  
*Hydromassage water*  
Hydromassage eau  
*Гидромассаж. Вода*



Hidromasaje Aire  
*Hydromassage Air*  
Hydromassage Air  
*Гидромассаж. Воздух*



Rociador superior  
*Shower head*  
Douche supérieure  
*Верхняя душевая насадка*



Ducha de mano  
*Hand-held shower*  
Douchette à main  
*Ручной душ*



Ducha sentado / de pie  
*Sitting / standing shower*  
Ducha sentado / de pie  
*Душ для положения стоя/сидя*



Asas  
*Handles*  
Poignées  
*Ручки*



Apoyacabezas  
*Headrest*  
Appui-tête  
*Подголовник*



Grifería de repisa  
*Deck-mounted faucet*  
Robinetterie pour étagère  
*Монтируемый на край ванны смеситель*



Extraplano  
*Extraslim*  
Extraplat  
*Экстратонкий*



Antideslizante  
*Anti-slip*  
antidérapant  
*Противоскользящее покрытие*



Alta resistencia  
*Extremely tough*  
Alta resistencia  
*Высокая прочность*



Fácil limpieza EasyClean  
*Non-liming device EasyClean*  
Anticalcaire EasyClean  
*Легкое очищение*



Función Rain  
*Function Rain*  
Fonction Rain  
*Функция Rain*



MaxiClean®



Grosor del material  
*Material thickness*  
Épaisseur material  
*Ширина материала*



Reversible  
*Reversible*  
Réversible  
*Двусторонний*



Apertura 180°  
*180° opening*  
Ouverture 180°  
*Открытие 180°*

Premios	Awards	Prix	Премии
<b>2013</b> Roca In-Tank Meridian fue premiado con el oro en los <b>Designer Kitchen &amp; Bathroom Awards</b> en la categoría de Innovación en Funcionalidad.	<b>2013</b> Roca In-Tank Meridian was named a gold winner at the <b>Designer Kitchen &amp; Bathroom Awards 2013</b> in the Innovation in Functionality category.	<b>2013</b> Roca In-Tank Meridian fue premiado con el oro en los <b>Designer Kitchen &amp; Bathroom Awards</b> en la categoría de Innovación en Funcionalidad.	<b>2013</b> In-Tank Meridian был награжден золотой премией <b>Designer Kitchen &amp; Bathroom Awards</b> в категории «Функциональные инновации».
<b>2013</b> Roca premiada por el <b>German Design Council</b> en la presente edición de los <b>Iconic Awards 2013</b> . Mejor arquitectura de Eventos.	<b>2013</b> The company has been awarded by the <b>German Design Council</b> in the last edition of the <b>Iconic Awards 2013</b> .	<b>2013</b> Roca premiada por el German Design Council en la presente edición de los <b>Iconic Awards 2013</b> . Mejor arquitectura de Eventos.	<b>2013</b> Roca награждена Немецким Дизайнерским Советом в последней <b>Iconic Awards 2013</b> .
<b>2013</b> El <b>Roca London Gallery</b> ha sido premiado por los prestigiosos <b>New London Awards 2013</b> .	<b>2013</b> The <b>Roca London Gallery</b> has been honored by the prestigious <b>New London Awards 2013</b> .	<b>2013</b> El Roca London Gallery ha sido premiado por los prestigiosos <b>New London Awards 2013</b> .	<b>2013</b> Roca London Gallery была награждена престижной премией <b>New London Awards 2013</b> .
<b>2013</b> <b>Roca Gallery</b> obtiene el <b>Premio Nacional de Marketing 2013</b> .	<b>2013</b> Roca Gallery wins <b>Spain's National Marketing Award 2013</b> .	<b>2013</b> Roca Gallery obtiene el Premio Nacional de Marketing 2013.	<b>2013</b> Roca Gallery получает национальную премию по маркетингу 2013.
<b>2013</b> «Las 100 mejores ideas» del año 2013. El producto In-Tank Meridian de Roca ha sido galardonada como una de las Mejores Ideas del Año 2013 en el ranking especial publicado por la prestigiosa revista <i>Actualidad Económica</i> .	<b>2013</b> «The 100 Best Ideas» of the year 2013. Roca's In-Tank Meridian product has been honoured as one of the Best Ideas of the Year 2013, in the special ranking published by the prestigious magazine <i>Actualidad Económica</i> .	<b>2013</b> «Les 100 meilleures idées» de l'année 2013. Le produit In-Tank Meridian de Roca a été récompensé comme l'une des meilleures idées de l'année 2013 au classement spécial publié par le prestigieux magazine <i>Actualidad Económica</i> .	<b>2013</b> «Лучшие 100 идей» 2013 года. Продукт Roca In-Tank Meridian был отмечен в качестве одной из Лучших идей 2013 года в специальном рейтинге, опубликованном в престижном журнале <i>Actualidad Económica</i> .
<b>2012</b> <b>Lighting Design Awards</b> en <b>Mejor Gran Retail</b> por Roca London Gallery	<b>2012</b> <b>Lighting Design Awards Best Large Retail</b> for Roca London Gallery	<b>2012</b> <b>Lighting Design Awards</b> en <b>Mejor Gran Retail</b> por Roca London Gallery	<b>2012</b> <b>Lighting Design Awards</b> за лучшую крупную розничную сеть присуждается Roca London Gallery
<b>2012</b> Premio <b>Oro+Grand Laus</b> Empresa en los <b>Premios Laus del Diseño y la Comunicación</b> por Roca Gallery	<b>2012</b> <b>Company Gold+Grand Laus</b> for Roca Gallery in <b>Laus Design and Communication Awards</b>	<b>2012</b> Premio Oro+Grand Laus Empresa en los Premios Laus del Diseño y la Comunicación por Roca Gallery	<b>2012</b> <b>Company Gold + Grand Laus</b> в ряду премий Laus по дизайну и коммуникациям получает Roca Gallery
<b>2012</b> Premio <b>Sol de Oro</b> en Retail por Roca Gallery en <b>Sol - Festival Iberoamericano de la Comunicación Publicitaria</b> .	<b>2012</b> <b>Retail Gold Award</b> for Roca Gallery in <b>Sol - Festival Iberoamericano de la Comunicación Publicitaria</b>	<b>2012</b> Premio Sol de Oro en Retail por Roca Gallery en <b>Sol - Festival Iberoamericano de la Comunicación Publicitaria</b> .	<b>2012</b> Премия <b>Retail Gold Award</b> в розничной торговле присуждена компании Roca Gallery на латиноамериканском фестивале рекламной коммуникации «Соль».
<b>2012</b> <b>Mejor Interiorismo de Retail</b> por el Roca London Gallery en <b>Design Week Awards</b> .	<b>2012</b> <b>Design Week Awards Best Retail Interiors</b>	<b>2012</b> <b>Mejor Interiorismo de Retail</b> por el Roca London Gallery en <b>Design Week Awards</b> .	<b>2012</b> Roca London Gallery получает премию за лучший интерьер предприятия розничной торговли на <b>Design Week Awards</b> .
<b>2012</b> Premio al diseño de ambientes por Roca Gallery en <b>FIAP - Festival Iberoamericano de la Publicidad</b> .	<b>2012</b> <b>FIAP - Festival Iberoamericano de la Publicidad Ambient Design Award</b>	<b>2012</b> Premio al diseño de ambientes por Roca Gallery en <b>FIAP - Festival Iberoamericano de la Publicidad</b> .	<b>2012</b> Roca Gallery награждается за дизайн среды на <b>FIAP-латиноамериканском фестивале рекламы</b> .
<b>2012</b> Premio al Diseño por Roca Gallery en el <b>Festival Internacional El Ojo de Iberoamérica</b> .	<b>2012</b> <b>Festival Internacional El Ojo de Iberoamérica Design Award</b>	<b>2012</b> Premio al Diseño por Roca Gallery en el <b>Festival Internacional El Ojo de Iberoamérica</b> .	<b>2012</b> Roca Gallery награждается за дизайн на <b>Международном фестивале Латинской Америки El Ojo</b> .
<b>2012</b> <b>Designer Kitchen &amp; Bathroom Awards</b> . Mejor Innovación en Funcionalidad para el espacio de ducha Hide & Site.	<b>2012</b> <b>Designer Kitchen &amp; Bathroom Awards</b> . Best Innovation in Functionality for Hide & Site shower space.	<b>2012</b> <b>Designer Kitchen &amp; Bathroom Awards</b> . Mejor Innovación en Funcionalidad para el espacio de ducha Hide & Site.	<b>2012</b> <b>Designer Kitchen &amp; Bathroom Awards</b> . Приз за лучшую функциональную инновацию Hide & Site.
<b>2012</b> <b>Designer Kitchen &amp; Bathroom Awards</b> , Mejor Innovación en Sostenibilidad para la grifería L20	<b>2012</b> <b>Designer Kitchen &amp; Bathroom Awards</b> , Best Innovation in Sustainability category for L20 faucet	<b>2012</b> <b>Designer Kitchen &amp; Bathroom Awards</b> , Mejor Innovación en Sostenibilidad para la grifería L20	<b>2012</b> <b>Designer Kitchen &amp; Bathroom Awards</b> , приз за лучшую инновацию в устойчивом развитии L20.

<b>2012 Designer Kitchen &amp; Bathroom Awards, Showroom del año para el</b> Roca London Galery	<b>2012 Designer Kitchen &amp; Bathroom Awards 2013 in Showroom of the year</b> category for Roca London Galery	<b>2012 Designer Kitchen &amp; Bathroom Awards, Showroom del año</b> para el Roca London Galery	<b>2012 Designer Kitchen &amp; Bathroom Awards, премия за шоу-рум года</b> вручена Roca London Galery
<b>2011 Premio ADCV a la mejor Tipografía</b> Roca.	<b>2011 ADCV Awards Best Font Design</b>	<b>2011 Premio ADCV a la mejor Tipografía</b> Roca.	<b>2011 Награда ADCV Best Font Design.</b>
<b>2011 Plata en Microsite, en los Premios Laus del Diseño y la comunicación.</b>	<b>2011 Laus Design and Communication Awards Microsite Silver Award</b>	<b>2011 Plata en Microsite, en los Premios Laus del Diseño y la comunicación.</b>	<b>2011 Премия Microsite Silver Award, среди наград Laus в области дизайна и коммуникаций.</b>
<b>2011 Plata en Diseño de producto para W+W en los Premios Delta del Diseño industrial.</b>	<b>2011 Best Product Design Silver Award in Delta Industrial Design Awards for W+W</b>	<b>2011 Plata en Diseño de producto para W+W en los Premios Delta del Diseño industrial.</b>	<b>2011 Премия за изделие для ванной и туалета среди наград Delta в области промышленного дизайна.</b>
<b>2011 Finalista en XI Bienal Española de Arquitectura y Urbanismo.</b> Roca Barcelona Galery.	<b>2011 Shortlisted at the XI Spanish Architecture and Urban Planning Biennale.</b> Roca Barcelona Galery.	<b>2011 Finaliste à la XIe biennale espagnole d'architecture et d'urbanisme.</b> Roca Barcelona Galery.	<b>2011 Финалист XI, проводимого раз в два года испанского конкурса Архитектура и городское планирование.</b> Roca Barcelona Galery.
<b>2011 Premio Architectural Record 2011.</b> "El Buen Diseño es un buen negocio", por el Roca Barcelona Galery.	<b>2011 An Architectural Record 2011 "Good Design is Good Business" Award for the Roca Barcelona Galery.</b>	<b>2011 Prix Architectural Record 2011 « Une bonne conception est une bonne affaire »</b> , par Roca Barcelona Galery.	<b>2011 Премия Architectural Record 2011 «Хороший дизайн—хороший бизнес»</b> за Roca Barcelona Galery.
<b>2011 "Las 100 mejores ideas" del año 2010.</b> El producto W+W de Roca ha sido galardonada como una de las Mejores Ideas del Año 2010 en el ranking especial publicado por la prestigiosa revista <i>Actualidad Económica</i> .	<b>2011 "The 100 Best Ideas" of the year 2010.</b> Roca's W+W product has been honoured as one of the Best Ideas of the Year 2010, in the special ranking published by the prestigious magazine <i>Actualidad Económica</i> .	<b>2011 "Les 100 meilleures idées" de l'année 2010.</b> Le produit W+W de Roca a été récompensé comme l'une des meilleures idées de l'année 2010 au classement spécial publié par le prestigieux magazine <i>Actualidad Económica</i> .	<b>2011 «Лучшие 100 идей» 2010 года.</b> Продукт Roca W+W был отмечен в качестве одной из Лучших идей 2010 года в специальном рейтинге, опубликованном в престижном журнале <i>Actualidad Económica</i> .
<b>2011 IF Communication Design Award 2011 de Oro.</b> El espacio de Roca en la Feria London 100% Design ha sido reconocido por el International Forum Design.	<b>2011 Gold IF Communication Design Award 2011.</b> Roca's space at the last 100% Design London show has been honoured by International Forum Design.	<b>2011 IF Communication Design Award 2011 d'or.</b> L'espace Roca lors de la édition du salon London 100% Design a été remarqué par le International Forum Design.	<b>2011 Золотой призер IF Communication Design Award 2011.</b> Пространство Roca на последнем лондонском шоу 100% Design было удостоено премии International Forum Design.
<b>2010 Cannes Lions 2010. Leon de Oro</b> a la proyección "Rituals" del Roca Barcelona Galery.	<b>2010 Gold Lion 2010 for Roca Barcelona Galery's "Rituals" installation.</b>	<b>2010 Cannes Lions 2010. Lion d'Or</b> Projection "Rituals" de la Roca Barcelona Galery.	<b>2010 Золотой Лев 2010</b> за инсталляцию «Rituals» Roca Barcelona Galery.
<b>2010 Cannes Lions 2010. Leon de Plata</b> a la experiencia "Momentums" del Roca Barcelona Galery.	<b>2010 Silver Lion 2010 for Roca Barcelona Galery's "Momentums" experience.</b>	<b>2010 Cannes Lions 2010. Lion d'Argent</b> Expérience "Momentums" de la Roca Barcelona Galery.	<b>2010 Серебряный Лев 2010</b> за опыт «Momentums» Roca Barcelona Galery.
<b>2010 IALD Lighting Design Awards</b> El premio de iluminación más prestigioso otorgado a la fachada de Roca Barcelona Galery.	<b>2010 IALD Lighting Design Awards</b> The world's most prestigious lighting award, granted to Roca Barcelona Galery's façade.	<b>2010 IALD Lighting Design Awards</b> La façade du Roca Barcelona Galery se voit décerner le prix d'éclairage le plus prestigieux du monde.	<b>2010 IALD Lighting Design Awards.</b> Наиболее престижная мировая премия в области осветительного оборудования присуждена фасаду Roca Barcelona Galery.
<b>2009 Red Dot award</b> Otorgado en la categoría "Diseño Informativo/ Espacio Público" por el mejor espacio en la 50 edición de la feria ISH 09 en Frankfurt.	<b>2009 Red Dot award</b> Awarded in the "Informative Design / Public Space" category for the best space at the 50th edition of the ISH 09 fair held in Frankfurt.	<b>2009 Red Dot award</b> Le stand Roca a été nommé comme le plus bel espace dans la catégorie «Design d'information/Espace public» lors de la 50ème édition du salon ISH 2009 de Francfort.	<b>2009 Награда Red Dot</b> в категории «Информационный Дизайн / Общественные места» за лучшее помещение на 50-ой выставке ISH 09 во Франкфурте.
<b>2010 Wallpaper* Design Award winner</b> W+W resulta "Gold winner" en el "Product Innovation Awards 2009 y Roca Barcelona Galery ganador en el Wallpaper Design Award 2010	<b>2010 W+W is the "Gold Winner" in the "Product Innovation Awards 2009," and the Roca Barcelona Galery wins the Wallpaper* Design Award 2010.</b>	<b>2010 Prix Wallpaper* du Design</b> W+W reçoit la distinction « Gold Winner » du « Product Innovation Awards 2009 » et la Roca Barcelona Galery remporte le Prix Wallpaper* du Design 2010.	<b>2010 W+W—«Золотой победитель» в «Награда за инновационный продукт 2009», а Галерея Roca Barcelona награждается премией дизайнера Wallpaper* 2010.</b>
<b>2009 Premio Design Plus</b> por Washbasin y Water closed W+W, diseño de Gabriele & Oscar Buratti	<b>2009 Design Plus Prize for the W+W washbasin and WC, designed by Gabriele &amp; Oscar Buratti.</b>	<b>2009 Prix Design Plus</b> por pour le lavabo et les WC W+W conçus par Gabriele & Oscar Buratti.	<b>2009 Премия Design Plus</b> за раковину и унитаз W+W, дизайн Gabriele & Oscar Buratti.

2008	<b>VII Premios Cerámica de Arquitectura e Interiorismo</b>	2008	<b>7th Architecture and Interior Design Awards for Ceramics</b>	2008	<b>Ville prix céramique d'architecture et de décoration d'intérieur</b>	2008	<b>7-я награда за Керамику в архитектуре и дизайне интерьеров.</b>
2008	<b>Premio FAD Espacios Efímeros</b> al espacio "Species Evolution"	2008	<b>FAD Prize for Ephemeral Spaces</b> for the "SPECIES EVOLUTION"	2008	<b>Prix FAD Espaces Ephémères</b> Décerné à l'espace SPECIES EVOLUTION	2008	<b>Премия FAD Эфемерные пространства</b> за «Species Evolution».
2008	<b>Design Management Europe Award (DMI)</b>	2008	<b>Design Management Europe Award (DMI)</b>	2008	<b>Design Management Europe Award (DMI)</b>	2008	<b>Премия Design Management Europe (DMI).</b>
2003	<b>Premio Top Ten Líder de Marketing</b>	2003	<b>Marketing Top Ten Leader Award</b>	2003	<b>Prix Top Ten Líder en Marketing</b>	2003	<b>Премия Десяти крупнейших лидеров маркетинга</b>
2002	<b>Premio Nacional de Diseño</b>	2002	<b>National Award for Design</b>	2002	<b>Prix National de Design</b>	2002	<b>Национальная премия за дизайн.</b>
2001	<b>Premio DELTA de Plata ADI-FAD</b> por Lavabo Kalahari, diseño de Benedito Design.	2001	<b>DELTA ADI-FAD Silver Award</b> for the Kalahari Wash-basin designed by Benedito Design.	2001	<b>Prix DELTA d'Argent ADI-FAD</b> pour le Lavabo Kalahari, design de Benedito Design.	2001	<b>Серебряная медаль DELTA</b> за раковину Kalahari, дизайн Benedito Design.
1999	<b>Premio EPSILON</b> de la Cámara de Comercio, Industria y Navegación de Barcelona, otorgado por la Junta Ejecutiva de ADI-FAD a la Calidad del Diseño en la Empresa.	1999	<b>EPSILON Award</b> from the Barcelona Chamber of Industrial, Commerce and Shipping granted by the ADI-FAD (Association of Industrial Design) Board of Directors to the Company for Quality in Design.	1999	<b>Prix EPSILON</b> de la Chambre de Commerce, de l'Industrie et de la Navigation, de Barcelone, décerné par le Comité Exécutif de ADI-FAD à la Qualité du Design de l'Entreprise.	1999	<b>Премия EPSILON</b> Торгово-промышленной палаты Барселоны предоставлена компании советом директоров ADI-FAD (Ассоциация промышленного дизайна) за «Качество дизайна»
1997	<b>Premio Design Center Stuttgart</b> por la Serie Aparatos Porcelana SIDNEY y la Serie Grifería AMURA, diseño de Schmidt/ Lackner	1997	<b>Stuttgart Design Center Prize</b> for the SIDNEY porcelain apparatus series and the AMURA faucets Series, designed by Schmidt/Lackner.	1997	<b>Prix Design Center Stuttgart</b> pour la série porcelaine SIDNEY et la robinetterie AMURA, conçues par Schmidt/Lackner.	1997	<b>Премия Штутгартского Центра Дизайна</b> за серию керамики SIDNEY и смесителей AMURA, дизайн Schmidt/Lackner.
1995	<b>Premio DELTA de Plata ADI-FAD</b> por Caldera Laia, diseño de Benedito Design.	1995	<b>DELTA ADI-FAD Silver Award</b> for the Laia Boiler designed by Benedito Design.	1995	<b>Prix DELTA d'Argent ADI-FAD</b> pour la Chaudière Laia, design de Benedito Design.	1995	<b>Серебряная медаль DELTA ADI-FAD</b> за бойлер Laia, дизайн Benedito Design.
1994	<b>Premio PRINCIPE FELIPE</b> a la Excelencia Empresarial, apartado Diseño Industrial.	1994	<b>PRINCE FELIPE Award</b> for Excellence in Business in the Industrial Design Section.	1994	<b>Prix PRINCE PHILIPPE</b> à l'Excellence Patronale, paragraphe Design Industriel.	1994	<b>Премия ПРИНЦ ФЕЛИПЕ</b> за предпринимательское совершенство, в разделе «Промышленный дизайн».
1993	<b>Premio CEVISAMA</b> Concurso Internacional de Diseño Industrial e Innovación Tecnológica por Lavabo Clio, diseño de Bernal / Isern.	1993	<b>CEVISAMA Award</b> International Industrial Design and Technological Innovation Competition for the Clio Wash-basin designed by Bernal / Isern.	1993	<b>Prix CEVISAMA</b> Concours International de Design Industriel et Innovation technologique pour Lavabo Clio, design de Bernal / Isern.	1993	<b>Премия CEVISAMA</b> Международный конкурс промышленного дизайна и технологических инноваций за раковину Clio, дизайн Bernal / Isern.
1993	<b>Premio Design Center Stuttgart</b> por Serie Aparatos Porcelana Meridian, diseño de Schmidt/ Lackner.	1993	<b>Stuttgart Design Center Prize</b> for the Meridian porcelain apparatus series, designed by Schmidt/Lackner.	1993	<b>Prix Design Center Stuttgart</b> pour la série porcelaine Meridian conçue par Schmidt/Lackner.	1993	<b>Премия Штутгартского Центра Дизайна</b> за серию керамики Meridian, дизайн Schmidt/Lackner.
1992	<b>Premio Nacional a la Calidad</b>	1992	<b>National Award for Quality</b>	1992	<b>Prix National à la Qualité</b>	1992	<b>Национальная премия за качество.</b>
1989	<b>Premio al Diseño industrial</b> del Consell de Cambres de Catalunya a la Consola CES Modelo Europa, diseño de Benedito Design. <b>Premio al Diseño industrial</b> del Consell de Cambres de Catalunya a la Caldera de Calefacción NG-50, diseño de Benedito Design.	1989	<b>Award for Industrial Design</b> from the Catalonia Chamber of Commerce granted to the CES European Model Console designed by Benedito Design. <b>Industrial Design Prize</b> of the Council of Chambers of Commerce of Catalonia for the NG-50 heating boiler, designed by Benedito Design.	1989	<b>Prix au Design industriel</b> du Conseil des Chambres de Catalogne à la Console CES Modèle "Europa", design de Benedito Design. <b>Prix de Conception Industrielle</b> décerné par le Conseil des Chambres de Commerce de Catalogne pour la chaudière NG-50 conçue par Benedito Design.	1989	<b>Премия за промышленный дизайн Торгово-промышленной палаты Каталонии</b> предоставлена за модель Consola CES Европа, дизайн Benedito Design. <b>Награда за промышленный дизайн Совета Торгово-промышленной Палаты Каталонии</b> за нагревательный бойлер NG-50, дизайн Benedito Design.
1974	<b>Premio Extraordinario Ministerio de la Vivienda al Diseño Industrial</b> Feria de Cerámica y Vidrio de Valencia.	1974	<b>Special Award for Industrial Design</b> from the Ministry of Housing Ceramic Tile and Glass Trade Fair of Valencia.	1974	<b>Prix Extraordinaire de l'Habitat au Design Industriel</b> Salon de la Céramique et du Verre à Valence (Espagne).	1974	<b>Специальная премия за промышленный дизайн министерства жилищного хозяйства.</b> Торгово-промышленная выставка керамической плитки и стекла в Валенсии.



Colores  
Colours  
Couleurs  
Цвета



00

Белый



17

Pergamon

Acabados mate  
Satin finishes  
Finitions mate  
Матовые отделки



87

Черный

**Bañeras acrílicas**  
**Acrylic baths**  
**Baignoires acryliques**  
**Акриловые ванны**

	00	17
In-Flow	•	–
Element	•	•
Circular BT	•	–
Georgia	•	•
Bali	•	•
America	•	•
BeCool / BeCool biplaza	•	•
Hall / Hall biplaza / Hall angular	•	•
Vythos / Vythos biplaza	•	•
Sureste-N	•	•
Easy / Easy angular	•	–
Genova-N	•	–

**Bañeras de hierro fundido**  
**Cast-iron bath tubs**  
**Baignoires en fonte**  
**Чугунные ванны**

	00	17
Newcast White	•	•
Newcast Grey	•	•
Newcast Black	•	•
Newcast Burdeos	•	•
Newcast Blue marine	•	•
Faro	•	–
Tampa	•	–
Ming	•	•
Haiti	•	•
Malibu	•	•
Continental	•	•

**Bañeras de acero**  
**Steel bath-tubs**  
**Baignoires en acier**  
**Стальные ванны**

	87	00	17
Lun Plus			
Duo Plus / Duo Plus Oval	•	•	•
Swing Plus		•	•
Body Plus		•	•
Swing		•	•
Princess-N		•	•
Contesa Plus		•	•
Contesa		•	•
Bañaseo Contesa		•	•

(1) Puede suministrarse, también, en: Blanco 00, Sierra Granito SG, Azul Granito AG o Azul Océano AO


(1) They are available in: White 00, Granite Sierra SG, Granite Blue AG or Ocean Blue AO.

(1) Disponible dans les couleurs: Blanc 00, Sierra Granit SG, Bleu Granit AG ou Bleu Océan AO.

(1) Доступны в отделке: Белый 00, Serra Granito SG, Granite Blue AG или Ocean Blue AO.



Colores  
Colours  
Couleurs  
Цвета



00


Белый



17

Pergamon

Acabados mate  
Satin finishes  
Finitions mate  
Матовые отделки




91

Edelweiss



93

Jazmín



92

Graphit

**Colecciones de Baño**  
**Bathroom collections**  
**Collections de bain**  
**Коллекции для ванных комнат**

	00	17	91	93	92
W + W	•	-	-	-	-
Element	•	•	•	•	•
Khroma	•	-	-	-	-
America	•	-	•	-	-
Access	•	-	-	-	-
Happening <sup>(1)</sup>	•	•	•	•	•
Hall	•	•	•	•	•
Meridian	•	•	-	-	-
Dama	•	•	-	-	-
Dama Retro	•	•	-	-	-
Dama Senso	•	•	•	•	-
Debba	•	-	-	-	-
Nexo	•	-	-	-	-
The Gap	•	•	-	-	-
Victoria	•	•	-	-	-

**Espacios Públicos**  
**Public Spaces**  
**Espaces Publics**  
**Общественные зоны**

	00	17	91	93
Access	•	-	-	-
Urinaríos	Site	•	-	-
Urinals	Mural	•	-	-
Urinoirs	Urinet	•	•	-
Urinois	Spun	•	-	-
	Hall	•	-	-
	Euret	•	-	-
	Chic	•	-	-
	Mini	•	-	-
	Wing	•	-	-
Varios	Oriental	•	-	-
Sundry	Universal	•	-	-
Divers	Garda	•	-	-
Разное	Henares	•	-	-
Lavaderos - Laundry-sink - Вас à laver - Стиральные мойки				

**Унитазы**

	00	17	91	93	92
Multiclin Pemium	•	-	-	-	-
Multiclin Advance	•	-	-	-	-


<sup>(1)</sup> La taza Baby sólo en Blanco.  
Baby WC pan only in White.  
La cuvette Baby n'est disponible qu'en Blanc.  
Чаша унитаза Baby только в Белом

Colores especiales  
*Special colours*  
 Couleurs spéciaux  
 Специальные цвета



53

Marine



54

Tartesos



57

Argenta

**Lavabos sobremueble o murales**  
***Vanity or wall-hung basins***  
**Lavabos à poser sur meuble ou muraux**  
**Раковины-столешницы или подвесные**

	00	17	53	54	57	91	93	92
Amberes	•	–	–	–	–	–	–	–
Hotel's	•	–	–	–	–	–	–	–
Kalahari	•	•	–	–	–	•	•	•
Kalahari 650	•	•	–	–	•	•	•	•
Stratum	•	•	–	–	–	•	•	•
Long Island	•	•	–	–	–	•	•	•
Mohave	•	•	–	–	–	•	•	•
Cala	•	•	–	–	–	•	•	•
Senso Square	•	•	–	–	–	•	•	•
Diverta	•	•	–	–	–	•	•	•
Sofia	•	–	–	–	–	–	–	–
Fontana	•	•	–	–	–	•	•	•
Urbi	•	–	–	–	–	–	–	–
Art	•	•	–	–	–	•	•	•
Orbita	•	•	–	–	–	•	•	•
Bol	•	•	•	•	•	•	•	•
Terra	•	•	–	–	–	•	•	•
Fuego	•	•	–	–	–	•	•	•
Coral	•	•	–	–	–	•	•	–
Java	•	•	–	–	–	•	•	•
Aloa	•	–	–	–	–	–	–	–
Rodeo	•	•	–	–	–	–	–	–
Foro 40	•	•	•	•	•	•	•	•
Foro bajo encimera	•	•	–	–	–	•	•	•
Neo Selene	•	•	–	–	–	•	•	•
Grand Berna	•	•	–	–	•	•	•	•
Berna	•	•	–	–	•	•	•	•
Lavamanos Wash-stands Lave-mains Lava-mãos	Estudio Angular	•	–	–	–	–	–	–
	Ibis	•	–	–	–	–	–	–

14