

2009

CATÁLOGO GENERAL
C A T A L O G U E

Realonda
CERAMICA



DOBLE ROTOCOLOR

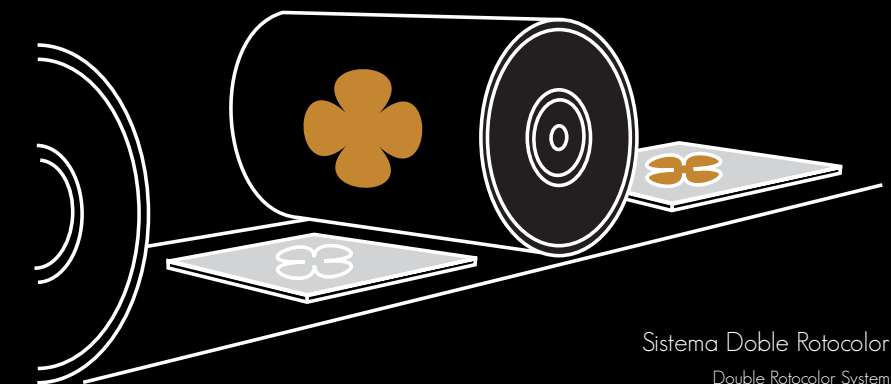
Realonda se formula hoy desde un crecimiento continuo, con la mirada, el esfuerzo y el trabajo puesto en la calidad y el servicio, conceptos que nos definen e identifican. Teniendo siempre como base la tecnología, investigación + desarrollo, aplicada a cada uno de nuestros productos.

Realonda shows today how it continues to grow, always looking to the future and striving to achieve both quality and service, concepts which define and identify us. Using always the most advanced technology and investigation available, in developing each one of our products.



- Máquina rotativa de ocho cabezales para la decoración y esmaltado de piezas cerámicas.
- Alta velocidad de realización.
- Excelente calidad de las decoraciones.
- Decoración hasta los bordes de la pieza.

Rotative machine with eight headstocks for design and enamelling of ceramic tiles.
High velocity execution.
Excellent design qualities.
Design till on the edges.



Sistema Doble Rotocolor
Double Rotocolor System

56 AÑOS CRECIENDO EN LA HISTORIA

La historia de Realonda se remonta a más de 80 años. Conocida como "El Tercio" inició un primer ciclo que comenzó en el año 1.920 y duró hasta 1.936. La segunda etapa empieza en 1.952 con el nombre actual de Realonda, S.A. En este período, la fábrica ha ido adaptándose a los diferentes cambios tecnológicos para ofrecer a sus clientes un producto de calidad óptima y un esmerado servicio. Con el catálogo que ponemos hoy en sus manos, queremos hacer patente el compromiso de Realonda con las necesidades de nuestros clientes a través de los productos que en él mostramos.

Agradecemos su confianza.



Realonda's history can be traced back to 80 years ago. Known then as "El Tercio", the factory's first phase began in 1920 and continued until 1936. The second phase starting in 1952 with its present name Realonda, S.A. During this period, the factory has adapted to the technological advances in order to offer its customers the best quality in our products and a conscientious service. With this catalogue, Realonda wishes to acknowledge its commitment to the requirements of all our customers, through the products shown within.

Thank you for your confidence.

L'histoire de Realonda remonte à plus de 80 ans. Connue comme "El Tercio", l'entreprise débuta un premier cycle qui pris naissance en 1920 et s'acheva en 1936. La seconde étape commença en 1952 sous le nom actuel de Realonda, S.A. Durant cette période, l'usine s'est adaptée, aux différentes modifications technologiques afin d'offrir à ses clients un produit de très haute qualité et un service dévoué. Avec le catalogue que nous vous remettons, nous désirons souligner l'engagement de Realonda avec les besoins de nos clients au travers des produits que nous proposons.

Nous vous remercions de votre confiance.

Die Geschichte von Realonda greift über mehr als 80 Jahre zurück. Bekannt als "El Tercio", fing ein erster Zyklus im Jahr 1920 an, der bis 1936 dauerte. Die zweite Etappe fing im Jahr 1952 mit dem aktuellen Namen von Realonda, S.A. In diesem Zeitraum hat sich die Firma an die verschiedenen technologischen Veränderungen angepasst um unseren kunden ein Qualitätsprodukt und eine sorgsam gepflegte Bedienung anbieten zu können. Mit dem Katalog den wir heute in Ihre Hände legen möchten wir deutlich klar machen den Kompromiss von Realonda mit den Bedürfnissen unserer kunden überaus den Produkten die wir Ihnen hier anbieten.

Wir danken für Ihr Vertrauen.



REVOLUCIONARIO SISTEMA DE IMPRESIÓN REVOLUTIONARY PRINT SYSTEM

- Impresión en todas las superficies cerámicas.
- Ruptura con técnicas tradicionales.
- Imprime en alto y bajo relieve.
- Imprime hasta los bordes.

- Prints on all ceramic surfaces.
- Breakage with traditional techniques.
- Prints high and low relief.
- Prints till the edges.

- Desaparecen limitaciones en decoración.
- Infinitas posibilidades de creación.

- There is no limitation on design.
- Endless possibilities of creation.

- Cumple requisitos medioambientales.
- Respeta el entorno.
- Reduce la generación de residuos de esmaltes.

- Observes environmental requirements.
- Respects the environment.
- Reduces the generation of glaze's residues.



Impresión al límite
Printing to the limit



Impresión en alto y bajo relieve
Print high and low relief

INNOVACIÓN

ilimitadas posibilidades
en decoración

maderas, mármoles, piedras, barros,
mosaicos; infinidad de colores y texturas.

INNOVATION

Unlimited possibilities
on design

Woods, marbles, stones, mosaics: great
number of colours and textures.

DISEÑO estilo y calidad

Ofrecemos productos de calidad dentro de una amplia
variedad de estilos decorativos, texturas y colores. Productos
de diseño para crear ambientes elegantes y sugestivos.

DESIGN style and quality

We offer high quality products from a wide range of design
styles, textures and colours. And design products to create
elegant and suggestive settings.

MEDIO AMBIENTE compromiso con nuestro entorno

Siendo conscientes de la necesidad de armonizar
el desarrollo de las actividades productivas,
Realonda establece un amplio compromiso de
respeto del entorno y prevención de los impactos
medioambientales.

ENVIRONMENT

our commitment to the environment

Conscious of the necessity to develop environmental
friendly production activities, Realonda strongly
commits itself to respect the environment and to
avoid environmental impact.



ÍNDICE POR TIPOLOGÍA DE PRODUCTO

INDEX BY
PRODUCT TYPE

 Porcelánico
Porcelain tiles

 Pasta Blanca
White body

 Pasta Roja
Stoneware

 clásico
classic

 rústico
rustic


 realink



 revestimiento
wall tile

 pavimento
floor tile


 colección
collections

PORCELANICO colección PORCELAIN TILES collections		44,2x66,4	44,2x44,2	31,5x56,5	33,1x33,1	22x66,4	22x44,2	22x22	16x16	15x56,5	14,7x66,4	7,5x15
	ARAN		46	44								
	BALI		48	48								
	FREDES			52								
	INDIA			54								
	KENYA			62						62		
	LANZAROTE	72			72							
	LINO		59	58								
	SENEGAL					70					70	
	CATANIA		38									
	DURANGO	74	74				74	74				
	LINA		24		23		24	24	22			24
	MELINDA	75	75				75	75				
	NILO	76	76				76	76				
	PETRA			38								

PORCELANICO revestimiento wall PORCELAIN TILES		31,5x56,5	14,5x44,2
	ALGUEÑA		12
	DELHI	16	
	MURI		12
	NIAGARA	18	


PORCELANICO pavimento floor PORCELAIN TILES		44,2x44,2	31,5x56,5	33,1x33,1	15,5x56,5
	AGORA	77			
	CONCRETE	86			
	CREMA EUR.	86			
	TIROL		66		66
	BURA			82	
	CASTILLA M.	84			
	CIEZA			80	
	COUNTRY	84		84	
	DUERO			80	
	EBRO			82	
	ESPARGOS	88			
	HELLIN	88			
	MAGIC	90			
	MARISMA	90			
	METAL WOOD		68		68
	PONENT			82	
	TARN	91			
	VALENCIA	92			



PORCELANICO pavimento y revestimiento floor and wall PORCELAIN TILES		31,5x56,5
	BASIC	49
	CASCADE	28
	KIEV	30
	ORDESA	32
	OROTAVA	34
	OXIDO	35
	ROMA	40

PASTA BLANCA colección WHITE BODY collections		45x45	33,3x60	33,3x33,3
	ALCOY	95	94	95
	CROMA		98-99	98-99
	GLASS		100-101	
	TRAVERTINO	104	104	104
	VANITY		105-106	107
	VILLENA	116	110-111	

PASTA ROJA colección STONEWARE collections		33,3x33,3	16,5x33,3	16,5x16,5
	ALCAÑIZ	152		
	ANKARA	138		
	CABBOT			154
	DUNA			156
	EGEO	144		
	ESMIRNA	138		
	ESTAMBUL	139		
	ESTELLA	146		
	INDICO	148		
	LIRIA	150	150	150
	MARMARA	138		
	OCEAN	148		
	OLITE	146		
	RODAS	144		
	SALONICA	144		
	SAMOS	144		
	TERUEL	152		
	TUDELA	146		
	TURQUIA	138		
	VITREO	152		

PASTA ROJA revestimiento STONEWARE wall tile		31,6x45
	BLANCOS	170
	BOHEMIA	172
	CABANES	174
	CARRARA	175
	CORINO	176
	CROMA	178-179
	CULLERA	184
	ELITE	186
	ESTUCO	187
	IRIS	188-189
	MARINA	192
	MARQUINA	175
	MISTRAL	194
	PIREO	196
	TABARCA	198
	TRAVERTINO	200
	ANTIBES	168

PASTA ROJA pavimento exterior STONEWARE outside floor tile		33,3x33,3
	ARAGÓN	166
	BAHIA	167
	CARAVISTA	167

PASTA ROJA pavimento STONEWARE floor tile		45x45	33,3x33,3	15x45	
	ALCOY	95	95		
	ANTIBÉS		168		
	CABANES		174		
	CARRARA	118-175	118-175		
	CORFU		196		
	CROMA		178-179		
	CULLERA	120-184	184		
	DAINO		176		
	ELCHE	120			
	ESTUCO		187		
	GALICIA	121			
	IMOLA	122			
	LERIDA	124			
	LEVANTE		194		
	MARINA		192		
	MARQUINA	118-175	118-175		
	OROPESA	125			
	PILSEN		172		
	ROBLE	121			
	RONCAL	126			
	TABARCA	126-198	198		
	TABLILLA	128		128	
	TARIMA	128			
	TRAVERTINO	130-200	200		
	VANITY		105		
	VILLENA	116			
	VIVER	131			
		ALMAGRO		158	
		ARANJUEZ	132		
		ARIZONA		160	
BARROS			160		
CASTILLA		132			
COBBLE		134-154	154-162		
DHALY		136-156	156-162		
MAESTRANZA	136				
PASO		164			
RIOJA	132				
SANCTI PETRI	132				
VIZCAYA		166			

ÍNDICE POR FORMATOS

INDEX BY FORMATS

Muy importante

Los azulejos decorados pintados a mano, incluyendo aquellos con efectos de lustre, nacarados y oros, deben ser tratados con delicadeza durante el proceso de limpieza, ya que la utilización de ácidos puros o diluidos, detergentes u otros productos corrosivos alteran de forma importante su apariencia exterior. Recomendamos limpiar los decorados pintados a mano con una esponja y agua únicamente. El no seguimiento de estas recomendaciones, exime al fabricante de toda responsabilidad.

Very important

The hand painted decorated tiles, including those with luster effect, mother-of-pearl effect and gold colour, must be treated carefully during the cleansing process because the use of acids, whether pure or diluted, detergents or any other corrosive products, alter their external appearance very seriously. It is strongly recommended to clean the hand painted decorated tiles by hand with a sponge soaked in clear water only. The fact of not following the above recommendations will exempt the manufacturer from any responsibility.



	7,5 x 15	
	LINA	24
	16,5 x 33,3	
	LIRIA	150
	14,5 x 44,2	
	ALGUENA	12
	MURI	12
	22 x 44,2	
	DURANGO	74
	LINA	24
	MELINDA	75
	NILO	76
	15 x 45	
	TABLILLA	128
	15,5 x 56,5	
	KENYA	62
	TIROL	66
	METAL WOOD	68
	31,5 x 56,5	
	ARAN	44
	BALI	48
	BASIC	49
	CASCADE	28
	DELHI	16
	FREDES	52
	INDIA	54
	KENYA	62
	KIEV	30
	LINO	58
	METAL WOOD	68
	NIAGARA	18
	ORDESA	32
	OROTAVA	34
	OXIDO	35
	PETRA	38
	ROMA	40
	TIROL	66
	14,7 x 66,4	
	SENEGAL	70
	22 x 66,4	
	SENEGAL	70
	16 x 16	
	LINA	22
	16,5 x 16,5	
	CABBOT	154
	DUNA	156
	LIRIA	150

	22 x 22	
	DURANGO	74
	LINA	24
	MELINDA	75
	NILO	76
	33,1 x 33,1	
	BURA	82
	CIEZA	80
	COUNTRY	84
	DUERO	80
	EBRO	82
	LANZAROTE	72
	LINA	23
	PONENT	82
	33,3 x 33,3	
	ALCAÑIZ	152
	ALCOY	95
	ALMAGRO	158
	ANKARA	138
	ANTIBES	168
	ARAGON	166
	ARIZONA	160
	BAHIA	167
	BARROS	160
	CABANES	174
	CABBOT	154
	CARAVISTA	167
	CARRARA	118-175
	COBBLE	162-154
	CORFÚ	196
	CROMA	98-99-178-179
	CULLERA	184
	DAINO	176
	DHALY	156-162
	EGEO	144
	ESMIRNA	138
	ESTAMBUL	139
	ESTELLA	146
	ESTUCO	187
	INDICO	148
	LEVANTE	194
	LIRIA	150
	MARINA	192
	MARMARA	138
	MARQUINA	118-175
	OCEAN	148
	OLITE	146
	PASO	164
	PILSEN	172
	RODAS	144
	SALONICA	144
	SAMOS	144
	TABARCA	198
	TRAVERTINO	104-200
	TERUEL	152
	TUDELA	146
	TURQUIA	138
	VANITY	107
	VITREO	152
	VIZCAYA	166

	44,2 x 44,2	
	AGORA	77
	ARAN	46
	BALI	48
	CASTILLA M.	84
	CATANIA	38
	CONCRETE	86
	COUNTRY	84
	CREMA EUROPA	86
	DURANGO	74
	ESPARGOS	88
	HELLIN	88
	INDIA	54
	LINA	24
	LINO	59
	MAGIC	90
	MARISMA	90
	MELINDA	75
	NILO	76
	TARN	91
	VALENCIA	92
	45 x 45	
	ALCOY	95
	ARANJUEZ	132
	CABBOT	154
	CARRARA	118-175
	CASTILLA	132
	COBBLE	134-154
	CULLERA	120-184
	DHALY	136-156
	ELCHE	120
	GALICIA	121
	IMOLA	122
	LERIDA	124
	MAESTRANZA	136
	MARQUINA	118-175
	OROPESA	125
	RIOJA	132
	ROBLE	121
	RONCAL	126
	SANCTI PETRI	132
	TABARCA	126-198
	TABLILLA	128
	TARIMA	128
	TRAVERTINO	104-130-200
	VILLENA	116
	VIVER	131
	31,6 x 45	
	ANTIBES	168
	BLANCOS	170
	BOHEMIA	172
	CABANES	174
	CARRARA	175
	CORINO	176
	CROMA	178-179
	CULLERA	184
	ELITE	186
	ESTUCO	187
	IRIS	188-189
	MARINA	192
	MARQUINA	175
	MISTRAL	194
	PIREO	196
	TABARCA	198
	TRAVERTINO	200

	33,3 x 60	
	ALCOY	94
	CROMA	98-99
	GLASS	100-101
	TRAVERTINO	104
	VANITY	105-106
	VILLENA	110-111
	44,2 x 66,4	
	DURANGO	74
	LANZAROTE	72
	MELINDA	75
	NILO	76
	7,5 x 15	
	16,5 x 33,3	
	14,5 x 44,2	
	22 x 44,2	
	15 x 45	
	4,2 x 56,5	
	15,5 x 56,5	
	31,5 x 56,5	
	14,7 x 66,4	
	22 x 66,4	
	16 x 16	
	16,5 x 16,5	
	22 x 22	
	33,1 x 33,1	
	44,2 x 44,2	
	45 x 45	
	31,6 x 45	
	33,3 x 60	
	44,2 x 66,4	

ÍNDICE ALFABÉTICO

ALPHABETIC INDEX

La empresa Realonda se reserva el derecho de anular y modificar, total o parcialmente, cualquiera de los modelos, colores, formatos, referencias y especificaciones técnicas contenidas en este catálogo.

The Management of Realonda reserves the right to delete and amend, either totally or partially, any of the styles, colours, shapes, sizes, references and other technical specifications contained in this catalogue.

Los colores de las piezas de este catálogo son orientativos.

The colours shown in this catalogue are for guidance only.

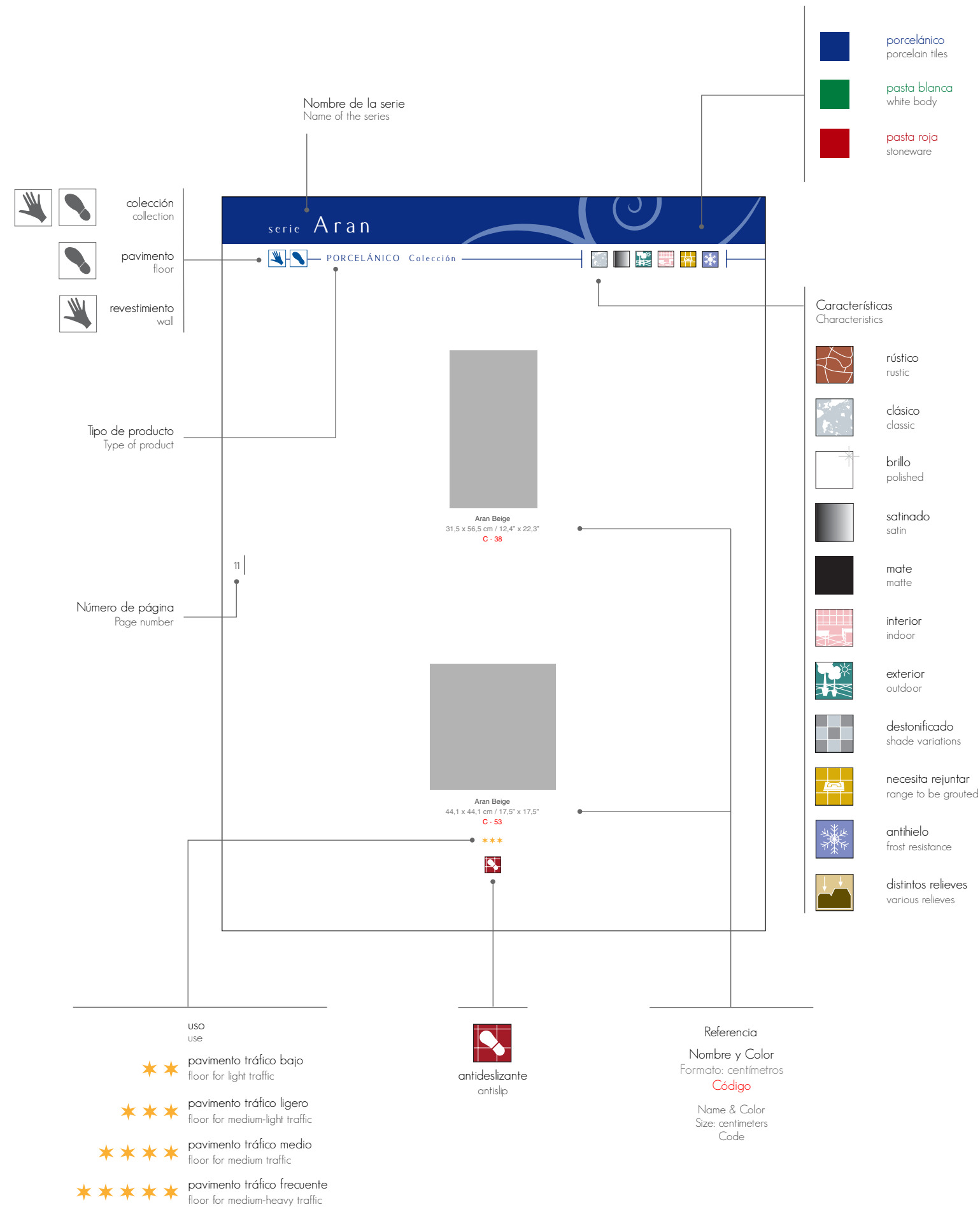
AGORA	77	IRIS	188-189
ALCAÑIZ	152	KENYA	62
ALCOY	94-95	KIEV	30
ALGUEÑA	12	LANZAROTE	72
ALMAGRO	158	LERIDA	124
ANKARA	138	LEVANTE	194
ANTIBES	168	LINA	22-23-24
ARAGON	166	LINO	58-59
ARAN	44-46	LIRIA	150
ARANJUEZ	132	MAESTRANZA	136
ARIZONA	160	MAGIC	90
BAHIA	167	MARINA	192
BALI	48	MARISMA	90
BARROS	160	MARMARA	138
BASIC	49	MARQUINA	118-175
BLANCOS	170	MELINDA	75
BOHEMIA	175	METAL WOOD	68
BURA	82	MISTRAL	194
CABANES	174	MURI	12
CABBOT	154	NIAGARA	18
CARAVISTA	167	NILO	76
CARRARA	118-175	OCEAN	148
CASCADE	28	OLITE	146
CASTILLA	132	ORDESA	32
CASTILLA M.	84	OROPESA	125
CATANIA	38	OROTAVA	34
CIEZA	80	OXIDO	35
COBBLE	134-154-162	PASO	164
CONCRETE	86	PETRA	38
CORFU	196	PILSEN	172
CORINO	176	PIREO	196
COUNTRY	84	PONENT	82
CREMA EUROPA	86	RIOJA	132
CROMA	98-99-178-179	ROBLE	121
CULLERA	120-184	RODAS	144
DAINO	176	ROMA	40
DELHI	16	RONCAL	126
DHALY	136-156-162	SALONICA	144
DUERO	80	SAMOS	144
DUNA	156	SANCTI PETRI	132
DURANGO	74	SENEGAL	70
EBRO	82	TABARCA	126-198
EGEO	144	TABLILLA	128
ELCHE	120	TARIMA	128
ELITE	186	TARN	91
ESMIRNA	138	TERUEL	152
ESPARGOS	88	TIROL	66
ESTAMBUL	139	TRAVERTINO	104-130-200
ESTELLA	146	TUDELA	146
ESTUCO	187	TURQUIA	138
FREDES	52	VALENCIA	92
GALICIA	121	VANITY	105-106-107
GLASS	100-101	VILLENA	110-116
HELLIN	88	VITREO	152
IMOLA	122	VIVER	131
INDIA	54	VIZCAYA	166
INDICO	148		

Porcelánico
Porcelain tiles

Pasta Blanca
White body

Pasta Roja
Stoneware

USO DEL CATÁLOGO USING THE CATALOGUE



serie Algueña



PORCELÁNICO Revestimiento



Algueña
14,5 x 44,2 cm
K - 45



Algueña Antracita
14,5 x 44,2 cm
K - 45



Algueña Esquina
14,5 x 44,2 cm
PZ - 62



Torelo Rústico Algueña
5 x 33,3 cm
PZ - 09

*Torelo Fabricado en Pasta Roja.
*Red Body Borders.

*Disponible en todos los colores de la serie sobre pedido.

*Available in all colours of the series according to orders.

serie Muri



PORCELÁNICO Revestimiento



Muri Ivory
14,5 x 44,2 cm
K - 45



Muri Ocre
14,5 x 44,2 cm
K - 45



Muri Antracita
14,5 x 44,2 cm
K - 45



Torelo Muri Ivory
5 x 31,5 cm
PZ - 11



Torelo Muri Ocre
5 x 31,5 cm
PZ - 11



Torelo Muri Antracita
5 x 31,5 cm
PZ - 11



Muri Gris
14,5 x 44,2 cm
K - 45



Muri Rojo
14,5 x 44,2 cm
K - 45



Muri Musgo
14,5 x 44,2 cm
K - 45



Torelo Muri Beige - Gris
5 x 31,5 cm
PZ - 11



Torelo Muri Rojo
5 x 31,5 cm
PZ - 11



Torelo Muri Musgo
5 x 31,5 cm
PZ - 11



Muri Beige
14,5 x 44,2 cm
K - 45



Muri Beige Esquina
14,5 x 44,2 cm
PZ - 62

*Disponible en todos los colores de la serie sobre pedido.

*Available in all colours of the series according to orders.

*Torelo Fabricado en Pasta Roja.

*Red Body Borders.



Ambiente realizado con Muri Ocre 14,5 x 44,2 cm.

serie Muri



14

15

Ambiente realizado con Muri Gris 14,5 x 44,2 cm.
Kenia Arce 31,5 x 56,5 cm.



Delhi Ivory
31,5 x 56,5 cm
K - 28



Delhi Ocre
31,5 x 56,5 cm
K - 28



Delhi Gris
31,5 x 56,5 cm
K - 28



Delhi Musgo
31,5 x 56,5 cm
K - 28



Delhi Rojo
31,5 x 56,5 cm
K - 28



Delhi Rojo Esquina
31,5 x 56,5 cm
PZ - 84

*Disponible en todos los colores de la serie sobre pedido.

*Available in all colours of the series according to orders.



Ambiente realizado con Delhi Gris 31,5 x 56,5 cm.



Niagara Ivory
31,5 x 56,5 cm
K - 25



Moldura Niagara Ivory
5 x 33,3 cm
PZ - 09



Niagara Marrón
31,5 x 56,5 cm
K - 25



Moldura Niagara Marrón
5 x 33,3 cm
PZ - 09



Niagara Antracita
31,5 x 56,5 cm
K - 25



Moldura Niagara Antracita
5 x 33,3 cm
PZ - 09



Niagara Rojo
31,5 x 56,5 cm
K - 25



Moldura Niagara Rojo
5 x 33,3 cm
PZ - 09



Niagara Musgo
31,5 x 56,5 cm
K - 25



Moldura Niagara Musgo
5 x 33,3 cm
PZ - 09



Niagara Marrón Esquina
31,5 x 56,5 cm
PZ - 84

*Disponible en todos los colores de la serie sobre pedido.

*Available in all colours of the series according to orders.

*Moldura Fabricada en Pasta Roja.

*Red Body Borders.



Ambiente realizado con Niagara Antracita 31,5 x 56,5 cm.
Ebro Gris 33,1 x 33,1 cm.

serie Niagara

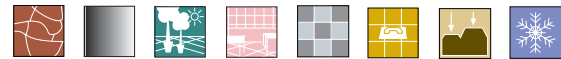


20 |

| 21



Ambiente realizado con | Niagara Marrón 31,5 x 56,5 cm.



Lina Beige Cubrecanto
2,5 x 20 cm
PZ - 10



Lina Golden Royal Cubrecanto
2,5 x 20 cm
PZ - 10



Lina Rústico Cubrecanto
2,5 x 20 cm
PZ - 10



Lina Warm Walnut Cubrecanto
2,5 x 20 cm
PZ - 10



Listelo E-013 Beige
6 x 16 cm
PZ - 35



Listelo E-013 Golden Royal
6 x 16 cm
PZ - 35



Listelo E-013 Rústico
6 x 16 cm
PZ - 35



Listelo E-013 Warm Walnut
6 x 16 cm
PZ - 35



Lina Beige Torelo Corner
6 x 6 cm
PZ - 28



Lina Golden Royal Torelo Corner
6 x 6 cm
PZ - 28



Lina Rústico Torelo Corner
6 x 6 cm
PZ - 28



Lina Warm Walnut Torelo Corner
6 x 6 cm
PZ - 28



Listelo E-011 Beige
6 x 16 cm
PZ - 35



Listelo E-011 Golden Royal
6 x 16 cm
PZ - 35



Listelo E-011 Rústico
6 x 16 cm
PZ - 35



Listelo E-011 Warm Walnut
6 x 16 cm
PZ - 35



Lina Beige Torelo
6 x 16 cm
PZ - 22




Lina Golden Royal Torelo
6 x 16 cm
PZ - 22



Lina Rústico Torelo
6 x 16 cm
PZ - 22



Lina Warm Walnut Torelo
6 x 16 cm
PZ - 22



Listelo E-012 Beige
6 x 16 cm
PZ - 35



Listelo E-012 Golden Royal
6 x 16 cm
PZ - 35



Listelo E-012 Rústico
6 x 16 cm
PZ - 35



Listelo E-012 Warm Walnut
6 x 16 cm
PZ - 35



Moldura E-013 Beige
2 x 16 cm
PZ - 16



Moldura E-013 Golden Royal
2 x 16 cm
PZ - 16




Moldura E-013 Rústico
2 x 16 cm
PZ - 16



Moldura E-013 Warm Walnut
2 x 16 cm
PZ - 16



Lina Beige Mosaico
33,1 x 33,1 cm
PZ - 55



Lina Golden Royal Mosaico
33,1 x 33,1 cm
PZ - 55



Lina Rústico Mosaico
33,1 x 33,1 cm
PZ - 55



Lina Warm Walnut Mosaico
33,1 x 33,1 cm
PZ - 55



Lina Beige
33,1 x 33,1 cm
C - 10
★★★★



Lina Golden Royal
33,1 x 33,1 cm
C - 10
★★★★



Lina Rústico
33,1 x 33,1 cm
C - 10
★★★★



Lina Warm Walnut
33,1 x 33,1 cm
C - 10
★★★★



Lina GR-B Mosaico
33,1 x 33,1 cm
PZ - 55



Lina WW-R Mosaico
33,1 x 33,1 cm
PZ - 55



Rodapié Lina Beige
Pasta Blanca
8 x 33,1cm
PZ - 05



Rodapié Lina Golden Royal
Pasta Blanca
8 x 33,1cm
PZ - 05



Rodapié Lina Rústico
Pasta Blanca
8 x 33,1cm
PZ - 05



Rodapié Lina Warm Walnut
Pasta Blanca
8 x 33,1cm
PZ - 05



Rodapié Lina Beige
Canto Romo
8 x 33,1cm
PZ - 13




Rodapié Lina Golden Royal
Canto Romo
8 x 33,1cm
PZ - 13



Rodapié Lina Rústico
Canto Romo
8 x 33,1cm
PZ - 13



Rodapié Lina Warm Walnut
Canto Romo
8 x 33,1cm
PZ - 13




Lina Beige
16 x 16 cm
C - 20



Lina Golden Royal
16 x 16 cm
C - 20



Lina Rústico
16 x 16 cm
C - 20



Lina Warm Walnut
16 x 16 cm
C - 20



Ángulo Torelo Peldaño Lina Beige
33,1 x 33,1cm
PZ - 67

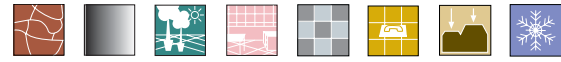


Torelo Peldaño Lina Beige
33,1 x 33,1cm
PZ - 49



Zanquin Lina Beige
(derecho e izquierdo)
PZ - 30

* Disponibles para todos los modelos y colores 33 x 33 Porcelánico
* Available for all the models and colors 33 x 33 Porcelanic Tiles



Lina Beige
7,5 x 15 cm
C - 25



Lina Golden Royal
7,5 x 15 cm
C - 25



Lina Rústico
7,5 x 15 cm
C - 25



Lina Warm Walnut
7,5 x 15 cm
C - 25



Lina Beige Mosaico Rombo
35 x 38 cm
PZ - 52



Lina Golden Royal Mosaico Rombo
35 x 38 cm
PZ - 52



Lina Rústico Mosaico Rombo
35 x 38 cm
PZ - 52



Lina Warm Walnut Mosaico Rombo
35 x 38 cm
PZ - 52



Lina Beige
22 x 22 cm
C - 41



Lina Golden Royal
22 x 22 cm
C - 41



Lina Rústico
22 x 22 cm
C - 41



Lina Warm Walnut
22 x 22 cm
C - 41



Lina Beige
22 x 44,2 cm
C - 40



Lina Golden Royal
22 x 44,2 cm
C - 40



Lina Rústico
22 x 44,2 cm
C - 40



Lina Warm Walnut
22 x 44,2 cm
C - 40



Lina Beige
44,2 x 44,2 cm
C - 36

★★★★★
Lina Beige S.R.
44,2 x 44,2 cm
C - 38



Lina Golden Royal
44,2 x 44,2 cm
C - 36

★★★★★
Lina Golden Royal S.R.
44,2 x 44,2 cm
C - 38



Lina Rústico
44,2 x 44,2 cm
C - 36

★★★★★
Lina Rústico S.R.
44,2 x 44,2 cm
C - 38



Lina Warm Walnut
44,2 x 44,2 cm
C - 36

★★★★★
Lina Warm Walnut S.R.
44,2 x 44,2 cm
C - 38



Ambiente realizado con Lina Golden Royal 33,1x 33,1 · 22 x 22 · 22 x 44,2 cm.
Mosaico Golden Royal 33,1 x 33,1 cm.

serie Lina



26

Ambiente realizado con Lina Warm Walnut 16 x 16 · 7,5 x 16 cm.
Mosaico Warm Walnut 33,1 x 33,1 cm.
Warm Walnut Torelo 6 x 16 cm.



27

Ambiente realizado con Lina Beige 44,2 x 44,2 · 22 x 22 · 22 x 44,2 cm.
Mosaico Beige 33,1 x 33,1 cm.



Cascade Single Beige
31,5 x 56,5 cm
C - 52
★★★★



Rodapié Cascade Single Beige
8 x 44,2 cm
PZ - 07



Listelo Túrria
6 x 25 cm
PZ - 41



Ambiente realizado con Cascade Single Beige 31,5 x 56,5 cm.
Listelo Turia 6 x 25 cm.



Kiev Beige
31,5 x 56,5 cm
K · 25



Kiev Gris
31,5 x 56,5 cm
K · 25






Ordesa Beige
31,5 x 56,5 cm
C - 52



Ordesa Marengo
31,5 x 56,5 cm
C - 52




Ordesa Visión
31,5 x 56,5 cm
C - 52



Ordesa Negro
31,5 x 56,5 cm
C - 52



Enmallado Ordesa Beige - Visión
31,2 x 31,2 cm
PZ - 60



Enmallado Ordesa Negro - Marengo
31,2 x 31,2 cm
PZ - 60



Ambiente realizado con Ordesa Negro y Marengo 31,5 x 56,5 cm.
Enmallado Ordesa Negro - Marengo 31,2 x 31,2 cm.
Lino Blanco 44,2 x 44,2 cm.



Orotava Beige
31,5 x 56,5 cm
K - 25



Oxido Cobre
31,5 x 56,5 cm
C - 54
★★★★



Oxido Plata
31,5 x 56,5 cm
C - 54
★★★★



Orotava Musgo
31,5 x 56,5 cm
K - 25



Inserto Oxido Cobre
31,5 x 56,5 cm
PZ - 63



Inserto Oxido Plata
31,5 x 56,5 cm
PZ - 63

serie Oxido

36



37



Ambiente realizado con Óxido Plata 31,5 x 56,5 cm.
Inserto Óxido Plata 31,5 x 56,5 cm.



Petra Beige
31,5 x 56,5 cm
K - 25



Petra Gris
31,5 x 56,5 cm
K - 25



Rodapié Petra Beige
8 x 44,2 cm
PZ - 07



Rodapié Petra Gris
8 x 44,2 cm
PZ - 07



Moldura Petra Beige
5 x 33,3 cm
PZ - 09



Moldura Petra Gris
5 x 33,3 cm
PZ - 09



Catania Beige
44,2 x 44,2 cm
K - 40



Catania Gris
44,2 x 44,2 cm
K - 40



*Moldura Fabricada en Pasta Roja.

*Red Body Borders.



Ambiente realizado con Petra Beige 31,5 x 56,5 cm.
Listelo Turia 6 x 25 cm.



Roma Beige
31,5 x 56,5 cm
K - 25



Roma Nocce
31,5 x 56,5 cm
K - 25



Columna Roma
15,5 x 56,5 cm
PZ - 65



Decor Roma - 1
31,5 x 56,5 cm
PZ - 94



Decor Roma - 2
31,5 x 56,5 cm
PZ - 70 / PZA



Listelo Roma
8 x 31,5 cm
PZ - 27



Cornisa Roma
7 x 31,5 cm
PZ - 46



Moldura Roma
3,5 x 31,5 cm
PZ - 27



Base - Capitel Roma
10 x 15,5 cm
PZ - 27



Listelo Túria
6 x 25 cm
PZ - 41



Ambiente realizado con

Roma Beige 31,5 x 56,5 cm. · Decor Roma 2 31,5 x 56,5 cm.
Columna Roma 15,5 x 56,5 cm. · Base - Capitel Roma 10 x 15,5 cm.
Listelo Roma 8 x 31,5 cm. · Moldura Roma 3,5 x 31,5 cm.


serie Roma




42 |

| 43

Ambiente realizzato con | Roma Beige 31,5 x 56,5 cm.
Listelo Turia 6 x 25 cm.



Aran Beige
31,5 x 56,5 cm
C - 52



Aran Marengo
31,5 x 56,5 cm
C - 52



Aran Visón
31,5 x 56,5 cm
C - 52




Listelo Espejo
2 x 56,5 cm
PZ - 33



Aran Beige 3
31,5 x 56,5 cm
C - 62




Aran Marengo 3
31,5 x 56,5 cm
C - 62



Aran Visón 3
31,5 x 56,5 cm
C - 62



Listelo Senda
2 x 56,5 cm
PZ - 30



Aran Beige Mosaico
31,5 x 56,5 cm
C - 63



Aran Marengo Mosaico
31,5 x 56,5 cm
C - 63



Aran Visón Mosaico
31,5 x 56,5 cm
C - 63



Listelo Camino
3,5 x 56,5 cm
PZ - 33



Cenefa Ruta
4 x 31,5 cm
PZ - 20



Ambiente realizado con Aran Marengo y Beige 31,5 x 56,5 cm.
Aran Beige Mosaico 31,5 x 56,5 cm.
Listelo Senda 2 x 56,5 cm.



Aran Beige
44,2 x 44,2 cm
C - 36



Aran Beige S.R.
44,2 x 44,2 cm
C - 38



Aran Marengo
44,2 x 44,2 cm
C - 36



Aran Marengo S.R.
44,2 x 44,2 cm
C - 38



Rodapié Aran Beige
8 x 44,2 cm
PZ - 07



Rodapié Aran Marengo
8 x 44,2 cm
PZ - 07



Aran Visón
44,2 x 44,2 cm
C - 36



Aran Visón S.R.
44,2 x 44,2 cm
C - 38



Taco Aran Marengo
10 x 10 cm
PZ - 16



Cenefa Aran Marengo
10 x 44,2 cm
PZ - 29



Taco Aran Visón
10 x 10 cm
PZ - 16



Rodapié Aran Visón
8 x 44,2 cm
PZ - 07



Cenefa Aran Visón
10 x 44,2 cm
PZ - 29



Ambiente realizado con Aran Visón y Beige 44,2 x 44,2 cm.
Cenefa Aran Visón 10 x 44,2 cm.



Bali Perla
31,5 x 56,5 cm
C - 52



Bali Gris
31,5 x 56,5 cm
C - 52



Bali Beige
31,5 x 56,5 cm
C - 52




Bali Marrón
31,5 x 56,5 cm
C - 52




Basic Blanco
31,5 x 56,5 cm
C - 52




Basic Beige
31,5 x 56,5 cm
C - 52



escala 1:1



Bali Perla
44,2 x 44,2 cm
C - 36



Bali Gris
44,2 x 44,2 cm
C - 36



Bali Beige
44,2 x 44,2 cm
C - 36



Rodapié Bali Perla
8 x 44,2 cm
PZ - 07



Rodapié Bali Gris
8 x 44,2 cm
PZ - 07




Rodapié Bali Beige
8 x 44,2 cm
PZ - 07



Bali Marrón
44,2 x 44,2 cm
C - 36



Enmallado Bali Beige - Marrón
33,1 x 33,1 cm
PZ - 55



Enmallado Bali Gris - Perla
33,1 x 33,1 cm
PZ - 55



Rodapié Bali Marrón
8 x 44,2 cm
PZ - 07



Basic Wengue
31,5 x 56,5 cm
C - 52




Basic Negro
31,5 x 56,5 cm
C - 52

serie Bali



50 |

| 51




Fredes Beige
31,5 x 56,5 cm
C - 52



Fredes Natural
31,5 x 56,5 cm
C - 52



Listelo Espejo
2 x 56,5 cm
PZ - 33



Fredes Beige 3
31,5 x 56,5 cm
C - 62



Fredes Natural 3
31,5 x 56,5 cm
C - 62



Listelo Senda
2 x 56,5 cm
PZ - 30



Fredes Beige Mosaico
31,5 x 56,5 cm
C - 63



Fredes Natural Mosaico
31,5 x 56,5 cm
C - 63



Listelo Paseo
3,5 x 56,5 cm
PZ - 33



Cenefa Ruta
4 x 31,5 cm
PZ - 20



Rodapié Fredes Natural
8 x 44,2 cm
PZ - 07



Ambiente realizado con Fredes Beige, Fredes Natural 31,5 x 56,5 cm.
Listelo Senda 2 x 56,5 cm.



India Beige
31,5 x 56,5 cm
C - 52



India Marrón
31,5 x 56,5 cm
C - 52



India Gris
31,5 x 56,5 cm
C - 52



India Beige
44,2 x 44,2 cm
C - 36
★★★★



India Marrón
44,2 x 44,2 cm
C - 36
★★



India Gris
44,2 x 44,2 cm
C - 36
★★



Rodapié India Beige
8 x 44,2 cm
PZ - 07




Rodapié India Marrón
8 x 44,2 cm
PZ - 07



Rodapié India Gris
8 x 44,2 cm
PZ - 07



Enmallado India
33,1 x 33,1 cm
PZ - 55




Ambiente realizado con India Gris 31,5 x 56,5 cm.





escala 1:1




Lino Blanco
31,5 x 56,5 cm
C - 54



Lino Gris
31,5 x 56,5 cm
C - 54




Listelo Lino
8 x 31,5 cm
PZ - 49



Enmallado Lino Gris-Blanco
31,2 x 31,2 cm
PZ - 50



Lino Blanco
44,2 x 44,2 cm
C - 38



Lino Gris
44,2 x 44,2 cm
C - 38



escala 1:1




Decor Microrelieve Blanco
31,5 x 56,5 cm
PZ - 66



Decor Microrelieve Gris
31,5 x 56,5 cm
PZ - 70



Decor Lino Blanco
31,5 x 56,5 cm
PZ - 85



escala 1:1



Rodapié Lino Blanco
8 x 44,2 cm
PZ - 07



Rodapié Lino Gris
8 x 44,2 cm
PZ - 07

serie Lino

60 |

| 61

Ambiente realizado con Lino Blanco y Gris 31,5 x 56,5 cm. · Lino Gris 44,2 x 44,2 cm.
Decor Lino Blanco 31,5 x 56,5 cm. · Listelo Lino 8 x 31,5 cm.
Enmallado Lino Gris - Blanco 31,5 x 56,5 cm.



List. Kenya Arce
4,2 x 56,5 cm
PZ - 11



Kenya Arce
15,5 x 56,5 cm
C - 60



Kenya Arce
31,5 x 56,5 cm
C - 52



Rodapié Kenya Arce
8 x 44,2 cm
PZ - 07



List. Kenya Roble
4,2 x 56,5 cm
PZ - 11



Kenya Roble
15,5 x 56,5 cm
C - 60



Kenya Roble
31,5 x 56,5 cm
C - 52



Rodapié Kenya Roble
8 x 44,2 cm
PZ - 07



Listelo Kenya
10 x 31,5 cm
PZ - 30



List. Kenya Bubinga
4,2 x 56,5 cm
PZ - 11



Kenya Bubinga
15,5 x 56,5 cm
C - 60




Kenya Bubinga
31,5 x 56,5 cm
C - 52



Rodapié Kenya Bubinga
8 x 44,2 cm
PZ - 07



List. Kenya Wengue
4,2 x 56,5 cm
PZ - 11



Kenya Wengue
15,5 x 56,5 cm
C - 60



Kenya Wengue
31,5 x 56,5 cm
C - 52



Rodapié Kenya Wengue
8 x 44,2 cm
PZ - 07

*Junta Mínima Obligatoria 1 mm. para el Formato 15,5 x 56,5 cm.

*Obligatory minimum joint space for 15,5 x 56,5 cm.



Ambiente realizado con Kenya Wengue y Arce 31,5 x 56,5 cm. y 15 x 56,5 cm.
Listelo Kenya Wengue y Arce 4,2 x 56,5 cm.
Listelo Kenya 10 x 31,5 cm.

serie Kenya



Ambiente realizado con Kenya Wengue y Arce 31,5 x 56,5 cm. y 15,5 x 56,5 cm.
Listelo Kenya Wengue y Arce 4,2 x 56,5 cm.



Tirol
31,5 x 56,5 cm
C - 52
★★★★



Tirol
15,5 x 56,5 cm
C - 60



Rodapié Tirol
8 x 44,2 cm
PZ - 07

*Junta Mínima Obligatoria 1 mm. para el Formato 15,5 x 56,5 cm.

*Obligatory minimum joint space for 15,5 x 56,5 cm.



Ambiente realizado con | Tirol 31,5 x 56,5 cm. y 15,5 x 56,5 cm.



Metal Wood
31,5 x 56,5 cm
C - 54



Metal Wood
15,5 x 56,5 cm
C - 60



Rodapié Metal Wood
8 x 44,2 cm
PZ - 07

*Junta Mínima Obligatoria 1 mm. para el Formato 15,5 x 56,5 cm.

*Obligatory minimum joint space for 15,5 x 56,5 cm.



Ambiente realizado con Metal Wood 15,5 x 56,5 cm.



Senegal Pino
14,7 x 66,4 cm
D - 20



Senegal Cerezo
14,7 x 66,4 cm
D - 20



Senegal Pino
22 x 66,4 cm
D - 20
★★★★



Senegal Cerezo
22 x 66,4 cm
D - 20
★★



Rodapié Senegal Pino
8 x 44,2 cm
PZ - 07



Rodapié Senegal Cerezo
8 x 44,2 cm
PZ - 07



Senegal Sauce
14,7 x 66,4 cm
D - 20



Senegal Nogal
14,7 x 66,4 cm
D - 20



Senegal Sauce
22 x 66,4 cm
D - 20
★★★



Senegal Nogal
22 x 66,4 cm
D - 20
★★★



Rodapié Senegal Sauce
8 x 44,2 cm
PZ - 07



Rodapié Senegal Nogal
8 x 44,2 cm
PZ - 07



Enmallado Senegal
22 x 22 cm
PZ - 50

*Junta Mínima Obligatoria 1 mm. para todos los Formatos.


*Obligatory minimum join space for all formats.



Ambiente realizado con Senegal Cerezo 22 x 66,4 cm.
Senegal Sauce 14,7 x 66,4 cm.
Enmallado Senegal 22 x 22 cm.



Lanzarote Blanco
44,2 x 66,4 cm
D - 13
★★★★★



Lanzarote Gris
44,2 x 66,4 cm
D - 13
★★★★★



Lanzarote Marengo
44,2 x 66,4 cm
D - 13
★★★★★




Lanzarote Beige
44,2 x 66,4 cm
D - 13
★★★★★



Lanzarote Blanco
33,1 x 33,1 cm
C - 05
★★★★★



Lanzarote Gris
33,1 x 33,1 cm
C - 05
★★★★★



Lanzarote Marengo
33,1 x 33,1 cm
C - 05
★★★★★



Lanzarote Negro
33,1 x 33,1 cm
C - 05
★★★★



Ambiente realizado con Lanzarote Blanco y Marengo 33,1 x 33,1 cm.



Durango Beige
44,2 x 66,4 cm
D - 13



Durango Gris
44,2 x 66,4 cm
D - 13



Durango Nocce
44,2 x 66,4 cm
D - 13



Melinda Blanco
44,2 x 66,4 cm
D - 13



Melinda Nocce
44,2 x 66,4 cm
D - 13



Durango Beige
22 x 22 cm
K - 45



Durango Gris
22 x 22 cm
K - 45



Durango Nocce
22 x 22 cm
K - 45



Melinda Blanco
22 x 22 cm
K - 45



Melinda Nocce
22 x 22 cm
K - 45



Durango Beige
22 x 44,2 cm
K - 45



Durango Gris
22 x 44,2 cm
K - 45



Durango Nocce
22 x 44,2 cm
K - 45



Melinda Blanco
22 x 44,2 cm
K - 45



Melinda Nocce
22 x 44,2 cm
K - 45



Durango Beige
44,2 x 44,2 cm
K - 40
★★★★



Durango Gris
44,2 x 44,2 cm
K - 40
★★★



Durango Nocce
44,2 x 44,2 cm
K - 40
★★★★



Melinda Blanco
44,2 x 44,2 cm
K - 40
★★★★



Melinda Nocce
44,2 x 44,2 cm
K - 40
★★★★



Nilo Beige
44,2 x 66,4 cm
D - 13



Nilo Gris
44,2 x 66,4 cm
D - 13



Ágora Beige
44,2 x 44,2 cm
K - 50



Rodapié Ágora Beige
8 x 44,2 cm
PZ - 07



Nilo Beige
22 x 22 cm
K - 45



Nilo Gris
22 x 22 cm
K - 45



Ágora Gris
44,2 x 44,2 cm
K - 50



Rodapié Ágora Gris
8 x 44,2 cm
PZ - 07



Nilo Beige
22 x 44,2 cm
K - 45



Nilo Gris
22 x 44,2 cm
K - 45



Nilo Beige
44,2 x 44,2 cm
K - 40



Nilo Gris
44,2 x 44,2 cm
K - 40



serie Ágora



Ambiente realizado con Ágora Gris 44,2 x 44,2 cm.



Ambiente realizado con Ágora Beige 44,2 x 44,2 cm.

serie Cieza

PORCELÁNICO Pavimento



Cieza
33,1 x 33,1 cm
C · 05
★★★★★



Ambiente realizado con Cieza 33,1 x 33,1 cm.

serie Duero

PORCELÁNICO Pavimento



Duero
33,1 x 33,1cm
C · 05
★★★★★
Duero S.R.
33,1 x 33,1cm
C · 10



Rodapié Duero
8 x 33,1 cm
PZ · 05



Ambiente realizado con Duero 33,1 x 33,1 cm.

serie Bura

PORCELÁNICO Pavimento



Bura
33,1 x 33,1 cm
C - 05



serie Ebro

PORCELÁNICO Pavimento



82



Ebro Palla
33,1 x 33,1 cm
C - 07



Ebro Rojo
33,1 x 33,1 cm
C - 07



Ebro Gris
33,1 x 33,1 cm
C - 07



Rodapié Ebro Palla
8 x 33,1 cm
PZ - 05



Rodapié Ebro Rojo
8 x 33,1 cm
PZ - 05



Rodapié Ebro Gris
8 x 33,1 cm
PZ - 05



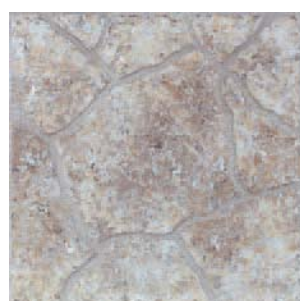
Listelo Ebro
6,5 x 33,1 cm
PZ - 39

serie Ponent

PORCELÁNICO Pavimento



Ponent Beige
33,1 x 33,1cm
C - 05



Ponent Gris
33,1 x 33,1cm
C - 05



83

Ambiente realizado con Ebro Rojo, Gris y Palla 33,1 x 33,1 cm.
Listelo Ebro 6,5 x 33,1 cm.

serie Castilla Metal

PORCELÁNICO Pavimento




Castilla Metal
44,2 x 44,2 cm
C - 38




serie Country

PORCELÁNICO Pavimento



Country Blanco
44,2 x 44,2 cm
C - 32



Country Capuccino
44,2 x 44,2 cm
C - 32



Country Rojo
44,2 x 44,2 cm
C - 32



Rodapié Country Capuccino
8 x 44,2 cm
PZ - 07



Country Capuccino
33,1 x 33,1 cm
C - 05



Country Rojo
33,1 x 33,1 cm
C - 05



Rodapié Country Rojo
8 x 33,1 cm
PZ - 05



Ambiente realizado con Country Capuccino 44,2 x 44,2 cm.

serie Crema Europa

PORCELÁNICO Pavimento



Crema Europa
44,2 x 44,2 cm
C - 32
★★★★



Rodapié Crema Europa
8 x 44,2 cm
PZ - 07

serie Concrete

PORCELÁNICO Pavimento



Concrete Beige
44,2 x 44,2 cm
C - 36
★★★★



Rodapié Concrete Beige
8 x 44,2 cm
PZ - 07



Concrete Gris
44,2 x 44,2 cm
C - 36
★★★




Rodapié Concrete Gris
8 x 44,2 cm
PZ - 07



Concrete Marengo
44,2 x 44,2 cm
C - 36
★★



Rodapié Concrete Marengo
8 x 44,2 cm
PZ - 07



Concrete Grafito
44,2 x 44,2 cm
C - 36
★★



Rodapié Concrete Grafito
8 x 44,2 cm
PZ - 07



Taco Concrete
4,5 x 4,5 cm
PZ - 12



Listelo Concrete
4,5 x 44,2 cm
PZ - 37



Ambiente realizado con Concrete Marengo 44,2 x 44,2 cm.
Listelo Concrete 4,5 x 44,2 cm.

serie Espargos

PORCELÁNICO Pavimento

realink



Espargos Beige
44,2 x 44,2 cm
K - 40
☆☆☆



Rodapié Espargos Beige
8 x 44,2 cm
PZ - 07



Taco Espargos
11 x 11 cm
PZ - 32

Listelo Espargos
11 x 44,2 cm
PZ - 42

88

serie Hellin

PORCELÁNICO Pavimento



Hellin
44,2 x 44,2 cm
C - 32



89



Ambiente realizado con Hellin 44,2 x 44,2 cm.



Magic
44,2 x 44,2 cm
C - 38
★★★★



Rodapié Magic
8 x 44,2 cm
PZ - 07



Tarn Beige
44,2 x 44,2 cm
C - 32
★★★★



Tarn Cotto
44,2 x 44,2 cm
C - 32
★★★★



Marisma
44,2 x 44,2 cm
C - 32
★★★★



Tarn Beige S.R.
44,2 x 44,2 cm
C - 10
★★★★



Tarn Cotto S.R.
44,2 x 44,2 cm
C - 10
★★★★



Valencia Vanilla
44,2 x 44,2 cm
C - 32



Rodapié Valencia Vanilla
8 x 44,2 cm
PZ - 07




Valencia Rústico
44,2 x 44,2 cm
C - 32



Rodapié Valencia Rústico
8 x 44,2 cm
PZ - 07





Alcoy Beige
33,3 x 60 cm
G · 10



Alcoy Grafito
33,3 x 60 cm
G · 10




Alcoy Visón
33,3 x 60 cm
G · 10



Listelo Acero
1,5 x 60 cm
PZ · 44

PAVIMENTO COORDINADO




Alcoy Beige
33,3 x 33,3 cm
B · 05



Alcoy Grafito
33,3 x 33,3 cm
B · 05



Alcoy Visón
33,3 x 33,3 cm
B · 05



Alcoy Beige 3
33,3 x 60 cm
G · 15




Alcoy Grafito 3
33,3 x 60 cm
G · 15



Alcoy Visón 3
33,3 x 60 cm
G · 15



Listelo Rojo
1,5 x 60 cm
PZ · 28




Alcoy Beige
45 x 45 cm
B · 22



Alcoy Grafito
45 x 45 cm
B · 22



Alcoy Visón
45 x 45 cm
B · 22



Alcoy Beige Mosaico
33,3 x 60 cm
G · 17



Alcoy Grafito Mosaico
33,3 x 60 cm
G · 17



Alcoy Visón Mosaico
33,3 x 60 cm
G · 17



Listelo Esencia
3 x 60 cm
PZ · 32



Rodapié Alcoy Beige
8 x 45 cm
PZ · 05

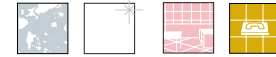
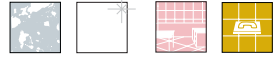


Rodapié Alcoy Grafito
8 x 45 cm
PZ · 05




Rodapié Alcoy Visón
8 x 45 cm
PZ · 05






Croma Blanco
33,3 x 60 cm
G · 10




Croma Blanco 2
33,3 x 60 cm
G · 15



Croma Blanco Mosaico
33,3 x 60 cm
G · 17



Listelo Cromo
2 x 60 cm
PZ · 24



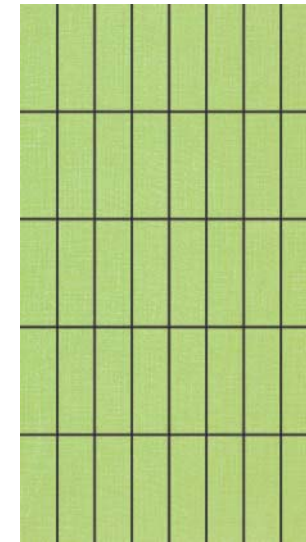
escala 1:1



Croma Pistacho
33,3 x 60 cm
G · 12



Croma Pistacho 2
33,3 x 60 cm
G · 15



Croma Pistacho Mosaico
33,3 x 60 cm
G · 17




Croma Pistacho 33 Pavimento
33,3 x 33,3 cm
B · 08



Croma Lila
33,3 x 60 cm
G · 12



Croma Lila 2
33,3 x 60 cm
G · 15



Croma Lila Mosaico
33,3 x 60 cm
G · 17




Croma Lila 33 Pavimento
33,3 x 33,3 cm
B · 08



Croma Naranja
33,3 x 60 cm
G · 13



Croma Naranja 2
33,3 x 60 cm
G · 17




Croma Naranja Mosaico
33,3 x 60 cm
G · 19




Croma Naranja 33 Pavimento
33,3 x 33,3 cm
B · 10



Croma Aqua
33,3 x 60 cm
G · 12



Croma Aqua 2
33,3 x 60 cm
G · 15



Croma Aqua Mosaico
33,3 x 60 cm
G · 17




Croma Aqua 33 Pavimento
33,3 x 33,3 cm
B · 08



Croma Rojo
33,3 x 60 cm
G · 13




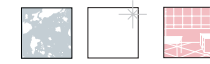
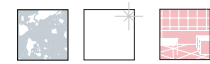
Croma Rojo 2
33,3 x 60 cm
G · 17




Croma Rojo Mosaico
33,3 x 60 cm
G · 19




Croma Rojo 33 Pavimento
33,3 x 33,3 cm
B · 10




Glass Blanco
33,3 x 60 cm
G - 11




Glass Natural
33,3 x 60 cm
G - 11




escala 1:1




Glass Aqua
33,3 x 60 cm
G - 13




Glass Marengo
33,3 x 60 cm
G - 13




escala 1:1




Glass Blanco 2
33,3 x 60 cm
G - 16



Glass Natural 2
33,3 x 60 cm
G - 16



Glass Aqua 2
33,3 x 60 cm
G - 17



Glass Marengo 2
33,3 x 60 cm
G - 17



Listelo Glass Aqua
3,5 x 60 cm
PZ - 55



Listelo Glass Negro
3,5 x 60 cm
PZ - 55

100

101





PASTA BLANCA Revestimiento



PASTA BLANCA Revestimiento



Travertino
33,3 x 60 cm
G - 10



Listelo S-700
5,5 x 33,3 cm
PZ - 28

PAVIMENTO COORDINADO



Travertino
45 x 45 cm
B - 22



Travertino
33,3 x 33,3 cm
B - 05



Rodapié Travertino
8 x 45 cm
PZ - 05



Vanity Beige
33,3 x 60 cm
G - 10



Vanity Beige Rayado
33,3 x 60 cm
G - 17




Decor Bambú Beige
33,3 x 60 cm
PZ - 74



Listelo Vanity Beige
1,5 x 60 cm
PZ - 09



Vanity Moka
33,3 x 60 cm
G - 12




Vanity Moka Rayado
33,3 x 60 cm
G - 17



Decor Bambú Moka
33,3 x 60 cm
PZ - 74




Listelo Vanity Moka
1,5 x 60 cm
PZ - 09



Enmallado Vanity Beige-Moka
33,3 x 33,3 cm
PZ - 55




Vanity Marrón
33,3 x 60 cm
G - 12




Vanity Marrón Rayado
33,3 x 60 cm
G - 17



Decor Bambú Marrón
33,3 x 60 cm
PZ - 74




Listelo Vanity Marrón
1,5 x 60 cm
PZ - 09



Enmallado Vanity Beige-Marrón
33,3 x 33,3 cm
PZ - 55



Vanity Esmeralda
33,3 x 60 cm
G-12




Vanity Esmeralda Rayado
33,3 x 60 cm
G-17



Decor Bambú Esmeralda
33,3 x 60 cm
PZ-74



Listelo Vanity Esmeralda
1,5 x 60 cm
PZ-09



Enmallado Vanity Beige-Esmeralda
33,3 x 33,3 cm
PZ-55

PAVIMENTO COORDINADO




Vanity Beige 33 Pavimento
33,3 x 33,3 cm
B-08



Vanity Esmeralda 33 Pavimento
33,3 x 33,3 cm
B-08



Vanity Turquesa
33,3 x 60 cm
G-12




Vanity Turquesa Rayado
33,3 x 60 cm
G-17



Decor Bambú Turquesa
33,3 x 60 cm
PZ-74



Listelo Vanity Turquesa
1,5 x 60 cm
PZ-09



Enmallado Vanity Beige-Turquesa
33,3 x 33,3 cm
PZ-55



Vanity Moka 33 Pavimento
33,3 x 33,3 cm
B-08



Vanity Turquesa 33 Pavimento
33,3 x 33,3 cm
B-08



Vanity Gris
33,3 x 60 cm
G-12




Vanity Gris Rayado
33,3 x 60 cm
G-17




Decor Bambú Gris
33,3 x 60 cm
PZ-74




Listelo Vanity Gris
1,5 x 60 cm
PZ-09



Enmallado Vanity Beige-Gris
33,3 x 33,3 cm
PZ-55



Vanity Marrón 33 Pavimento
33,3 x 33,3 cm
B-08



Vanity Gris 33 Pavimento
33,3 x 33,3 cm
B-08

serie Vanity


108

109

Ambiente realizado con
Vanity Beige y Moka 33,3 x 60 cm.
Vanity Beige Rayado y Vanity Moka Rayado 33,3 x 60 cm.
Enmallado Vanity Beige-Moka 33,3 x 33,3 cm.
Vanity Moka 33 Pavimento 33,3 x 33,3 cm.



Villena Gris
33,3 x 60 cm
G - 10



Villena Grafito
33,3 x 60 cm
G - 10



Decor Villena Gris
33,3 x 60 cm
PZ - 60




Decor Villena Beige
33,3 x 60 cm
PZ - 60



Cenefa Lis
10 x 33,3 cm
PZ - 29



Enmallado Villena Gris - Grafito
33,3 x 33,3 cm
PZ - 47




Enmallado Villena Beige - Wengue
33,3 x 33,3 cm
PZ - 47



Villena Beige
33,3 x 60 cm
G - 10



Villena Visón
33,3 x 60 cm
G - 10



Villena Wengue
33,3 x 60 cm
G - 10



Listelo Villena Gris
10 x 60 cm
PZ - 37



Listelo Villena Beige
10 x 60 cm
PZ - 37



Listelo Acero
1,5 x 60 cm
PZ - 44



Listelo Rojo
1,5 x 60 cm
PZ - 28



Listelo Esencia
3 x 60 cm
PZ - 32

Ambiente realizado con Villena Beige y Wengue 33,3 x 60 cm.
Decor Villena Beige 33,3 x 60 cm. · Listelo Villena Beige 10 x 60 cm.
Enmallado Villena Beige - Wengue 33,3 x 33,3 cm. · Villena Beige 45 x 45 cm.





PAVIMENTO COORDINADO



Villena Gris
45 x 45 cm
B-22



Villena Beige
45 x 45 cm
B-22



Villena Visón
45 x 45 cm
B-22



Rodapié Villena Gris
8 x 45 cm
PZ-05



Rodapié Villena Beige
8 x 45 cm
PZ-05



Rodapié Villena Visón
8 x 45 cm
PZ-05



Villena Grafito
45 x 45 cm
B-22



Villena Wengue
45 x 45 cm
B-22



Rodapié Villena Grafito
8 x 45 cm
PZ-05

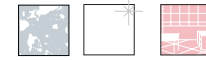


Rodapié Villena Wengue
8 x 45 cm
PZ-05



serie Carrara

PASTA ROJA Pavimento



Carrara Blanco
45 x 45 cm
B - 22

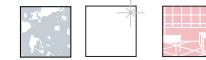


Carrara Blanco
33,3 x 33,3 cm
B - 06



serie Marquina

PASTA ROJA Pavimento



Marquina Negro
45 x 45 cm
B - 23



Marquina Negro
33,3 x 33,3 cm
B - 07



Ambiente realizado con Carrara Blanco 45 x 45 cm.
Marquina Negro 45 x 45 cm.



Cullera Terra
45 x 45 cm
B-22

★★★★



Rodapié Cullera Terra
8 x 45 cm
PZ-05



Taco DC-459
11 x 11 cm
PZ-11



Listelo DC-459
11 x 45 cm
PZ-30



Galicia
45 x 45 cm
B-24

★★



Rodapié Galicia - Roble
8 x 45 cm
PZ-05



Roble
45 x 45 cm
B-24

★★



Rodapié Galicia Roble
8 x 45 cm
PZ-05



Elche
45 x 45 cm
B-22

★★★★



Rodapié Elche
8 x 45 cm
PZ-05



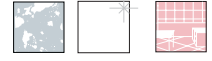
Taco DC-450
15 x 15 cm
PZ-11



Listelo DC-450
15 x 45 cm
PZ-27



Ambiente realizado con Roble 45 x 45 cm.
Rodapié Galicia Roble 8 x 45 cm.



Imola Marrón
45 x 45 cm
B-22




Rodapié Imola Marrón
8 x 45 cm
PZ-05



Taco DC-451 Marrón
15 x 15 cm
PZ-11



Listelo DC-451 Marrón
15 x 45 cm
PZ-27



Ambiente realizado con Imola Marrón 45 x 45 cm.
Listelo DC-451 Marrón 15 x 45 cm.
Taco DC-451 Marrón 15 x 15 cm.



Lérida Gris
45 x 45 cm
B-20



Rodapié Lérida Gris
8 x 45 cm
PZ-05



Oropesa Beige
45 x 45 cm
B-22



Rodapié Oropesa Beige
8 x 45 cm
PZ-05



Lérida Beige
45 x 45 cm
B-20



Rodapié Lérida Beige
8 x 45 cm
PZ-05



Lérida Teja
45 x 45 cm
B-20



Rodapié Lérida Teja
8 x 45 cm
PZ-05



Oropesa Gris
45 x 45 cm
B-22



Rodapié Oropesa Gris
8 x 45 cm
PZ-05



Oropesa Teja
45 x 45 cm
B-22



Rodapié Oropesa Teja
8 x 45 cm
PZ-05



Listelo Lérida Beige
22,5 x 45 cm
PZ-16



Taco Lérida Beige
22,5 x 22,5 cm
PZ-07

serie Roncal

PASTA ROJA Pavimento



Roncal Musgo
45 x 45 cm
B-21



Rodapié Roncal Musgo
8 x 45 cm
PZ-05



Roncal Beige
45 x 45 cm
B-21



Rodapié Roncal Beige
8 x 45 cm
PZ-05



Roncal Gris
45 x 45 cm
B-21



Rodapié Roncal Gris
8 x 45 cm
PZ-05



Taco DC-453 Beige
15 x 15 cm
PZ-11



Listelo DC-453 Beige
15 x 45 cm
PZ-27



Taco DC-453 Gris
15 x 15 cm
PZ-11



Listelo DC-453 Gris
15 x 45 cm
PZ-27

serie Tabarca

PASTA ROJA Pavimento



Tabarca Beige
45 x 45 cm
B-22



Rodapié Tabarca Beige
8 x 45 cm
PZ-05



Tabarca Terra
45 x 45 cm
B-22



Rodapié Tabarca Terra
8 x 45 cm
PZ-05



Taco E-015
10,5 x 10,5 cm
PZ-11



Listelo E-015
10,5 x 45 cm
PZ-32



Ambiente realizado con Tabarca Beige 45 x 45 cm. · Listelo E-015 10,5 x 45 cm.
Taco E-015 10,5 x 10,5 cm. · Tabarca Terra 45 x 45 cm.

serie Tablilla

PASTA ROJA Pavimento



Tablilla Clara
45 x 45 cm
B-22
★★



Tablilla Clara
15 x 45 cm
B-30



Tablilla
45 x 45 cm
B-22
★★



Tablilla
15 x 45 cm
B-30



Rodapié Tablilla Clara
8 x 45 cm
PZ-05



Rodapié Tablilla
8 x 45 cm
PZ-05

serie Tarima

PASTA ROJA Pavimento



Tarima
45 x 45 cm
B-22
★★★



Rodapié Tarima
8 x 45 cm
PZ-05





Travertino
45 x 45 cm
B-22



Rodapié Travertino
8 x 45 cm
PZ-05



Viver Beige
45 x 45 cm
B-21



Rodapié Viver Beige
8 x 45 cm
PZ-05



Taco PA-969 Beige
15 x 15 cm
PZ-10



Listelo PA-969 Beige
15 x 45 cm
PZ-24



Viver Rojo
45 x 45 cm
B-21



Rodapié Viver Rojo
8 x 45 cm
PZ-05



Viver Gris
45 x 45 cm
B-21



Rodapié Viver Gris
8 x 45 cm
PZ-05



Taco PA-969 Gris
15 x 15 cm
PZ-10



Listelo PA-969 Gris
15 x 45 cm
PZ-24



Viver Negro
45 x 45 cm
B-21




Rodapié Viver Negro
8 x 45 cm
PZ-05



Ambiente realizado con Travertino 45 x 45 cm.

serie **Aranjuez**

PASTA ROJA Pavimento



Aranjuez
45 x 45 cm
B-22



Rodapié Aranjuez
8 x 45 cm
PZ-05

serie **Castilla**

PASTA ROJA Pavimento



Castilla
45 x 45 cm
B-22



Rodapié Castilla
8 x 45 cm
PZ-05

serie **Rioja**

PASTA ROJA Pavimento



Rioja
45 x 45 cm
B-22



Rodapié Rioja
8 x 45 cm
PZ-05

serie **Sancti Petri**

PASTA ROJA Pavimento



Sancti Petri
45 x 45 cm
B-22



Ambiente realizado con Aranjuez 45 x 45 cm.
Rodapié Aranjuez 8 x 45 cm.



Cobble Viejo
45 x 45 cm
B-22
★★★★★
Cobble Viejo S.R.
45 x 45 cm
B-24



Rodapié Cobble Viejo
8 x 45 cm
PZ-05



Cobble Beige
45 x 45 cm
B-22
★★★★★
Cobble Beige S.R.
45 x 45 cm
B-24



Rodapié Cobble Beige
8 x 45 cm
PZ-05



Cobble Nocce
45 x 45 cm
B-22
★★★★★
Cobble Nocce S.R.
45 x 45 cm
B-24



Rodapié Cobble Nocce
8 x 45 cm
PZ-05



Cobble Cotto
45 x 45 cm
B-22
★★★★★
Cobble Cotto S.R.
45 x 45 cm
B-24



Rodapié Cobble Cotto
8 x 45 cm
PZ-05



serie Dhaly

PASTA ROJA Pavimento



Dhaly Saltillo
45 x 45 cm
B-22



Dhaly Saltillo S.R.
45 x 45 cm
B-24



Rodapié Dhaly Saltillo
8 x 45 cm
PZ-05

serie Maestranza

PASTA ROJA Pavimento



Maestranza Beige
45 x 45 cm
B-22



Maestranza Rojo
45 x 45 cm
B-22



Maestranza Rojo S.R.
45 x 45 cm
B-24



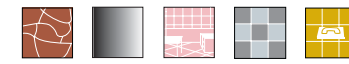
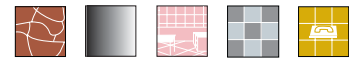
Rodapié Maestranza Beige
8 x 45 cm
PZ-05



Rodapié Maestranza Rojo
8 x 45 cm
PZ-05



Ambiente realizado con Maestranza Rojo 45 x 45 cm.
Rodapié Maestranza Rojo 8 x 45 cm.



Turquía Natural
33,3 x 33,3 cm
B · 08



Turquía Nocce
33,3 x 33,3 cm
B · 08



Turquía Ocre
33,3 x 33,3 cm
B · 08



Esmirna Natural
33,3 x 33,3 cm
B · 08



Esmirna Nocce
33,3 x 33,3 cm
B · 08



Esmirna Ocre
33,3 x 33,3 cm
B · 08



Marmara Natural
33,3 x 33,3 cm
B · 07



Marmara Nocce
33,3 x 33,3 cm
B · 07



Marmara Ocre
33,3 x 33,3 cm
B · 07



Ankara Natural
33,3 x 33,3 cm
B · 07



Ankara Nocce
33,3 x 33,3 cm
B · 07



Ankara Ocre
33,3 x 33,3 cm
B · 07

PAVIMENTO COORDINADO



Estambul Natural
33,3 x 33,3 cm
B · 05
★★★★



Estambul Nocce
33,3 x 33,3 cm
B · 05
★★★★



Estambul Ocre
33,3 x 33,3 cm
B · 05
★★★★



Cubrecanto Estambul Natural
2,5 x 20 cm
PZ · 07



Cubrecanto Estambul Nocce
2,5 x 20 cm
PZ · 07



Cubrecanto Estambul Ocre
2,5 x 20 cm
PZ · 07



Torelo Estambul Natural
5 x 16 cm
PZ · 18



Torelo Estambul Nocce
5 x 16 cm
PZ · 18



Torelo Estambul Ocre
5 x 16 cm
PZ · 18



T. Corner Estambul Natural
5 x 5 cm
PZ · 28



T. Corner Estambul Nocce
5 x 5 cm
PZ · 28



T. Corner Estambul Ocre
5 x 5 cm
PZ · 28



Listelo Mijares Ocre
3 x 30 cm
PZ · 24



Listelo Mijares Nocce
3 x 30 cm
PZ · 24



Cenefa Júcar
8 x 28 cm
PZ · 37




Cenefa Segura
8 x 28 cm
PZ · 37



Ambiente realizado con Esmirna Ocre 33,3 x 33,3 cm.
Marmara y Ankara Natural 33,3 x 33,3 cm.
Torelo Estambul Ocre 5 x 16 cm.






Salónica Blanco
33,3 x 33,3 cm
B · 08



Salónica Nocce
33,3 x 33,3 cm
B · 08




Salónica Amarillo
33,3 x 33,3 cm
B · 08



Angulo Torelo Marfil
2,5 x 5 cm
PZ · 22



Torelo Rústico Marfil
5 x 33,3 cm
PZ · 09



Angulo Media Caña Marfil
2,5 x 2,5 cm
PZ · 22



Media Caña Rústico Marfil
2,5 x 33,3 cm
PZ · 09



Angulo Torelo Arena
2,5 x 5 cm
PZ · 22



Torelo Rústico Arena
5 x 33,3 cm
PZ · 09



Angulo Media Caña Arena
2,5 x 2,5 cm
PZ · 22



Media Caña Rústico Arena
2,5 x 33,3 cm
PZ · 09



Cenefa Júcar
8 x 28 cm
PZ · 37



Cenefa Segura
8 x 28 cm
PZ · 37



Listelo Rodas Amarillo
6,5 x 33,3 cm
PZ · 22



Listelo Rodas Nocce
6,5 x 33,3 cm
PZ · 22



Samos Blanco
33,3 x 33,3 cm
B · 08




Samos Nocce
33,3 x 33,3 cm
B · 08



Samos Amarillo
33,3 x 33,3 cm
B · 08



Rodas Blanco
33,3 x 33,3 cm
B · 07



Rodas Nocce
33,3 x 33,3 cm
B · 07



Rodas Amarillo
33,3 x 33,3 cm
B · 07

PAVIMENTO COORDINADO



Egeo Blanco
33,3 x 33,3 cm
B · 05




Egeo Nocce
33,3 x 33,3 cm
B · 05




Egeo Amarillo
33,3 x 33,3 cm
B · 05



Ambiente realizado con Egeo Amarillo, Rodas Amarillo, Salónica Amarillo, Samos Amarillo 33,3 x 33,3 cm. Cenefa Júcar 8 x 28 cm.



Tudela Blanco
33,3 x 33,3 cm
B · 08



Tudela Nocce
33,3 x 33,3 cm
B · 08



Tudela Ocre
33,3 x 33,3 cm
B · 08




Tudela Rojo
33,3 x 33,3 cm
B · 08



Olite Blanco
33,3 x 33,3 cm
B · 07



Olite Nocce
33,3 x 33,3 cm
B · 07



Olite Ocre
33,3 x 33,3 cm
B · 07



Olite Rojo
33,3 x 33,3 cm
B · 07



Listelo E-122 Blanco
3 x 33,3 cm
PZ · 11



Listelo E-122 Nocce
3 x 33,3 cm
PZ · 11



Listelo E-121 Blanco
10 x 33,3 cm
PZ · 25



Listelo E-121 Nocce
10 x 33,3 cm
PZ · 25



Listelo E-120
11 x 33,3 cm
PZ · 25


PAVIMENTO COORDINADO



Estella Blanco
33,3 x 33,3 cm
B · 05
★★★★★



Estella Nocce
33,3 x 33,3 cm
B · 05
★★★★★



Estella Ocre
33,3 x 33,3 cm
B · 05
★★★★★




Estella Rojo
33,3 x 33,3 cm
B · 05
★★★★★



Ambiente realizado con Olite Nocce y Blanco 33,3 x 33,3 cm.
Tudela Blanco 33,3 x 33,3 cm.
Listelo E-120 11 x 33,3 cm.



Ocean Marfil
33,3 x 33,3 cm
B - 08



Ocean Gris
33,3 x 33,3 cm
B - 08



Listelo Olas Verde
10 x 33,3 cm
PZ - 20



Listelo Olas Azul
10 x 33,3 cm
PZ - 20



Listelo Olas Terra
10 x 33,3 cm
PZ - 20




Listelo Ocean Verde
10 x 33,3 cm
PZ - 20




Listelo Ocean Azul
10 x 33,3 cm
PZ - 20




Listelo Ocean Terra
10 x 33,3 cm
PZ - 20



Ocean Verde
33,3 x 33,3 cm
B - 08



Ocean Azul
33,3 x 33,3 cm
B - 08



Ocean Terra
33,3 x 33,3 cm
B - 08

PAVIMENTO COORDINADO



Índico Verde
33,3 x 33,3 cm
B - 05




Índico Azul
33,3 x 33,3 cm
B - 05




Índico Terra
33,3 x 33,3 cm
B - 05



Ambiente realizado con Ocean Marfil y Verde 33,3 x 33,3 cm.
Listelo Ocean Verde 10 x 33,3 cm.




Liria Blanco
16,5 x 16,5 cm
B - 15



Liria Ocre
16,5 x 16,5 cm
B - 15



Liria Cotto
16,5 x 16,5 cm
B - 15



Liria Blanco
16,5 x 33,3 cm
B - 15



Liria Ocre
16,5 x 33,3 cm
B - 15



Liria Cotto
16,5 x 33,3 cm
B - 15



Listelo Liria
5 x 33,3 cm
PZ - 41



Liria Blanco
33,3 x 33,3 cm
B - 07



Liria Ocre
33,3 x 33,3 cm
B - 07
**



Liria Cotto
33,3 x 33,3 cm
B - 07
**



Rodapié Liria Ocre
8 x 33,3 cm
PZ - 04



Rodapié Liria Cotto
8 x 33,3 cm
PZ - 04



Ambiente realizado con Liria Blanco y Cotto 16,5 x 33,3 cm.
Liria Cotto 33,3 x 33,3 cm.
Listelo Liria 5 x 33,3 cm.

serie Teruel·Alcañiz

  PASTA ROJA Colección



Alcañiz Stone
33,3 x 33,3 cm
B · 08



Alcañiz Cotto
33,3 x 33,3 cm
B · 08



Teruel Stone
33,3 x 33,3 cm
B · 07



Teruel Cotto
33,3 x 33,3 cm
B · 07



Listelo Curvo Mate Beige
3,5 x 15 cm
PZ · 06



Listelo Curvo Mate Rojo
3,5 x 15 cm
PZ · 06




Listelo Alcañiz
10 x 33,3 cm
PZ · 20

serie Vitreo

  PASTA ROJA Colección




Vitreo Beige
33,3 x 33,3 cm
B · 08



Vitreo Ocre
33,3 x 33,3 cm
B · 08



Vitreo Azul
33,3 x 33,3 cm
B · 08

























Vitreo Marengo
33,3 x 33,3 cm
B · 08









Ambiente realizado con Teruel Cotto y Stone 33,3 x 33,3 cm.
Alcañiz Cotto 33,3 x 33,3 cm.
Listelo Curvo Mate Rojo 3,5 x 15 cm.



- | | | | |
|---|--|--|---|
| 
Listelo Cabbot Viejo 2
3,5 x 16,5 cm
PZ - 20 | 
Listelo Cabbot Nocce 2
3,5 x 16,5 cm
PZ - 20 | 
Listelo Cabbot Cotto 2
3,5 x 16,5 cm
PZ - 20 | 
Listelo Cabbot Cocina 2
3,5 x 16,5 cm
PZ - 20 |
| 
Listelo Cabbot Viejo 1
6 x 16,5 cm
PZ - 23 | 
Listelo Cabbot Nocce 1
6 x 16,5 cm
PZ - 23 | 
Listelo Cabbot Cotto 1
6 x 16,5 cm
PZ - 23 | 
Listelo Cabbot Cocina 1
6 x 16,5 cm
PZ - 23 |
| 
Ángulo Moldura Terra
2,5 x 5 cm
PZ - 22 | 
Moldura Cabbot Terra
5 x 16,5 cm
PZ - 16 | 
Moldura Cabbot Cotto
5 x 16,5 cm
PZ - 16 | 
Ángulo Moldura Cotto
2,5 x 5 cm
PZ - 22 |
| 
Ángulo Curvo Terra
2,5 x 2,5 cm
PZ - 22 | 
Curvo Cabbot Terra
2,5 x 16,5 cm
PZ - 07 | 
Curvo Cabbot Cotto
2,5 x 16,5 cm
PZ - 07 | 
Ángulo Curvo Cotto
2,5 x 2,5 cm
PZ - 22 |
| 
Torelo Cobble Viejo
6 x 16,5 cm
PZ - 18 | 
Torelo Cr Cobble Viejo
6 x 3 cm
PZ - 28 | 
Torelo Cobble Nocce
6 x 16,5 cm
PZ - 18 | 
Torelo Cr Cobble Nocce
6 x 3 cm
PZ - 28 |
| 
Torelo Cobble Cotto
6 x 16,5 cm
PZ - 18 | 
Torelo Cr Cobble Cotto
6 x 3 cm
PZ - 28 | 
Cubrecanto Cobble Viejo
2,5 x 20 cm
PZ - 07 | 
Cubrecanto Cobble Nocce
2,5 x 20 cm
PZ - 07 |
| 
Cubrecanto Cobble Cotto
2,5 x 20 cm
PZ - 07 | 
Cabbot Viejo
16,5 x 16,5 cm
B - 15 | 
Cabbot Nocce
16,5 x 16,5 cm
B - 15 | 
Cabbot Cotto
16,5 x 16,5 cm
B - 15 |

PAVIMENTO COORDINADO


- | | | |
|---|---|---|
| 
Cobble Viejo
33,3 x 33,3 cm
B - 05
★★★★★ | 
Cobble Nocce
33,3 x 33,3 cm
B - 05
★★★★★ | 
Cobble Cotto
33,3 x 33,3 cm
B - 05
★★★★★ |
| 
Cobble Viejo
45 x 45 cm
B - 22
★★★★★ | 
Cobble Nocce
45 x 45 cm
B - 22
★★★★★ | 
Cobble Cotto
45 x 45 cm
B - 22
★★★★★ |




Ambiente realizado con Cabbot Viejo y Nocce 16,5 x 16,5 cm.
 Listelo Cabbot Viejo 1 6 x 16,5 cm.
 Listelo Cabbot Viejo 2 3,5 x 16,5 cm.




Ángulo Moldura Cotto
2,5 x 5 cm
PZ - 22


Listelo Cabbot Cotto 2
3,5 x 16,5 cm
PZ - 20


Listelo Cabbot Terra 2
3,5 x 16,5 cm
PZ - 20



Ángulo Moldura Terra
2,5 x 5 cm
PZ - 22


Moldura Cabbot Cotto
5 x 16,5 cm
PZ - 16



Listelo Cabbot Cotto 1
6 x 16,5 cm
PZ - 23



Listelo Cabbot Terra 1
6 x 16,5 cm
PZ - 23


Moldura Cabbot Terra
5 x 16,5 cm
PZ - 16


Ángulo Curvo Cotto
2,5 x 2,5 cm
PZ - 22


Listelo Cocina 1
6 x 16,5 cm
PZ - 23


Listelo Cocina 2
3 x 16,5 cm
PZ - 20


Ángulo Curvo Terra
2,5 x 2,5 cm
PZ - 22


Curvo Cabbot Cotto
2,5 x 16,5 cm
PZ - 07


Cubrecanto Dhaly Saltillo
2,5 x 20 cm
PZ - 07


Cubrecanto Dhaly Terra
2,5 x 20 cm
PZ - 07


Curvo Cabbot Terra
2,5 x 16,5 cm
PZ - 07

156


Torelo Cr Saltillo
3 x 6 cm
PZ - 28




Torelo Cr Terra
3 x 6 cm
PZ - 28


Torelo Dhaly Saltillo
6 x 16,5 cm
PZ - 18

Duna Saltillo
16,5 x 16,5 cm
B - 15

Duna Terra
16,5 x 16,5 cm
B - 15


Torelo Dhaly Terra
6 x 16,5 cm
PZ - 18

PAVIMENTO COORDINADO



Dhaly Saltillo
45 x 45 cm
B - 22



Dhaly Saltillo
33,3 x 33,3 cm
B - 07



Dhaly Terra
33,3 x 33,3 cm
B - 07

157



Ambiente realizado con **Duna Saltillo 16,5 x 16,5 cm.** · **Listelo Cocina 1 6 x 16,5 cm.**
Listelo Cocina 2 3 x 16,5 cm. · **Cubrecanto Dhaly Saltillo,**
Torelo Dhaly Saltillo · **Torelo Cr Saltillo**



Almagro
33,3 x 33,3 cm
B - 05



Taco S-374
16,5 x 16,5 cm
PZ - 13



Rodapié Almagro
8 x 33,3 cm
PZ - 04



Listelo S-374
16,5 x 33,3 cm
PZ - 27



Torelo Peldaño Almagro
33,3 x 33,3 cm
PZ - 46



Angulo Torelo Almagro
33,3 x 33,3 cm
PZ - 71



Zanquín Almagro
(derecho e izquierdo)
PZ - 25



Ambiente realizado con Almagro 33,3 x 33,3 cm.
Listelo S-374 16,5 x 33,3 cm.
Taco S-374 16,5 x 16,5 cm.

serie Arizona



PASTA ROJA Pavimento



Arizona Rojo
33,3 x 33,3 cm
B · 06



Torelo Peldaño Arizona
33,3 x 33,3 cm
PZ · 46



Angulo Torelo Arizona
33,3 x 33,3 cm
PZ · 71



Zanquín Arizona
(derecho e izquierdo)
PZ · 25



Rodapié Paso Rojo
8 x 33,3 cm
PZ · 04

160

serie Barros



PASTA ROJA Pavimento



Barros
33,3 x 33,3 cm
B · 04



Torelo Peldaño Barros
33,3 x 33,3 cm
PZ · 46



Angulo Torelo Barros
33,3 x 33,3 cm
PZ · 71



Zanquín Barros
(derecho e izquierdo)
PZ · 25



Rodapié Barros
8 x 33,3 cm
PZ · 04

161

Ambiente realizado con Barros 33,3 x 33,3 cm.

serie Cobble

PASTA ROJA Pavimento



Cobble Beige
33,3 x 33,3 cm
B - 05

★★★★
Cobble Beige S.R.
33,3 x 33,3 cm
B - 07



Cobble Cotto
33,3 x 33,3 cm
B - 05

★★★★



Rodapié Cobble Cotto
8 x 33,3 cm
PZ - 04



Cobble Nocce
33,3 x 33,3 cm
B - 05

★★★★
Cobble Nocce S.R.
33,3 x 33,3 cm
B - 07



Rodapié Cobble Nocce
8 x 33,3 cm
PZ - 04



Cobble Viejo
33,3 x 33,3 cm
B - 05

★★★★
Cobble Viejo S.R.
33,3 x 33,3 cm
B - 07



Rodapié Cobble Viejo
8 x 33,3 cm
PZ - 04

serie Dhaly

PASTA ROJA Pavimento



Dhaly Saltillo
33,3 x 33,3 cm
B - 07

★★★



Rodapié Dhaly Saltillo
8 x 33,3 cm
PZ - 04



Dhaly Terra
33,3 x 33,3 cm
B - 07


★★★




Rodapié Dhaly Terra
8 x 33,3 cm
PZ - 04



Zanquín Dhaly Saltillo
(derecho e izquierdo)
PZ - 25



Torelo Peldaño Dhaly Saltillo
33,3 x 33,3 cm
PZ - 46



Angulo Torelo Dhaly Saltillo
33,3 x 33,3 cm
PZ - 71





Paso Cuero
33,3 x 33,3 cm
B - 03
★★★★
Paso Cuero S.R.
33,3 x 33,3 cm
B - 04



Rodapié Paso Cuero
8 x 33,3 cm
PZ - 04




Taco Paso Cuero
16,5 x 16,5 cm
PZ - 18



Listelo Paso Cuero
16,5 x 33,3 cm
PZ - 30



Peldaño Huella Paso Cuero
Disponibile en Cuero y Rojo
33,3 x 33,3 cm
B - 18



Angulo Torelo Paso Cuero
33,3 x 33,3 cm
PZ - 71



Paso Rojo
33,3 x 33,3 cm
B - 05
★★



Rodapié Paso Rojo
8 x 33,3 cm
PZ - 04



Taco Paso Rojo
16,5 x 16,5 cm
PZ - 18



Listelo Paso Rojo
16,5 x 33,3 cm
PZ - 30



Torelo Peldaño Paso Cuero
33,3 x 33,3 cm
PZ - 46



Zanquín Paso Cuero
(derecho e izquierdo)
PZ - 25




Ambiente realizado con Paso Rojo 33,3 x 33,3 cm.
Listelo Paso Rojo 16,5 x 33,3 cm.
Taco Paso Rojo 16,5 x 16,5 cm.



Taco Vizcaya Beige
16,5 x 16,5 cm
PZ - 10



Taco Vizcaya Marrón
16,5 x 16,5 cm
PZ - 10



Vizcaya Beige
33,3 x 33,3 cm
B - 06



Vizcaya Marrón
33,3 x 33,3 cm
B - 06



Rodapié Vizcaya Beige
8 x 33,3 cm
PZ - 04



Rodapié Vizcaya Marrón
8 x 33,3 cm
PZ - 04



Zanquín Vizcaya Beige
(derecho e izquierdo)
PZ - 25




Torelo Peldaño Vizcaya Beige
33,3 x 33,3 cm
PZ - 46



Angulo Torelo Vizcaya Beige
33,3 x 33,3 cm
PZ - 71



Bahía
33,3 x 33,3 cm
B - 05



Caravista
33,3 x 33,3 cm
B - 06



Torelo Caravista (T35)
5,5 x 33,3 cm
PZ - 30



Aragón
33,3 x 33,3 cm
B - 05




Rodapié Aragón
8 x 33,3 cm
PZ - 04



Zanquín Aragón
(derecho e izquierdo)
PZ - 25



Torelo Peldaño Aragón
33,3 x 33,3 cm
PZ - 46



Angulo Torelo Aragón
33,3 x 33,3 cm
PZ - 71



Ambiente realizado con Caravista 33,3 x 33,3 cm.
Ponent Gris 33,1 x 33,1 cm.



Antibes
31,6 x 45 cm
A - 04



Listelo S-372
3,5 x 31,6 cm
PZ - 25



Listelo S-371
8 x 31,6 cm
PZ - 37



Listelo F-016
10 x 31,6 cm
PZ - 29



Listelo F-019
7 x 31,6 cm
PZ - 29


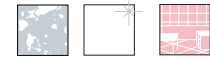
PAVIMENTO COORDINADO




Antibes
33,3 x 33,3 cm
B - 05



Ambiente realizado con Antibes 31,6 x 45 cm.
Listelo F-016 10 x 31,6 cm.



Blanco Mate
31,6 x 45 cm
A - 06



Blanco Liso
31,6 x 45 cm
A - 06




Listelo S-364
2,5 x 31,6 cm
PZ - 09



Listelo S-363
10 x 31,6 cm
PZ - 26



Listelo F-019
7 x 31,6 cm
PZ - 29




Listelo F-014
7 x 31,6 cm
PZ - 29



Listelo F-009
10 x 31,6 cm
PZ - 42




Ambiente realizado con Blanco Liso 31,6 x 45 cm.
Listelo F-014 7 x 31,6 cm.



Bohemia Beige
31,6 x 45 cm
A · 06




Bohemia Gris
31,6 x 45 cm
A · 06



Listelo H-AB Plata
6 x 31,6 cm
PZ · 42



Listelo Praga Gris
5 x 31,6 cm
PZ · 20



Listelo H-AB Negro
6 x 31,6 cm
PZ · 42



Listelo Bohemia Azul
5 x 31,6 cm
PZ · 20



Listelo Praga Beige
5 x 31,6 cm
PZ · 20




Listelo Bohemia Negro
5 x 31,6 cm
PZ · 20



Bohemia Azul
31,6 x 45 cm
A · 06



Listelo Enmallado Bohemia
Gris - Azul
15,5 x 41,5 cm
PZ · 52



Bohemia Marrón
31,6 x 45 cm
A · 06



Listelo Enmallado Bohemia
Beige - Marrón
15,5 x 41,5 cm
PZ · 52




Bohemia Negro
31,6 x 45 cm
A · 06



Listelo Enmallado Bohemia
Gris - Negro
15,5 x 41,5 cm
PZ · 52

PAVIMENTO COORDINADO




Pilsen Blanco
33,3 x 33,3 cm
B · 06
★★★



Pilsen Gris
33,3 x 33,3 cm
B · 06
★★★



Pilsen Azul
33,3 x 33,3 cm
B · 06
★★



Pilsen Marrón
33,3 x 33,3 cm
B · 06
★★



Pilsen Negro
33,3 x 33,3 cm
B · 06
★★

Ambiente realizado con Bohemia Marrón y Beige 31,6 x 45 cm.
Listelo Enmallado Bohemia Beige-Marrón 15,5 x 41,5 cm.
Listelo Praga Beige 5 x 31,6 cm.



POROSA PASTA ROJA Revestimiento




POROSA PASTA ROJA Revestimiento



Cabanes Beige
31,6 x 45 cm
A - 04



Cabanes Gris
31,6 x 45 cm
A - 04



Carrara Blanco
31,6 x 45 cm
A - 04



Marquina Negro
31,6 x 45 cm
A - 06



Listelo S-375 Beige
8 x 31,6 cm
PZ - 24



Listelo S-375 Gris
8 x 31,6 cm
PZ - 24



Listelo S-375 Negro
8 x 31,6 cm
PZ - 24



Listelo F-006
10 x 31,6 cm
PZ - 29



Media Caña Cromo
1,5 x 31,6 cm
PZ - 25




Cabanes Marrón
31,6 x 45 cm
A - 04



Cabanes Marengo
31,6 x 45 cm
A - 04

PAVIMENTO COORDINADO



Carrara Blanco
45 x 45 cm
B - 22
**



Marquina Negro
45 x 45 cm
B - 23
**

PAVIMENTO COORDINADO



Cabanes Marrón
33,3 x 33,3 cm
B - 05
**



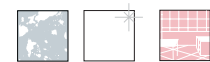
Cabanes Marengo
33,3 x 33,3 cm
B - 05
**



Carrara Blanco
33,3 x 33,3 cm
B - 06
**



Marquina Negro
33,3 x 33,3 cm
B - 07
**



Corino Beige
31,6 x 45 cm
A · 04



Listelo E-109
7 x 31,6 cm
PZ · 11



Listelo S-367 Verde
11 x 31,6 cm
PZ · 24



Listelo E-110
7 x 31,6 cm
PZ · 11



Listelo S-367 Azul
11 x 31,6 cm
PZ · 24



Listelo S-368 Verde
5,5 x 31,6 cm
PZ · 14



Listelo E-111
7 x 31,6 cm
PZ · 11



Listelo S-368 Azul
5,5 x 31,6 cm
PZ · 14



Corino Verde
31,6 x 45 cm
A · 04



Corino Rojo
31,6 x 45 cm
A · 04



Corino Azul
31,6 x 45 cm
A · 04

PAVIMENTO COORDINADO



Daino Verde
33,3 x 33,3 cm
B · 05
★★★★



Daino Rojo
33,3 x 33,3 cm
B · 05
★★★★



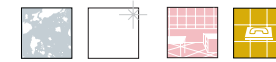
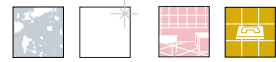
Daino Azul
33,3 x 33,3 cm
B · 05
★★★★




Ambiente realizado con Corino Beige y Verde 31,6 x 45 cm.
Listelo S-367 Verde 11 x 31,6 cm. · Listelo S-368 Verde 5,5 x 31,6 cm.
Pavimento Daino Verde 33,3 x 33,3 cm.



POROSA PASTA ROJA Revestimiento




POROSA PASTA ROJA Revestimiento




Croma Blanco
31,6 x 45 cm
A - 04




Croma Blanco 2
31,6 x 45 cm
A - 20



Croma Blanco Mosaico
31,6 x 45 cm
A - 21




escala 1:1




Croma Naranja
31,6 x 45 cm
A - 14



Croma Naranja 2
31,6 x 45 cm
A - 24



Croma Naranja Mosaico
31,6 x 45 cm
A - 25




Croma Naranja 33 Pavimento
33,3 x 33,3 cm
B - 10



Croma Lila
31,6 x 45 cm
A - 06



Croma Lila 2
31,6 x 45 cm
A - 22



Croma Lila Mosaico
31,6 x 45 cm
A - 23




Croma Lila 33 Pavimento
33,3 x 33,3 cm
B - 08



Croma Rojo
31,6 x 45 cm
A - 14



Croma Rojo 2
31,6 x 45 cm
A - 24



Croma Rojo Mosaico
31,6 x 45 cm
A - 25



Croma Rojo 33 Pavimento
33,3 x 33,3 cm
B - 10

178



Croma Aqua
31,6 x 45 cm
A - 06



Croma Aqua 2
31,6 x 45 cm
A - 22



Croma Aqua Mosaico
31,6 x 45 cm
A - 23



Croma Aqua 33 Pavimento
33,3 x 33,3 cm
B - 08



Flor Croma Azul
31,6 x 45 cm
PZ - 57



Flor Croma Rojo
31,6 x 45 cm
PZ - 57



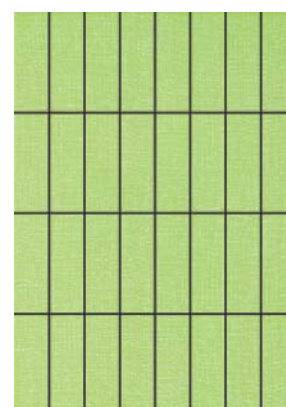
escala 1:1



Croma Pistacho
31,6 x 45 cm
A - 06



Croma Pistacho 2
31,6 x 45 cm
A - 22




Croma Pistacho Mosaico
31,6 x 45 cm
A - 23



Croma Pistacho 33 Pavimento
33,3 x 33,3 cm
B - 08



Listelo Flor Croma
5 x 45 cm
PZ - 23



Listelo Croma
2 x 45 cm
PZ - 22



Listelo Flor Croma
8 x 31,6 cm
PZ - 22

179

serie Cromo



180

181

Ambiente realizado con Cromo Blanco Mosaico y Cromo Rojo Mosaico 31,6 x 45 cm.
Cromo Blanco 2 y Cromo Rojo 2 31,6 x 45 cm.
Pilsen Blanco 33,3 x 33,3 cm.

serie Cromo



Ambiente realizado con Cromo Blanco y Naranja 31,6 x 45 cm.
Flor Cromo Rojo 31,6 x 45 cm. · Listelo Flor Cromo 5 x 45 cm.
Pilsen Blanco 33,3 x 33,3 cm.



Cullera Beige
31,6 x 45 cm
A - 04



Listelo S-445
5 x 31,6 cm
PZ - 30



Listelo S-404
2,5 x 31,6 cm
PZ - 26



Cullera Terra
31,6 x 45 cm
A - 04

PAVIMENTO COORDINADO



Cullera Beige
33,3 x 33,3 cm
B - 05
☆☆☆



Cullera Terra
33,3 x 33,3 cm
B - 05
☆☆☆



Cullera Terra
45 x 45 cm
B - 22
☆☆☆



Ambiente realizado con Cullera Beige y Terra 31,6 x 45 cm.
Listelo S-445 5 x 31,6 cm.
Listelo S-404 2,5 x 31,6 cm.




POROSA PASTA ROJA Revestimiento



POROSA PASTA ROJA Revestimiento



Elite Crema Base
31,6 x 45 cm
A - 06



escala 1:1




Listelo Perlas Oro
1,25 x 25 cm
PZ - 27



Elite Crema
31,6 x 45 cm
A - 06




Elite Rojo
31,6 x 45 cm
A - 14




Elite Marrón
31,6 x 45 cm
A - 06




Elite Negro
31,6 x 45 cm
A - 06



Inserto Ex-700 Salmón - Ocre
31,6 x 45 cm
PZ - 35



Estuco Blanco
31,6 x 45 cm
A - 04



Inserto Ex-700 Azul - Rosa
31,6 x 45 cm
PZ - 35



Listelo EX-600 Salmón - Ocre
3 x 25 cm
PZ - 22




Listelo EX-600 Azul - Rosa
3 x 25 cm
PZ - 22



Estuco Salmón
31,6 x 45 cm
A - 06




Estuco Amarillo
31,6 x 45 cm
A - 06



Estuco Azul
31,6 x 45 cm
A - 06



Decor Elite Flor - 4
31,6 x 45 cm
PZ - 81 / PZA



Listelo Flor Elite
10 x 45 cm
PZ - 33



Listelo Tallos Elite
5 x 45 cm
PZ - 23




Listelo Elite
10 x 45 cm
PZ - 32




Listelo Tiras
3 x 45 cm
PZ - 07


PAVIMENTO COORDINADO



Estuco Salmón
33,3 x 33,3 cm
B - 05




Estuco Amarillo
33,3 x 33,3 cm
B - 05




Estuco Azul
33,3 x 33,3 cm
B - 05




*Disponibile en todos los colores.
*Available in all colours.



Iris Blanco
31,6 x 45 cm
A - 04




Iris Blanco - 2
31,6 x 45 cm
A - 20




Iris Blanco Mosaico
31,6 x 45 cm
A - 21




escala 1:1



Iris Naranja
31,6 x 45 cm
A - 06



Iris Naranja - 2
31,6 x 45 cm
A - 22




Iris Naranja Mosaico
31,6 x 45 cm
A - 23



Iris Beige
31,6 x 45 cm
A - 04



Iris Beige - 2
31,6 x 45 cm
A - 20



Iris Beige Mosaico
31,6 x 45 cm
A - 21



Iris Marrón
31,6 x 45 cm
A - 06



Iris Marrón - 2
31,6 x 45 cm
A - 22




Iris Marrón Mosaico
31,6 x 45 cm
A - 23




Listelo Lazos Wengue
5,7 x 45 cm
PZ - 20



Iris Rosa
31,6 x 45 cm
A - 06



Iris Rosa - 2
31,6 x 45 cm
A - 22



Iris Rosa Mosaico
31,6 x 45 cm
A - 23



Iris Negro
31,6 x 45 cm
A - 06



Iris Negro - 2
31,6 x 45 cm
A - 22



Iris Negro Mosaico
31,6 x 45 cm
A - 23




Listelo Lazos Negro
5,7 x 45 cm
PZ - 20



Iris Turquesa
31,6 x 45 cm
A - 06



Iris Turquesa - 2
31,6 x 45 cm
A - 22




Iris Turquesa Mosaico
31,6 x 45 cm
A - 23



Listelo Floral Blanco
5,7 x 45 cm
PZ - 20



Listelo Floral Beige
5,7 x 45 cm
PZ - 20



Decor Blanco - Azul 1
31,6 x 45 cm
PZ - 50



Decor Blanco - Azul 2
15,5 x 45 cm
PZ - 33



Decor Beige - Naranja 1
31,6 x 45 cm
PZ - 50



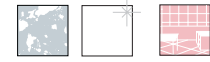
Decor Beige - Naranja 2
15,5 x 45 cm
PZ - 33

serie Iris

190

191

Ambiente realizado con Iris Blanco y Turquesa 31,6 x 45 cm. · Iris Blanco-2 31,6 x 45 cm.
Iris Blanco Mosaico 31,6 x 45 cm. · Iris Turquesa-2 31,6 x 45 cm.
Decor Blanco-Azul 1 31,6 x 45 cm. · Decor Blanco-Azul 2 15,5 x 45 cm.
Pilsen Blanco 33,3 x 33,3 cm.



Marina Beige
31,6 x 45 cm
A · 04



Listelo S-342
3 x 31,6 cm
PZ · 20



Listelo S-341
5 x 31,6 cm
PZ · 24



Marina Vainilla
31,6 x 45 cm
A · 04



Marina Terra
31,6 x 45 cm
A · 04

PAVIMENTO COORDINADO



Marina Vainilla
33,3 x 33,3 cm
B · 05



Marina Terra
33,3 x 33,3 cm
B · 05



Ambiente realizado con Marina Beige y Terra 31,6 x 45 cm.
Listelo S - 341 5 x 31,6 cm.



Mistral Beige
31,6 x 45 cm
A - 04



Listelo F-013 Rojo
10 x 31,6 cm
PZ - 29



Listelo F-013 Azul
10 x 31,6 cm
PZ - 29



Mistral Amarillo
31,6 x 45 cm
A - 04



Mistral Rojo
31,6 x 45 cm
A - 04



Mistral Azul
31,6 x 45 cm
A - 04



Mistral Gris
31,6 x 45 cm
A - 04

PAVIMENTO COORDINADO



Levante Amarillo
33,3 x 33,3 cm
B - 05
★★★★



Levante Rojo
33,3 x 33,3 cm
B - 05
★★★★



Levante Azul
33,3 x 33,3 cm
B - 05
★★★★



Levante Gris
33,3 x 33,3 cm
B - 05
★★★★



Ambiente realizado con Mistral Beige y Azul 31,6 x 45 cm.
Listelo F-013 Azul 10 x 31,6 cm.
Levante Azul 33,3 x 33,3 cm.



Pireo Beige
31,6 x 45 cm
A · 04



Listelo S-362
5,5 x 31,6 cm
PZ · 20



Listelo S-361
11 x 31,6 cm
PZ · 33



Pireo Ocre
31,6 x 45 cm
A · 04



Pireo Teja
31,6 x 45 cm
A · 04

PAVIMENTO COORDINADO



Corfú Ocre
33,3 x 33,3 cm
B · 05
★★★★



Corfú Teja
33,3 x 33,3 cm
B · 05
★★★★



Ambiente realizado con Pireo Beige y Teja 31,6 x 45 cm.
Listelo S-362 5,5 x 31,6 cm. · Listelo S-361 11 x 31,6 cm.
Corfú Teja 33,3 x 33,3 cm.



Tabarca
31,6 x 45 cm
A · 04



Listelo S-601
5,5 x 31,6 cm
PZ · 29

PAVIMENTO COORDINADO



Tabarca
33,3 x 33,3 cm
B · 05
★★★★



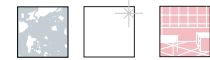
Tabarca Beige
45 x 45 cm
B · 22
★★★★



Tabarca Terra
45 x 45 cm
B · 22
★★★★



Ambiente realizado con Tabarca 31,6 x 45 cm.
Listelo S-601 5,5 x 31,6 cm.



Travertino
31,6 x 45 cm
A · 06



Listelo S-401
6,5 x 31,6 cm
PZ · 23



Listelo S-601
5,5 x 31,6 cm
PZ · 29

PAVIMENTO COORDINADO



Travertino
33,3 x 33,3 cm
B · 05



Travertino
45 x 45 cm
B · 22



Ambiente realizado con Travertino 31,6 x 45 cm.
Listelo S-401 6,5 x 31,6 cm.
Travertino 33,3 x 33,3 cm.

CARACTERÍSTICAS DEL PRODUCTO

Gracias a la calidad de nuestras materias primas conseguimos productos de gran calidad con excelentes características técnicas. Con nuestros diseños exclusivos proporcionamos soluciones decorativas para una gran variedad de ambientes, tanto exteriores como interiores.

PRODUCT CHARACTERISTICS

Due to the quality of our raw materials we obtain high quality products with excellent technical features. Through our exclusive design we deliver decorative solutions for a wide variety of settings, both interior and exterior.



INALTERABLE EN EL TIEMPO

Unalterable
Inalterabili
Inaltérable
Unveränderlich

RESISTENTE

Resistant
Resistente
Résistant
Widerstandsfähig

CALIDAD Y DISEÑO

Quality and Design
Qualità e Disegno
Qualité et Design
Qualität und Dessin

CARACTERÍSTICAS	ENSAYO	UNE EN ISO 14411G GRUPO BIIa EN 176 (PORCELÁNICO) SUPERFICIES (cm2)				UNE EN ISO 14411I GRUPO BIIa EN 177 (PAVIMENTO) SUPERFICIES (cm2)				UNE EN ISO 14411L GRUPO BIIb EN 159 (REVESTIMIENTO) SUPERFICIES (cm2)	
		S<90	90<S<190	190<S<410	S>410	S<90	90<S<190	190<S<410	S>410	SIN ESPACIADOR	CON ESPACIADOR
LONGITUD Y ANCHURA											
Desviación admisible en % de la medida media de cada baldosa respecto de la dimensión de fabricación	ISO 10545-2	1,2%	1,0%	0,8%	0,6%	1,2%	1,0%	0,8%	0,6%	I <12 cm: 0.75%	+0.6%
Desviación admisible en % de la medida media de cada baldosa respecto de la medida media de las 10 probetas	ISO 10545-2	0,8%	0,5%	0,5%	0,5%	0,8%	0,5%	0,5%	0,5%	I <12 cm: 0.5%	0.25%
ESPESOR											
Desviación admisible en % del espesor medio de cada baldosa respecto a la dimensión de fabricación correspondiente	ISO 10545-2	10,0%	10,0%	5,0%	5,0%	10,0%	10,0%	5,0%	5,0%	10%	10%
RECTITUD DE LADOS											
Máxima desviación de rectitud en % con relación a la dimensión de fabricación correspondiente	ISO 10545-2	0,8%	0,5%	0,5%	0,5%	0,8%	0,5%	0,5%	0,5%	0,3%	0,3%
ORTOGONALIDAD											
Máxima desviación de ortogonalidad en % con relación a la dimensión de fabricación correspondiente	ISO 10545-2	1,0%	0,6%	0,6%	0,6%	1,0%	0,6%	0,6%	0,6%	0,5%	0,3%
PLANITUD DE LA SUPERFICIE											
Curvatura central con relación a la diagonal calculada con la dimensión de fabricación	ISO 10545-2	1,0%	0,5%	0,5%	0,5%	1,0%	0,5%	0,5%	0,5%	+0.5%	+0.8mm
Curvatura lateral con relación a la dimensión de fabricación correspondiente	ISO 10545-2	1,0%	0,5%	0,5%	0,5%	1,0%	0,5%	0,5%	0,5%	-0.3%	-0.2mm
Alabeo con relación a la diagonal calculada con la dimensión de fabricación	ISO 10545-2	1,0%	0,5%	0,5%	0,5%	1,0%	0,5%	0,5%	0,5%	+0.5%	+0.8mm
										-0.3%	-0.2mm
										0.5%	0.5mm para superficie<250 cm ² ; 0.75mm para superficie>250 cm ²
Propiedades físicas											
ABSORCIÓN DE AGUA											
% en peso del valor medio	ISO 10545-3	<0.5%				3% < E < 6%				Media>10%. Si la media excede del 20% deberá ser indicado por el fabricante	
% en peso del valor individual		0.6%				6,5%				Individual mínimo 9%	
CARGA DE ROTURA (N)											
Espesor > 7.5 mm		Mínimo 1300				Mínimo 1100				Mínimo 600	
Espesor < 7.5 mm	ISO 10545-4	Mínimo 700				Mínimo 600				Mínimo 200	
RESISTENCIA A LA FLEXIÓN (N/mm2)											
No aplica a baldosas con fuerza de rotura > 3000 N	ISO 10545-4	Mínimo 35				Mínimo 22				Mínimo 15 para espesor>7.5 mm	
		Individual mínimo 32				Individual mínimo 20				Mínimo 12 para espesor<7.5 mm	
RESISTENCIA A LA ABRASIÓN											
Resistencia a la abrasión profunda de baldosas no esmaltadas: volumen de materia perdida en mm ³	ISO 10545-6	Máximo 175				Máximo 345					
Resistencia a la abrasión superficial de baldosas esmaltadas para suelos	ISO 10545-7	Declarar la clase de abrasión y número de revoluciones				Declarar la clase de abrasión y número de revoluciones				Declarar la clase de abrasión y número de revoluciones	
COEFICIENTE DE DILATACIÓN TÉRMICA LINEAL desde temperatura ambiente a 100°C											
	ISO 10545-8	Método disponible				Método disponible				Método disponible	
RESISTENCIA AL CHOQUE TÉRMICO											
	ISO 10545-9	Método disponible				Método disponible				Método disponible	
RESISTENCIA AL CUARTEO para baldosas esmaltadas											
	ISO 10545-11	Exigida				Exigida				Exigida	
RESISTENCIA A LA HELADA											
	ISO 10545-12	Exigida				Método disponible				Método disponible	
COEFICIENTE DE FRICCIÓN para baldosas para suelo											
	Declarar método de ensayo	Cuando se exija				Cuando se exija				Cuando se exija	
DILATACIÓN POR HUMEDAD (mm/m)											
	ISO 10545-10	Método disponible				Método disponible				Método disponible	
PEQUEÑAS DIFERENCIAS DE COLOR											
	ISO 10545-16	Método disponible				Método disponible				Método disponible	
RESISTENCIA AL IMPACTO											
	ISO 10545-5	Método disponible				Método disponible				Método disponible	
Propiedades químicas											
RESISTENCIA A LAS MANCHAS											
Para baldosas esmaltadas	ISO 10545-14	Mínimo clase 3				Mínimo clase 3				Mínimo clase 3	
Para baldosas no esmaltadas	ISO 10545-14	Método disponible				Método disponible					
RESISTENCIA A PRODUCTOS QUÍMICOS											
Resistencia a ácidos y álcalis de baja concentración		Método disponible				Método disponible					
Para baldosas esmaltadas	ISO 10545-13	Según la clase indicada por el fabricante				Según la clase indicada por el fabricante				Método disponible	
Para baldosas no esmaltadas	ISO 10545-13	Según la clase indicada por el fabricante				Según la clase indicada por el fabricante					
Resistencia a ácidos y álcalis de alta concentración	ISO 10545-13	Método disponible				Método disponible				Método disponible	
Resistencia a productos domésticos y sales para piscinas											
Para baldosas esmaltadas	ISO 10545-13	Mínimo GB				Mínimo GB				Mínimo GB	
Para baldosas no esmaltadas	ISO 10545-13	Mínimo UG				Mínimo UB					
EMISIÓN DE PLOMO Y CADMIO											
	ISO 10545-15	Método disponible				Método disponible				Método disponible	

PACKING LIST

Formato / Size	Piezas/caja Pieces/box	m ² /caja SQM/box	Peso/caja Weight/box	Cajas/pallet Boxes/pallet	m ² /pallet SQM/pallet	Peso/pallet Weight/pallet	
45 x 45	7	1,40	21	64	89,60	1880	PALET NORMAL
	7	1,40	21	52	72,80	1528	EUROPALET
33,3 x 33,3	9	1,00	19	72	72,00	1380	PALET NORMAL
	9	1,00	19	62	62,00	1200	EUROPALET
15 x 45	15	1,00	21	80	80,00	1680	
16,5 x 16,5	36	1,00	19	72	72,00	1330	
8 x 45	28	12,61 M.L.	20	80		1600	
8 x 33,3	40	13,20 M.L.	17	90		1530	
31,6 x 45	10	1,42	18	60	85,20	1550	PALET NORMAL
	10	1,42	18	72	102,24	1840	PALET NUEVO
	10	1,42	18	35	48,28	880	EUROPALET
33,3 x 60	5	1,00	19,5	64	64,00	1250	

Formato / Size	Piezas/caja Pieces/box	m ² /caja SQM/box	Peso/caja Weight/box	Cajas/pallet Boxes/pallet	m ² /pallet SQM/pallet	Peso/pallet Weight/pallet	
44,2 x 44,2	7	1,37	21	64	87,68	1850	PALET NORMAL
	7	1,37	21	52	71,24	1510	EUROPALET
33,1 x 33,1	9	1,00	18,5	72	72,00	1332	PALET NORMAL
	9	1,00	18,5	62	62,00	1160	EUROPALET
22 x 44,2	10	1,00	21	60	60,00	1250	
22 x 22	20	1,00	21	60	60,00	1250	
16 x 16	36	1,00	19	72	72,00	1350	
14,5 x 44,2	16	1,03	21	70	72,10	1530	
41,2 x 41,2 IRREG.	8	1,10	22	56	61,60	1355	
	8	1,10	22	46	50,60	1125	
31,5 x 56,5	7	1,25	21,7	48	60,00	1310	PALET NORMAL
	7	1,25	21,7	54	67,50	1480	EUROPALET
31,5 x 56,5 RELIEVE	7	1,25	19,7	48	60,00	1200	PALET NORMAL
	7	1,25	19,7	54	67,50	1340	EUROPALET
15,5 x 56,5	12	1,00	21,5	80	80,00	1720	
44,2 x 66,4	4	1,17	24,7	64	74,88	1850	
22 x 66,4	8	1,17	24,7	48	56,16	1400	
14,7 x 66,4	12	1,17	24,7	60	70,20	1750	



Todos nuestros productos son conformes a la específica Norma Europea (EN) que los distingue. Estas mismas características están por nosotros garantizadas excepto daños por uso impropio o imperfecta colocación.



All our tiles conform to their specific European Norms (EN). We guarantee their characteristics except in cases of damages due to a bad setting or of improper use.



Tous nos produits sont conformes à la Norme Européenne (EN) qui les distingue. Nous garantissons leurs caractéristiques sauf pour dégâts causés par une pose incorrecte ou par un mauvais usage.



Alle unsere Produkte entsprechen den europäischen Normen (EN). Ihre Eigenschaften werden von uns garantiert, au er für fehlerhafte Verlegung oder bei falscher Anwendung.

INSTRUCCIONES DE COLOCACIÓN

INSTRUCTIOS OF PLACEMENT



1 SOPORTES DE COLOCACIÓN

Para la correcta colocación, realizaremos un diagnóstico del soporte o superficie teniendo en cuenta: la estabilidad, la compresibilidad de las capas intermedias, la planitud, cohesión, capacidad de absorción de agua, textura, compatibilidad química y estado de la superficie de colocación que recibirá el material de agarre.

La superficie a recubrir debe estar plana, seca y libre de grasa, aceite o polvo y poseer la estabilidad adecuada.

Es muy importante, respetar los tiempos adecuados de fraguado y maduración de los soportes para que puedan soportar correctamente las cargas y evitar posibles tensiones y movimientos estructurales que podrían transmitirse a las capas superiores.

2 COLOCACIÓN

La colocación de gres porcelánico se realizará mediante la técnica de capa fina utilizando adhesivos cementosos o bien adhesivos de resinas de reacción.

Se desaconseja la utilización de técnica de capa gruesa con morteros tradicionales ya que la muy baja capacidad de absorción de agua del porcelánico no garantiza la adherencia.

2.1 REQUISITOS GENERALES

Generalmente se utilizará adhesivos cementosos tipo C2, especialmente en exteriores y sobre soportes no convencionales.

Capa del material de agarre entre 5 y 10 mm, máximo de espesor.

Se precisa aplicar con llana dentada para asegurar la homogeneidad de la capa.

Soportes con planitud tipo I (desviación < 3 mm, medidos en regla de 2 mm.)

El adhesivo debe ser protegido de un secado rápido.

No es recomendable humectar la baldosa con agua.

2.2 CONDICIONES AMBIENTALES

La aplicación se debe realizar cuando la temperatura ambiente, la temperatura del soporte y la de los materiales se encuentren entre +5°C y +30°C.

Velocidad de viento no superior a 50 Km/h.

Evitar lluvia en colocación exterior.

2.3 PREPARACIÓN DE LOS ADHESIVOS

Adhesivos cementosos: Se prepara según indicaciones del fabricante, con herramientas adecuadas y agua limpia.

Se amasa con un batidor a bajas revoluciones hasta la obtención de una pasta homogénea, cremosa y libre de grumos.

Se utilizará dentro del periodo de vida útil, y no debe mezclarse de nuevo con agua adicional.

La cantidad de masa elavorada se ajustará al consumo según la velocidad de colocación y las condiciones ambientales.

Adhesivos en dispersión: Se suelen comercializar en forma de pasta, lista para ser utilizada.

Adhesivo de resinas de reacción: Se preparan siguiendo las indicaciones del fabricante.

Es de vital importancia utilizar los componentes en sus proporciones adecuadas, realizar un buen mezzclado con el fin de obtener una mezcla homogénea.

Se recomienda la utilización de una batidora con mezclador helicoidal.

Es importante preparar y aplicar estos materiales dentro del rango temperaturas propuesto por el fabricante (ente 10 y 25°C)

2.4 SIMPLE ENCOLADO

La selección de la llana depende de factores tales como tipo de instalación, planitud de la superficie de la colocación, dimensiones de la baldosa y tipo de adhesivo que se va a emplear.

El adhesivo se extiende sobre la superficie de colocación y se peina con llana especificada la cantidad adecuada.

Es importante controlar que la colocación se realiza dentro del tiempo abierto del adhesivo para evitar que se forme una película seca que perjudica la adherencia.

La baldosa cerámica se coloca sobre la capa de adhesivo mediante un movimiento de deslizamiento hasta obtener un total aplastamiento de los surcos que garantiza el macizado y la correcta adherencia de toda la superficie.

También se puede aplicar presión con maza de goma.



1 PREPARATION OF THE SUPPORT SURFACE BEFORE LAYING THE TILES

For the correct laying of the tiles, we will make a diagnosis of the support or surface taking into account: the stability, the compactness of the intermediate layers, cohesion, and capacity of water absorption, texture, chemical compatibility and the state of the support surface that will receive the tile adhesive.

The surface to cover must be flat, dry and free of grease/oil and dust and have the suitable stability. It is very important to respect the setting times of the material used in the supports so as to avoid possible tensions and structural movements that could be transmitted to the superior layers.

2 FIXING OF TILES

The laying of the porcelain tile should be made by means of the "fine layer" technique using adhesive cements or resin bases bi-component adhesives.

It is not advisable to use traditional mortar; due to the low water absorption of the tile it does not guarantee the adhesion.

2.1 GENERAL REQUIREMENTS

Generally, C2 type cement adhesives should be used, especially in exteriors and on non conventional supports.

The maximum thickness at the layer of adhesive cement is to be between 5 and 10 mm.

The adhesive is to be applied with an indented trowel to assure the homogeneity the layer.

It is not recommended to dampen the tile with water before laying.

The adhesive should be protected from drying out quickly.

2.2 ENVIRONMENTAL CONDITIONS

The tiles should be laid when the surrounding temperature of the support and the materials are between +5°C and +30°C.

Wind/speed not superior to 50 km/h.

Avoid rain when laying tiles outdoors.

2.3 PREPARATION OF THE ADHESIVES

Adhesive cement: Is to be prepared according to the indications of the manufacturer, with the suitable tools and clear water.

It is to be mixed with a mixer at low revolutions until obtaining a homogeneous, lump free paste. It will be used within the period stated by the manufacturer, and is not to be re-mixed with additional water.

The amount of adhesive to be mixed should be calculated and adjusted to the environmental conditions and the speed in which the tiles are laid.

Adhesives in dispersion: Usually they are commercialized in a paste form and are ready for use.

Reaction resin adhesive: These are to be prepared following the indications of the manufacturer. It is also recommended the use of a mixer when preparing the adhesive and that the adhesive is prepared withing recommended temperature. (Usually between 10 and 25°C)

2.4 APPLICATION OF ADHESIVE

The selection of the trowel depends on factors such as type of installation, flatness of the surface, dimensions of the floor tile and type of adhesive that is going to be used.

An adequate amount of adhesive is to be extended with an indented trowel on the positioning surface.

It is important that the adhesive is used within the stated time once mixed or open to environmental conditions, after a period of time a dry film will form on the surface of the adhesive and this will harm the adhesion of the tile.

The tile is to be laid on the layer of adhesive by means of a sliding movement and applying pressure downwards.

2.5 DOBLE ENCOLADO

Se utilizará en: Revestimientos y pavimentos exteriores.

Colocación de baldosas con formato superior a N 35x35 cm. o superficie equivalente.

Pavimentos interiores sometidos a cargas dinámicas y estáticas de entidad.

Para aplicarlo: Por una parte el adhesivo se extiende sobre la superficie de la colocación con llana dentada y por la otra, el adhesivo se extiende por el reverso de la baldosa con la paleta o paletín, o lado recto de la llana.

El espesor final del adhesivo no debe exceder el espesor máximo recomendado.

Las baldosas cerámicas se colocan antes de la formación de una película seca en la superficie del adhesivo.

2.6 COLOCACIÓN DE LAS BALDOSAS

Antes de proceder a su colocación, es necesario extraer varias piezas de diferentes cajas y verificar chapando una alfombra de 8 a 10 m² para ver el efecto, la tonalidad, calibre y dimensiones.

Las baldosas deben colocarse con juntas rectas y regulares entre sí.

La anchura de la junta depende del formato de la baldosa y al uso y esfuerzo previsible a la que va a ser sometida la instalación.

No se aconseja la utilización de una junta de colocación inferior a 1,5 mm.

En ningún caso se puede colocar sin junta.

Dentro del tiempo de ajuste se recomienda levantar alguna baldosa para comprobar si se está consiguiendo la superficie de contacto requerida.

Se debe eliminar el adhesivo sobrante de las juntas antes de que endurezca para un correcto rejuntado.

Para formatos rectangulares la colocación a traba se realizará a un 15% de la longitud de la pieza MAXIMO.

Debemos proteger el acabado cerámico recién instalado de las inclemencias del tiempo, heladas y secado prematuro.

Los productos deben tener una manipulación cuidadosa, evitando golpes entre piezas al arrastrar las piezas una sobre otra para evitar que puedan dañarse las aristas y ralladuras en la superficie. Una vez colocado el material es imprescindible una correcta protección de este, con el fin de evitar posibles daños hasta la finalización de la obra. Este material lo suministramos con una protección de cera para su manipulación al colocarlo, dicha cera se elimina limpiándolo con agua caliente.

3 JUNTAS DE MOVIMIENTO

Deben respetarse en toda su longitud y anchura, involucrando a todas las capas que constituyen el sistema de recubrimiento. En el caso de ejecución manual, los sellantes deberán tener una deformidad mínima de 15%.

3.2 JUNTAS PERIMETRALES

Llegarán en profundidad hasta en soporte base o, como mínimo, la capa que actúe como desolidarización. Tendrán una anchura mínima de 6 mm.

3.3 JUNTAS INTERMEDIAS

En espacios interiores dividir la superficie total con juntas intermedias cada 40 m² como máximo y en exteriores cada 25 m².

Penetran en profundidad igual que las juntas intermedias. Su anchura se establece en función de la entidad de los movimientos esperados.

4 REJUNTADO

El rejuntado se realizará transcurridas al menos 24 horas desde la colocación de las piezas cerámicas.

La aplicación del material de rejuntado se realizará según las instrucciones del fabricante.

Generalmente utilizaremos un material de rejuntado tipo CG2.

Para casos en los que se requiera alta resistencia mecánica, estanqueidad y resistencia química utilizaremos material de rejuntado tipo RGI.

Se extenderá la pasta de rejuntado utilizando una llana de goma adecuada, rellenando las juntas en toda su profundidad con movimientos diagonales.

5 LIMPIEZA

Para un correcto acabado del revestimiento cerámico, es necesario proceder a la limpieza final de la obra. De este modo se retirarán los restos de cemento, materiales de sellado de juntas y cualquier otro residuo. Para ello se debe utilizar detergentes desincrustantes ligeramente ácidos y diluidos con agua y mantener por un breve espacio de tiempo en contacto con los vidriados. **NO UTILIZAR AGENTES DE LIMPIEZA QUE CONTENGAN ÁCIDO CLORDRICO O FLUORHÍDRICO Y SUS DERIVADOS.**

Es conveniente impregnar la superficie con agua limpia previamente a cualquier tratamiento químico para evitar una posible absorción de los agentes utilizados por los materiales de rejuntado. No deben utilizarse este tipo de productos en las baldosas recién instaladas ya que el ácido reacciona con los materiales de agarre y sellado de juntas no fraguadas.

LA EMPRESA NO SE HARÁ CARGO DE LOS MATERIALES YA COLOCADOS.

Para facilitar la limpieza y buen uso de nuestros materiales recomendamos el uso de felpudos en las entradas y es aconsejable mantener el pavimento lo más limpio posible para obtener buenos resultados.

NO SE ADMITIRÁN RECLAMACIONES DE PROBLEMAS DERIVADOS DEL INCUMPLIMIENTO DE ESTAS PREMISAS CUANDO EL MATERIAL YA ESTA COLOCADO. WE DO NOT HOLD RESPONSIBILITY FOR THE USE OF FLOOR TILES IN PLACES DIFFERENT TO THOSE RECOMMENDED OR FOR THE INCORRECT USE OF RAPID SETTING ADHESIVES.

2.5 DUOBLE APPLICATION OF ADHESIVE

The double application of adhesive should be used when fixing wall of floor tiles in exteriors, the fixing of floor tiles superior in size of 35x35 cm. or in the fixing of floor tiles for interior use that may be submitted to large dynamic and static loads.

Application: The adhesive is to be applied to the supporting structure with an indented trowel. The adhesive is also applied to the rear side of the tile with a smooth side trowel; the final thickness of the adhesive should not exceed the maximum recommended thickness stated by the manufacturer.

The tiles must be fixed before the dry film is formed on the surface of the adhesive.

2.6 FIXING OF THE FLOOR TILE

Before commencing with the fixing of the tiles it is highly recommended to open and mix the tiles from several boxes. It is also recommended that a number of tiles be placed on the support surface to verify the finish to be obtained.

The tiles must be fixed with straight and regular spaces between each tile; the width of the space between each tile depends upon the size/format of the tiles to be fixed. It is not advisable to leave a gap of less than 1,5 mm. between each tile. In no case should the tiles be fixed without leaving a space.

The excess adhesive is to be removed from the tile before setting.

When fixing rectangular tiles in the "brick bond" effect, the tiles should be staggered no more than 1/3 of the length of the tile.

Once installed and while setting the tile must be protected from adverse weather conditions such as frost; it should also be protected from setting too quickly.

Care should also be taken in the manipulation of the tiles to prevent scratches and chipped edges. The material is served with a max protection, and this protection can be removed with just hot water at the conclusion of the work.

3.1 STRUCTURAL JOINTS

These must be respected in length and width; they must also respect each of the different layers involved. In the case that they have been done manually, the filters must have a flexibility of at least 15%.

3.2 PERIMETER JOINT

These must be as deep as the "base support" or at least as deep as the first solid support and must have a width of 6 mm.

3.3 INTERMEDIATE JOINTS

In interiors the total surface should be divided with intermediate joints every 40 m² and in exteriors every 25 m². These should penetrate in depth the same as intermediate joints and the width is established with the maximum expected movement.

4 GROUT

The tile is to be grouted 24 hours after the tile has been installed/completed. The grout shall be applied as instructed by the manufacturer; a material of type CG2 is generally used. In special cases, such as high chemical resistance is required, a material of type RG2 is used. For the correct application of the grout it is recommended the use of a grout float.

5 CLEANING

For the correct installation of the tile it is necessary to proceed with the correct cleaning, at the end of the fixing of the tile. It is important to remove the remainders of the cements, adhesives and grouts with the adequate removing agent. It is important to use a slight acid based detergent diluted with water and maintain in contact with the tile as briefly as possible.

NEVER USE CLEANING AGENTS OR DERIVATIVES THAT CONTAIN HYDROCHLORIC OR HYDROFLUORIC ACID.



We advise that before cleaning with any type of chemical based cleaner you should impregnate the whole area with plenty of water to avoid the possible absorption via the grouting materials.

It is not advised the use of chemical based cleaners on areas that have been recently installed as they may create a reaction between the grouted areas and/or the adhesives


THE COMPANY WILL NOT BE HELD RESPONSIBLE FOR INSTALLED MATERIALS.



FORMAS DE COLOCACIÓN




FORMATOS	%	PIEZAS / M ²
44 x 44	44,44	2,29
22 x 44	44,44	4,59
22 x 22	11,11	2,29





FORMATOS	%	PIEZAS / M ²
30 x 30	50	7,50
15 x 30	50	7,50

208




FORMATOS	%	PIEZAS / M ²
44 x 44	23,53	1,21
22 x 44	70,59	7,29
22 x 22	5,88	1,21

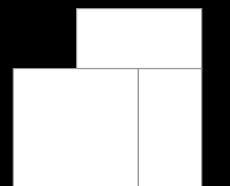



FORMATOS	%	PIEZAS / M ²
31 x 56	50	2,88
15 x 56	50	5,95

209



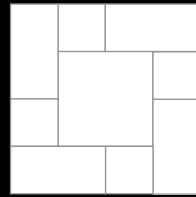

FORMATOS	%	PIEZAS / M ²
44 x 44	80	4,13
22 x 22	20	4,13
33 x 33	80	1,21
16 x 16	20	7,81





FORMATOS	%	PIEZAS / M ²
30 x 30	50	4,90
15 x 30	50	9,81



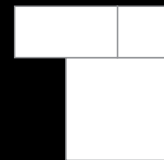

FORMAS DE COLOCACIÓN



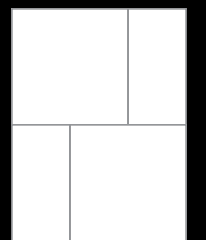

FORMATOS	%	PIEZAS / M ²
45 x 45	25	1
22,5 x 45	50	5
22,5 x 22,5	25	5



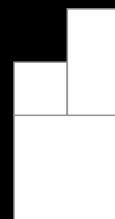

FORMATOS	%	PIEZAS / M ²
45 x 45		
22,5 x 45		
22,5 x 22,5		



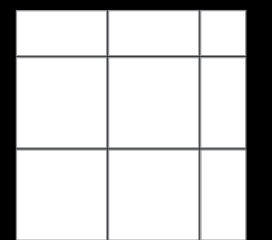
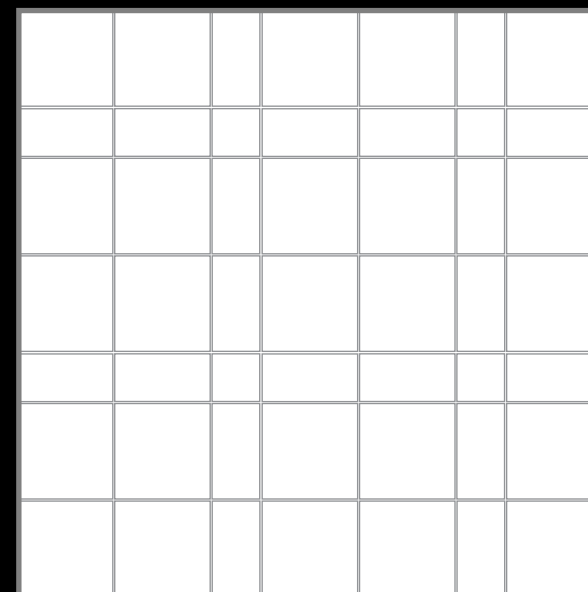
FORMATOS	%	PIEZAS / M ²
45 x 45	57,14	2,50
22,5 x 45	28,57	3
22,5 x 22,5	14,29	2,75



FORMATOS	%	PIEZAS / M ²
45 x 45	57,15	3,50
22,5 x 45	42,85	3,10



FORMATOS	%	PIEZAS / M ²
45 x 45	57,14	2,75
22,5 x 45	28,57	2,50
22,5 x 22,5	14,29	2,25



FORMATOS	%	PIEZAS / M ²
45 x 45	64	4
22,5 x 45	32	1,5
22,5 x 22,5	4	0,35



Realonda

REALONDA S.A.
Avenida de Mediterráneo, 50
Apartado de correos 41
12200 Onda (Castellón) España
Tel.: 964 77 65 00 - Fax: 964 60 21 89
realonda@realonda.com
export@realonda.com
www.realonda.com