



ВВ ИНСТРУКЦИЯ ПО УСТАНОВКЕ

БЕЗ НОЖКАМИ



VITREOUS
ENAMEL
STEEL




Мы имеем большой опыт в производстве эмалированных стальных ванн и душевых поддонов, Основная цель нашей работы заключается в обеспечении полного удовлетворения запросов всех наших клиентов. Уровень качества сопровождается постоянным развитием и инновациями при производстве нашей продукции, что позволяет нам достичь степени совершенства, которая признана во всем мире.

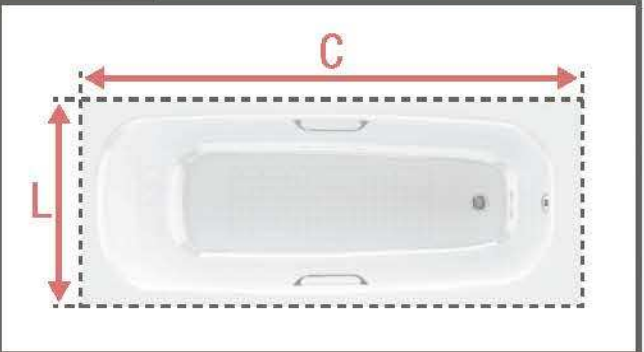
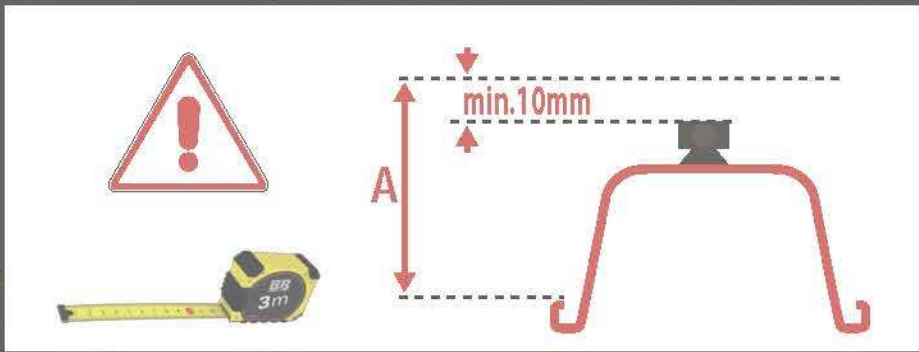
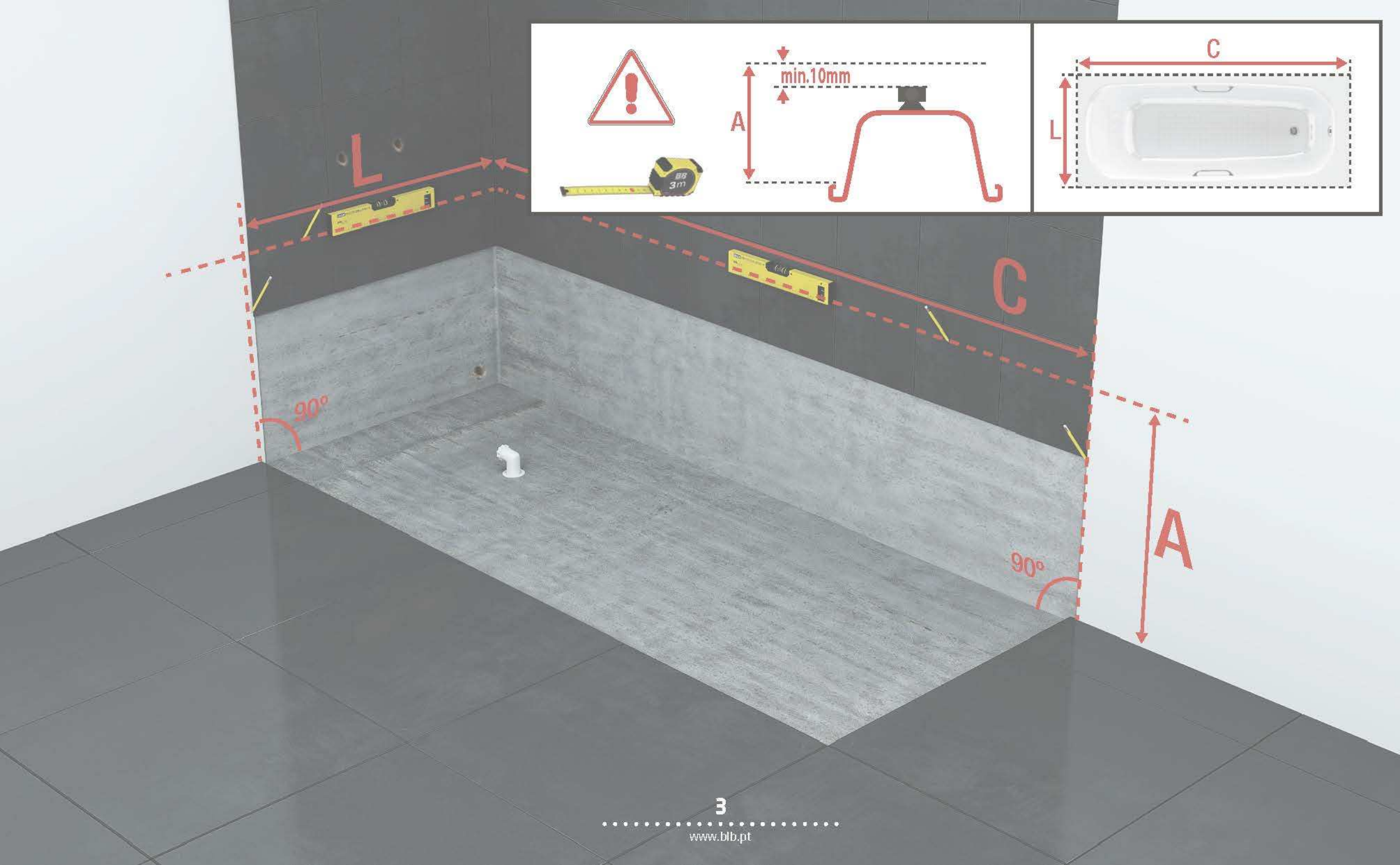
Производственный процесс эмалирования стальных ванн и душевых поддонов в основном неорганического происхождения, поэтому он более экологически чистый, чем пластиковый (органический). Наша продукция является на 100% подходящей для вторичной переработки в конце срока ее использования. Завод VLB стремится к более высоким стандартам в области экологической безопасности своей продукции через минимальное воздействие на окружающую среду.

После каждого использования ванну необходимо обработать влажной мягкой тканью или губкой. Для предотвращения появления царапин, не оставлять косметические продукты, чашки или металлические предметы. Для устранения небольших царапин, можно использовать нейтральные моющие средства. Оставьте поврежденную поверхность в контакте с моющим средством в течение 20 минут, а затем аккуратно очистите ее щеткой. Чтобы избежать отложения солей кальция, необходимо удалить всю воду из ванны и убедиться, что краны хорошо закрыты. Соли кальция могут быть удалены смесью из горячей воды и уксусом (соотношение 1:1). Не используйте абразивные чистящие средства или продукцию, которая содержит очень кислые вещества.





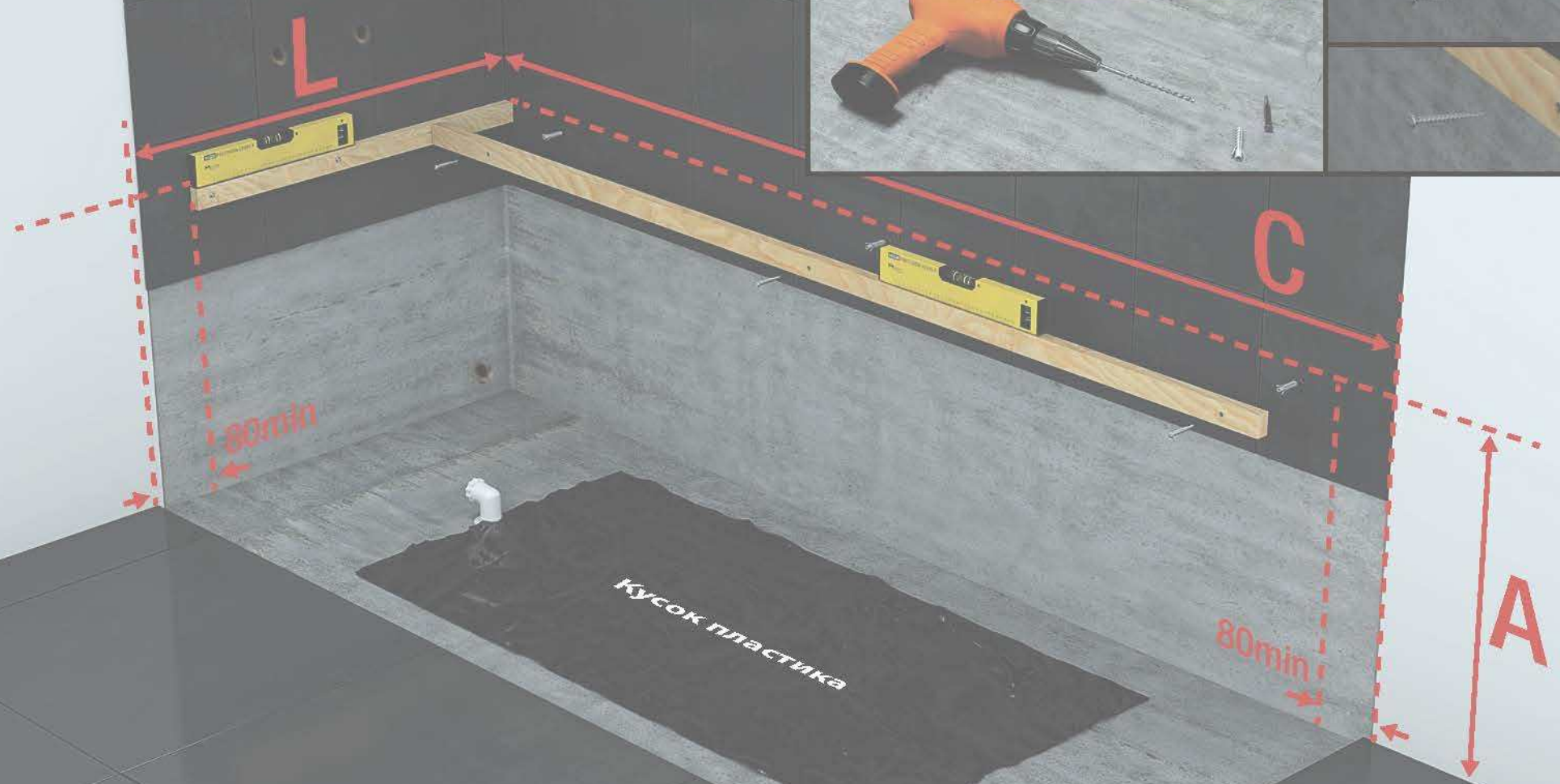





Обязательные
предметы



деревянные
бруски или металл



**ПРИМЕР МОНТАЖА В
УГОЛ (2 СТЕНЫ)**

4а

www.blb.pt



Кусок пластика

**ПРИМЕР МОНТАЖА
(3 СТЕНЫ)**

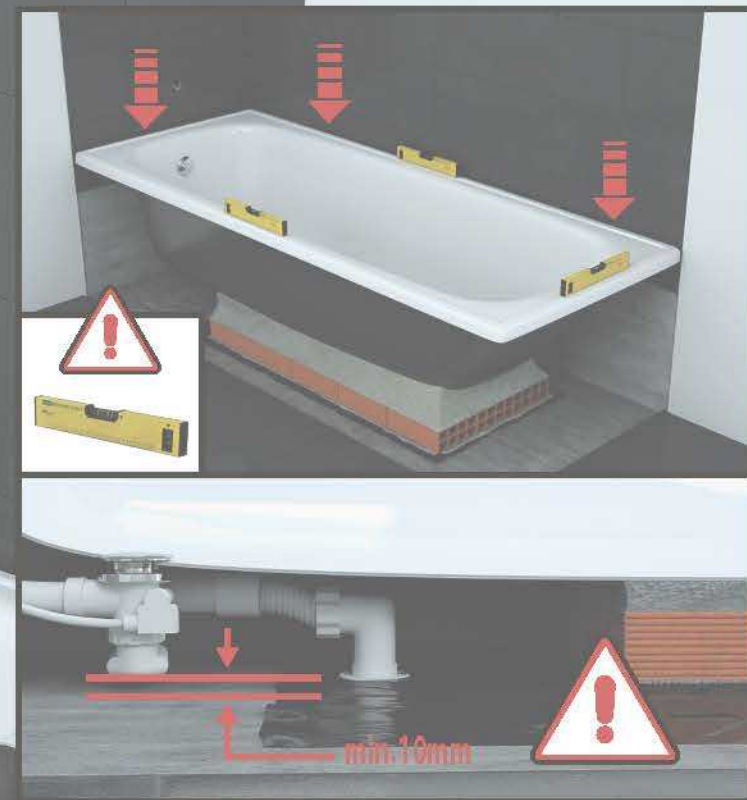
4b

.....
www.blb.pt

**УСТАНОВКА С
ЛЕГКИМ
ЦЕМЕНТНЫМ
РАСТВОРОМ**



УСТАНОВКА С ЛЕГКИМ ЦЕМЕНТНЫМ РАСТВОРОМ






ПРОБНЫЙ СЛИВ

7a

.....
www.blb.pt

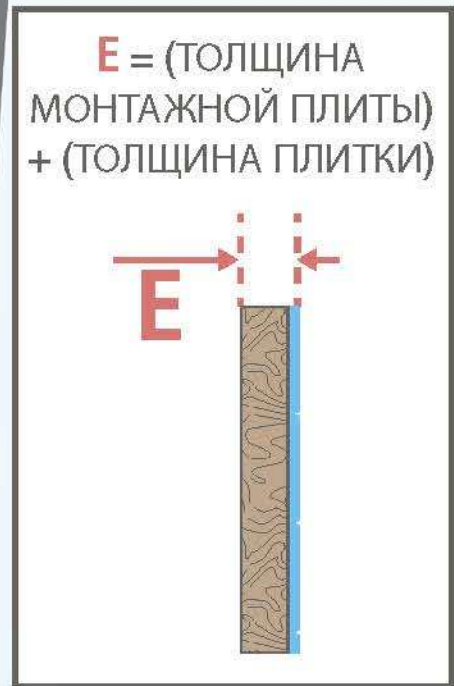



24h




7b

www.blb.pt



**ПО ВЫБОРУ
МОЖНО
ИСПОЛЬЗОВАТЬ
МОНТАЖНЫЙ
КЛЕЙ**





**ПРИМЕР МОНТАЖА
(3 СТЕНЫ)**

8b

www.blb.pt



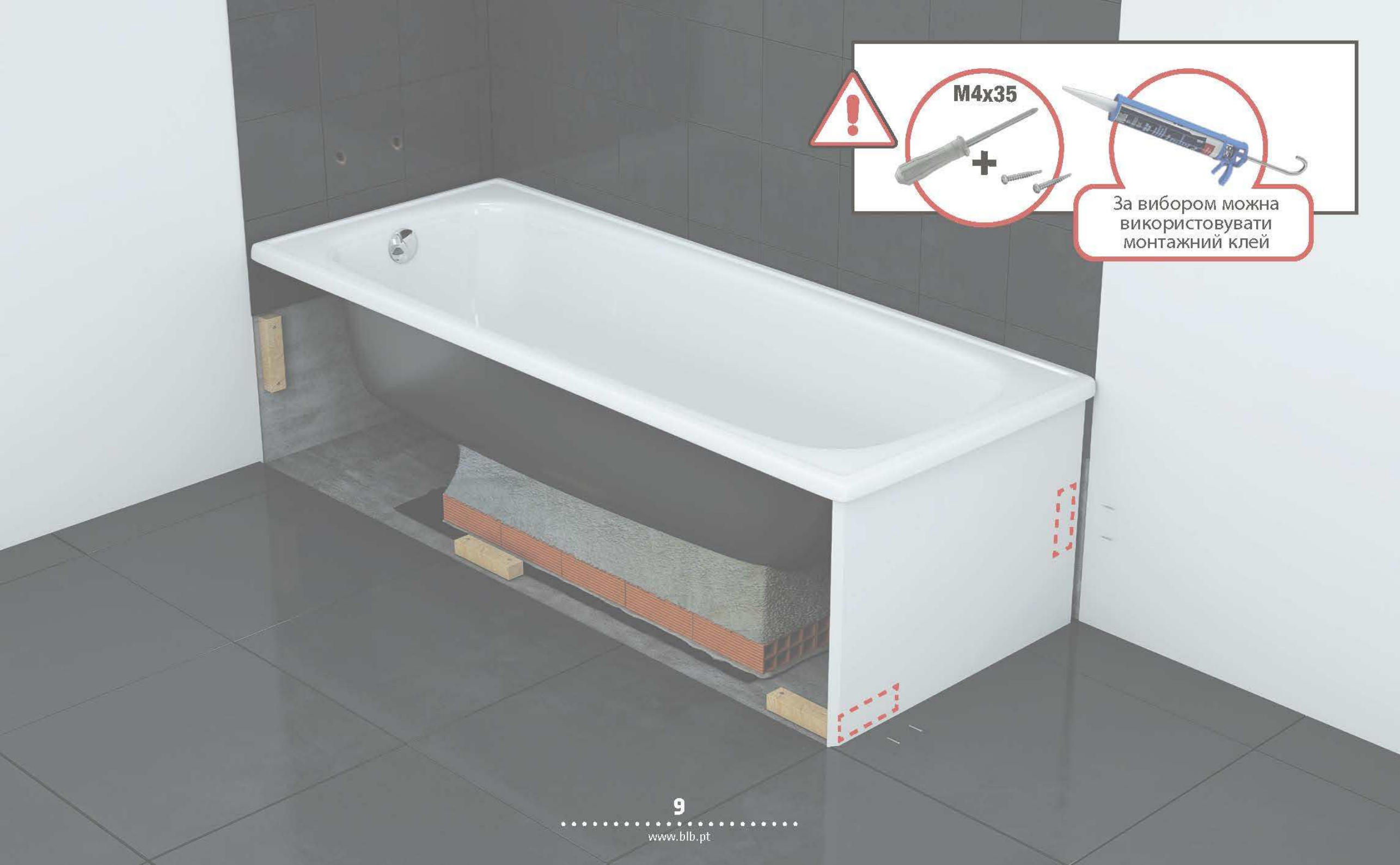
**ПРИМЕР МОНТАЖА
(3 СТЕНЫ)**



**ПРИМЕР МОНТАЖА
(3 СТЕНЫ)**

8d

.....
www.blb.pt



M4x35



За вибором можна
використовувати
монтажний клей



M4x35



За вибором можна використовувати монтажний клей

ОБОВ'ЯЗКОВО ЗАЛИШИТИ РЕВІЗІЙНЕ ВІКНО ДЛЯ ДОСТУПУ ДО СИФОНУ.

ПЛИТКОВОГО КЛЕЮ



11a

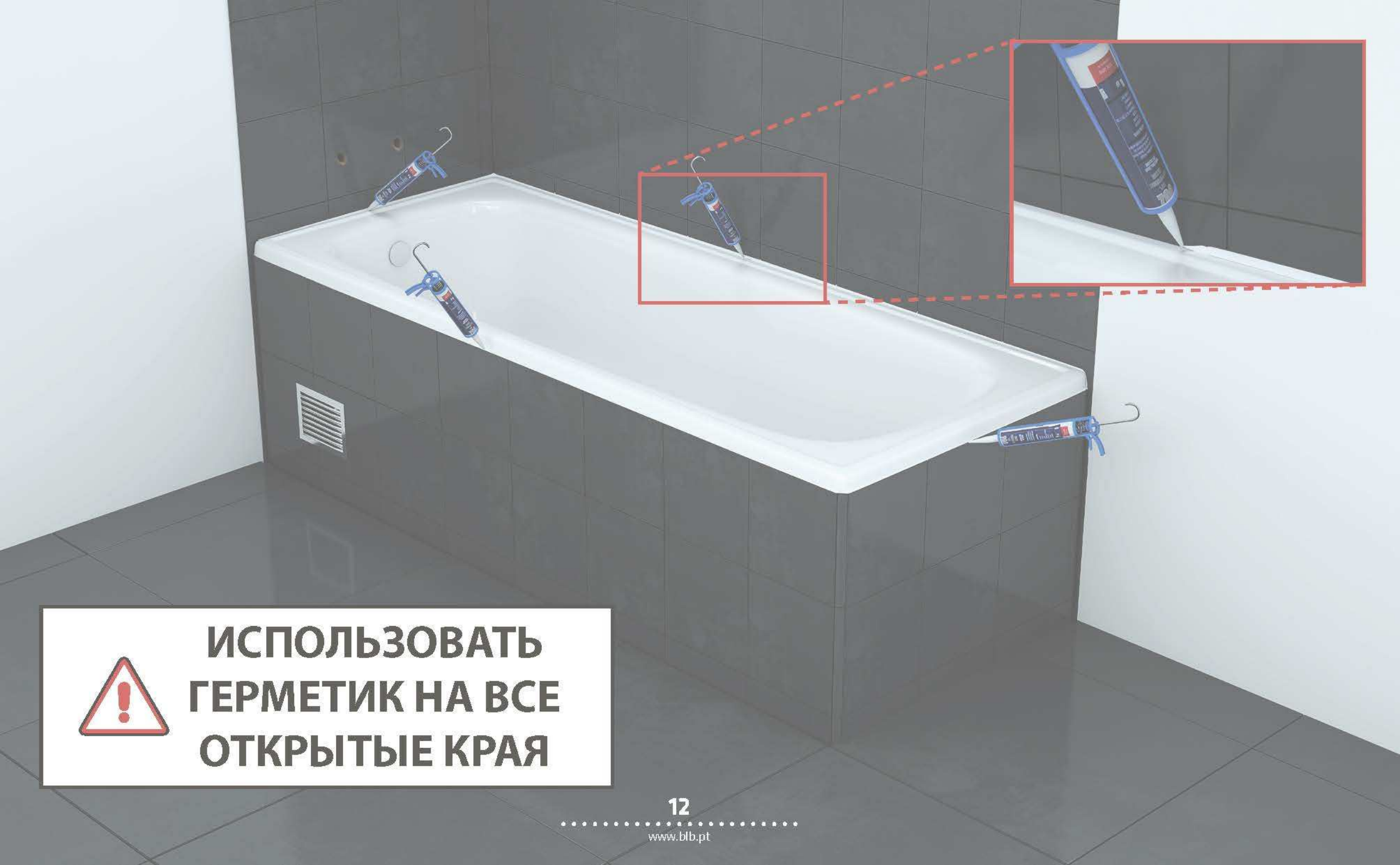
www.blb.pt



**ПРИМЕР МОНТАЖА
(3 СТЕНЫ)**

11b

.....
www.blb.pt



**ИСПОЛЬЗОВАТЬ
ГЕРМЕТИК НА ВСЕ
ОТКРЫТЫЕ КРАЯ**



ПРИЛЕГАЮЩАЯ К СТЕНЕ



**ВАРИАНТЫ:
УГЛОВОЙ ПРОФИЛЬ (КАМЕНЬ, АЛЮМИНИЙ, ПЛАСТИК)**





**ПРИМЕР МОНТАЖА В
УГОЛ (2 СТЕНЫ)**

14a

www.blb.pt



**ПРИМЕР МОНТАЖА
(3 СТЕНЫ)**

14b

.....
www.blb.pt



**ПРИМЕР МОНТАЖА
(3 СТЕНЫ)**

14c

www.blb.pt

BB

BLB - INDÚSTRIAS METALÚRGICAS, S.A.

Apartado (P.O. Box) 3041 - Alagôa

3754-901 Águeda - Portugal

Tel. +351 234 630 410 . Fax. +351 234 630 416

GPS Coordinates: 40° 35' 32.8" N . 8° 27' 40.5" W

blb@blb.pt

www.blb.pt



Environmental product declaration
Declaração ambiental de produto
EPD
environdec.com
ISO 14025

