

# radaway

ДУШОВІ КАБІНИ

**3**  
РОКИ  
ГАРАНТІЇ

Прайс-лист 2019-2020

ТОВ "Радавей Україна"  
29000, м. Хмельницький, вулиця Свободи, 22  
тел. 0382 702 013, тел. /факс 0382 702 016,  
[www.radaway.ua](http://www.radaway.ua)  
380 673 112 174 - гаряча лінія Радавей Україна

Електронні адреси менеджерів по роботі з клієнтами:  
[officeua@radaway.pl](mailto:officeua@radaway.pl) - Західний регіон 067 827 90 80  
[biuroUA@radaway.ua](mailto:biuroUA@radaway.ua) - Центральний регіон 067 311 39 03  
[new.office@radaway.ua](mailto:new.office@radaway.ua) - Південний та Східний регіони 067 400 16 03  
[a.konyk@radaway.ua](mailto:a.konyk@radaway.ua) - інтернет-ресурси 067 380 50 76

Інвестиційні замовлення: [o.moldovan@radawa.pl](mailto:o.moldovan@radawa.pl) 067 380 88 61  
Сервісна служба: [serwisua@radaway.ua](mailto:serwisua@radaway.ua) 067 679 21 69  
Нестандартні замовлення: [nestandart@radaway.ua](mailto:nestandart@radaway.ua) 067 557 04 08

## 2019-2020

Діє до 31.03.2020

	Сторінка
Гравіювання	3
Серія Modo New Black	5
Серія Idea Black	11
Серія Essenza New Black	14
Серія Nes Black	18
Колекція Walk-In	21
Серія Arta	27
Серія Euphoria	37
Серія Esspera	41
Серія Idea	45
Серія Fuente New	48
Серія Essenza New	53
Серія Carena	59
Серія Nes	61
Серія Eos	70
Серія Almatea	80
Серія Torrenta	84
Серія Evo	88
Серія Twist	89
Серія Premium Plus	90
Серія Premium	95
Серія Classic	96
Шторки на ванни	98
Акcesуари	113
Піддони	114
Сифони	126
Душові плити та лінійні трапи	127
Розміри піддонів	134
Універсальний бланк Замовлення / Запиту	135
Таблиця підбору піддонів	136
Універсальний бланк Рекламації	138
Гарантійний талон	139

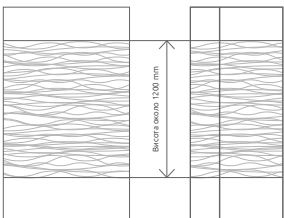


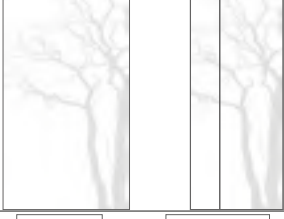


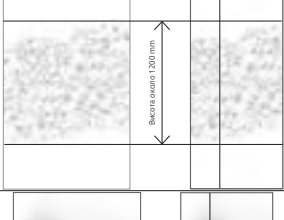


"До уваги клієнтів

Для отримання актуальної ціни на товар, відповідно до діючого прайс листа, прохання уточнювати актуальний курс долара, діючий на момент виставлення рахунку.










УВАГА! Ціна в прайсі несе ознайомлювальний характер. Ціни, наведені в прайсі, можуть змінюватись як в більшу, так і в меншу сторону, в залежності від коливання курсу.

Продавець залишає за собою право, в односторонньому порядку змінювати ціни, вказані в прайс листі, без попереднього повідомлення Покупця, до моменту виставлення рахунку"





# Гравіювання

Гравіювання		Ширина	Термін виготовлення	Увага!	PPЦ USD
Декор ХВИЛІ		до 300 мм	2 тижні	Форма декору залежить від ширини виробу. Гравіювання виглядає чітко тільки на темному фоні. Просимо вказувати місце розташування гравіювання на склі.	35
		від 301 мм до 800 мм			90
		від 801 мм до 1000 мм			115
		від 1001 мм до 1400 мм			145
		від 1401 мм до 1800 мм			170
		більше 1800 мм			200
Декор ЛИСТ		до 300 мм	2 тижні	Форма декору залежить від ширини виробу. Гравіювання виглядає чітко тільки на темному фоні. Просимо вказувати місце розташування гравіювання на склі.	35
		від 301 мм до 800 мм			90
		від 801 мм до 1000 мм			115
		від 1001 мм до 1400 мм			145
		від 1401 мм до 1800 мм			170
		більше 1800 мм			200
Декор МАГНОЛІЯ		для будь-якої ширини	2 тижні	Форма декору залежить від ширини виробу. Гравіювання виглядає чітко тільки на темному фоні. Просимо вказувати місце розташування гравіювання на склі.	170
Декор ДЕРЕВО		до 800 мм	2 тижні	Форма декору залежить від ширини виробу. Гравіювання виглядає чітко тільки на темному фоні. Просимо вказувати місце розташування гравіювання на склі.	170
		від 801 мм до 1200 мм			225
		більше 1200 мм			280
Декор ЗЕБРА		для будь-якої ширини	2 тижні	ДЕКОР можливо нанести тільки на одне скло, наприклад на колекцію Walk-in, а також на кабіни Arta KDJ I, KDD I, DWJ I або Eos KDJ, KDD, DWJ. Форма декору залежить від ширини виробу. Гравіювання виглядає чітко тільки на темному фоні. Просимо вказувати місце розташування гравіювання на склі.	280
Декор КУЛЬБАБКИ		для будь-якої ширини	2 тижні	Форма декору залежить від ширини виробу. Гравіювання виглядає чітко тільки на темному фоні. Просимо вказувати місце розташування гравіювання на склі.	225
Декор КРИСТАЛИ		до 800 мм	2 тижні	Форма декору залежить від ширини виробу. Гравіювання виглядає чітко тільки на темному фоні. Просимо вказувати місце розташування гравіювання на склі.	200
		від 801 мм до 1200 мм			270
		більше 1200 мм			335
Декор ІНІЙ		до 800 мм	2 тижні	Форма декору залежить від ширини виробу. Гравіювання виглядає чітко тільки на темному фоні. Просимо вказувати місце розташування гравіювання на склі.	200
		від 801 мм до 1200 мм			270
		більше 1200 мм			335
Декор СЛАЙС		до 800 мм	2 тижні	Форма декору залежить від ширини виробу. Гравіювання виглядає чітко тільки на темному фоні. Просимо вказувати місце положення гравіювання на склі.	200
		від 801 мм до 1200 мм			270
		більше 1200 мм			335

# Гравіювання

Гравіювання		Ширина	Термін виготовлення	Увага!	PPC USD
Декор ГОРОД	 Висота скла 1500 мм	до 800 мм	2 тижні	Форма декору залежить від ширини виробу. Гравіювання виглядає чітко тільки на темному фоні. Просимо вказувати місце розташування гравіювання на склі.	200
		від 801 мм до 1200 мм			270
		більше 1200 мм			335
Декор ЖУРАВЛІ		для будь-якої ширини	2 тижні	Форма декору залежить від ширини виробу. Гравіювання виглядає чітко тільки на темному фоні. Просимо вказувати місце розташування гравіювання на склі.	225
Декор РИБА		для будь-якої ширини	2 тижні	ДЕКОР можливо нанести тільки на одне скло, наприклад на колекцію Walk-in, а також на кабіни Arta KDJ I, KDD I, DWJ I або Eos KDJ, KDD, DWJ. Форма декору залежить від ширини виробу. Гравіювання виглядає чітко тільки на темному фоні. Просимо вказувати місце розташування гравіювання на склі.	335
Декор ЮНІСТЬ		до 800 мм	2 тижні	ДЕКОР можливо нанести тільки на одне скло, наприклад на колекцію Walk-in, а також на кабіни Arta KDJ I, KDD I, DWJ I або Eos KDJ, KDD, DWJ. Форма декору залежить від ширини виробу. Гравіювання виглядає чітко тільки на темному фоні. Просимо вказувати місце розташування гравіювання на склі.	335
		від 801 мм до 1200 мм			365
		більше 1200 мм			400
Декор ОСІНЬ		для будь-якої ширини	2 тижні	ДЕКОР можливо нанести тільки на одне скло, наприклад на колекцію Walk-in, а також на кабіни Arta KDJ I, KDD I, DWJ I або Eos KDJ, KDD, DWJ. Форма декору залежить від ширини виробу. Гравіювання виглядає чітко тільки на темному фоні. Просимо вказувати місце розташування гравіювання на склі.	200
Декор ПЛЮЩ		до 800 мм	2 тижні	Форма декору залежить від ширини виробу. Гравіювання виглядає чітко тільки на темному фоні. Просимо вказувати місце розташування гравіювання на склі.	200
		від 801 мм до 1200 мм			270
		більше 1200 мм			335
Декор ЛИСТЯ		до 300 мм	2 тижні	Форма декору залежить від ширини виробу. Гравіювання виглядає чітко тільки на темному фоні. Просимо вказувати місце розташування гравіювання на склі.	40
		від 301 мм до 800 мм			105
		від 801 мм до 1000 мм			140
		від 1001 мм до 1400 мм			170
		від 1401 мм до 1800 мм			200
		більше 1800 мм			235
Декор СТЕП		до 800 мм	2 тижні	Форма декору залежить від ширини виробу. Гравіювання виглядає чітко тільки на темному фоні. Просимо вказувати місце положення гравіювання на склі.	200
		від 801 мм до 1200 мм			270
		більше 1200 мм			335
Декор АФРИКА		до 800 мм	2 тижні	Форма декору залежить від ширини виробу. Гравіювання виглядає чітко тільки на темному фоні. Просимо вказувати місце положення гравіювання на склі.	200
		від 801 мм до 1200 мм			270
		більше 1200 мм			335

# Серія Modo New Black

Гравіювання		Ширина	Термін виготовлення	Увага!	PPЦ USD
Декор РОМБИ		до 800 мм	2 тижні	Форма декору залежить від ширини виробу. Гравіювання виглядає чітко тільки на темному фоні. Просимо вказувати місце положення гравіювання на склі.	200
		від 801 мм до 1200 мм			270
		більше 1200 мм			335
Декор МАЯК		до 800 мм	2 тижні	Форма декору залежить від ширини виробу. Гравіювання виглядає чітко тільки на темному фоні. Просимо вказувати місце розташування гравіювання на склі.	200
		від 801 мм до 1200 мм			270
		більше 1200 мм			335
ДЕКОР по індивідуальному запиту.		1m2	2 тижні	Мінімум 3/4 кв.м.	115

## НАЦІНКА ЗА ЗМІНУ КОЛЬОРУ СКЛА - НА ЗАМОВЛЕННЯ

В таблицях вказана додакова ціна за зміну кольору скла - ТІЛЬКИ В КАБІНАХ З ПЛАСКИМ СКЛОМ.

Ціна в PPЦ USD за кожний артикул окремо\*

Колір скла	6 mm				8 mm			
	ширина артикулу				ширина артикулу			
	0 - 500 mm	501 - 1000 mm	1001 - 1500 mm	1501 - 2000 mm	0 - 500 mm	501 - 1000 mm	1001 - 1500 mm	1501 - 2000 mm
08 коричневе	\$ 20	\$ 40	\$ 60	\$ 75	\$ 30	\$ 60	\$ 85	\$ 110
05 графіт	\$ 20	\$ 40	\$ 60	\$ 75	\$ 30	\$ 60	\$ 85	\$ 110
Ріхагена	\$ 20	\$ 40	\$ 60	\$ 75	\$ 30	\$ 60	\$ 85	\$ 110
02 матове	\$ 50	\$ 90	\$ 130	\$ 180	\$ 50	\$ 100	\$ 150	\$ 200
UltraClear	\$ 50	\$ 90	\$ 130	\$ 180	\$ 50	\$ 100	\$ 150	\$ 200
71 Mirror	\$ 145	\$ 280	\$ 420	\$ 570	\$ 155	\$ 235	\$ 460	\$ 615
ShowerGuard	\$ 145	\$ 280	\$ 420	\$ 570	\$ 155	\$ 235	\$ 460	\$ 615

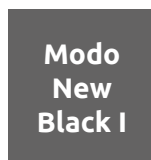
Скло Ultra Clear



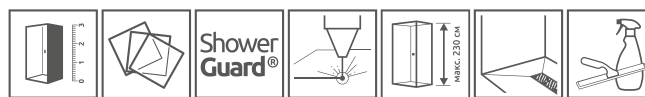
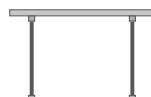
В таблицях вказана додаткова ціна за зміну кольору скла - ТІЛЬКИ В КАБІНАХ З ПЛАСКИМ СКЛОМ. В напівкруглих кабінах змінити колір не можливо.

Душову кабінку можна замовити в НЕСтандартному розмірі та нестандартним кольором скла - тоді ціна збільшується на суму наведену в таблиці вище + на ціну за нестандартний розмір (в залежності від складності проекту)

Термін виготовлення нестандартних кабінок близько 2 тижнів.



### ДОДАТКОВІ ОПЦІЇ



НА ЗАМОВЛЕННЯ    ВАРІАНТИ КОЛЬОРУ СКЛА    ПОЖИТТЄВЕ ЗАХИСТНЕ ПОКРИТТЯ    ГРАВІРУВАННЯ НА СКЛІ    МАКСИМАЛЬНА ВИСОТА    ТРАПИ ТА ДУШОВІ ПЛИТИ    АКСЕСУАРИ

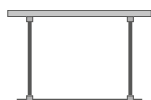
Модель	Ширина	Висота	Прозоре скло	PPЦ USD
			№ арт.	
Modo New Black I 120	1180	2000	388124-54-01	480,00
Modo New Black I 130	1280	2000	388134-54-01	520,00
Modo New Black I 140	1380	2000	388144-54-01	540,00
Modo New Black I 150	1480	2000	388154-54-01	555,00
Modo New Black I 160	1580	2000	388164-54-01	570,00

Рекомендовані піддони: дивитись стор. 110

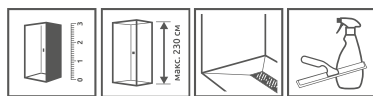
# Серія Modo New Black



**Modo  
New  
Black I  
Frame**



## ДОДАТКОВІ ОПЦІЇ



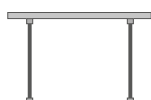
НА ЗАМОВЛЕННЯ    МАКСИМАЛЬНА  
ВИСОТА    ТРАПИ  
ТА ДУШОВІ  
ПЛИТИ    АКСЕСУАРИ

Модель	Ширина	Висота	Frame скло	PPЦ USD
			№ арт.	
Modo New Black I Frame 120	1180	2000	388124-54-58	705
Modo New Black I Frame 130	1280	2000	388134-54-58	745

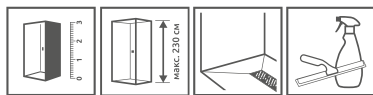
**Рекомендовані піддони:** дивитись стор. 110



**Modo  
New  
Black I  
Factory**



## ДОДАТКОВІ ОПЦІЇ



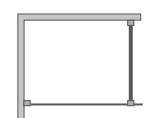
НА ЗАМОВЛЕННЯ    МАКСИМАЛЬНА  
ВИСОТА    ТРАПИ  
ТА ДУШОВІ  
ПЛИТИ    АКСЕСУАРИ

Модель	Ширина	Висота	Factory скло	PPЦ USD
			№ арт.	
Modo New Black I Factory 120	1180	2000	388124-54-57	700
Modo New Black I Factory 130	1280	2000	388134-54-57	745

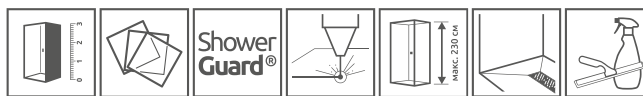
**Рекомендовані піддони:** дивитись стор. 110



**Modo  
New  
Black II**



## ДОДАТКОВІ ОПЦІЇ



НА ЗАМОВЛЕННЯ    ВАРІАНТИ  
КОЛЬОРУ СКЛА    ПОЖИТТЄВЕ  
ЗАХИСНЕ  
ПОКРИТТЯ    ГРАВІРУВАННЯ  
НА СКЛІ    МАКСИМАЛЬНА  
ВИСОТА    ТРАПИ  
ТА ДУШОВІ  
ПЛИТИ    АКСЕСУАРИ

Кабіна універсальна, можливий як лівосторонній, так і правосторонній монтаж.

Модель	Ширина	Висота	Прозоре скло	PPЦ USD
			№ арт.	
Modo New Black II 50	485-495	2000	389054-54-01	300
Modo New Black II 55	535-545	2000	389055-54-01	310
Modo New Black II 60	585-595	2000	389064-54-01	315
Modo New Black II 65	635-645	2000	389065-54-01	325
Modo New Black II 70	685-695	2000	389074-54-01	330
Modo New Black II 75	735-745	2000	389075-54-01	350
Modo New Black II 80	785-795	2000	389084-54-01	355
Modo New Black II 85	835-845	2000	389085-54-01	390
Modo New Black II 90	885-895	2000	389094-54-01	395
Modo New Black II 95	935-945	2000	389095-54-01	420
Modo New Black II 100	985-995	2000	389104-54-01	425
Modo New Black II 105	1035-1045	2000	389105-54-01	440
Modo New Black II 110	1085-1095	2000	389114-54-01	445

# Серія Modo New Black

Модель	Ширина	Висота	Прозоре скло	PPЦ USD
			№ арт.	
Modo New Black II 115	1135-1145	2000	389115-54-01	480
Modo New Black II 120	1185-1195	2000	389124-54-01	485
Modo New Black II 125	1235-1245	2000	389125-54-01	515
Modo New Black II 130	1285-1295	2000	389134-54-01	520
Modo New Black II 135	1335-1345	2000	389135-54-01	535
Modo New Black II 140	1385-1395	2000	389144-54-01	540
Modo New Black II 145	1435-1445	2000	389145-54-01	550
Modo New Black II 150	1485-1495	2000	389154-54-01	565
Modo New Black II 155	1535-1545	2000	389155-54-01	570
Modo New Black II 160	1585-1595	2000	389164-54-01	575

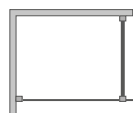
Рекомендовані піддони: дивитись стор. 110



**Modo  
New  
Black II  
Frame**



#### ДОДАТКОВІ ОПЦІЇ



НА ЗАМОВЛЕННЯ    МАКСИМАЛЬНА  
ВИСОТА    ТРАПИ  
ТА ДУШОВІ  
ПЛИТИ    АКСЕСУАРИ

Кабіна універсальна, можливий як лівосторонній, так і правосторонній монтаж

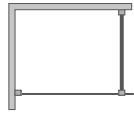
Модель	Ширина	Висота	Frame скло	PPЦ USD
			№ арт.	
Modo New Black II Frame 50	485-495	2000	389054-54-56	460
Modo New Black II Frame 55	535-545	2000	389055-54-56	475
Modo New Black II Frame 60	585-595	2000	389064-54-56	480
Modo New Black II Frame 65	635-645	2000	389065-54-56	500
Modo New Black II Frame 70	685-695	2000	389074-54-56	505
Modo New Black II Frame 75	735-745	2000	389075-54-56	525
Modo New Black II Frame 80	785-795	2000	389084-54-56	530
Modo New Black II Frame 85	835-845	2000	389085-54-56	565
Modo New Black II Frame 90	885-895	2000	389094-54-56	565
Modo New Black II Frame 95	935-945	2000	389095-54-56	600
Modo New Black II Frame 100	985-995	2000	389104-54-56	605
Modo New Black II Frame 105	1035-1045	2000	389105-54-56	645
Modo New Black II Frame 110	1085-1095	2000	389114-54-56	645
Modo New Black II Frame 115	1135-1145	2000	389115-54-56	680
Modo New Black II Frame 120	1185-1195	2000	389124-54-56	685
Modo New Black II Frame 125	1235-1245	2000	389125-54-56	720
Modo New Black II Frame 130	1285-1295	2000	389134-54-56	725

Рекомендовані піддони: дивитись стор. 110





**Modo  
New  
Black II  
Factory**



**ДОДАТКОВІ ОПЦІЇ**



НА ЗАМОВЛЕННЯ

МАКСИМАЛЬНА  
ВИСОТА

ТРАПИ  
ТА ДУШОВІ  
ПЛИТИ

АКСЕСУАРИ

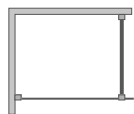
Кабіна універсальна, можливий лівосторонній і правосторонній монтаж

Модель	Ширина	Висота	Прозоре скло	PPЦ USD
			№ арт.	
Modo New Black II Factory 50	485-495	2000	389054-54-55	470
Modo New Black II Factory 55	535-545	2000	389055-54-55	485
Modo New Black II Factory 60	585-595	2000	389064-54-55	490
Modo New Black II Factory 65	635-645	2000	389065-54-55	505
Modo New Black II Factory 70	685-695	2000	389074-54-55	510
Modo New Black II Factory 75	735-745	2000	389075-54-55	535
Modo New Black II Factory 80	785-795	2000	389084-54-55	540
Modo New Black II Factory 85	835-845	2000	389085-54-55	570
Modo New Black II Factory 90	885-895	2000	389094-54-55	575
Modo New Black II Factory 95	935-945	2000	389095-54-55	610
Modo New Black II Factory 100	985-995	2000	389104-54-55	615
Modo New Black II Factory 105	1035-1045	2000	389105-54-55	650
Modo New Black II Factory 110	1085-1095	2000	389114-54-55	655
Modo New Black II Factory 115	1135-1145	2000	389115-54-55	690
Modo New Black II Factory 120	1185-1195	2000	389124-54-55	695
Modo New Black II Factory 125	1235-1245	2000	389125-54-55	735
Modo New Black II Factory 130	1285-1295	2000	389134-54-55	740

Рекомендовані піддони: дивитись стор. 110



**Modo  
New  
Black III**



**ДОДАТКОВІ ОПЦІЇ**



НА ЗАМОВЛЕННЯ

ВАРІАНТИ  
КОЛЬОРУ СКЛА

ПОЖИТТЄВЕ  
ЗАХИСКЕ  
ПОКРИТТЯ

ГРАВІРУВАННЯ  
НА СКЛІ

МАКСИМАЛЬНА  
ВИСОТА

ТРАПИ  
ТА ДУШОВІ  
ПЛИТИ

АКСЕСУАРИ

В замовленні треба вказувати 3 артикула: 2\* артикула Modo New II та хрестовий кронштейн

Модель	Ширина	Висота	Прозоре скло	PPЦ USD
			№ арт.	
Modo New Black II 50	485-495	2000	389054-54-01	300
Modo New Black II 55	535-545	2000	389055-54-01	310
Modo New Black II 60	585-595	2000	389064-54-01	315
Modo New Black II 65	635-645	2000	389065-54-01	325
Modo New Black II 70	685-695	2000	389074-54-01	330
Modo New Black II 75	735-745	2000	389075-54-01	350
Modo New Black II 80	785-795	2000	389084-54-01	355
Modo New Black II 85	835-845	2000	389085-54-01	390
Modo New Black II 90	885-895	2000	389094-54-01	395
Modo New Black II 95	935-945	2000	389095-54-01	420
Modo New Black II 100	985-995	2000	389104-54-01	425
Modo New Black II 105	1035-1045	2000	389105-54-01	440
Modo New Black II 110	1085-1095	2000	389114-54-01	445
Modo New Black II 115	1135-1145	2000	389115-54-01	480



Модель	Ширина	Висота	Прозоре скло	PPЦ USD
			№ арт.	
Modo New Black II 120	1185-1195	2000	389124-54-01	485
Modo New Black II 125	1235-1245	2000	389125-54-01	515
Modo New Black II 130	1285-1295	2000	389134-54-01	520
Modo New Black II 135	1335-1345	2000	389135-54-01	535
Modo New Black II 140	1385-1395	2000	389144-54-01	540
Modo New Black II 145	1435-1445	2000	389145-54-01	550
Modo New Black II 150	1485-1495	2000	389154-54-01	565
Modo New Black II 155	1535-1545	2000	389155-54-01	570
Modo New Black II 160	1585-1595	2000	389164-54-01	575

## ХРЕСТОВИЙ КРОНШТЕЙН

Модель	№ арт.	PPЦ USD
Хрестовий кронштейн стабілізатора BLACK	389000-54	30

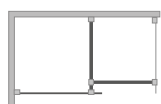
Рекомендовані піддони: дивитись стор. 110



**Modo  
New  
Black III  
Frame**



### ДОДАТКОВІ ОПЦІЇ



НА ЗАМОВЛЕННЯ МАКСИМАЛЬНА ВИСОТА ТРАПИ ТА ДУШОВІ ПЛИТИ АКСЕСУАРИ

В замовленні треба вказувати 3 артикула: 2\* артикула Modo New II та хрестовий кронштейн

Модель	Ширина	Висота	Прозоре скло	PPЦ USD
			№ арт.	
Modo New Black II Frame 50	485-495	2000	389054-54-56	460
Modo New Black II Frame 55	535-545	2000	389055-54-56	475
Modo New Black II Frame 60	585-595	2000	389064-54-56	480
Modo New Black II Frame 65	635-645	2000	389065-54-56	500
Modo New Black II Frame 70	685-695	2000	389074-54-56	505
Modo New Black II Frame 75	735-745	2000	389075-54-56	525
Modo New Black II Frame 80	785-795	2000	389084-54-56	530
Modo New Black II Frame 85	835-845	2000	389085-54-56	565
Modo New Black II Frame 90	885-895	2000	389094-54-56	565
Modo New Black II Frame 95	935-945	2000	389095-54-56	600
Modo New Black II Frame 100	985-995	2000	389104-54-56	605
Modo New Black II Frame 105	1035-1045	2000	389105-54-56	645
Modo New Black II Frame 110	1085-1095	2000	389114-54-56	645
Modo New Black II Frame 115	1135-1145	2000	389115-54-56	680
Modo New Black II Frame 120	1185-1195	2000	389124-54-56	685
Modo New Black II Frame 125	1235-1245	2000	389125-54-56	720
Modo New Black II Frame 130	1285-1295	2000	389134-54-56	725

## ПРОМЕЖУТОЧНИЙ КРОНШТЕЙН

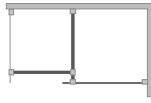
Модель	№ арт.	PPЦ USD
Хрестовий кронштейн стабілізатора BLACK	389000-54	30

Рекомендовані піддони: дивитись стор. 110

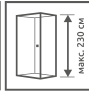
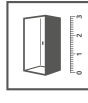
# Серія Modo New Black



**Modo  
New  
Black III  
Factory**



## ДОДАТКОВІ ОПЦІЇ



НА ЗАМОВЛЕННЯ

МАКСИМАЛЬНА  
ВИСОТА

ТРАПИ  
ТА ДУШОВІ  
ПЛИТИ

АКСЕСУАРИ

В замовленні треба вказувати 3 артикула: 2\* артикула Modo New II та хрестовий кронштейн

Модель	Ширина	Висота	Прозоре скло	PPЦ USD
			№ арт.	
Modo New Black II Factory 50	485-495	2000	389054-54-55	470
Modo New Black II Factory 55	535-545	2000	389055-54-55	485
Modo New Black II Factory 60	585-595	2000	389064-54-55	490
Modo New Black II Factory 65	635-645	2000	389065-54-55	505
Modo New Black II Factory 70	685-695	2000	389074-54-55	510
Modo New Black II Factory 75	735-745	2000	389075-54-55	535
Modo New Black II Factory 80	785-795	2000	389084-54-55	540
Modo New Black II Factory 85	835-845	2000	389085-54-55	570
Modo New Black II Factory 90	885-895	2000	389094-54-55	575
Modo New Black II Factory 95	935-945	2000	389095-54-55	610
Modo New Black II Factory 100	985-995	2000	389104-54-55	615
Modo New Black II Factory 105	1035-1045	2000	389105-54-55	650
Modo New Black II Factory 110	1085-1095	2000	389114-54-55	655
Modo New Black II Factory 115	1135-1145	2000	389115-54-55	690
Modo New Black II Factory 120	1185-1195	2000	389124-54-55	695
Modo New Black II Factory 125	1235-1245	2000	389125-54-55	735
Modo New Black II Factory 130	1285-1295	2000	389134-54-55	740

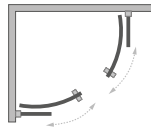


## ПРОМЕЖУТОЧНЫЙ КРОНШТЕЙН

Модель	№ арт.	PPЦ USD
Хрестовий кронштейн стабілізатора BLACK	389000-54	30

**Рекомендовані піддони:** дивитись стор. 110



**Idea  
Black  
PDD**



### ДОДАТКОВІ ОПЦІЇ



НА ЗАМОВЛЕННЯ

ТРАПИ  
ТА ДУШОВІ  
ПЛИТИ

АКСЕСУАРИ

В замовленні потрібно вказати 2 номери артикулів: дверей kabini та комплект бокових стінок.

### СИМЕТРИЧНІ КАБІНИ

Модель	Ширина піддона	Розмір до осі скла	Висота	Назва	Прозоре скло	PPЦ USD
					№ арт.	
PDD 80x80	800x800	780-795x780x795	2005	PDD двері	387139-01-01	<b>375</b>
				PDD бічні стінки 80Lx80R	387141-54-01	<b>515</b>
PDD 90x90	900x900	880-895x880-895	2005	PDD двері	387139-01-01	<b>375</b>
				PDD бічні стінки 90Lx90R	387140-54-01	<b>550</b>
PDD 100x100	1000x1000	980-985x980-995	2005	PDD двері	387139-01-01	<b>375</b>
				PDD бічні стінки 100Lx100R	387142-54-01	<b>590</b>

### АСИМЕТРИЧНІ КАБІНИ

Модель	Ширина піддона	Розмір до осі скла	Висота	Назва	Прозоре скло	PPЦ USD
					№ арт.	
PDD 80Lx90R	800x900	780-795x880-895	2005	PDD двері	387139-01-01	<b>375</b>
				PDD бічні стінки 80Lx90R	387150-54-01	<b>535</b>
PDD 80Lx100R	800x1000	780-785x980-995	2005	PDD двері	387139-01-01	<b>375</b>
				PDD бічні стінки 80Lx100R	387152-54-01	<b>550</b>
PDD 80Lx120R	800x1200	780-795x1180-1195	2005	PDD двері	387139-01-01	<b>375</b>
				PDD бічні стінки 80Lx120R	387154-54-01	<b>590</b>
PDD 90Lx80R	900x800	880-895x780-795	2005	PDD двері	387139-01-01	<b>375</b>
				PDD бічні стінки 90Lx80R	387151-54-01	<b>535</b>
PDD 90Lx100R	900x1000	880-895x980-995	2005	PDD двері	387139-01-01	<b>375</b>
				PDD бічні стінки 90Lx100R	387156-54-01	<b>570</b>
PDD 90Lx120R	900x1200	880-895x1180-1195	2005	PDD двері	387139-01-01	<b>375</b>
				PDD бічні стінки 90Lx120R	387158-54-01	<b>590</b>
PDD 100Lx80R	1000x800	980-995x780-795	2005	PDD двері	387139-01-01	<b>375</b>
				PDD бічні стінки 100Lx80R	387153-54-01	<b>550</b>
PDD 100Lx90R	1000x900	980-995x880-895	2005	PDD двері	387139-01-01	<b>375</b>
				PDD бічні стінки 100Lx90R	387157-54-01	<b>570</b>
PDD 120Lx80R	1200x800	1180-1195x780-795	2005	PDD двері	387139-01-01	<b>375</b>
				PDD бічні стінки 120Lx80R	387155-54-01	<b>590</b>
PDD 120Lx90R	1200x900	1180-1195x880-895	2005	PDD двері	387139-01-01	<b>375</b>
				PDD бічні стінки 120Lx90R	387159-54-01	<b>590</b>

Рекомендовані піддони: дивитись стор. 110

# Серія Idea Black



## ДОДАТКОВІ ОПЦІЇ



НА ЗАМОВЛЕННЯ    ВАРІАНТИ КОЛЬОРУ СКЛА    ПОЖИТТЄВЕ ЗАХИСНЕ ПОКРИТТЯ    ГРАВІРУВАННЯ НА СКЛІ    ТРАПИ ТА ДУШОВІ ПЛИТИ    АКСЕСУАРИ

В замовленні потрібно вказувати 2 номери артикулів: дверей та нерухомої стінки.

## ДВЕРІ

Модель	Ширина піддону	Розмір до осі скла	Висота	Прозоре скло	PPЦ USD
				№ арт.	
KDJ двері 100 L	1000	980-995	2005	387040-54-01L	550
KDJ двері 100 R	1000	980-995	2005	387040-54-01R	550
KDJ двері 110 L	1100	1080-1095	2005	387041-54-01L	570
KDJ двері 110 R	1100	1080-1095	2005	387041-54-01R	570
KDJ двері 120 L	1200	1180-1195	2005	387042-54-01L	590
KDJ двері 120 R	1200	1180-1195	2005	387042-54-01R	590
KDJ двері 130 L	1300	1280-1295	2005	387043-54-01L	610
KDJ двері 130 R	1300	1280-1295	2005	387043-54-01R	610
KDJ двері 140 L	1400	1380-1395	2005	387044-54-01L	620
KDJ двері 140 R	1400	1380-1395	2005	387044-54-01R	620
KDJ двері 150 L	1500	1480-1495	2005	387045-54-01L	645
KDJ двері 150 R	1500	1480-1495	2005	387045-54-01R	645
KDJ двері 160 L	1600	1580-1595	2005	387046-54-01L	650
KDJ двері 160 R	1600	1580-1595	2005	387046-54-01R	650

## БОКОВА СТІНКА

Модель	Ширина піддону	Розмір до осі скла	Висота	Прозоре скло	PPЦ USD
				№ арт.	
S1 75 L	750	730-745	2005	387049-54-01L	255
S1 75 R	750	730-745	2005	387049-54-01R	255
S1 80 L	800	780-795	2005	387051-54-01L	260
S1 80 R	800	780-795	2005	387051-54-01R	260
S1 90 L	900	880-895	2005	387050-54-01L	280
S1 90 R	900	880-895	2005	387050-54-01R	280
S1 100 L	1000	980-995	2005	387052-54-01L	295
S1 100 R	1000	980-995	2005	387052-54-01R	295
S1 110 L	1100	1080-1095	2005	387053-54-01L	300
S1 110 R	1100	1080-1095	2005	387053-54-01R	300
S1 120 L	1200	1180-1195	2005	387054-54-01L	315
S1 120 R	1200	1180-1195	2005	387054-54-01R	315

Рекомендовані піддони: дивитись стор. 110



## ДОДАТКОВІ ОПЦІЇ



НА ЗАМОВЛЕННЯ    ВАРІАНТИ КОЛЬОРУ СКЛА    ПОЖИТТЄВЕ ЗАХИСНЕ ПОКРИТТЯ    ГРАВІРУВАННЯ НА СКЛІ    ТРАПИ ТА ДУШОВІ ПЛИТИ    АКСЕСУАРИ

В замовленні потрібно вказувати 2 номери артикулів: лівої та правої частини kabini

## ЛІВА ЧАСТИНА КАБІНИ

Модель	Ширина піддону	Розмір до осі скла	Висота	Прозоре скло	PPЦ USD
				№ арт.	
KDD 80 L	800	780-795	2005	387061-54-01L	460
KDD 90 L	900	880-895	2005	387060-54-01L	480
KDD 100 L	1000	980-995	2005	387062-54-01L	500
KDD 110 L	1100	1080-1095	2005	387063-54-01L	515
KDD 120 L	1200	1180-1195	2005	387064-54-01L	535


## ПРАВА ЧАСТИНА КАБІНИ

Модель	Ширина піддону	Розмір до осі скла	Висота	Прозоре скло	PPЦ USD
				№ арт.	
KDD 80 R	800	780-795	2005	387061-54-01R	460
KDD 90 R	900	880-895	2005	387060-54-01R	480
KDD 100 R	1000	980-995	2005	387062-54-01R	500
KDD 110 R	1100	1080-1095	2005	387063-54-01R	515
KDD 120 R	1200	1180-1195	2005	387064-54-01R	535

Рекомендовані піддони: дивитись стор. 110



### ДОДАТКОВІ ОПЦІЇ



НА ЗАМОВЛЕННЯ    ВАРІАНТИ КОЛЬОРУ СКЛА    ПОЖИТТЄВЕ ЗАХИСТНЕ ПОКРИТТЯ    ГРАВІРУВАННЯ НА СКЛІ    ТРАПИ ТА ДУШОВІ ПЛИТИ    АКСЕСУАРИ

Модель	Ширина ніші	Висота	Прозоре скло	PPЦ USD
			№ арт.	
DWJ 100 L	987-1012	2005	387014-54-01L	570
DWJ 100 R	987-1012	2005	387014-54-01R	570
DWJ 110 L	1087-1112	2005	387015-54-01L	590
DWJ 110 R	1087-1112	2005	387015-54-01R	590
DWJ 120 L	1187-1212	2005	387016-54-01L	610
DWJ 120 R	1187-1212	2005	387016-54-01R	610
DWJ 130 L	1287-1312	2005	387017-54-01L	625
DWJ 130 R	1287-1312	2005	387017-54-01R	625
DWJ 140 L	1387-1412	2005	387018-54-01L	645
DWJ 140 R	1387-1412	2005	387018-54-01R	645
DWJ 150 L	1487-1512	2005	387019-54-01L	660
DWJ 150 R	1487-1512	2005	387019-54-01R	660
DWJ 160 L	1587-1612	2005	387020-54-01L	680
DWJ 160 R	1587-1612	2005	387020-54-01R	680

Рекомендовані піддони: дивитись стор. 110



### ДОДАТКОВІ ОПЦІЇ



НА ЗАМОВЛЕННЯ    ВАРІАНТИ КОЛЬОРУ СКЛА    ПОЖИТТЄВЕ ЗАХИСТНЕ ПОКРИТТЯ    ГРАВІРУВАННЯ НА СКЛІ    ТРАПИ ТА ДУШОВІ ПЛИТИ    АКСЕСУАРИ

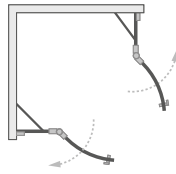
Модель	Ширина ніші	Висота	Прозоре скло	PPЦ USD
			№ арт.	
DWD 140	1385-1415	2005	387124-54-01	735
DWD 150	1485-1515	2005	387125-54-01	755
DWD 160	1585-1615	2005	387126-54-01	770
DWD 170	1685-1715	2005	387127-54-01	790
DWD 180	1785-1815	2005	387128-54-01	800
DWD 190	1885-1915	2005	387129-54-01	805
DWD 200	1985-2015	2005	387120-54-01	825

Рекомендовані піддони: дивитись стор. 110

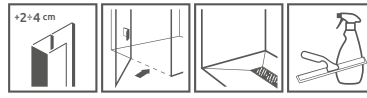
# Серія Essenza New Black



**Essenza  
New Black  
PDD**



## ДОДАТКОВІ ОПЦІЇ



РОЗШИРЮВАЛЬНІ ПРОФІЛІ    БЕЗ ПОРОГУ    ТРАПИ ТА ДУШОВІ ПЛИТИ    АКСЕСУАРИ

В замовленні потрібно вказувати 2 номери артикулів: лівої та правої частини kabіни

### ЛІВА ЧАСТИНА КАБІНИ

Модель	Ширина піддону	Розмір до осі скла	Висота	Прозоре скло	PPЦ USD
				№ арт.	
PDD 80 L	800	767-782	2000	385002-54-01L	<b>610</b>
PDD 90 L	900	867-882	2000	385001-54-01L	<b>625</b>
PDD 100 L	1000	967-982	2000	385003-54-01L	<b>645</b>

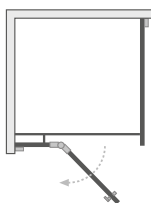
### ПРАВА ЧАСТИНА КАБІНИ

Модель	Ширина піддону	Розмір до осі скла	Висота	Прозоре скло	PPЦ USD
				№ арт.	
PDD 80 R	800	767-782	2000	385002-54-01R	<b>610</b>
PDD 90 R	900	867-882	2000	385001-54-01R	<b>625</b>
PDD 100 R	1000	967-982	2000	385003-54-01R	<b>645</b>

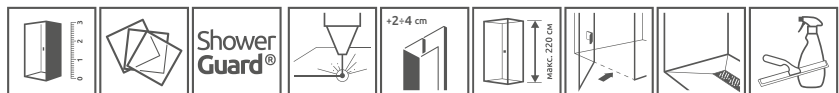
Рекомендовані піддони: дивитись стор. 110



**Essenza  
New Black  
KDJ**



## ДОДАТКОВІ ОПЦІЇ



НА ЗАМОВЛЕННЯ    ВАРІАНТИ КОЛЬОРУ СКЛА    ПОЖИТТЄВЕ ЗАХИСНЕ ПОКРИТТЯ    ГРАВІРУВАННЯ НА СКЛІ    РОЗШИРЮВАЛЬНІ ПРОФІЛІ    МАКСИМАЛЬНА ВИСОТА    БЕЗ ПОРОГУ    ТРАПИ ТА ДУШОВІ ПЛИТИ    АКСЕСУАРИ

В замовленні потрібно вказувати 2 номери артикулів: дверей kabіни та бокової стінки.

### ДВЕРІ

Модель	Ширина піддону	Розмір до осі скла	Висота	Прозоре скло	PPЦ USD
				№ арт.	
KDJ двері 80 L	800	767-782	2000	385043-54-01L	<b>625</b>
KDJ двері 80 R	800	767-782	2000	385043-54-01R	<b>625</b>
KDJ двері 90 L	900	867-882	2000	385044-54-01L	<b>645</b>
KDJ двері 90 R	900	867-882	2000	385044-54-01R	<b>645</b>
KDJ двері 100 L	1000	967-982	2000	385040-54-01L	<b>660</b>
KDJ двері 100 R	1000	967-982	2000	385040-54-01R	<b>660</b>
KDJ двері 110 L	1100	1067-1082	2000	385041-54-01L	<b>680</b>
KDJ двері 110 R	1100	1067-1082	2000	385041-54-01R	<b>680</b>
KDJ двері 120 L	1200	1167-1182	2000	385042-54-01L	<b>700</b>
KDJ двері 120 R	1200	1167-1182	2000	385042-54-01R	<b>700</b>

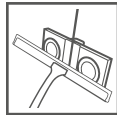
## БОКОВА СТІНКА

Модель	Ширина піддону	Розмір до осі скла	Висота	Прозоре скло	PPЦ USD
				№ арт.	
S1 70	700	667-682	2000	384048-01-01	245
S1 75	750	717-732	2000	384049-54-01	300
S1 80	800	767-782	2000	384051-54-01	300
S1 90	900	867-882	2000	384050-54-01	315
S1 100	1000	967-982	2000	384052-54-01	335
S1 110	1100	1067-1082	2000	384053-54-01	350
S1 120	1200	1167-1182	2000	384054-54-01	365

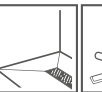
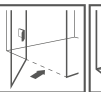
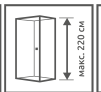
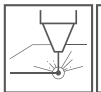
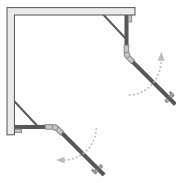
Рекомендовані піддони: дивитись стор. 110



**Essenza  
New Black  
KDD**



### ДОДАТКОВІ ОПЦІЇ



НА ЗАМОВЛЕННЯ

ВАРІАНТИ  
КОЛЬОРУ СКЛА

ПОЖИТТЄВЕ  
ЗАХИСНЕ  
ПОКРИТТЯ

ГРАВІРУВАННЯ  
НА СКЛІ

РОЗШИРЮВАЛЬНІ  
ПРОФІЛІ

МАКСИМАЛЬНА  
ВИСОТА

БЕЗ ПОРОГУ

ТРАПИ  
ТА ДУШОВІ  
ПЛИТИ

АКСЕСУАРИ

В замовленні потрібно вказувати 2 номери артикулів: лівої та правої частини kabini

## ЛІВА ЧАСТИНА КАБІНИ

Модель	Ширина піддону	Розмір до осі скла	Висота	Прозоре скло	PPЦ USD
				№ арт.	
KDD 80 L	800	767-782	2000	385061-54-01L	570
KDD 90 L	900	867-882	2000	385060-54-01L	590
KDD 100 L	1000	967-982	2000	385062-54-01L	610

## ПРАВА ЧАСТИНА КАБІНИ

Модель	Ширина піддону	Розмір до осі скла	Висота	Прозоре скло	PPЦ USD
				№ арт.	
KDD 80 R	800	767-782	2000	385061-54-01R	570
KDD 90 R	900	867-882	2000	385060-54-01R	590
KDD 100 R	1000	967-982	2000	385062-54-01R	610

Рекомендовані піддони: дивитись стор. 110



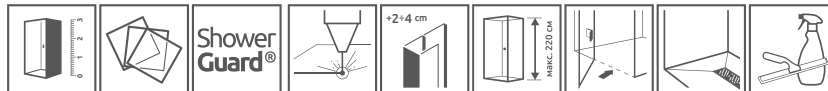
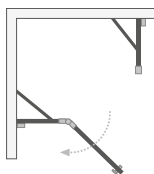
# Серія Essenza New Black



**Essenza  
New Black  
PTJ**



## ДОДАТКОВІ ОПЦІЇ



НА ЗАМОВЛЕННЯ    ВАРІАНТИ КОЛЬОРУ СКЛА    ПОЖИТТЄВЕ ЗАХИСНЕ ПОКРИТТЯ    ГРАВІРУВАННЯ НА СКЛІ    РОЗШИРЮВАЛЬНІ ПРОФІЛІ    МАКСИМАЛЬНА ВИСОТА    БЕЗ ПОРОГУ    ТРАПИ ТА ДУШОВІ ПЛИТИ    АКСЕСУАРИ

В замовленні потрібно вказувати 2 номери артикулів: дверей kabini та бокових стінок Z та S.

## СИМЕТРИЧНІ КАБІНИ

Модель	Ширина піддону	Розмір до осі скла	Висота	Назва	Прозоре скло	PPЦ USD
					№ арт.	
PTJ 80×80 двері L	800×800	767-782×767-782	2000	PTJ двері L	385010-54-01L	440
				PTJ стінки 80 Z×80 S	385049-54-01	440
PTJ 80×80 двері R	800×800	767-782×767-782	2000	PTJ двері R	385010-54-01R	440
				PTJ стінки 80 Z×80 S	385049-54-01	440
PTJ 90×90 двері L	900×900	867-882×867-882	2000	PTJ двері L	385010-54-01L	440
				PTJ стінки 90 Z×90 S	385050-54-01	465
PTJ 90×90 двері R	900×900	867-882×867-882	2000	PTJ двері R	385010-54-01R	440
				PTJ стінки 90 Z×90 S	385050-54-01	465
PTJ 100×100 двері L	1000×1000	967-982×967-982	2000	PTJ двері L	385010-54-01L	440
				PTJ стінки 100 Z×100 S	385051-54-01	480
PTJ 100×100 двері R	1000×1000	967-982×967-982	2000	PTJ двері R	385010-54-01R	440
				PTJ стінки 100 Z×100 S	385051-54-01	480

## АСИМЕТРИЧНІ КАБІНИ

стінка Z - це стінка з отворами для петель, стінка S - це БОКОВА СТІНКА з магнітом

Модель	Ширина піддону	Розмір до осі скла	Висота	Назва	Прозоре скло	PPЦ USD
					№ арт.	
PTJ 80×90 двері L на вузькій стінці	800×900	767-782×867-882	2000	PTJ двері L	385010-54-01L*	440
				PTJ стінки 80 Z×90 S	385052-54-01*	465
PTJ 80×90 двері R на вузькій стінці	800×900	767-782×867-882	2000	PTJ двері R	385010-54-01R*	440
				PTJ стінки 80 Z×90 S	385052-54-01*	465
PTJ 90×80 двері L на широкій стінці	900×800	867-882×767-782	2000	PTJ двері L	385010-54-01L*	440
				PTJ стінки 90 Z×80 S	385053-54-01*	465
PTJ 90×80 двері R на широкій стінці	900×800	867-882×767-782	2000	PTJ двері R	385010-54-01R*	440
				PTJ стінки 90 Z×80 S	385053-54-01*	465
PTJ 80×100 двері L на вузькій стінці	800×1000	767-782×967-982	2000	PTJ двері L	385010-54-01L	440
				PTJ стінки 80 Z×100 S	385054-54-01	465
PTJ 80×100 двері R на вузькій стінці	800×1000	767-782×967-982	2000	PTJ двері R	385010-54-01R	440
				PTJ стінки 80 Z×100 S	385054-54-01	465
PTJ 100×80 двері L на широкій стенке	1000×800	967-982×767-782	2000	PTJ двері L	385010-54-01L	440
				PTJ стінки 100 Z×80 S	385055-54-01	465
PTJ 100×80 двері R на широкій стінці	1000×800	967-982×767-782	2000	PTJ двері R	385010-54-01R	440
				PTJ стінки 100 Z×80 S	385055-54-01	465
PTJ 90×100 двері L на узкой стенке	900×1000	867-882×967-982	2000	PTJ двері L	385010-54-01L*	440
				PTJ стінки 90 Z×100 S	385056-54-01*	480
PTJ 90×100 двері R на вузькій стінці	900×1000	867-882×967-982	2000	PTJ двері R	385010-54-01R*	440
				PTJ стінки 90 Z×100 S	385056-54-01*	480
PTJ 100×90 двері L на широкій стінці	1000×900	967-982×867-882	2000	PTJ двері L	385010-54-01L*	440
				PTJ стінки 100 Z×90 S	385057-54-01*	480
PTJ 100×90 двері R на широкій стінці	1000×900	967-982×867-882	2000	PTJ двері R	385010-54-01R*	440
				PTJ стінки 100 Z×90 S	385057-54-01*	480

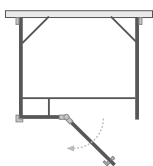
\* До данної моделі рекомендуємо душові плити.

Рекомендовані піддони: дивитись стор. 110

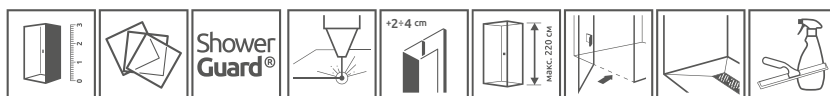
# Серія Essenza New Black



**Essenza  
New Black  
KDJ+S**



## ДОДАТКОВІ ОПЦІЇ



НА ЗАМОВЛЕННЯ    ВАРІАНТИ КОЛЬОРУ СКЛА    ПОЖИТТЄВЕ ЗАХИСНЕ ПОКРИТТЯ    ГРАВІРУВАННЯ НА СКЛІ    РОЗШИРЮВАЛЬНИ ПРОФІЛ    МАКСИМАЛЬНА ВИСОТА    БЕЗ ПОРОГУ    ТРАПИ ТА ДУШОВІ ПЛИТИ    АКСЕСУАРИ

В замовленні потрібно вказувати 3 номери артикулів: дверей kabini та 2 бокових стінок S1.

## ДВЕРІ

Модель	Ширина піддону	Розмір до осі скла	Висота	Прозоре скло	PPЦ USD
				№ арт.	
KDJ+S двері 80 L	800	748	2000	385021-54-01L	610
KDJ+S двері 80 R	800	748	2000	385021-54-01R	610
KDJ+S двері 90 L	900	848	2000	385020-54-01L	625
KDJ+S двері 90 R	900	848	2000	385020-54-01R	625
KDJ+S двері 100 L	1000	948	2000	385022-54-01L	645
KDJ+S двері 100 R	1000	948	2000	385022-54-01R	645
KDJ+S двері 110 L	1100	1048	2000	385023-54-01L	660
KDJ+S двері 110 R	1100	1048	2000	385023-54-01R	660
KDJ+S двері 120 L	1200	1148	2000	385024-54-01L	680
KDJ+S двері 120 R	1200	1148	2000	385024-54-01R	680

## БОКОВА СТІНКА S1

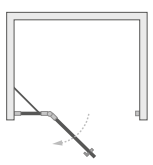
(в упаковці 1 стінка, потрібно замовляти дві стінки S1)

Модель	Ширина піддону	Розмір до осі скла	Висота	Прозоре скло	PPЦ USD
				№ арт.	
S1 70	700	667-682	2000	384048-01-01	245
S1 75	750	717-732	2000	384049-54-01	300
S1 80	800	767-782	2000	384051-54-01	300
S1 90	900	867-882	2000	384050-54-01	315
S1 100	1000	967-982	2000	384052-54-01	335

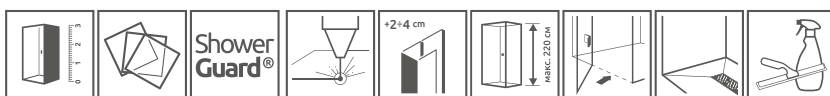
Рекомендовані піддони: дивитись стор. 110



**Essenza  
New Black  
DWJ**



## ДОДАТКОВІ ОПЦІЇ



НА ЗАМОВЛЕННЯ    ВАРІАНТИ КОЛЬОРУ СКЛА    ПОЖИТТЄВЕ ЗАХИСНЕ ПОКРИТТЯ    ГРАВІРУВАННЯ НА СКЛІ    РОЗШИРЮВАЛЬНИ ПРОФІЛ    МАКСИМАЛЬНА ВИСОТА    БЕЗ ПОРОГУ    ТРАПИ ТА ДУШОВІ ПЛИТИ    АКСЕСУАРИ

Модель	Ширина ніші	Висота	Прозоре скло	PPЦ USD
			№ арт.	
DWJ 80 L	790-813	2000	385012-54-01L	645
DWJ 80 R	790-813	2000	385012-54-01R	645
DWJ 90 L	890-913	2000	385013-54-01L	660
DWJ 90 R	890-913	2000	385013-54-01R	660
DWJ 100 L	990-1013	2000	385014-54-01L	680
DWJ 100 R	990-1013	2000	385014-54-01R	680
DWJ 110 L	1090-1113	2000	385015-54-01L	700
DWJ 110 R	1090-1113	2000	385015-54-01R	700
DWJ 120 L	1190-1213	2000	385016-54-01L	720
DWJ 120 R	1190-1213	2000	385016-54-01R	720
DWJ 130 L	1290-1313	2000	385017-54-01L	735
DWJ 130 R	1290-1313	2000	385017-54-01R	735

Рекомендовані піддони: дивитись стор. 110

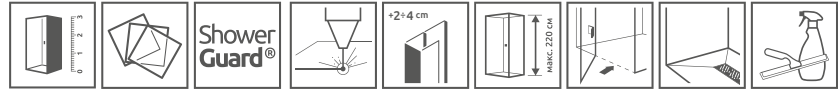
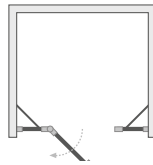
# Серія Essenza New Black / Nes Black



**Essenza  
New Black  
DWJS**



## ДОДАТКОВІ ОПЦІЇ



НА ЗАМОВЛЕННЯ    ВАРИАНТИ КОЛЬОРУ СКЛА    ПОЖИТТЄВЕ ЗАХИСНЕ ПОКРИТТЯ    ГРАВІРУВАННЯ НА СКЛІ    РОЗШИРЮВАЛЬНИ ПРОФІЛ    МАКСИМАЛЬНА ВИСОТА    БЕЗ ПОРОГУ    ТРАПИ ТА ДУШОВІ ПЛИТИ    АКСЕСУАРИ

В замовленні потрібно вказувати 2 номери артикулів: створки дверей та стінок S.

## СТВОРКА ДВЕРЕЙ

Модель	Ширина ніші	Висота	Прозоре скло	PPЦ USD
			№ арт.	
DWJS 110 L	1085-1115	2000	385030-54-01L	440
DWJS 110 R	1085-1115	2000	385030-54-01R	440
DWJS 120 L	1185-1215	2000	385031-54-01L	480
DWJS 120 R	1185-1215	2000	385031-54-01R	480
DWJS 130 L	1285-1315	2000	385032-54-01L	480
DWJS 130 R	1285-1315	2000	385032-54-01R	480
DWJS 140 L	1385-1415	2000	385033-54-01L	515
DWJS 140 R	1385-1415	2000	385033-54-01R	515

## КОМПЛЕКТ НЕРУХОМИХ СТІНОК S

Модель	Висота	Прозоре скло	PPЦ USD
		№ арт.	
S	2000	384090-54-01	350

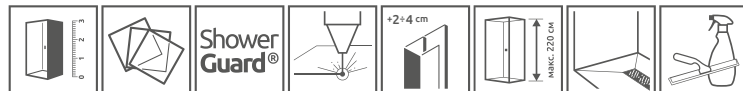
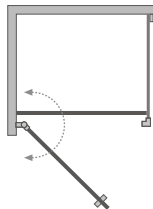
Рекомендовані піддони: дивитись стор. 110



**Nes  
Black  
KDJ I**



## ДОДАТКОВІ ОПЦІЇ



НА ЗАМОВЛЕННЯ    ВАРИАНТИ КОЛЬОРУ СКЛА    ПОЖИТТЄВЕ ЗАХИСНЕ ПОКРИТТЯ    ГРАВІРУВАННЯ НА СКЛІ    РОЗШИРЮВАЛЬНИ ПРОФІЛ    МАКСИМАЛЬНА ВИСОТА    ТРАПИ ТА ДУШОВІ ПЛИТИ    АКСЕСУАРИ

В замовленні потрібно вказувати 2 номери артикулів: дверей та бокової стінки S1

## ДВЕРІ

Модель	Ширина піддона	Ширина ніші	Висота	Прозоре скло	PPЦ USD
				№ арт.	
KDJ I двері 80 L	800	770-785	2000	10022080-54-01L	500
KDJ I двері 80 R	800	770-785	2000	10022080-54-01R	500
KDJ I двері 90 L	900	870-885	2000	10022090-54-01L	515
KDJ I двері 90 R	900	870-885	2000	10022090-54-01R	515
KDJ I двері 100 L	1000	970-985	2000	10022100-54-01L	535
KDJ I двері 100 R	1000	970-985	2000	10022100-54-01R	535

## БОКОВА СТІНКА S1

Модель	Ширина піддона	Ширина ніші	Висота	Прозоре скло	PPЦ USD
				№ арт.	
S1 70	700	670-685	2000	10039070-01-01	150
S1 75	750	720-735	2000	10039075-01-01	165
S1 80	800	770-785	2000	10039080-01-01	165
S1 90	900	870-885	2000	10039090-01-01	180
S1 100	1000	970-985	2000	10039100-01-01	195

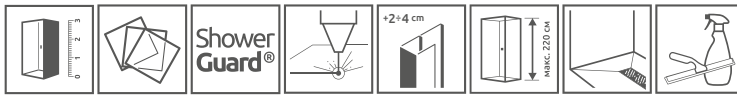
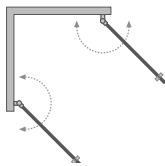
Рекомендовані піддони: дивитись стор. 110



**Nes Black KDD I**



### ДОДАТКОВІ ОПЦІЇ



НА ЗАМОВЛЕННЯ ВАРІАНТИ КОЛЬОРУ СКЛА ПОЖИТТЄВЕ ЗАХИСНЕ ПОКРИТТЯ ГРАВІРУВАННЯ НА СКЛІ РОЗШИРЮВАЛЬНІ ПРОФІЛІ МАКСИМАЛЬНА ВИСОТА ТРАПИ ТА ДУШОВІ ПЛИТИ АКСЕСУАРИ

В замовленні потрібно вказувати 2 номери артикулів: лівої та правої частини kabіни

### ЛІВА ЧАСТИНА КАБІНИ

Модель	Ширина піддона	Ширина ніші	Висота	Прозоре скло	PPЦ USD
				№ арт.	
KDD I 80 L	800	770-785	2000	10021080-54-01L	390
KDD I 90 L	900	870-885	2000	10021090-54-01L	410
KDD I 100 L	1000	970-985	2000	10021100-54-01L	425

### ПРАВА ЧАСТИНА КАБІНИ

Модель	Ширина піддона	Ширина ніші	Висота	Прозоре скло	PPЦ USD
				№ арт.	
KDD I 80 R	800	770-785	2000	10021080-54-01R	390
KDD I 90 R	900	870-885	2000	10021090-54-01R	410
KDD I 100 R	1000	970-985	2000	10021100-54-01R	425

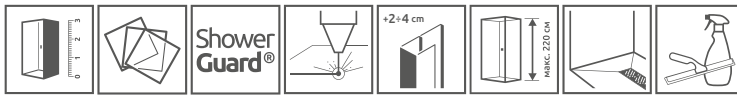
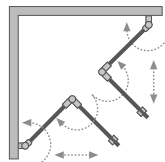
Рекомендовані піддони: дивитись стор. 110



**Nes Black KDD B**



### ДОДАТКОВІ ОПЦІЇ



НА ЗАМОВЛЕННЯ ВАРІАНТИ КОЛЬОРУ СКЛА ПОЖИТТЄВЕ ЗАХИСНЕ ПОКРИТТЯ ГРАВІРУВАННЯ НА СКЛІ РОЗШИРЮВАЛЬНІ ПРОФІЛІ МАКСИМАЛЬНА ВИСОТА ТРАПИ ТА ДУШОВІ ПЛИТИ АКСЕСУАРИ

В замовленні потрібно вказувати 2 номери артикулів: лівої та правої частини kabіни

### ЛІВА ЧАСТИНА КАБІНИ

Модель	Ширина піддона	Ширина ніші	Висота	Прозоре скло	PPЦ USD
				№ арт.	
KDD-B 80 L	800	770-785	2000	10024080-54-01L	660
KDD-B 90 L	900	870-885	2000	10024090-54-01L	675
KDD-B 100 L	1000	970-985	2000	10024100-54-01L	695

### ПРАВА ЧАСТИНА КАБІНИ

Модель	Ширина піддона	Ширина ніші	Висота	Прозоре скло	PPЦ USD
				№ арт.	
KDD-B 80 R	800	770-785	2000	10024080-54-01R	660
KDD-B 90 R	900	870-885	2000	10024090-54-01R	675
KDD-B 100 R	1000	970-985	2000	10024100-54-01R	695

Рекомендовані піддони: дивитись стор. 110

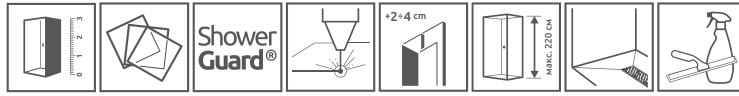
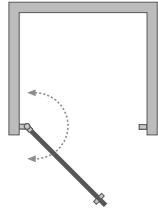
# Серія Nes Black



**Nes  
Black  
DWJ I**



## ДОДАТКОВІ ОПЦІЇ



НА ЗАМОВЛЕННЯ    ВАРИАНТИ КОЛЬОРУ СКЛА    ПОЖИТТЄВЕ ЗАХИСНЕ ПОКРИТТЯ    ГРАВІРУВАННЯ НА СКЛІ    РОЗШИРЮВАЛЬНИ ПРОФІЛ    МАКСИМАЛЬНА ВИСОТА    ТРАПИ ТА ДУШОВІ ПЛИТИ    АКСЕСУАРИ

Модель	Ширина ніші	Висота	Прозоре скло	PPЦ USD
			№ арт.	
DWJ I 70 L	680-710	2000	10026070-54-01L	485
DWJ I 70 R	680-710	2000	10026070-54-01R	485
DWJ I 80 L	780-810	2000	10026080-54-01L	500
DWJ I 80 R	780-810	2000	10026080-54-01R	500
DWJ I 90 L	880-910	2000	10026090-54-01L	515
DWJ I 90 R	880-910	2000	10026090-54-01R	515
DWJ I 100 L	980-1010	2000	10026100-54-01L	535
DWJ I 100 R	980-1010	2000	10026100-54-01R	535

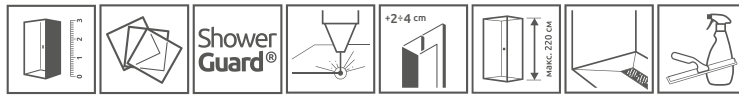
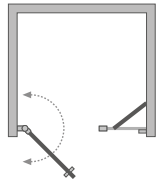
Рекомендовані піддони: дивитись стор. 110



**Nes  
Black  
DWS**



## ДОДАТКОВІ ОПЦІЇ

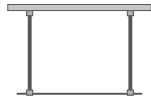


НА ЗАМОВЛЕННЯ    ВАРИАНТИ КОЛЬОРУ СКЛА    ПОЖИТТЄВЕ ЗАХИСНЕ ПОКРИТТЯ    ГРАВІРУВАННЯ НА СКЛІ    РОЗШИРЮВАЛЬНИ ПРОФІЛ    МАКСИМАЛЬНА ВИСОТА    ТРАПИ ТА ДУШОВІ ПЛИТИ    АКСЕСУАРИ


Модель	Ширина ніші	Висота	Прозоре скло	PPЦ USD
			№ арт.	
DWS I 100 L	980-1010	2000	10028100-54-01L	470
DWS I 100 R	980-1010	2000	10028100-54-01R	470
DWS I 110 L	1080-1110	2000	10028110-54-01L	485
DWS I 110 R	1080-1110	2000	10028110-54-01R	485
DWS I 120 L	1180-1210	2000	10028120-54-01L	505
DWS I 120 R	1180-1210	2000	10028120-54-01R	505
DWS I 130 L	1280-1310	2000	10028130-54-01L	515
DWS I 130 R	1280-1310	2000	10028130-54-01R	515
DWS I 140 L	1380-1410	2000	10028140-54-01L	535
DWS I 140 R	1380-1410	2000	10028140-54-01R	535

Рекомендовані піддони: дивитись стор. 110

# Серія Walk-In



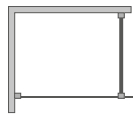
## ДОДАТКОВІ ОПЦІЇ




НА ЗАМОВЛЕННЯ    ВАРІАНТИ КОЛЬОРУ СКЛА    ПОЖИТТЄВЕ ЗАХИСНЕ ПОКРИТТЯ    ГРАВІРУВАННЯ НА СКЛІ    СТАБІЛІЗАТОР К ПОТОЛКУ    ТРИМАЧ ДЛЯ РУШНИКІВ    МАКСИМАЛЬНА ВИСОТА    ТРАПИ ТА ДУШОВІ ПЛИТИ    АКСЕСУАРИ

Модель	Ширина	Висота	Прозоре	PPЦ USD
			№ арт.	
Modo New I 120	1180	2000	388124-01-01	<b>430</b>
Modo New I 130	1280	2000	388134-01-01	<b>460</b>
Modo New I 140	1380	2000	388144-01-01	<b>475</b>
Modo New I 150	1480	2000	388154-01-01	<b>490</b>
Modo New I 160	1580	2000	388164-01-01	<b>505</b>

Рекомендовані піддони: дивитись стор. 110



## ДОДАТКОВІ ОПЦІЇ

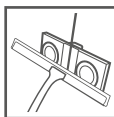
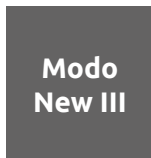


НА ЗАМОВЛЕННЯ    ВАРІАНТИ КОЛЬОРУ СКЛА    ПОЖИТТЄВЕ ЗАХИСНЕ ПОКРИТТЯ    ГРАВІРУВАННЯ НА СКЛІ    СТАБІЛІЗАТОР К ПОТОЛКУ    ТРИМАЧ ДЛЯ РУШНИКІВ    МАКСИМАЛЬНА ВИСОТА    ТРАПИ ТА ДУШОВІ ПЛИТИ    АКСЕСУАРИ

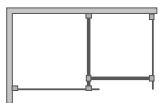
Кабіна універсальна, можливий як лівосторонній, так і правосторонній монтаж.

Модель	Ширина	Висота	Прозоре скло	PPЦ USD
			№ арт.	
Modo New II 50	485-495	2000	389054-01-01	<b>250</b>
Modo New II 55	535-545	2000	389055-01-01	<b>265</b>
Modo New II 60	585-595	2000	389064-01-01	<b>270</b>
Modo New II 65	635-645	2000	389065-01-01	<b>280</b>
Modo New II 70	685-695	2000	389074-01-01	<b>285</b>
Modo New II 75	735-745	2000	389075-01-01	<b>290</b>
Modo New II 80	785-795	2000	389084-01-01	<b>300</b>
Modo New II 85	835-845	2000	389085-01-01	<b>325</b>
Modo New II 90	885-895	2000	389094-01-01	<b>335</b>
Modo New II 95	935-945	2000	389095-01-01	<b>355</b>
Modo New II 100	985-995	2000	389104-01-01	<b>365</b>
Modo New II 105	1035-1045	2000	389105-01-01	<b>375</b>
Modo New II 110	1085-1095	2000	389114-01-01	<b>380</b>
Modo New II 115	1135-1145	2000	389115-01-01	<b>405</b>
Modo New II 120	1185-1195	2000	389124-01-01	<b>410</b>
Modo New II 125	1235-1245	2000	389125-01-01	<b>435</b>
Modo New II 130	1285-1295	2000	389134-01-01	<b>440</b>
Modo New II 135	1335-1345	2000	389135-01-01	<b>465</b>
Modo New II 140	1385-1395	2000	389144-01-01	<b>460</b>
Modo New II 145	1435-1445	2000	389145-01-01	<b>475</b>
Modo New II 150	1485-1495	2000	389154-01-01	<b>475</b>
Modo New II 155	1535-1545	2000	389155-01-01	<b>485</b>
Modo New II 160	1585-1595	2000	389164-01-01	<b>490</b>

Рекомендовані піддони: дивитись стор. 110



## ДОДАТКОВІ ОПЦІЇ



НА ЗАМОВЛЕННЯ

ВАРІАНТИ КОЛЬОРУ СКЛА

ПОЖИТТЄВЕ ЗАХИСНЕ ПОКРИТТЯ

ГРАВІРУВАННЯ НА СКЛІ

СТАБІЛІЗАТОР К ПОТОЛКУ

ТРИМАЧ ДЛЯ РУЧНИКІВ

МАКСИМАЛЬНА ВИСОТА

ТРАПИ ТА ДУШОВІ ПЛИТИ

АКСЕСУАРИ

В замовленні потрібно вказувати 3 номери артикулів: 2\* перегородка Modo New II та хрестовий кронштейн.

Модель	Ширина	Висота	Прозоре скло	PPЦ USD
			№ арт.	
Modo New II 50	485-495	2000	389054-01-01	250
Modo New II 55	535-545	2000	389055-01-01	265
Modo New II 60	585-595	2000	389064-01-01	270
Modo New II 65	635-645	2000	389065-01-01	280
Modo New II 70	685-695	2000	389074-01-01	285
Modo New II 75	735-745	2000	389075-01-01	290
Modo New II 80	785-795	2000	389084-01-01	300
Modo New II 85	835-845	2000	389085-01-01	325
Modo New II 90	885-895	2000	389094-01-01	335
Modo New II 95	935-945	2000	389095-01-01	355
Modo New II 100	985-995	2000	389104-01-01	365
Modo New II 105	1035-1045	2000	389105-01-01	375
Modo New II 110	1085-1095	2000	389114-01-01	380
Modo New II 115	1135-1145	2000	389115-01-01	405
Modo New II 120	1185-1195	2000	389124-01-01	410
Modo New II 125	1235-1245	2000	389125-01-01	435
Modo New II 130	1285-1295	2000	389134-01-01	440
Modo New II 135	1335-1345	2000	389135-01-01	465
Modo New II 140	1385-1395	2000	389144-01-01	460
Modo New II 145	1435-1445	2000	389145-01-01	475
Modo New II 150	1485-1495	2000	389154-01-01	475
Modo New II 155	1535-1545	2000	389155-01-01	485
Modo New II 160	1585-1595	2000	389164-01-01	490

## ХРЕСТОВИЙ КРОНШТЕЙН

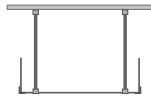
Модель	№ арт.	PPЦ USD
Хрестовий кронштейн	389000-01	19

Рекомендовані піддони: дивитись стор. 110





## Euphoria Walk-In I



### ДОДАТКОВІ ОПЦІЇ



НА ЗАМОВЛЕННЯ    ВАРІАНТИ КОЛЬОРУ СКЛА    ПОЖИТТЄВЕ ЗАХИСНЕ ПОКРИТТЯ    ГРАВІРУВАННЯ НА СКЛІ    СТАБІЛІЗАТОР К ПОТОЛКУ    ТРИМАЧ ДЛЯ РУЧНИКІВ    МАКСИМАЛЬНА ВИСОТА    ТРАПИ ТА ДУШОВІ ПЛИТИ    АКСЕСУАРИ

В замовленні потрібно вказувати 3 номери артикулів: фронтальної частини W4 та двох бокових стінок SW.

### ФРОНТАЛЬНА ЧАСТИНА W4

Модель	Ширина	Розмір до осі скла	Висота	Прозоре скло	PPЦ USD
				№ арт.	
Walk-in W4 120	1173	1147	2000	383144-01-01	<b>415</b>
Walk-in W4 130	1273	1247	2000	383145-01-01	<b>430</b>
Walk-in W4 140	1373	1347	2000	383146-01-01	<b>460</b>

### БОКОВА СТІНКА SW

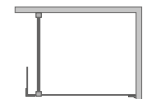
(в упаковці знаходиться одна стінка SW, потрібно замовляти два артикули SW)

Модель	Ширина	Висота	Прозоре скло	PPЦ USD
			№ арт.	
SW	300	2000	383160-01-01	<b>365</b>

**Рекомендовані піддони:** дивитись стор. 110



## Euphoria Walk-In II



### ДОДАТКОВІ ОПЦІЇ



НА ЗАМОВЛЕННЯ    ВАРІАНТИ КОЛЬОРУ СКЛА    ПОЖИТТЄВЕ ЗАХИСНЕ ПОКРИТТЯ    ГРАВІРУВАННЯ НА СКЛІ    СТАБІЛІЗАТОР К ПОТОЛКУ    ТРИМАЧ ДЛЯ РУЧНИКІВ    МАКСИМАЛЬНА ВИСОТА    ТРАПИ ТА ДУШОВІ ПЛИТИ    АКСЕСУАРИ

В замовленні потрібно вказувати 2 номери артикулів: фронтальної частини W3 та бокової стінки SW.

Кабіна універсальна, можливий як лівосторонній, так і правосторонній монтаж.

### ФРОНТАЛЬНА ЧАСТИНА W3

Модель	Ширина	Розмір до осі скла	Висота	Прозоре скло	PPЦ USD
				№ арт.	
Walk-in W3 80	786-796	773-783	2000	383130-01-01	<b>430</b>
Walk-in W3 90	886-896	873-883	2000	383131-01-01	<b>460</b>
Walk-in W3 100	986-996	973-983	2000	383132-01-01	<b>475</b>
Walk-in W3 110	1086-1096	1073-1083	2000	383133-01-01	<b>525</b>
Walk-in W3 120	1186-1196	1173-1183	2000	383134-01-01	<b>555</b>
Walk-in W3 130	1286-1296	1273-1283	2000	383135-01-01	<b>571</b>
Walk-in W3 140	1386-1396	1373-1383	2000	383136-01-01	<b>605</b>

### БОКОВА СТІНКА SW

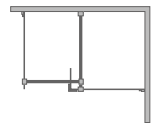
Модель	Ширина	Висота	Прозоре скло	PPЦ USD
			№ арт.	
SW	300	2000	383160-01-01	<b>365</b>

**Рекомендовані піддони:** дивитись стор. 110


# Серія Walk-In



**Euphoria  
Walk-In III**



## ДОДАТКОВІ ОПЦІЇ



НА ЗАМОВЛЕННЯ    ВАРИАНТИ КОЛЬОРУ СКЛА    ПОЖИТТЄВЕ ЗАХИСНЕ ПОКРИТТЯ    ГРАВІРУВАННЯ НА СКЛІ    СТАБІЛІЗАТОР К ПОТОЛКУ    ТРИМАЧ ДЛЯ РУЧНИКІВ    МАКСИМАЛЬНА ВИСОТА    ТРАПИ ТА ДУШОВІ ПЛИТИ    АКСЕСУАРИ

Кабіна універсальна, можливий як лівосторонній, так і правосторонній монтаж.

## ФРОНТАЛЬНА ЧАСТИНА W3

Модель	Ширина	Висота	Прозоре скло	PPЦ USD
			№ арт.	
Walk-in W3 80	780-790	2000	383130-01-01	430
Walk-in W3 90	880-890	2000	383131-01-01	460
Walk-in W3 100	980-990	2000	383132-01-01	475
Walk-in W3 110	1080-1090	2000	383133-01-01	525
Walk-in W3 120	1180-1190	2000	383134-01-01	555
Walk-in W3 130	1280-1290	2000	383135-01-01	571
Walk-in W3 140	1380-1390	2000	383136-01-01	605

## БОКОВА СТІНКА W2

Модель	Ширина	Висота	Прозоре скло	PPЦ USD
			№ арт.	
W2 80	764-774	2000	383120-01-01	410
W2 90	864-874	2000	383121-01-01	445
W2 100	964-974	2000	383122-01-01	470

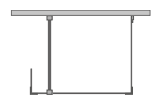
## БОКОВА СТІНКА SW

Модель	Ширина	Висота	Прозоре скло	PPЦ USD
			№ арт.	
SW	300	2000	383160-01-01	365


Рекомендовані піддони: дивитись стор. 110



**Euphoria  
Walk-In IV**



## ДОДАТКОВІ ОПЦІЇ



НА ЗАМОВЛЕННЯ    ВАРИАНТИ КОЛЬОРУ СКЛА    ПОЖИТТЄВЕ ЗАХИСНЕ ПОКРИТТЯ    ГРАВІРУВАННЯ НА СКЛІ    СТАБІЛІЗАТОР К ПОТОЛКУ    ТРИМАЧ ДЛЯ РУЧНИКІВ    МАКСИМАЛЬНА ВИСОТА    ТРАПИ ТА ДУШОВІ ПЛИТИ    АКСЕСУАРИ

В замовленні потрібно вказувати 3 номери артикулів: фронтальної частини W4, бокової стінки W5 та бокової стінки SW. Кабіна універсальна, можливий як лівосторонній, так і правосторонній монтаж.

## ФРОНТАЛЬНА ЧАСТИНА W4

Модель	Ширина	Розмір до осі скла	Висота	Прозоре скло	PPЦ USD
				№ арт.	
Walk-in W4 80	773	747	2000	383140-01-01	285
Walk-in W4 90	873	847	2000	383141-01-01	315
Walk-in W4 100	973	947	2000	383142-01-01	350
Walk-in W4 110	1073	1047	2000	383143-01-01	380
Walk-in W4 120	1173	1147	2000	383144-01-01	415
Walk-in W4 130	1273	1247	2000	383145-01-01	430
Walk-in W4 140	1373	1347	2000	383146-01-01	460

## БОКОВА СТІНКА W5

Модель	Ширина	Розмір до осі скла	Висота	Прозоре скло	PPЦ USD
				№ арт.	
W5 80	786-796	773-783	2000	383150-01-01	<b>475</b>
W5 90	886-896	873-883	2000	383151-01-01	<b>490</b>
W5 100	986-996	973-983	2000	383152-01-01	<b>525</b>

## БОКОВА СТІНКА SW

Модель	Ширина	Висота	Прозоре скло	PPЦ USD
			№ арт.	
SW	300	2000	383160-01-01	<b>365</b>

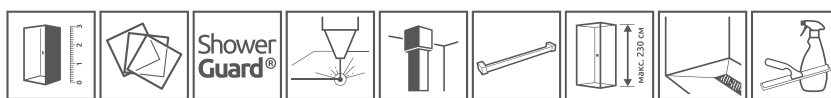
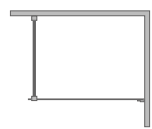
Рекомендовані піддони: дивитись стор. 110



**Euphoria  
Walk-In V**



### ДОДАТКОВІ ОПЦІЇ



НА ЗАМОВЛЕННЯ    ВАРІАНТИ КОЛЬОРУ СКЛА    ПОЖИТТЄВЕ ЗАХИСНЕ ПОКРИТТЯ    ГРАВІРУВАННЯ НА СКЛІ    СТАБІЛІЗАТОР К ПОТОЛКУ    ТРИМАЧ ДЛЯ РУШНИКІВ    МАКСИМАЛЬНА ВИСОТА    ТРАПИ ТА ДУШОВІ ПЛИТИ    АКСЕСУАРИ

Кабіна універсальна, можливий як лівосторонній, так і правосторонній монтаж.

Модель	Ширина піддону	Ширина	Висота	Прозоре скло	PPЦ USD
				№ арт.	
Walk-in W1 70	700	665-675	2000	383117-01-01	<b>430</b>
Walk-in W1 80	800	765-775	2000	383110-01-01	<b>445</b>
Walk-in W1 90	900	865-875	2000	383111-01-01	<b>460</b>
Walk-in W1 100	1000	965-975	2000	383112-01-01	<b>475</b>
Walk-in W1 110	1100	1065-1075	2000	383113-01-01	<b>505</b>
Walk-in W1 120	1200	1165-1175	2000	383114-01-01	<b>540</b>
Walk-in W1 130	1300	1265-1275	2000	383115-01-01	<b>605</b>
Walk-in W1 140	1400	1365-1375	2000	383116-01-01	<b>635</b>

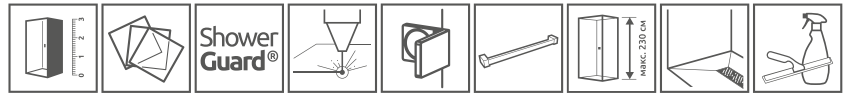
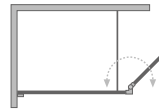
Рекомендовані піддони: дивитись стор. 110



## Arta Walk-In



### ДОДАТКОВІ ОПЦІЇ



НА ЗАМОВЛЕННЯ    ВАРИАНТИ КОЛЬОРУ СКЛА    ПОЖИТТЄВЕ ЗАХИСНЕ ПОКРИТТЯ    ГРАВІРУВАННЯ НА СКЛІ    ВНУТРІШНІ КРОНШТЕЙНИ    ТРИМАЧ ДЛЯ РУШНИКІВ    МАКСИМАЛЬНА ВИСОТА    ТРАПИ ТА ДУШОВІ ПЛИТИ    АКСЕСУАРИ

В замовленні потрібно вказувати 2 номери артикулів: фронтальної частини та бокової стінки.

### ФРОНТАЛЬНА ЧАСТИНА

Модель	Розмір піддона	Розмір до осі скла	Висота	Прозоре скло	PPЦ USD
				№ арт.	
Walk-in фронтальна сторона 80	786-796	773-783	2000	386280-03-01	390
Walk-in фронтальна сторона 90	886-896	873-883	2000	386290-03-01	405
Walk-in фронтальна сторона 100	986-996	973-983	2000	386210-03-01	435
Walk-in фронтальна сторона 110	1086-1096	1073-1083	2000	386211-03-01	450
Walk-in фронтальна сторона 120	1186-1196	1173-1183	2000	386212-03-01	465
Walk-in фронтальна сторона 130	1286-1296	1273-1283	2000	386213-03-01	530
Walk-in фронтальна сторона 140	1386-1396	1373-1383	2000	386214-03-01	540

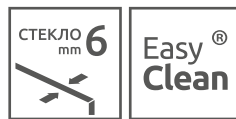
### БОКОВА СТІНКА

Модель	Ширина	Висота	Прозоре скло	PPЦ USD
			№ арт.	
Бокова стінка 40 L	400	2000	386010-03-01L	495
Бокова стінка 40 R	400	2000	386010-03-01R	495

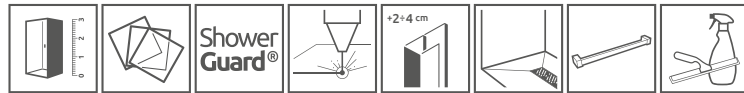
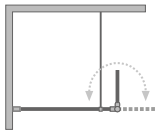
Рекомендовані піддони: дивитись стор. 110



## EOS II Walk-In



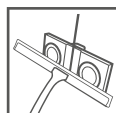
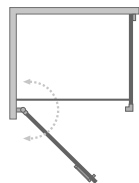
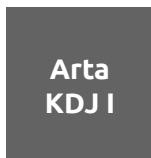
### ДОДАТКОВІ ОПЦІЇ



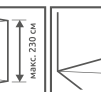
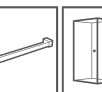
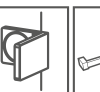
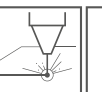
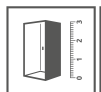
НА ЗАМОВЛЕННЯ    ВАРИАНТИ КОЛЬОРУ СКЛА    ПОЖИТТЄВЕ ЗАХИСНЕ ПОКРИТТЯ    ГРАВІРУВАННЯ НА СКЛІ    РОЗШИРЮВАЛЬНИЙ ПРОФІЛ    ТРАПИ ТА ДУШОВІ ПЛИТИ    ТРИМАЧ ДЛЯ РУШНИКІВ    АКСЕСУАРИ

Модель	Ширина	Розмір до осі скла	Висота	Прозоре скло	PPЦ USD
				№ арт.	
Walk-in 80 L	785-795	772-782	1970	3799500-01L	490
Walk-in 80 R	785-795	772-782	1970	3799500-01R	490
Walk-in 90 L	885-895	872-882	1970	3799501-01L	500
Walk-in 90 R	885-895	872-882	1970	3799501-01R	500
Walk-in 100 L	985-995	972-982	1970	3799502-01L	515
Walk-in 100 R	985-995	972-982	1970	3799502-01R	515

Рекомендовані піддони: дивитись стор. 110



## ДОДАТКОВІ ОПЦІЇ



НА ЗАМОВЛЕННЯ

ВАРІАНТИ КОЛЬОРУ СКЛА

ПОЖИТТЄВЕ ЗАХИСНЕ ПОКРИТТЯ

ГРАВІРУВАННЯ НА СКЛІ

ВНУТРІШНІ КРОНШТЕЙНИ

ТРИМАЧ ДЛЯ РУШНИКІВ

МАКСИМАЛЬНА ВИСОТА

ТРАПИ ТА ДУШОВІ ПЛИТИ

АКСЕСУАРИ

В замовленні потрібно вказувати 2 номери артикулів: дверей та бокової стінки S1.

## ДВЕРІ

Модель	Ширина піддону	Розмір до осі скла	Висота	Прозоре скло	PPЦ USD
				№ арт.	
KDJ I двері 80 L	800	773-779	2000	386081-03-01L	775
KDJ I двері 80 R	800	773-779	2000	386081-03-01R	775
KDJ I двері 90 L	900	873-879	2000	386082-03-01L	795
KDJ I двері 90 R	900	873-879	2000	386082-03-01R	795
KDJ I двері 100 L	1000	973-979	2000	386083-03-01L	805
KDJ I двері 100 R	1000	973-979	2000	386083-03-01R	805

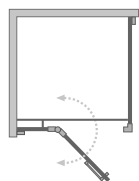
## БОКОВА СТІНКА S1

Модель	Ширина піддону	Розмір до осі скла	Висота	Прозоре скло	PPЦ USD
				№ арт.	
S1 70	700	673-683	2000	386019-03-01	420
S1 75	750	723-733	2000	386018-03-01	450
S1 80	800	773-783	2000	386020-03-01	445
S1 90	900	873-883	2000	386021-03-01	460
S1 100	1000	973-983	2000	386022-03-01	475
S1 110	1100	1073-1083	2000	386023-03-01	490
S1 120	1200	1173-1183	2000	386024-03-01	505

Рекомендовані піддони: дивитись стор. 110



## ДОДАТКОВІ ОПЦІЇ



НА ЗАМОВЛЕННЯ    ВАРІАНТИ КОЛЬОРУ СКЛА    ПОЖИТТЄВЕ ЗАХИСНЕ ПОКРИТТЯ    ГРАВІРУВАННЯ НА СКЛІ    ВНУТРІШНІ КРОНШТЕЙНИ    ТРИМАЧ ДЛЯ РУЧНИКІВ    МАКСИМАЛЬНА ВИСОТА    ТРАПИ ТА ДУШОВІ ПЛИТИ    АКСЕСУАРИ

В замовленні потрібно вказувати 3 номери артикулів: фронтальної частини (два номери) та бокової стінки S1.

### ФРОНТАЛЬНА ЧАСТИНА КАБІНИ (створка дверей та нерухоме скло)

Модель	Ширина піддону	Розмір до осі скла	Висота	Назва	Прозоре скло	PPЦ USD
					№ арт.	
KDJ II фронтальна сторона 80 L	800	773-783	2000	Двері G 520 L	386420-03-01L	415
				KDJ II Фронтальна сторона 223 L	386040-03-01L	475
KDJ II фронтальна сторона 80 R	800	773-783	2000	Двері G 520 R	386420-03-01R	415
				KDJ II Фронтальна сторона 223 R	386040-03-01R	475
KDJ II фронтальна сторона 90 L	900	873-883	2000	Двері G 620 L	386455-03-01L	430
				KDJ II Фронтальна сторона 223 L	386040-03-01L	475
KDJ II фронтальна сторона 90 R	900	873-883	2000	Двері G 620 R	386455-03-01R	430
				KDJ II Фронтальна сторона 223 R	386040-03-01R	475
KDJ II фронтальна сторона 100 L	1000	973-983	2000	Двері G 620 L	386455-03-01L	430
				KDJ II Фронтальна сторона 323 L	386042-03-01L	490
KDJ II фронтальна сторона 100 R	1000	973-983	2000	Двері G 620 R	386455-03-01R	430
				KDJ II Фронтальна сторона 323 R	386042-03-01R	490
KDJ II фронтальна сторона 110 L	1100	1073-1083	2000	Двері G 820 L	386457-03-01L	475
				KDJ II Фронтальна сторона 223 L	386040-03-01L	475
KDJ II фронтальна сторона 110 R	1100	1073-1083	2000	Двері G 820 R	386457-03-01R	475
				KDJ II Фронтальна сторона 223 R	386040-03-01R	475
KDJ II фронтальна сторона 120 L	1200	1173-1183	2000	Двері G 820 L	386457-03-01L	475
				KDJ II Фронтальна сторона 323 L	386042-03-01L	490
KDJ II фронтальна сторона 120 R	1200	1173-1183	2000	Двері G 820 R	386457-03-01R	475
				KDJ II Фронтальна сторона 323 R	386042-03-01R	490
KDJ II фронтальна сторона 130 L	1300	1273-1283	2000	Двері G 820 L	386457-03-01L	475
				KDJ II Фронтальна сторона 423 L	386045-03-01L	525
KDJ II фронтальна сторона 130 R	1300	1273-1283	2000	Двері G 820 R	386457-03-01R	475
				KDJ II Фронтальна сторона 423 R	386045-03-01R	525
KDJ II фронтальна сторона 140 L	1400	1373-1383	2000	Двері G 820 L	386457-03-01L	475
				KDJ II Фронтальна сторона 523 L	386046-03-01L	540
KDJ II фронтальна сторона 140 R	1400	1373-1383	2000	Двері G 820 R	386457-03-01R	475
				KDJ II Фронтальна сторона 523 R	386046-03-01R	540

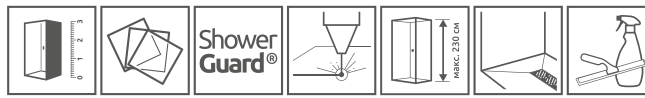
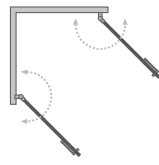
### БОКОВА СТІНКА S1

Модель	Ширина піддону	Розмір до осі скла	Висота	Прозоре скло	PPЦ USD
				№ арт.	
S1 70	700	673-683	2000	386019-03-01	420
S1 75	750	723-733	2000	386018-03-01	450
S1 80	800	773-783	2000	386020-03-01	445
S1 90	900	873-883	2000	386021-03-01	460
S1 100	1000	973-983	2000	386022-03-01	475
S1 110	1100	1073-1083	2000	386023-03-01	490
S1 120	1200	1173-1183	2000	386024-03-01	505

Рекомендовані піддони: дивитись стор. 110



### ДОДАТКОВІ ОПЦІЇ



НА ЗАМОВЛЕННЯ    ВАРИАНТИ КОЛЬОРУ СКЛА    ПОЖИТТЄВЕ ЗАХИСНЕ ПОКРИТТЯ    ГРАВІРУВАННЯ НА СКЛІ    МАКСИМАЛЬНА ВИСОТА    ТРАПИ ТА ДУШОВІ ПЛИТИ    АКСЕСУАРИ

В замовленні потрібно сказувати 2 номери артикулів: лівої та правої частини kabіни.

### ЛІВА ЧАСТИНА КАБІНИ

Модель	Ширина піддону	Розмір до осі скла	Висота	Прозоре скло	PPЦ USD
				№ арт.	
KDD I 80 L	800	769-775	2000	386060-03-01L	680
KDD I 90 L	900	869-875	2000	386061-03-01L	695
KDD I 100 L	1000	969-975	2000	386062-03-01L	715

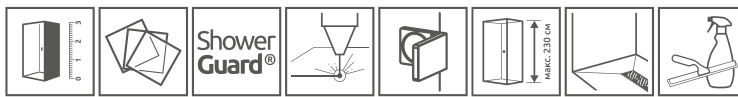
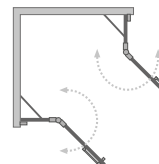
### ПРАВА ЧАСТИНА КАБІНИ

Модель	Ширина піддону	Розмір до осі скла	Висота	Прозоре скло	PPЦ USD
				№ арт.	
KDD I 80 R	800	769-775	2000	386060-03-01R	680
KDD I 90 R	900	869-875	2000	386061-03-01R	695
KDD I 100 R	1000	969-975	2000	386062-03-01R	715

Рекомендовані піддони: дивитись стор. 110



### ДОДАТКОВІ ОПЦІЇ



НА ЗАМОВЛЕННЯ    ВАРИАНТИ КОЛЬОРУ СКЛА    ПОЖИТТЄВЕ ЗАХИСНЕ ПОКРИТТЯ    ГРАВІРУВАННЯ НА СКЛІ    ВНУТРІШНІ КРОНШТЕЙНИ    МАКСИМАЛЬНА ВИСОТА    ТРАПИ ТА ДУШОВІ ПЛИТИ    АКСЕСУАРИ

В замовленні потрібно вказувати 4 номери артикулів: лівої частини (2 номери) та правої частини (2 номери)

### ЛІВА ЧАСТИНА КАБІНИ

Model Модель	Ширина піддону	Розмір до осі скла	Висота	Назва	Прозоре скло № арт.	PPЦ USD
KDD II 80 L	800	773-783	2000	Двері G 520 L	386420-03-01L	415
				KDD II Фронтальна сторона 235 L	386170-03-01L	395
KDD II 90 L	900	873-883	2000	Двері G 620 L	386455-03-01L	430
				KDD II Фронтальна сторона 235 L	386170-03-01L	395
KDD II 100 L	1000	973-983	2000	Двері G 620 L	386455-03-01L	430
				KDD II Фронтальна сторона 335 L	386172-03-01L	415

### ПРАВА ЧАСТИНА КАБІНИ

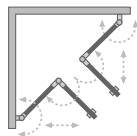
Модель	Ширина піддону	Розмір до осі скла	Висота	Назва	Прозоре скло № арт.	PPЦ USD
KDD II 80 R	800	773-783	2000	Двері G 520 R	386420-03-01R	415
				KDD II Фронтальна сторона 235 R	386170-03-01R	395
KDD II 90 R	900	873-883	2000	Двері G 620 R	386455-03-01R	430
				KDD II Фронтальна сторона 235 R	386170-03-01R	395
KDD II 100 R	1000	973-983	2000	Двері G 620 R	386455-03-01R	430
				KDD II Фронтальна сторона 335 R	386172-03-01R	415

Рекомендовані піддони: дивитись стор. 110





### ДОДАТКОВІ ОПЦІЇ



НА ЗАМОВЛЕННЯ    ВАРІАНТИ КОЛЬОРУ СКЛА    ПОЖИТТЄВЕ ЗАХИСНЕ ПОКРИТТЯ    ЗАМІНА РУЧОК    ДОД.РУЧКА    ТРИМАЧ ДЛЯ РУШНИКІВ    МАКСИМАЛЬНА ВИСОТА    ТРАПИ ТА ДУШОВІ ПЛИТИ    АКСЕСУАРИ

В замовленні потрібно вказувати 2 номери артикулів: лівої та правої частини kabini.


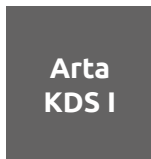
### ЛІВА ЧАСТИНА КАБІНИ

Модель	Ширина піддону	Розмір до осі скла	Висота	Прозоре скло № арт.	PPЦ USD
KDD B 80 L	800	773-779	2000	386160-03-01L	855
KDD B 90 L	900	873-879	2000	386161-03-01L	870
KDD B 100 L	1000	973-979	2000	386162-03-01L	885

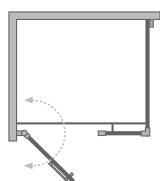
### ПРАВА ЧАСТИНА КАБІНИ

Модель	Ширина піддону	Розмір до осі скла	Висота	Прозоре скло № арт.	PPЦ USD
KDD B 80 R	800	773-779	2000	386160-03-01R	855
KDD B 90 R	900	873-879	2000	386161-03-01R	870
KDD B 100 R	1000	973-979	2000	386162-03-01R	885

Рекомендовані піддони: дивитись стор. 110



### ДОДАТКОВІ ОПЦІЇ



НА ЗАМОВЛЕННЯ    ВАРІАНТИ КОЛЬОРУ СКЛА    ПОЖИТТЄВЕ ЗАХИСНЕ ПОКРИТТЯ    ГРАВІРУВАННЯ НА СКЛІ    ВНУТРІШНІ КРОНШТЕЙНИ    ТРИМАЧ ДЛЯ РУШНИКІВ    МАКСИМАЛЬНА ВИСОТА    ТРАПИ ТА ДУШОВІ ПЛИТИ    АКСЕСУАРИ

В змовленні потрібно вказувати 3 номери артикулів: фронтальної частини (2 номери) та бічної стінки S2

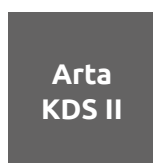
### ФРОНТАЛЬНА ЧАСТИНА КАБІНИ (створка дверей та нерухоме скло)

Модель	Ширина піддону	Розмір до осі скла	Висота	Назва	Прозоре скло № арт.	PPЦ USD
KDS I фронтальна сторона 90 L	900	873-879	2000	Двері W 520 L	386520-03-01L	395
				KDS I Фронтальна сторона 310 L	386100-03-01L	715
KDS I фронтальна сторона 90 R	900	873-879	2000	Двері W 520 R	386520-03-01R	395
				KDS I Фронтальна сторона 310 R	386100-03-01R	715
KDS I фронтальна сторона 100 L	1000	973-979	2000	Двері W 620 L	386620-03-01L	415
				KDS I Фронтальна сторона 310 L	386100-03-01L	715
KDS I фронтальна сторона 100 R	1000	973-979	2000	Двері W 620 R	386620-03-01R	415
				KDS I Фронтальна сторона 310 R	386100-03-01R	715
KDS I фронтальна сторона 110 L	1100	1073-1079	2000	Двері W 620 L	386620-03-01L	415
				KDS I Фронтальна сторона 410 L	386102-03-01L	730
KDS I фронтальна сторона 110 R	1100	1073-1079	2000	Двері W 620 R	386620-03-01R	415
				KDS I Фронтальна сторона 410 R	386102-03-01R	730
KDS I фронтальна сторона 120 L	1200	1173-1179	2000	Двері W 820 L	386820-03-01L	445
				KDS I Фронтальна сторона 310 L	386100-03-01L	715
KDS I фронтальна сторона 120 R	1200	1173-1179	2000	Двері W 820 R	386820-03-01R	445
				KDS I Фронтальна сторона 310 R	386100-03-01R	715
KDS I фронтальна сторона 130 L	1300	1273-1279	2000	Двері W 820 L	386820-03-01L	445
				KDS I Фронтальна сторона 410 L	386102-03-01L	730
KDS I фронтальна сторона 130 R	1300	1273-1279	2000	Двері W 820 R	386820-03-01R	445
				KDS I Фронтальна сторона 410 R	386102-03-01R	730
KDS I фронтальна сторона 140 L	1400	1373-1379	2000	Двері W 820 L	386820-03-01L	445
				KDS I Фронтальна сторона 510 L	386105-03-01L	745
KDS I фронтальна сторона 140 R	1400	1373-1379	2000	Двері W 820 R	386820-03-01R	445
				KDS I Фронтальна сторона 510 R	386105-03-01R	745

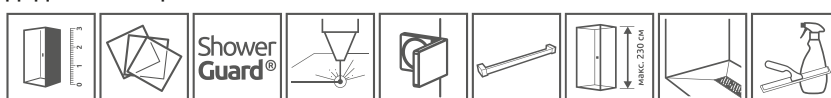
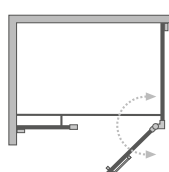
## БОКОВА СТІНКА S2

Модель	Ширина піддону	Розмір до осі скла	Висота	Прозоре скло № арт.	PPЦ USD
S2 70	700	673-683	2000	386109-03-01	390
S2 75	750	723-733	2000	386108-03-01	420
S2 80	800	773-783	2000	386110-03-01	425
S2 90	900	873-883	2000	386111-03-01	430
S2 100	1000	973-983	2000	386112-03-01	445

Рекомендовані піддони: дивитись стор. 110



### ДОДАТКОВІ ОПЦІЇ



НА ЗАМОВЛЕННЯ    ВАРІАНТИ КОЛЬОРУ СКЛА    ПОЖИТТЄВЕ ЗАХИСНЕ ПОКРИТТЯ    ГРАВІРУВАННЯ НА СКЛІ    ВНУТРІШНІ КРОНШТЕЙНИ    ТРИМАЧ ДЛЯ РУШНИКІВ    МАКСИМАЛЬНА ВИСОТА    ТРАПИ ТА ДУШОВІ ПЛИТИ    АКСЕСУАРИ

В замовленні потрібно вказувати 3 номери артикулів: фронтальної частини kabini (2 номери) та бокової стінки S2.

### ФРОНТАЛЬНА ЧАСТИН (створка дверей та нерухоме скло)

Модель	Ширина піддону	Розмір до осі скла	Висота	Назва	Прозоре скло	PPЦ USD
					№ арт.	
KDS II фронтальна сторона 90 L	900	873-883	2000	Двері С 528 R	386521-03-01R	495
				KDS II Фронтальна сторона 315	386101-03-01	560
KDS II фронтальна сторона 90 R	900	873-883	2000	Двері С 528 L	386521-03-01L	495
				KDS II Фронтальна сторона 315	386101-03-01	560
KDS II фронтальна сторона 100 L	1000	973-983	2000	Двері С 528 R	386521-03-01R	495
				KDS II Фронтальна сторона 415	386103-03-01	605
KDS II фронтальна сторона 100 R	1000	973-983	2000	Двері С 528 L	386521-03-01L	495
				KDS II Фронтальна сторона 415	386103-03-01	605
KDS II фронтальна сторона 110 L	1100	1073-1083	2000	Двері С 528 R	386521-03-01R	495
				KDS II Фронтальна сторона 515	386104-03-01	620
KDS II фронтальна сторона 110 R	1100	1073-1083	2000	Двері С 528 L	386521-03-01L	495
				KDS II Фронтальна сторона 515	386104-03-01	620
KDS II фронтальна сторона 120 L	1200	1173-1183	2000	Двері С 528 R	386521-03-01R	495
				KDS II Фронтальна сторона 615	386106-03-01	650
KDS II фронтальна сторона 120 R	1200	1173-1183	2000	Двері С 528 L	386521-03-01L	495
				KDS II Фронтальна сторона 615	386106-03-01	650
KDS II фронтальна сторона 130 L	1300	1273-1283	2000	Двері С 628 R	386522-03-01R	510
				KDS II Фронтальна сторона 615	386106-03-01	650
KDS II фронтальна сторона 130 R	1300	1273-1283	2000	Двері С 628 L	386522-03-01L	510
				KDS II Фронтальна сторона 615	386106-03-01	650
KDS II фронтальна сторона 140 L	1400	1373-1383	2000	Двері С 628 R	386522-03-01R	510
				KDS II Фронтальна сторона 715	386107-03-01	680
KDS II фронтальна сторона 140 R	1400	1373-1383	2000	Двері С 628 L	386522-03-01L	510
				KDS II Фронтальна сторона 715	386107-03-01	680

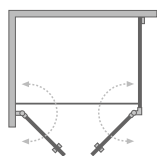
## БОКОВА СТІНКА S2

Модель	Ширина піддону	Розмір до осі скла	Висота	Прозоре скло	PPЦ USD
				№ арт.	
S2 70	700	673-683	2000	386109-03-01	390
S2 75	750	723-733	2000	386108-03-01	420
S2 80	800	773-783	2000	386110-03-01	425
S2 90	900	873-883	2000	386111-03-01	430
S2 100	1000	973-983	2000	386112-03-01	445

Рекомендовані піддони: дивитись стор. 110



## ДОДАТКОВІ ОПЦІЇ



НА ЗАМОВЛЕННЯ    ВАРИАНТИ КОЛЬОРУ СКЛА    ПОЖИТТЄВЕ ЗАХИСНЕ ПОКРИТТЯ    ГРАВІРУВАННЯ НА СКЛІ    ВНУТРІШНІ КРОНШТЕЙНИ    ТРИМАЧ ДЛЯ РУЧНИКІВ    МАКСИМАЛЬНА ВИСОТА    ТРАПИ ТА ДУШОВІ ПЛИТИ    АКСЕСУАРИ

В замовленні потрібно вказувати 3 номери артикулів: створки дверей W (з петлею до стіни), створки дверей C (з петлею на кутку) та боковою стінкою S2.

### СТВОРКА ДВЕРЕЙ W (З ПЕТЛЕЮ ДО СТІНИ)

Модель	Висота	Прозоре скло	PPЦ USD
		№ арт.	
Двері W DWD+S 40 L	2000	386180-03-01L	870
Двері W DWD+S 40 R	2000	386180-03-01R	870
Двері W DWD+S 45 L	2000	386181-03-01L	870
Двері W DWD+S 45 R	2000	386181-03-01R	870
Двері W DWD+S 50 L	2000	386182-03-01L	885
Двері W DWD+S 50 R	2000	386182-03-01R	885
Двері W DWD+S 55 L	2000	386183-03-01L	900
Двері W DWD+S 55 R	2000	386183-03-01R	900
Двері W DWD+S 60 L	2000	386184-03-01L	915
Двері W DWD+S 60 R	2000	386184-03-01R	915

### СТВОРКА ДВЕРЕЙ (З ПЕТЛЕЮ НА КУТКУ)

Модель	Висота	Прозоре скло	PPЦ USD
		№ арт.	
Двері C DWD+S 40 L	2000	386055-03-01L	450
Двері C DWD+S/2S 40 R	2000	386050-03-01R	450
Двері C DWD+S 45 L	2000	386056-03-01L	465
Двері C DWD+S/2S 45 R	2000	386051-03-01R	465
Двері C DWD+S 50 L	2000	386057-03-01L	480
Двері C DWD+S/2S 50 R	2000	386052-03-01R	480
Двері C DWD+S 55 L	2000	386058-03-01L	490
Двері C DWD+S/2S 55 R	2000	386053-03-01R	490
Двері C DWD+S 60 L	2000	386059-03-01L	495
Двері C DWD+S/2S 60 R	2000	386054-03-01R	495

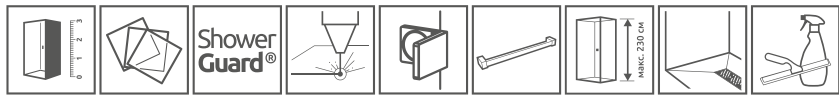
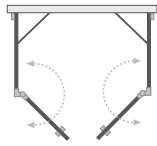
### БОКОВА СТІНКА S2

Модель	Ширина піддону	Розмір до осі скла	Висота (H)	Прозоре скло	PPЦ USD
				№ арт.	
S2 70	700	673-683	2000	386109-03-01	390
S2 75	750	723-733	2000	386108-03-01	420
S2 80	800	773-783	2000	386110-03-01	425
S2 90	900	873-883	2000	386111-03-01	430
S2 100	1000	973-983	2000	386112-03-01	445

Рекомендовані піддони: дивитись стор. 110



### ДОДАТКОВІ ОПЦІЇ



НА ЗАМОВЛЕННЯ    ВАРІАНТИ КОЛЬОРУ СКЛА    ПОЖИТТЄВЕ ЗАХИСНЕ ПОКРИТТЯ    ГРАВІРУВАННЯ НА СКЛІ    ВНУТРІШНІ КРОНШТЕЙНИ    ТРИМАЧ ДЛЯ РУЧНИКІВ    МАКСИМАЛЬНА ВИСОТА    ТРАПИ ТА ДУШОВІ ПЛИТИ    АКСЕСУАРИ

В замовленні потрібно вказувати 4 номери артикулів: лівої та правої створки дверей та двох бокових стінок S2

### ЛІВА СТВОРКА ДВЕРЕЙ

Модель	Висота	Прозоре скло		PPЦ USD
		№ арт.		
Двері DWD+2S 40 L	2000	386050-03-01L		745
Двері DWD+2S 45 L	2000	386051-03-01L		760
Двері DWD+2S 50 L	2000	386052-03-01L		775
Двері DWD+2S 55 L	2000	386053-03-01L		790
Двері DWD+2S 60 L	2000	386054-03-01L		805

### ПРАВА СТВОРКА ДВЕРЕЙ

Модель	Висота	Прозоре скло		PPЦ USD
		№ арт.		
Двері DWD+S/2S 40 R	2000	386050-03-01R		450
Двері DWD+S/2S 45 R	2000	386051-03-01R		465
Двері DWD+S/2S 50 R	2000	386052-03-01R		480
Двері DWD+S/2S 55 R	2000	386053-03-01R		495
Двері DWD+S/2S 60 R	2000	386054-03-01R		495

### БОКОВА СТІНКА S2

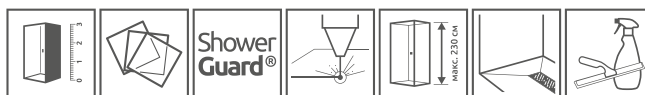
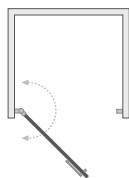
(в одній упаковці знаходиться одна стінка, тому потрібно замовляти 2 шт).

Модель	Ширина піддону	Розмір до осі скла	Висота	Прозоре скло		PPЦ USD
				№ арт.		
S2 70	700	673-683	2000	386109-03-01		390
S2 75	750	723-733	2000	386108-03-01		420
S2 80	800	773-783	2000	386110-03-01		425
S2 90	900	873-883	2000	386111-03-01		430
S2 100	1000	973-983	2000	386112-03-02		445

Рекомендовані піддони: дивитись стор. 110



### ДОДАТКОВІ ОПЦІЇ



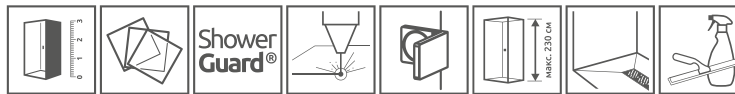
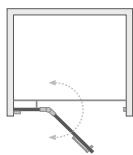
НА ЗАМОВЛЕННЯ    ВАРІАНТИ КОЛЬОРУ СКЛА    ПОЖИТТЄВЕ ЗАХИСНЕ ПОКРИТТЯ    ГРАВІРУВАННЯ НА СКЛІ    МАКСИМАЛЬНА ВИСОТА    ТРАПИ ТА ДУШОВІ ПЛИТИ    АКСЕСУАРИ

Модель	Ширина ніші	Висота	Прозоре скло		PPЦ USD
			№ арт.		
DWJ I 70 L	693-707	2000	386070-03-01L		790
DWJ I 70 R	693-707	2000	386070-03-01R		790
DWJ I 80 L	793-807	2000	386071-03-01L		805
DWJ I 80 R	793-807	2000	386071-03-01R		805
DWJ I 90 L	893-907	2000	386072-03-01L		825
DWJ I 90 R	893-907	2000	386072-03-01R		825
DWJ I 100 L	993-1007	2000	386073-03-01L		840
DWJ I 100 R	993-1007	2000	386073-03-01R		840

Рекомендовані піддони: дивитись стор. 110



## ДОДАТКОВІ ОПЦІЇ



НА ЗАМОВЛЕННЯ    ВАРІАНТИ КОЛЬОРУ СКЛА    ПОЖИТТЄВЕ ЗАХИСНЕ ПОКРИТТЯ    ГРАВІРУВАННЯ НА СКЛІ    ВНУТРІШНІ КРОНШТЕЙНИ    МАКСИМАЛЬНА ВИСОТА    ТРАПИ ТА ДУШОВІ ПЛИТИ    АКСЕСУАРИ

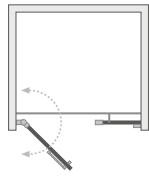
В замовленні потрібно вказувати 2 номери артикулів: створки дверей та нерухомого скла.

Модель	Ширина ніші	Висота	Назва	Прозоре скло	PPЦ USD
				№ арт.	
DWJ II 90 L	892-910	2000	Двері G 628 L	386441-03-01L	<b>440</b>
			DWJ II Фронтальна сторона 223 L	386011-03-01L	<b>620</b>
DWJ II 90 R	892-910	2000	Двері G 628 R	386441-03-01R	<b>440</b>
			DWJ II Фронтальна сторона 223 R	386011-03-01R	<b>620</b>
DWJ II 100 L	992-1010	2000	Двері G 628 L	386441-03-01L	<b>440</b>
			DWJ II Фронтальна сторона 323 L	386012-03-01L	<b>635</b>
DWJ II 100 R	992-1010	2000	Двері G 628 R	386441-03-01R	<b>440</b>
			DWJ II Фронтальна сторона 323 R	386012-03-01R	<b>635</b>
DWJ II 110 L	1092-1110	2000	Двері G 628 L	386441-03-01L	<b>440</b>
			DWJ II Фронтальна сторона 423 L	386013-03-01L	<b>650</b>
DWJ II 110 R	1092-1110	2000	Двері G 628 R	386441-03-01R	<b>440</b>
			DWJ II Фронтальна сторона 423 R	386013-03-01R	<b>650</b>
DWJ II 120 L	1192-1210	2000	Двері G 828 L	386444-03-01L	<b>475</b>
			DWJ II Фронтальна сторона 323 L	386012-03-01L	<b>635</b>
DWJ II 120 R	1192-1210	2000	Двері G 828 R	386444-03-01R	<b>475</b>
			DWJ II Фронтальна сторона 323 R	386012-03-01R	<b>635</b>
DWJ II 130 L	1292-1310	2000	Двері G 828 L	386444-03-01L	<b>475</b>
			DWJ II Фронтальна сторона 423 L	386013-03-01L	<b>650</b>
DWJ II 130 R	1292-1310	2000	Двері G 828 R	386444-03-01R	<b>475</b>
			DWJ II Фронтальна сторона 423 R	386013-03-01R	<b>650</b>
DWJ II 140 L	1392-1410	2000	Двері G 828 L	386444-03-01L	<b>475</b>
			DWJ II Фронтальна сторона 523 L	386016-03-01L	<b>665</b>
DWJ II 140 R	1392-1410	2000	Двері G 828 R	386444-03-01R	<b>475</b>
			DWJ II Фронтальна сторона 523 R	386016-03-01R	<b>665</b>

Рекомендовані піддони: дивитись стор. 110



### ДОДАТКОВІ ОПЦІЇ



НА ЗАМОВЛЕННЯ

ВАРИАНТИ КОЛЬОРУ СКЛА

ПОЖИТТЄВЕ ЗАХИСНЕ ПОКРИТТЯ

ГРАВІРУВАННЯ НА СКЛІ

ВНУТРІШНІ КРОНШТЕЙНИ

МАКСИМАЛЬНА ВИСОТА

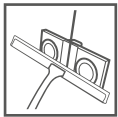
ТРАПИ ТА ДУШОВІ ПЛИТИ

АКСЕСУАРИ

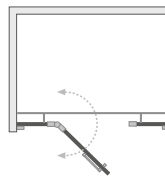
В змовленні потрібно вказувати 2 номери артикулів: створки дверей та стінки.

Модель	Ширина ніші	Висота	Назва	Прозоре скло	PPЦ USD
				№ арт.	
DWS 100 L	990-1006	2000	Двері W 628 L	386628-03-01L	410
			DWS Фронтальна сторона 315 L	386091-03-01L	715
DWS 100 R	990-1006	2000	Двері W 628 R	386628-03-01R	410
			DWS Фронтальна сторона 315 R	386091-03-01R	715
DWS 110 L	1090-1106	2000	Двері W 628 L	386628-03-01L	410
			DWS Фронтальна сторона 415 L	386092-03-01L	745
DWS 110 R	1090-1106	2000	Двері W 628 R	386628-03-01R	410
			DWS Фронтальна сторона 415 R	386092-03-01R	745
DWS 120 L	1190-1206	2000	Двері W 828 L	386828-03-01L	445
			DWS Фронтальна сторона 315 L	386091-03-01L	715
DWS 120 R	1190-1206	2000	Двері W 828 R	386828-03-01R	445
			DWS Фронтальна сторона 315 R	386091-03-01R	715
DWS 130 L	1290-1306	2000	Двері W 828 L	386828-03-01L	445
			DWS Фронтальна сторона 415 L	386092-03-01L	745
DWS 130 R	1290-1306	2000	Двері W 828 R	386828-03-01R	445
			DWS Фронтальна сторона 415 R	386092-03-01R	745
DWS 140 L	1390-1406	2000	Двері W 828 L	386828-03-01L	445
			DWS Фронтальна сторона 515 L	386095-03-01L	760
DWS 140 R	1390-1406	2000	Двері W 828 R	386828-03-01R	445
			DWS Фронтальна сторона 515 R	386095-03-01R	760

Рекомендовані піддони: дивитись стор. 110



### ДОДАТКОВІ ОПЦІЇ



НА ЗАМОВЛЕННЯ

ВАРИАНТИ КОЛЬОРУ СКЛА

ПОЖИТТЄВЕ ЗАХИСНЕ ПОКРИТТЯ

ГРАВІРУВАННЯ НА СКЛІ

ВНУТРІШНІ КРОНШТЕЙНИ

МАКСИМАЛЬНА ВИСОТА

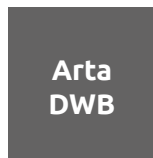
ТРАПИ ТА ДУШОВІ ПЛИТИ

АКСЕСУАРИ

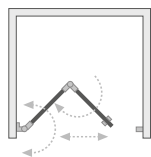
В змовленні потрібно вказувати 2 номери артикулів: створки дверей та комплекта стінок.

Модель	Ширина ніші	Висота	Назва	Прозоре скло	PPЦ USD
				№ арт.	
DWJS 130 L	1290-1310	2000	Двері G 620 L	386455-03-01L	430
			DWJS Фронтальна сторона 322 L	386122-03-01L	805
DWJS 130 R	1290-1310	2000	Двері G 620 R	386455-03-01R	430
			DWJS Фронтальна сторона 322 R	386122-03-01R	805
DWJS 140 L	1390-1410	2000	Двері G 720 L	386456-03-01L	460
			DWJS Фронтальна сторона 322 L	386122-03-01L	805
DWJS 140 R	1390-1410	2000	Двері G 720 R	386456-03-01R	460
			DWJS Фронтальна сторона 322 R	386122-03-01R	805
DWJS 150 L	1490-1510	2000	Двері G 820 L	386457-03-01L	475
			DWJS Фронтальна сторона 322 L	386122-03-01L	805
DWJS 150 R	1490-1510	2000	Двері G 820 R	386457-03-01R	475
			DWJS Фронтальна сторона 322 R	386122-03-01R	805

Рекомендовані піддони: дивитись стор. 110



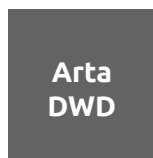
## ДОДАТКОВІ ОПЦІЇ



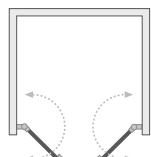
НА ЗАМОВЛЕННЯ    ВАРІАНТИ КОЛЬОРУ СКЛА    ПОЖИТТЄВЕ ЗАХИСНЕ ПОКРИТТЯ    ЗАМІНА РУЧОК    ДОДРУЧКА    ТРИМАЧ ДЛЯ РУШНИКІВ    МАКСИМАЛЬНА ВИСОТА    ТРАПИ ТА ДУШОВІ ПЛИТИ    АКСЕСУАРИ

Модель	Ширина ніші	Висота	Прозоре скло	PPЦ USD
			№ арт.	
DWB 90 L	892-906	2000	386151-03-01L	995
DWB 90 R	892-906	2000	386151-03-01R	995
DWB 100 L	992-1006	2000	386152-03-01L	1030
DWB 100 R	992-1006	2000	386152-03-01R	1030

Рекомендовані піддони: дивитись стор. 110



## ДОДАТКОВІ ОПЦІЇ



НА ЗАМОВЛЕННЯ    ВАРІАНТИ КОЛЬОРУ СКЛА    ПОЖИТТЄВЕ ЗАХИСНЕ ПОКРИТТЯ    ЗАМІНА РУЧОК    МАКСИМАЛЬНА ВИСОТА    ТРАПИ ТА ДУШОВІ ПЛИТИ    АКСЕСУАРИ

В замовленні потрібно вказувати 2 номери артикулів: лівої та правої частини дверей. Створки дверей можна замовляти в двох однакових розмірах або в двох різних розмірах, якщо це необхідно.

### ЛІВА ЧАСТИНА КАБІНИ

Модель	Висота	Прозоре скло	PPЦ USD
		№ арт.	
DWD 40 L	2000	386030-03-01L	605
DWD 45 L	2000	386031-03-01L	620
DWD 50 L	2000	386032-03-01L	635
DWD 55 L	2000	386033-03-01L	635
DWD 60 L	2000	386034-03-01L	650

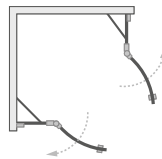
### ПРАВА ЧАСТИНА КАБІНИ

Модель	Висота	Прозоре скло	PPЦ USD
		№ арт.	
DWD 40 R	2000	386030-03-01R	605
DWD 45 R	2000	386031-03-01R	620
DWD 50 R	2000	386032-03-01R	635
DWD 55 R	2000	386033-03-01R	635
DWD 60 R	2000	386034-03-01R	650

Рекомендовані піддони: дивитись стор. 110



# Серія Euphoria



## ДОДАТКОВІ ОПЦІЇ



ПРОФІЛІ CHROME+ ВНУТРІШНІ КРОНШТЕЙНИ БЕЗ ПОРОГУ ТРАПИ ТА ДУШОВІ ПЛИТИ АКСЕСУАРИ

В замовленні потрібно вказати 2 номери артикулів: дверей kabini та комплект бокових стінок.

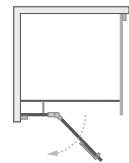
## ЛІВА ЧАСТИНА КАБІНИ

Модель	Ширина піддону	Розмір до осі скла	Висота	Прозоре скло	PPC USD
				№ арт.	
PDD 80 L	800	773-783	2000	383002-01L	700
PDD 90 L	900	873-883	2000	383001-01L	715
PDD 100 L	1000	973-983	2000	383003-01L	750

## ПРАВА ЧАСТИНА КАБІНИ

Модель	Ширина піддону	Розмір до осі скла	Висота	Прозоре скло	PPC USD
				№ арт.	
PDD 80 R	800	773-783	2000	383002-01R	700
PDD 90 R	900	873-883	2000	383001-01R	715
PDD 100 R	1000	973-983	2000	383003-01R	750

Рекомендовані піддони: дивитись стор. 110



## ДОДАТКОВІ ОПЦІЇ



НА ЗАМОВЛЕННЯ ВАРИАНТИ КОЛЬОРУ СКЛА Shower Guard® ГРАВІРУВАННЯ НА СКЛІ ПРОФІЛІ CHROME+ МАКСИМАЛЬНА ВИСОТА БЕЗ ПОРОГУ ТРАПИ ТА ДУШОВІ ПЛИТИ ТРИМАЧ ДЛЯ РУШНИКІВ АКСЕСУАРИ

В замовленні потрібно вказувати 3 номери артикулів: фронтальної частини (2 номери) та бокової стінки S1.

## ФРОНТАЛЬНА ЧАСТИНА (створка дверей та нерухоме скло)

Модель	Ширина піддона	Розмір до осі скла	Висота	Назва	Прозоре скло	PPC USD
					№ арт.	
KDJ фронтальна сторона 80 L	800	773-783	2000	Двері G 512 L	383512-01L	160
				KDJ фронтальна сторона 243 L	383241-01L	545
KDJ фронтальна сторона 80 R	800	773-783	2000	Двері G 512 R	383512-01R	160
				KDJ фронтальна сторона 243 R	383241-01R	545
KDJ фронтальна сторона 90 L	900	873-883	2000	Двері G 612 L	383612-01L	180
				KDJ фронтальна сторона 243 L	383241-01L	545
KDJ фронтальна сторона 90 R	900	873-883	2000	Двері G 612 R	383612-01R	180
				KDJ фронтальна сторона 243 R	383241-01R	545
KDJ фронтальна сторона 100 L	1000	973-983	2000	Двері G 612 L	383612-01L	180
				KDJ фронтальна сторона 343 L	383240-01L	545
KDJ фронтальна сторона 100 R	1000	973-983	2000	Двері G 612 R	383612-01R	180
				KDJ фронтальна сторона 343 R	383240-01R	545
KDJ фронтальна сторона 110 L	1100	1073-1083	2000	Двері G 812 L	383812-01L	225
				KDJ фронтальна сторона 243 L	383241-01L	545
KDJ фронтальна сторона 110 R	1100	1073-1083	2000	Двері G 812 R	383812-01R	225
				KDJ фронтальна сторона 243 R	383241-01R	545
KDJ фронтальна сторона 120 L	1200	1173-1183	2000	Двері G 812 L	383812-01L	225
				KDJ фронтальна сторона 343 L	383240-01L	545
KDJ фронтальна сторона 120 R	1200	1173-1183	2000	Двері G 812 R	383812-01R	225
				KDJ фронтальна сторона 343 R	383240-01R	545

## БОКОВА СТІНКА S1

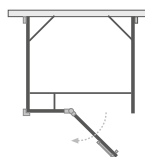
Модель	Ширина піддона	Розмір до осі скла	Висота	Прозоре скло	PPC USD
				№ арт.	
S1 70	700	673-683	2000	383055-01	340
S1 75	750	723-733	2000	383056-01	355
S1 80	800	773-783	2000	383051-01	360
S1 90	900	873-883	2000	383050-01	380
S1 100	1000	973-983	2000	383052-01	410
S1 110	1100	1073-1083	2000	383053-01	440
S1 120	1200	1173-1183	2000	383054-01	460

Рекомендовані піддони: дивитись стор. 110





**Euphoria  
KDJ+S**



## ДОДАТКОВІ ОПЦІЇ



НА ЗАМОВЛЕННЯ    ВАРИАНТИ КОЛЬОРУ СКЛА    ПОЖИТТЄВЕ ЗАХИСНЕ ПОКРИТТЯ    ГРАВІРУВАННЯ НА СКЛІ    ПРОФІЛІ СІРЧОМЕ+    МАКСИМАЛЬНА ВИСОТА    БЕЗ ПОРОГУ    ТРАПИ ТА ДУШОВІ ПЛИТИ    ТРИМАЧІ ДЛЯ РУШНИКІВ    АКСЕСУАРИ

В замовленні потрібно вказувати 4 номери артикулів: фронтальної частини (2 номери), бокових стінок S1 та S2

## ФРОНТАЛЬНА ЧАСТИНА (створка дверей та нерухоме скло)

Модель	Ширина піддону	Розмір до осі скла	Висота	Назва	Прозоре скло	PPЦ USD
					№ арт.	
KDJ+S фронтальна сторона 80 L	800	746	2000	Двері G 512 L	383512-01L	160
				KDJ+S фронтальна сторона 221 L	383221-01L	450
KDJ+S фронтальна сторона 80 R	800	746	2000	Двері G 512 R	383512-01R	160
				KDJ+S фронтальна сторона 221 R	383221-01R	450
KDJ+S фронтальна сторона 90 L	900	846	2000	Двері G 612 L	383612-01L	180
				KDJ+S фронтальна сторона 221 L	383221-01L	450
KDJ+S фронтальна сторона 90 R	900	846	2000	Двері G 612 R	383612-01R	180
				KDJ+S фронтальна сторона 221 R	383221-01R	450
KDJ+S фронтальна сторона 100 L	1000	946	2000	Двері G 612 L	383612-01L	180
				KDJ+S фронтальна сторона 321 L	383220-01L	465
KDJ+S фронтальна сторона 100 R	1000	946	2000	Двері G 612 R	383612-01R	180
				KDJ+S фронтальна сторона 321 R	383220-01R	465
KDJ+S фронтальна сторона 110 L	1100	1046	2000	Двері G 812 L	383812-01L	225
				KDJ+S фронтальна сторона 221 L	383221-01L	450
KDJ+S фронтальна сторона 110 R	1100	1046	2000	Двері G 812 R	383812-01R	225
				KDJ+S фронтальна сторона 221 R	383221-01R	450
KDJ+S фронтальна сторона 120 L	1200	1146	2000	Двері G 812 L	383812-01L	225
				KDJ+S фронтальна сторона 321 L	383220-01L	465
KDJ+S фронтальна сторона 120 R	1200	1146	2000	Двері G 812 R	383812-01R	225
				KDJ+S фронтальна сторона 321 R	383220-01R	465

## БОКОВА СТІНКА

Модель	Ширина піддону	Розмір до осі скла	Висота	Прозоре скло	PPЦ USD
				№ арт.	
S1 70	700	673-683	2000	383055-01	340
S1 75	750	723-733	2000	383056-01	355
S1 80	800	775-785	2000	383051-01	360
S1 90	900	875-885	2000	383050-01	380
S1 100	1000	975-985	2000	383052-01	410

## БОКОВА СТІНКА S2

Модель	Ширина піддону	Розмір до осі скла	Висота (H)	Прозоре скло	PPЦ USD
				№ арт.	
S2 70	700	674-684	2000	383033-01	515
S2 75	750	724-734	2000	383034-01	535
S2 80	800	778-784	2000	383031-01	540
S2 90	900	878-884	2000	383030-01	555
S2 100	1000	978-984	2000	383032-01	570

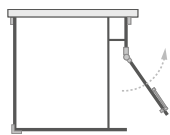
Рекомендовані піддони: дивитись стор. 110



**Euphoria  
KDJ P**



### ДОДАТКОВІ ОПЦІЇ



НА ЗАМОВЛЕННЯ



ВАРІАНТИ  
КОЛЬОРУ СКЛА



ПОЖИТТЄВЕ  
ЗАХИСНЕ  
ПОКРИТТЯ



ГРАВІРУВАННЯ  
НА СКЛІ



ПРОФІЛІ  
CHROME+



МАКСИМАЛЬНА  
ВИСОТА



БЕЗ ПОРОГУ



ТРАПИ ТА  
ДУШОВІ ПЛИТИ



ТРИМАЧ ДЛЯ  
РУШНИКІВ



АКСЕСУАРИ

В замовленні потрібно вказувати 4 номери артикулів: фронтальної частини (2 номери), бокових стінок S2 та S3

### ФРОНТАЛЬНА ЧАСТИНА (двері та нерухоме скло)

Модель	Ширина піддону	Розмір до осі скла	Висота	Назва	Прозоре скло	PPЦ USD
					№ арт.	
KDJ двері 80 L	800	774-784	2000	Двері G 512 L	383512-01L	160
				KDJ фронтальна сторона 243 L	383241-01L	545
KDJ двері 80 R	800	774-784	2000	Двері G 512 R	383512-01R	160
				KDJ фронтальна сторона 243 R	383241-01R	545
KDJ двері 90 L	900	874-884	2000	Двері G 612 L	383612-01L	180
				KDJ фронтальна сторона 243 L	383241-01L	545
KDJ двері 90 R	900	874-884	2000	Двері G 612 R	383612-01R	180
				KDJ фронтальна сторона 243 R	383241-01R	545
KDJ двері 100 L	1000	974-984	2000	Двері G 612 L	383612-01L	180
				KDJ фронтальна сторона 343 L	383240-01L	545
KDJ двері 100 R	1000	974-984	2000	Двері G 612 R	383612-01R	180
				KDJ фронтальна сторона 343 R	383240-01R	545

### БОКОВА СТІНКА S2

Модель	Ширина піддону	Розмір до осі скла	Висота	Прозоре скло	PPЦ USD
				№ арт.	
S2 70	700	674-684	2000	383033-01	515
S2 75	750	724-734	2000	383034-01	530
S2 80	800	774-784	2000	383031-01	540
S2 90	900	874-884	2000	383030-01	555
S2 100	1000	974-984	2000	383032-01	570

### БОКОВА СТІНКА S3

Модель	Ширина піддону	Розмір до осі скла	Висота	Прозоре скло	PPЦ USD
				№ арт.	
S3 70	700	646	2000	383057-01	195
S3 75	750	696	2000	383058-01	210
S3 80	800	746	2000	383038-01	210
S3 90	900	846	2000	383035-01	240
S3 100	1000	946	2000	383036-01	255
S3 110	1100	1046	2000	383039-01	285
S3 120	1200	1146	2000	383037-01	305

Рекомендовані піддони: дивитись стор. 110

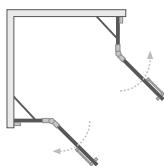
# Серія Euphoria



**Euphoria  
KDD**



## ДОДАТКОВІ ОПЦІЇ



НА ЗАМОВЛЕННЯ    ВАРИАНТИ КОЛЬОРУ СКЛА    ПОЖИТТЄВЕ ЗАХИСНЕ ПОКРИТТЯ    ГРАВІРУВАННЯ НА СКЛІ    ПРОФІЛІ СХРОМЕ+    ВНУТРІШНІ КРОНШТЕЙНИ    МАКСИМАЛЬНА ВИСОТА    БЕЗ ПОРОГУ    ТРАПИ ТА ДУШОВІ ПЛИТИ    АКСЕСУАРИ

В замовленні потрібно вказувати 2 номери артикулів: лівої та правої частини kabini.

### ЛІВА ЧАСТИНА КАБІНИ

Модель	Ширина піддону	Розмір до осі скла	Висота	Прозоре скло	PPC USD
				№ арт.	
KDD 80 L	800	773-783	2000	383061-01L	665
KDD 90 L	900	873-883	2000	383060-01L	680
KDD 100 L	1000	973-983	2000	383062-01L	685

### ПРАВА ЧАСТИНА КАБІНИ

Модель	Ширина піддону	Розмір до осі скла	Висота	Прозоре скло	PPC USD
				№ арт.	
KDD 80 R	800	773-783	2000	383061-01R	665
KDD 90 R	900	873-883	2000	383060-01R	680
KDD 100 R	1000	973-983	2000	383062-01R	685

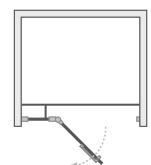
Рекомендовані піддони: дивитись стор. 110



**Euphoria  
DWJ**



## ДОДАТКОВІ ОПЦІЇ

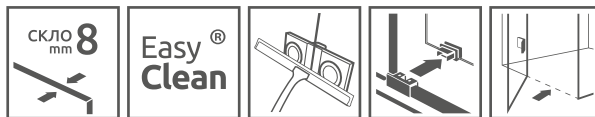


НА ЗАМОВЛЕННЯ    ВАРИАНТИ КОЛЬОРУ СКЛА    ПОЖИТТЄВЕ ЗАХИСНЕ ПОКРИТТЯ    ГРАВІРУВАННЯ НА СКЛІ    ПРОФІЛІ СХРОМЕ+    ВНУТРІШНІ КРОНШТЕЙНИ    МАКСИМАЛЬНА ВИСОТА    БЕЗ ПОРОГУ    ТРАПИ ТА ДУШОВІ ПЛИТИ    АКСЕСУАРИ

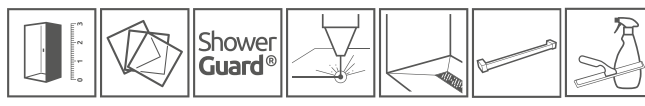
В замовленні потрібно вказувати 2 номери артикулів: створки дверей та нерухомої стінки.

Модель	Ширина ніші	Висота	Назва	Прозоре скло	PPC USD
				№ арт.	
DWJ 80 L	794-812	2000	Двері G 512 L	383512-01L	160
			DWJ фронтальна сторона 243 L	383212-01L	575
DWJ 80 R	794-812	2000	Двері G 512 R	383512-01R	160
			DWJ фронтальна сторона 243 R	383212-01R	575
DWJ 90 L	894-912	2000	Двері G 612 L	383612-01L	180
			DWJ фронтальна сторона 243 L	383212-01L	575
DWJ 90 R	894-912	2000	Двері G 612 R	383612-01R	180
			DWJ фронтальна сторона 243 R	383212-01R	575
DWJ 100 L	994-1012	2000	Двері G 612 L	383612-01L	180
			DWJ фронтальна сторона 343 L	383214-01L	590
DWJ 100 R	994-1012	2000	Двері G 612 R	383612-01R	180
			DWJ фронтальна сторона 343 R	383214-01R	590
DWJ 110 L	1094-1112	2000	Двері G 812 L	383812-01L	225
			DWJ фронтальна сторона 243 L	383212-01L	575
DWJ 110 R	1094-1112	2000	Двері G 812 R	383812-01R	225
			DWJ фронтальна сторона 243 R	383212-01R	575
DWJ 120 L	1194-1212	2000	Двері G 812 L	383812-01L	225
			DWJ фронтальна сторона 343 L	383214-01L	590
DWJ 120 R	1194-1212	2000	Двері G 812 R	383812-01R	225
			DWJ фронтальна сторона 343 R	383214-01R	590
DWJ 130 L	1294-1312	2000	Двері G 812 L	383812-01L	225
			DWJ фронтальна сторона 443 L	383217-01L	655
DWJ 130 R	1294-1312	2000	Двері G 812 R	383812-01R	225
			DWJ фронтальна сторона 443 R	383217-01R	655

Рекомендовані піддони: дивитись стор. 110



## ДОДАТКОВІ ОПЦІЇ



НА ЗАМОВЛЕННЯ    ВАРІАНТИ КОЛЬОРУ СКЛА    ПОЖИТТЄВЕ ЗАХИСНЕ ПОКРИТТЯ    ГРАВІРУВАННЯ НА СКЛІ    ТРАПИ ТА ДУШОВІ ПЛИТИ    ТРИМАЧ ДЛЯ РУШНИКІВ    АКСЕСУАРИ

В замовленні потрібно вказувати 3 номери артикулів: фронтальної частини (2 артикули) та бокової стінки S1/)

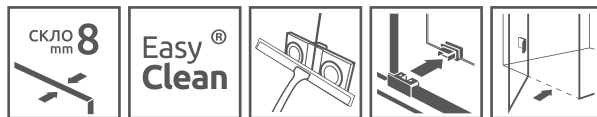
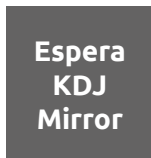
### ФРОНТЛЬНА ЧАСТИНА (створка дверей та нерухоме скло).

Модель	Ширина піддону	Розмір до осі скла	Висота	Назва	Прозоре скло	PPЦ USD
					№ арт.	
KDJ фронтальна сторона 100 L	1000	978-988	2000	Двері 495 L	380495-01L	<b>130</b>
				KDJ фронтальна сторона 450 L	380230-01L	<b>500</b>
KDJ фронтальна сторона 100 R	1000	978-988	2000	Двері 495 R	380495-01R	<b>130</b>
				KDJ фронтальна сторона 450 R	380230-01R	<b>500</b>
KDJ фронтальна сторона 110 L	1100	1078-1088	2000	Двері 545 L	380545-01L	<b>145</b>
				KDJ фронтальна сторона 500 L	380231-01L	<b>515</b>
KDJ фронтальна сторона 110 R	1100	1078-1088	2000	Двері 545 R	380545-01R	<b>145</b>
				KDJ фронтальна сторона 500 R	380231-01R	<b>515</b>
KDJ фронтальна сторона 120 L	1200	1178-1188	2000	Двері 595 L	380595-01L	<b>165</b>
				KDJ фронтальна сторона 550 L	380232-01L	<b>530</b>
KDJ фронтальна сторона 120 R	1200	1178-1188	2000	Двері 595 R	380595-01R	<b>165</b>
				KDJ фронтальна сторона 550 R	380232-01R	<b>530</b>
KDJ фронтальна сторона 140 L	1400	1378-1388	2000	Двері 695 L	380695-01L	<b>180</b>
				KDJ фронтальна сторона 650 L	380234-01L	<b>545</b>
KDJ фронтальна сторона 140 R	1400	1378-1388	2000	Двері 695 R	380695-01R	<b>180</b>
				KDJ фронтальна сторона 650 R	380234-01R	<b>545</b>

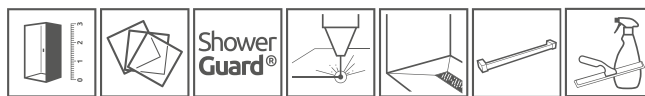
### БОКОВА СТІНКА

Модель	Ширина піддону	Розмір до осі скла	Висота	Прозоре скло	PPЦ USD
				№ арт.	
S1 70 L	700	678-688	2000	380147-01L	<b>240</b>
S1 70 R	700	678-688	2000	380147-01R	<b>240</b>
S1 75 L	750	728-738	2000	380146-01L	<b>255</b>
S1 75 R	750	728-738	2000	380146-01R	<b>255</b>
S1 80 L	800	778-788	2000	380148-01L	<b>260</b>
S1 80 R	800	778-788	2000	380148-01R	<b>260</b>
S1 90 L	900	878-888	2000	380149-01L	<b>280</b>
S1 90 R	900	878-888	2000	380149-01R	<b>280</b>
S1 100 L	1000	978-988	2000	380140-01L	<b>310</b>
S1 100 R	1000	978-988	2000	380140-01R	<b>310</b>

Рекомендовані піддони: дивитись стор. 110



## ДОДАТКОВІ ОПЦІЇ



НА ЗАМОВЛЕННЯ    ВАРІАНТИ КОЛЬОРУ СКЛА    ПОЖИТТЄВЕ ЗАХИСНЕ ПОКРИТТЯ    ГРАВІРУВАННЯ НА СКЛІ    ТРАПИ ТА ДУШОВІ ПЛИТИ    ТРИМАЧ ДЛЯ РУЧНИКІВ    АКСЕСУАРИ

В замовленні потрібно вказувати 3 номери артикулів: фронтальної частини (2 артикули) та бокової стінки S1/

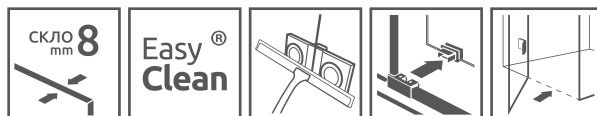

### ФРОНТАЛЬНА ЧАСТИНА (створка дверей та нерухоме скло)

Модель	Ширина піддону	Розмір до осі скла	Висота	Назва	Дзеркальне / прозоре	PPЦ USD
					№ арт.	
KDJ фронтальна сторона 100 L	1000	978-988	2000	Двері 495 L	380495-01L	<b>130</b>
				KDJ фронтальна сторона 450 L	380230-71L	<b>580</b>
KDJ фронтальна сторона 100 R	1000	978-988	2000	Двері 495 R	380495-01R	<b>130</b>
				KDJ фронтальна сторона 450 R	380230-71R	<b>580</b>
KDJ фронтальна сторона 120 L	1200	1178-1188	2000	Двері 595 L	380595-01L	<b>165</b>
				KDJ фронтальна сторона 550 L	380232-71L	<b>630</b>
KDJ фронтальна сторона 120 R	1200	1178-1188	2000	Двері 595 R	380595-01R	<b>165</b>
				KDJ фронтальна сторона 550 R	380232-71R	<b>630</b>
KDJ фронтальна сторона 140 L	1400	1378-1388	2000	Двері 695 L	380695-01L	<b>180</b>
				KDJ фронтальна сторона 650 L	380234-71L	<b>660</b>
KDJ фронтальна сторона 140 R	1400	1378-1388	2000	Двері 695 R	380695-01R	<b>180</b>
				KDJ фронтальна сторона 650 R	380234-71R	<b>660</b>

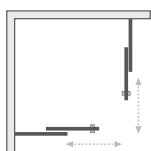
### БОКОВА СТІНКА

Модель	Ширина піддону	Розмір до осі скла	Висота	ПРОЗОРЕ СКЛО	PPЦ USD
				№ арт.	
S1 70 L	700	678-688	2000	380147-01L	<b>240</b>
S1 70 R	700	678-688	2000	380147-01R	<b>240</b>
S1 75 L	750	728-738	2000	380146-01L	<b>255</b>
S1 75 R	750	728-738	2000	380146-01R	<b>255</b>
S1 80 L	800	778-788	2000	380148-01L	<b>260</b>
S1 80 R	800	778-788	2000	380148-01R	<b>260</b>
S1 90 L	900	878-888	2000	380149-01L	<b>280</b>
S1 90 R	900	878-888	2000	380149-01R	<b>280</b>
S1 100 L	1000	978-988	2000	380140-01L	<b>310</b>
S1 100 R	1000	978-988	2000	380140-01R	<b>310</b>

Рекомендовані піддони: дивитись стор. 110



## ДОДАТКОВІ ОПЦІЇ



НА ЗАМОВЛЕННЯ    ВАРІАНТИ КОЛЬОРУ СКЛА    ПОЖИТТЄВЕ ЗАХИСНЕ ПОКРИТТЯ    ГРАВІРУВАННЯ НА СКЛІ    ТРАПИ ТА ДУШОВІ ПЛИТИ    АКСЕСУАРИ

В замовленні потрібно вказувати 2 номери артикулів: лівої та правої частини kabini.

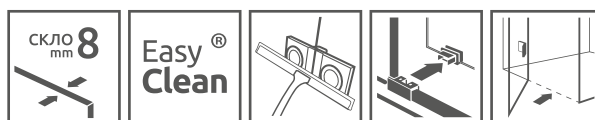

### ЛІВА ЧАСТИНА КАБІНИ

Модель	Ширина піддону	Розмір до осі скла	Висота	ПРОЗОРЕ СКЛО	PPЦ USD
				№ арт.	
KDD 80 L	800	778-788	2000	380150-01L	<b>570</b>
KDD 90 L	900	878-888	2000	380151-01L	<b>585</b>
KDD 100 L	1000	978-988	2000	380152-01L	<b>615</b>
KDD 120 L	1200	1178-1188	2000	380153-01L	<b>645</b>

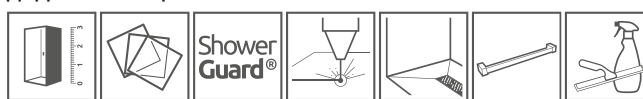
## ПРАВА ЧАСТИНА КАБІНИ

Модель	Ширина піддону	Розмір до осі скла	Висота	ПРОЗОРЕ СКЛО	PPЦ USD
				№ арт.	
KDD 80 R	800	778-788	2000	380150-01R	<b>570</b>
KDD 90 R	900	878-888	2000	380151-01R	<b>585</b>
KDD 100 R	1000	978-988	2000	380152-01R	<b>615</b>
KDD 120 R	1200	1178-1188	2000	380153-01R	<b>645</b>

**Рекомендовані піддони:** дивитись стор. 110



### ДОДАТКОВІ ОПЦІЇ



НА ЗАМОВЛЕННЯ    ВАРИАНТИ КОЛЮРУ СКЛА    ПОЖИТТЄВЕ ЗАХИСНЕ ПОКРИТТЯ    ГРАВІРУВАННЯ НА СКЛІ    ТРАПИ ТА ДУШОВІ ПЛИТИ    ТРИМАЧ ДЛЯ РУШНИКІВ    АКСЕСУАРИ

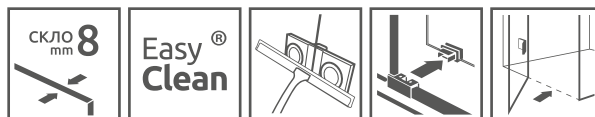
В замовленні потрібно вказувати 2 номери артикулів: створки дверей та стінки.

Модель	Ширина ніші	Висота	Назва	Прозоре скло	PPЦ USD
				№ арт.	
DWJ фронтальна сторона 100 L	990-1010	2000	Двері 495 L	380495-01L	<b>130</b>
			DWJ фронтальна сторона 450 L	380210-01L	<b>545</b>
DWJ фронтальна сторона 100 R	990-1010	2000	Двері 495 R	380495-01R	<b>130</b>
			DWJ фронтальна сторона 450 R	380210-01R	<b>545</b>
DWJ фронтальна сторона 110 L	1090-1110	2000	Двері 545 L	380545-01L	<b>145</b>
			DWJ фронтальна сторона 500 L	380211-01L	<b>565</b>
DWJ фронтальна сторона 110 R	1090-1110	2000	Двері 545 R	380545-01R	<b>145</b>
			DWJ фронтальна сторона 500 R	380211-01R	<b>565</b>
DWJ фронтальна сторона 120 L	1190-1210	2000	Двері 595 L	380595-01L	<b>165</b>
			DWJ фронтальна сторона 550 L	380212-01L	<b>580</b>
DWJ фронтальна сторона 120 R	1190-1210	2000	Двері 595 R	380595-01R	<b>165</b>
			DWJ фронтальна сторона 550 R	380212-01R	<b>580</b>
DWJ фронтальна сторона 140 L	1390-1410	2000	Двері 695 L	380695-01L	<b>180</b>
			DWJ фронтальна сторона 650 L	380214-01L	<b>595</b>
DWJ фронтальна сторона 140 R	1390-1410	2000	Двері 695 R	380695-01R	<b>180</b>
			DWJ фронтальна сторона 650 R	380214-01R	<b>595</b>
DWJ фронтальна сторона 160 L	1590-1610	2000	Двері 795 L	380795-01L	<b>195</b>
			DWJ фронтальна сторона 750 L	380216-01L	<b>610</b>
DWJ фронтальна сторона 160 R	1590-1610	2000	Двері 795 R	380795-01R	<b>195</b>
			DWJ фронтальна сторона 750 R	380216-01R	<b>610</b>

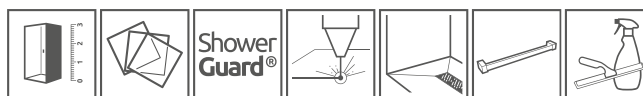
**Рекомендовані піддони:** дивитись стор. 110



**Espera  
DWJ  
Mirror**



### ДОДАТКОВІ ОПЦІЇ



НА ЗАМОВЛЕННЯ    ВАРІАНТИ КОЛЬОРУ СКЛА    ПОЖИТТЄВЕ ЗАХИСНЕ ПОКРИТТЯ    ГРАВІРУВАННЯ НА СКЛІ    ТРАПИ ТА ДУШОВІ ПЛИТИ    ТРИМАЧ ДЛЯ РУШНИКІВ    АКСЕСУАРИ

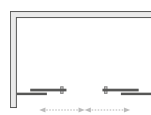
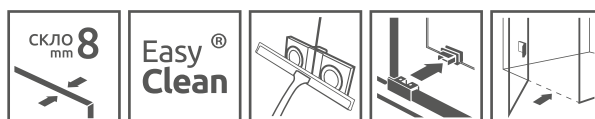
В замовленні потрібно вказувати 2 номери артикулів: створки дверей та стінки

Модель	Ширина ніші	Висота	Назва	Дзеркальне / прозоре	PPЦ USD
				№ арт.	
DWJ фронтальна сторона 100 L	990-1010	2000	Двері 495 L	380495-01L	130
			DWJ фронтальна сторона 450 L	380210-71L	625
DWJ фронтальна сторона 100 R	990-1010	2000	Двері 495 R	380495-01R	130
			DWJ фронтальна сторона 450 R	380210-71R	625
DWJ фронтальна сторона 120 L	1190-1210	2000	Двері 595 L	380595-01L	165
			DWJ фронтальна сторона 550 L	380212-71L	660
DWJ фронтальна сторона 120 R	1190-1210	2000	Двері 595 R	380595-01R	165
			DWJ фронтальна сторона 550 R	380212-71R	660
DWJ фронтальна сторона 140 L	1390-1410	2000	Двері 695 L	380695-01L	180
			DWJ фронтальна сторона 650 L	380214-71L	690
DWJ фронтальна сторона 140 R	1390-1410	2000	Двері 695 R	380695-01R	180
			DWJ фронтальна сторона 650 R	380214-71R	690

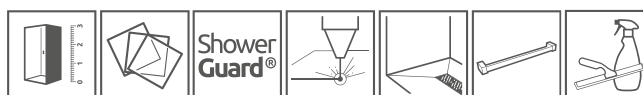
Рекомендовані піддони: дивитись стор. 110



**Espera  
DWD**



### ДОДАТКОВІ ОПЦІЇ



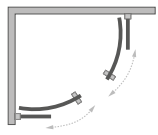


НА ЗАМОВЛЕННЯ    ВАРІАНТИ КОЛЬОРУ СКЛА    ПОЖИТТЄВЕ ЗАХИСНЕ ПОКРИТТЯ    ГРАВІРУВАННЯ НА СКЛІ    ТРАПИ ТА ДУШОВІ ПЛИТИ    ТРИМАЧ ДЛЯ РУШНИКІВ    АКСЕСУАРИ

В замовленні потрібно вказувати 2 номери артикулів: двері та стінки

Модель	Ширина ніші	Висота	Назва	Прозоре скло	PPЦ USD
				№ арт.	
DWD 140	1390-1410	2000	Двері 140	380240-01	225
			DWD 140 фронтальна сторона	380224-01	770
DWD 160	1590-1610	2000	Двері 160	380260-01	260
			DWD 160 фронтальна сторона	380226-01	805
DWD 180*	1790-1810	2000	Двері 180	380280-01	290
			DWD 180 фронтальна сторона	380228-01	835

\*Для данного розміру немає піддону. Але доступна душова плита на замовлення.

Рекомендовані піддони: дивитись стор. 110



### ДОДАТКОВІ ОПЦІЇ



НА ЗАМОВЛЕННЯ

ТРАПИ ТА ДУШОВІ ПЛИТИ

АКСЕСУАРИ

В замовленні потрібно вказати 2 номери артикулів: дверей kabini та комплект бокових стінок.

## СИМЕТРИЧНІ КАБІНИ

Модель	Ширина піддона	Розмір до осі скла	Висота	Назва	Прозоре скло	PPЦ USD
					№ арт.	
PDD 80x80	800x800	780-795x780x795	2005	PDD двері	387139-01-01	375
				PDD бічні стінки 80Lx80R	387141-01-01	470
PDD 90x90	900x900	880-895x880-895	2005	PDD двері	387139-01-01	375
				PDD бічні стінки 90Lx90R	387140-01-01	500
PDD 100x100	1000x1000	980-985x980-995	2005	PDD двері	387139-01-01	375
				PDD бічні стінки 100Lx100R	387142-01-01	535

## АСИМЕТРИЧНІ КАБІНИ

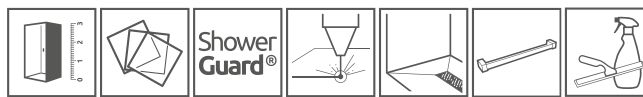
Модель	Ширина піддона	Розмір до осі скла	Висота	Назва	Прозоре скло	PPЦ USD
					№ арт.	
PDD 80Lx90R	800x900	780-795x880-895	2005	PDD двері	387139-01-01	375
				PDD бічні стінки 80Lx90R	387150-01-01	485
PDD 80Lx100R	800x1000	780-785x980-995	2005	PDD двері	387139-01-01	375
				PDD бічні стінки 80Lx100R	387152-01-01	500
PDD 80Lx120R	800x1200	780-795x1180-1195	2005	PDD двері	387139-01-01	375
				PDD бічні стінки 80Lx120R	387154-01-01	535
PDD 90Lx80R	900x800	880-895x780-795	2005	PDD двері	387139-01-01	375
				PDD бічні стінки 90Lx80R	387151-01-01	485
PDD 90Lx100R	900x1000	880-895x980-995	2005	PDD двері	387139-01-01	375
				PDD бічні стінки 90Lx100R	387156-01-01	515
PDD 90Lx120R	900x1200	880-895x1180-1195	2005	PDD двері	387139-01-01	375
				PDD бічні стінки 90Lx120R	387158-01-01	535
PDD 100Lx80R	1000x800	980-995x780-795	2005	PDD двері	387139-01-01	375
				PDD бічні стінки 100Lx80R	387153-01-01	500
PDD 100Lx90R	1000x900	980-995x880-895	2005	PDD двері	387139-01-01	375
				PDD бічні стінки 100Lx90R	387157-01-01	515
PDD 120Lx80R	1200x800	1180-1195x780-795	2005	PDD двері	387139-01-01	375
				PDD бічні стінки 120Lx80R	387155-01-01	535
PDD 120Lx90R	1200x900	1180-1195x880-895	2005	PDD двері	387139-01-01	375
				PDD бічні стінки 120Lx90R	387159-01-01	535

Рекомендовані піддони: дивитись стор. 110





### ДОДАТКОВІ ОПЦІЇ



НА ЗАМОВЛЕННЯ    ВАРІАНТИ КОЛЬОРУ СКЛА    ПОЖИТТЄВЕ ЗАХИСНЕ ПОКРИТТЯ    ГРАВІРУВАННЯ НА СКЛІ    ТРАПИ ТА ДУШОВІ ПЛИТИ    ТРИМАЧ ДЛЯ РУШНИКІВ    АКСЕСУАРИ

В замовленні потрібно вказувати 2 номери артикулів: розсувних дверей та бокової стінки.

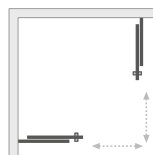

### ДВЕРІ

Модель	Ширина піддону	Розмір до осі скла	Висота	Прозоре скло	PPЦ USD
				№ арт.	
KDJ двері 100 L	1000	980-995	2005	387040-01-01L	475
KDJ двері 100 R	1000	980-995	2005	387040-01-01R	475
KDJ двері 110 L	1100	1080-1095	2005	387041-01-01L	490
KDJ двері 110 R	1100	1080-1095	2005	387041-01-01R	490
KDJ двері 120 L	1200	1180-1195	2005	387042-01-01L	505
KDJ двері 120 R	1200	1180-1195	2005	387042-01-01R	505
KDJ двері 130 L	1300	1280-1295	2005	387043-01-01L	525
KDJ двері 130 R	1300	1280-1295	2005	387043-01-01R	525
KDJ двері 140 L	1400	1380-1395	2005	387044-01-01L	525
KDJ двері 140 R	1400	1380-1395	2005	387044-01-01R	525
KDJ двері 150 L	1500	1480-1495	2005	387045-01-01L	555
KDJ двері 150 R	1500	1480-1495	2005	387045-01-01R	555
KDJ двері 160 L	1600	1580-1595	2005	387046-01-01L	555
KDJ двері 160 R	1600	1580-1595	2005	387046-01-01R	555

### БОКОВА СТІНКА

Модель	Ширина піддону	Розмір до осі скла	Висота	Прозоре скло	PPЦ USD
				№ арт.	
S1 70 L	700	680-695	2000	387048-01-01L	215
S1 70 R	700	680-695	2000	387048-01-01R	215
S1 75 L	750	730-745	2005	387049-01-01L	220
S1 75 R	750	730-745	2005	387049-01-01R	220
S1 80 L	800	780-795	2005	387051-01-01L	220
S1 80 R	800	780-795	2005	387051-01-01R	220
S1 90 L	900	880-895	2005	387050-01-01L	235
S1 90 R	900	880-895	2005	387050-01-01R	235
S1 100 L	1000	980-995	2005	387052-01-01L	255
S1 100 R	1000	980-995	2005	387052-01-01R	255
S1 110 L	1100	1080-1095	2005	387053-01-01L	255
S1 110 R	1100	1080-1095	2005	387053-01-01R	255
S1 120 L	1200	1180-1195	2005	387054-01-01L	270
S1 120 R	1200	1180-1195	2005	387054-01-01R	270

Рекомендовані піддони: дивитись стор. 110



### ДОДАТКОВІ ОПЦІЇ



НА ЗАМОВЛЕННЯ    ВАРІАНТИ КОЛЬОРУ СКЛА    ПОЖИТТЄВЕ ЗАХИСНЕ ПОКРИТТЯ    ГРАВІРУВАННЯ НА СКЛІ    ТРАПИ ТА ДУШОВІ ПЛИТИ    АКСЕСУАРИ

В замовленні потрібно вказувати 2 номери артикулів: лівої та правої частини kabini.

### ЛІВА ЧАСТИНА КАБІНИ

Модель	Ширина піддону	Розмір до осі скла	Висота	Прозоре скло	PPЦ USD
				№ арт.	
KDD 80 L	800	780-795	2005	387061-01-01L	400
KDD 90 L	900	880-895	2005	387060-01-01L	410
KDD 100 L	1000	980-995	2005	387062-01-01L	430
KDD 110 L	1100	1080-1095	2005	387063-01-01L	440
KDD 120 L	1200	1180-1195	2005	387064-01-01L	460

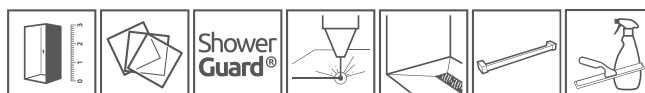
## ПРАВА ЧАСТИНА КАБІНИ

Модель	Ширина піддону	Розмір до осі скла	Висота	Прозоре скло	PPЦ USD
				№ арт.	
KDD 80 R	800	780-795	2005	387061-01-01R	400
KDD 90 R	900	880-895	2005	387060-01-01R	410
KDD 100 R	1000	980-995	2005	387062-01-01R	430
KDD 110 R	1100	1080-1095	2005	387063-01-01R	440
KDD 120 R	1200	1180-1195	2005	387064-01-01R	460

Рекомендовані піддони: дивитись стор. 110



### ДОДАТКОВІ ОПЦІЇ



НА ЗАМОВЛЕННЯ    ВАРІАНТИ КОЛЬОРУ СКЛА    ПОЖИТТЄВЕ ЗАХИСНЕ ПОКРИТТЯ    ГРАВІРУВАННЯ НА СКЛІ    ТРАПИ ТА ДУШОВІ ПЛИТИ    ТРИМАЧ ДЛЯ РУЧНИКІВ    АКСЕСУАРИ

Модель	Ширина ніші	Висота	Прозоре скло	PPЦ USD
			№ арт.	
DWJ 100 L	987-1012	2005	387014-01-01L	490
DWJ 100 R	987-1012	2005	387014-01-01R	490
DWJ 110 L	1087-1112	2005	387015-01-01L	505
DWJ 110 R	1087-1112	2005	387015-01-01R	505
DWJ 120 L	1187-1212	2005	387016-01-01L	525
DWJ 120 R	1187-1212	2005	387016-01-01R	525
DWJ 130 L	1287-1312	2005	387017-01-01L	540
DWJ 130 R	1287-1312	2005	387017-01-01R	540
DWJ 140 L	1387-1412	2005	387018-01-01L	555
DWJ 140 R	1387-1412	2005	387018-01-01R	555
DWJ 150 L	1487-1512	2005	387019-01-01L	570
DWJ 150 R	1487-1512	2005	387019-01-01R	570
DWJ 160 L	1587-1612	2005	387020-01-01L	580
DWJ 160 R	1587-1612	2005	387020-01-01R	580

Рекомендовані піддони: дивитись стор. 110



### ДОДАТКОВІ ОПЦІЇ



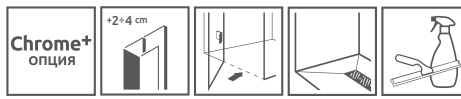
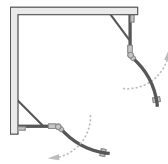
НА ЗАМОВЛЕННЯ    ВАРІАНТИ КОЛЬОРУ СКЛА    ПОЖИТТЄВЕ ЗАХИСНЕ ПОКРИТТЯ    ГРАВІРУВАННЯ НА СКЛІ    ТРАПИ ТА ДУШОВІ ПЛИТИ    АКСЕСУАРИ

Модель	Ширина ніші	Висота	Прозоре скло	PPЦ USD
			№ арт.	
DWD 140	1385-1415	2005	387124-01-01	635
DWD 150	1485-1515	2005	387125-01-01	650
DWD 160	1585-1615	2005	387126-01-01	665
DWD 170	1685-1715	2005	387127-01-01	680
DWD 180	1785-1815	2005	387128-01-01	680
DWD 190	1885-1915	2005	387129-01-01	695
DWD 200	1985-2015	2005	387120-01-01	710

Рекомендовані піддони: дивитись стор. 110



### ДОДАТКОВІ ОПЦІЇ



ПРОФІЛІ ХРОМЕ+ РОЗШИРЮВАЛЬНІ ПРОФІЛІ БЕЗ ПОРОГУ ТРАПИ ТА ДУШОВІ ПЛИТИ АКСЕСУАРИ

В замовленні потрібно вказувати 2 номери артикулів: лівої та правої частини kabini.

### ЛІВА ЧАСТИНА КАБІНИ

Модель	Ширина піддону	Розмір до осі скла	Висота	Прозоре скло	PPЦ USD
				№ арт.	
PDD 80 L	800	767-782	2000	384002-01-01L	525
PDD 90 L	900	867-882	2000	384001-01-01L	540
PDD 100 L	1000	967-982	2000	384003-01-01L	555


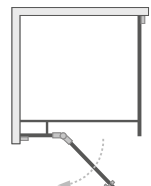
### ПРАВА ЧАСТИНА КАБІНИ

Модель	Ширина піддону	Розмір до осі скла	Висота	Прозоре скло	PPЦ USD
				№ арт.	
PDD 80 R	800	767-782	2000	384002-01-01R	525
PDD 90 R	900	867-882	2000	384001-01-01R	540
PDD 100 R	1000	967-982	2000	384003-01-01R	555

Рекомендовані піддони: дивитись стор. 110



### ДОДАТКОВІ ОПЦІЇ



НА ЗАМОВЛЕННЯ ВАРІАНТИ КОЛЬОРУ СКЛА ПОЖИТТЄВЕ ЗАХИСНЕ ПОКРИТТЯ ГРАВІРУВАННЯ НА СКЛІ РОЗШИРЮВАЛЬНІ ПРОФІЛІ БЕЗ ПОРОГУ ТРАПИ ТА ДУШОВІ ПЛИТИ ЗАМІНА РУЧОК ДОД.РУЧКА ТРИМАЧ ДЛЯ РУШНИКІВ

В замовленні потрібно вказувати 2 номери артикулів: дверей kabini та бокової стінки.

### ДВЕРІ

Модель	Ширина піддону	Розмір до осі скла	Висота	Прозоре скло	PPЦ USD
				№ арт.	
KDJ двері 80 L	800	767-782	2000	384043-01-01L	540
KDJ двері 80 R	800	767-782	2000	384043-01-01R	540
KDJ двері 90 L	900	867-882	2000	384044-01-01L	555
KDJ двері 90 R	900	867-882	2000	384044-01-01R	555
KDJ двері 100 L	1000	967-982	2000	384040-01-01L	570
KDJ двері 100 R	1000	967-982	2000	384040-01-01R	570
KDJ двері 110 L	1100	1067-1082	2000	384041-01-01L	585
KDJ двері 110 R	1100	1067-1082	2000	384041-01-01R	585
KDJ двері 120 L	1200	1167-1182	2000	384042-01-01L	600
KDJ двері 120 R	1200	1167-1182	2000	384042-01-01R	600

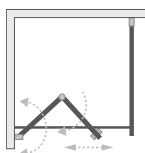
### БОКОВА СТІНКА

Модель	Ширина піддону	Розмір до осі скла	Висота	Прозоре скло	PPЦ USD
				№ арт.	
S1 70	700	667-682	2000	384048-01-01	245
S1 75	750	717-732	2000	384049-01-01	255
S1 80	800	767-782	2000	384051-01-01	255
S1 90	900	867-882	2000	384050-01-01	270
S1 100	1000	967-982	2000	384052-01-01	285
S1 110	1100	1067-1082	2000	384053-01-01	300
S1 120	1200	1167-1182	2000	384054-01-01	315

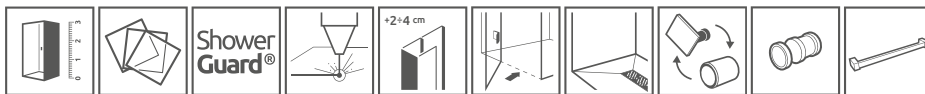
Рекомендовані піддони: дивитись стор. 110



**Fuenta  
New  
KDJ B**



## ДОДАТКОВІ ОПЦІЇ



НА ЗАМОВЛЕННЯ    ВАРИАНТИ КОЛЬОРУ СКЛА    ПОЖИТТЄВЕ ЗАХИСНЕ ПОКРИТТЯ    ГРАВІРУВАННЯ НА СКЛІ    РОЗШИРЮВАЛЬНИ ПРОФІЛ +2+4 cm    БЕЗ ПОРОГУ    ТРАПИ ТА ДУШОВІ ПЛИТИ    ЗАМІНА РУЧОК    ДОД.РУЧКА    ТРИМАЧ ДЛЯ РУШНИКІВ

В замовленні потрібно вказувати 2 номери артикулів: дверей kabini та бокової стінки.

## ДВЕРІ

Модель	Ширина піддону	Розмір до осі скла	Висота	ПРОЗОРЕ СКЛО	PPЦ USD
				№ арт.	
KDJ B двері 80 L	800	770-780	2020	384081-01-01L	570
KDJ B двері 80 R	800	770-780	2020	384081-01-01R	570
KDJ B двері 90 L	900	870-880	2020	384082-01-01L	585
KDJ B двері 90 R	900	870-880	2020	384082-01-01R	585
KDJ B двері 100 L	1000	970-980	2020	384083-01-01L	600
KDJ B двері 100 R	1000	970-980	2020	384083-01-01R	600

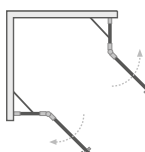
## БОКОВА СТІНКА

Модель	Ширина піддону	Розмір до осі скла	Висота	ПРОЗОРЕ СКЛО	PPЦ USD
				№ арт.	
S1 70	700	667-682	2000	384048-01-01	245
S1 75	750	717-732	2000	384049-01-01	255
S1 80	800	767-782	2000	384051-01-01	255
S1 90	900	867-882	2000	384050-01-01	270
S1 100	1000	967-982	2000	384052-01-01	285
S1 110	1100	1067-1082	2000	384053-01-01	300
S1 120	1200	1167-1182	2000	384054-01-01	315

Рекомендовані піддони: дивитись стор. 110



**Fuenta  
New  
KDD**



## ДОДАТКОВІ ОПЦІЇ



НА ЗАМОВЛЕННЯ    ВАРИАНТИ КОЛЬОРУ СКЛА    ПОЖИТТЄВЕ ЗАХИСНЕ ПОКРИТТЯ    ГРАВІРУВАННЯ НА СКЛІ    ПРОФІЛІ CHROME+    РОЗШИРЮВАЛЬНИ ПРОФІЛ +2+4 cm    МАКСИМАЛЬНА ВИСОТА макс. 230 cm    БЕЗ ПОРОГУ    ТРАПИ ТА ДУШОВІ ПЛИТИ    ТРИМАЧ ДЛЯ РУШНИКІВ

В замовленні потрібно вказувати 2 номери артикулів: лівої та правої частини kabini.

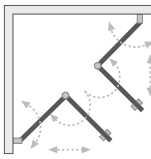
## ЛІВА ЧАСТИНА КАБІНИ

Модель	Ширина піддону	Розмір до осі скла	Висота	ПРОЗОРЕ СКЛО	PPЦ USD
				№ арт.	
KDD 80 L	800	767-782	2000	384061-01-01L	490
KDD 90 L	900	867-882	2000	384060-01-01L	505
KDD 100 L	1000	967-982	2000	384062-01-01L	525

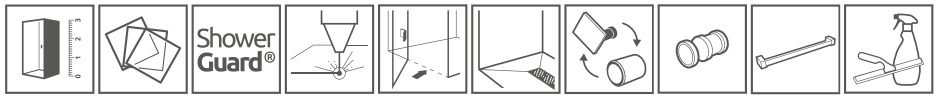
## ПРАВА ЧАСТИНА КАБІНИ

Модель	Ширина піддону	Розмір до осі скла	Висота	ПРОЗОРЕ СКЛО	PPЦ USD
				№ арт.	
KDD 80 R	800	767-782	2000	384061-01-01R	490
KDD 90 R	900	867-882	2000	384060-01-01R	505
KDD 100 R	1000	967-982	2000	384062-01-01R	525

Рекомендовані піддони: дивитись стор. 110



## ДОДАТКОВІ ОПЦІЇ



НА ЗАМОВЛЕННЯ    ВАРІАНТИ КОЛЬОРУ СКЛА    ПОЖИТТЄВЕ ЗАХИСНЕ ПОКРИТТЯ    ГРАВІРУВАННЯ НА СКЛІ    БЕЗ ПОРОГУ    ТРАПИ ТА ДУШОВІ ПЛИТИ    ЗАМІНА РУЧОК    ДОД.РУЧКА    ТРИМАЧ ДЛЯ РУШНИКІВ    АКСЕСУАРИ

В замовленні потрібно вказувати 2 номери артикулів: лівої та правої частини kabini.

## КАБІНА З ПОРОГОМ

### ЛІВА ЧАСТИНА КАБІНИ

Модель	Ширина піддону	Розмір до осі скла	Висота	ПРОЗОРЕ СКЛО	PPЦ USD
				№ арт.	
KDD B 80 L	800	772-782	2020	384070-01-01L	540
KDD B 90 L	900	872-882	2020	384071-01-01L	540
KDD B 100 L	1000	972-982	2020	384072-01-01L	555

### ПРАВА ЧАСТИНА КАБІНИ

Модель	Ширина піддону	Розмір до осі скла	Висота	ПРОЗОРЕ СКЛО	PPЦ USD
				№ арт.	
KDD B 80 R	800	772-782	2020	384070-01-01R	540
KDD B 90 R	900	872-882	2020	384071-01-01R	540
KDD B 100 R	1000	972-982	2020	384072-01-01R	555

## КАБІНА БЕЗ ПОРОГУ

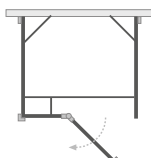
### ЛІВА ЧАСТИНА КАБІНИ

Модель	Ширина піддону	Розмір до осі скла	Висота	ПРОЗОРЕ СКЛО	PPЦ USD
				№ арт.	
KDD B 80 L	800	772-782	2020	384070-01-01LB	540
KDD B 90 L	900	872-882	2020	384071-01-01LB	540
KDD B 100 L	1000	972-982	2020	384072-01-01LB	555

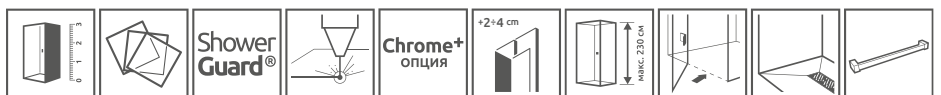
### ПРАВА ЧАСТИНА КАБІНИ

Модель	Ширина піддону	Розмір до осі скла	Висота	ПРОЗОРЕ СКЛО	PPЦ USD
				№ арт.	
KDD B 80 R	800	772-782	2020	384070-01-01RB	540
KDD B 90 R	900	872-882	2020	384071-01-01RB	540
KDD B 100 R	1000	972-982	2020	384072-01-01RB	555

Рекомендовані піддони: дивитись стор. 110



## ДОДАТКОВІ ОПЦІЇ



НА ЗАМОВЛЕННЯ    ВАРІАНТИ КОЛЬОРУ СКЛА    ПОЖИТТЄВЕ ЗАХИСНЕ ПОКРИТТЯ    ГРАВІРУВАННЯ НА СКЛІ    ПРОФІЛІ CHROME+    РОЗШИРЮВАЛЬНІ ПРОФІЛІ    МАКСИМАЛЬНА ВИСОТА    БЕЗ ПОРОГУ    ТРАПИ ТА ДУШОВІ ПЛИТИ    ТРИМАЧ ДЛЯ РУШНИКІВ

В замовленні потрібно вказувати 3 номери артикулів: дверей kabini та 2 бокових стінок S1.

## ДВЕРІ

Модель	Ширина піддону	Розмір до осі скла	Висота	Прозоре скло	PPЦ USD
				№ арт.	
KDJ+S двері 80 L	800	748	2000	384021-01-01L	525
KDJ+S двері 80 R	800	748	2000	384021-01-01R	525
KDJ+S двері 90 L	900	848	2000	384020-01-01L	540
KDJ+S двері 90 R	900	848	2000	384020-01-01R	540
KDJ+S двері 100 L	1000	948	2000	384022-01-01L	555
KDJ+S двері 100 R	1000	948	2000	384022-01-01R	555
KDJ+S двері 110 L	1100	1048	2000	384023-01-01L	570
KDJ+S двері 110 R	1100	1048	2000	384023-01-01R	570

# Серія Fuenta New

Модель	Ширина піддону	Розмір до осі скла	Висота	Прозоре скло	PPЦ USD
				№ арт.	
KDJ+S двері 120 L	1200	1148	2000	384024-01-01L	585
KDJ+S двері 120 R	1200	1148	2000	384024-01-01R	585

## БОКОВА СТІНКА

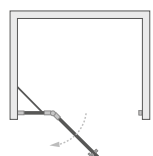
(в упаковці 1 стінка, потрібно замовляти дві стінки S1)

Модель	Ширина піддону	Розмір до осі скла	Висота	Прозоре скло	PPЦ USD
				№ арт.	
S1 70	700	667-682	2000	384048-01-01	245
S1 75	750	717-732	2000	384049-01-01	255
S1 80	800	767-782	2000	384051-01-01	255
S1 90	900	867-882	2000	384050-01-01	270
S1 100	1000	967-982	2000	384052-01-01	285

Рекомендовані піддони: дивитись стор. 110



### ДОДАТКОВІ ОПЦІЇ



НА ЗАМОВЛЕННЯ    ВАРІАНТИ КОЛЬОРУ СКЛА    ПОЖИТТЄВЕ ЗАХИСНЕ ПОКРИТТЯ    ГРАВІРУВАННЯ НА СКЛІ    ПРОФІЛІ СХРОМЕ+    +2+4 cm    РОЗШИРЮВАЛЬНІ ПРОФІЛІ    МАКСИМАЛЬНА ВИСОТА    БЕЗ ПОРОГУ    ТРАПИ ТА ДУШОВІ ПЛИТИ    АКСЕСУАРИ

Модель	Ширина ніші	Висота	Прозоре скло	PPЦ USD
			№ арт.	
DWJ 80 L	790-813	2000	384012-01-01L	555
DWJ 80 R	790-813	2000	384012-01-01R	555
DWJ 90 L	890-913	2000	384013-01-01L	570
DWJ 90 R	890-913	2000	384013-01-01R	570
DWJ 100 L	990-1013	2000	384014-01-01L	585
DWJ 100 R	990-1013	2000	384014-01-01R	585
DWJ 110 L	1090-1113	2000	384015-01-01L	600
DWJ 110 R	1090-1113	2000	384015-01-01R	600
DWJ 120 L	1190-1213	2000	384016-01-01L	615
DWJ 120 R	1190-1213	2000	384016-01-01R	615
DWJ 130 L	1290-1313	2000	384017-01-01L	635
DWJ 130 R	1290-1313	2000	384017-01-01R	635

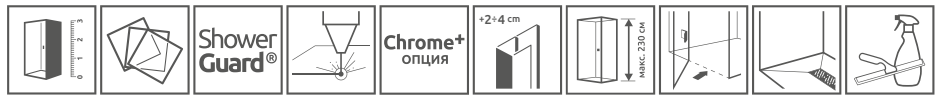
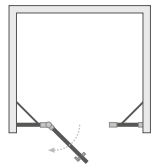
Рекомендовані піддони: дивитись стор. 110



**Fuenta  
New  
DWJS**



### ДОДАТКОВІ ОПЦІЇ



НА ЗАМОВЛЕННЯ    ВАРІАНТИ КОЛЬОРУ СКЛА    ПОЖИТТЄВЕ ЗАХИСНЕ ПОКРИТТЯ    ГРАВІРУВАННЯ НА СКЛІ    ПРОФІЛІ CHROME+    +2+4 cm    РОЗШИРЮВАЛЬНИ ПРОФІЛ    МАКСИМАЛЬНА ВИСОТА    БЕЗ ПОРОГУ    ТРАПИ ТА ДУШОВІ ПЛИТИ    АКСЕСУАРИ

В замовленні потрібно вкзувати 2 номери артикулів: створки дверей та нерухомої стінки S

### СТВОРКА ДВЕРЕЙ

Модель	Ширина ніші	Висота	Прозоре скло	PPЦ USD
			№ арт.	
DWJS 110 L	1085-1115	2000	384030-01-01L	380
DWJS 110 R	1085-1115	2000	384030-01-01R	380
DWJS 120 L	1185-1215	2000	384031-01-01L	415
DWJS 120 R	1185-1215	2000	384031-01-01R	415
DWJS 130 L	1285-1315	2000	384032-01-01L	415
DWJS 130 R	1285-1315	2000	384032-01-01R	415
DWJS 140 L	1385-1415	2000	384033-01-01L	445
DWJS 140 R	1385-1415	2000	384033-01-01R	445

### НЕРУХОМІ СТІНКИ (комплект двох стінок)

Модель	Висота	Прозоре скло	PPЦ USD
		№ арт.	
S	2000	384090-01-01	300

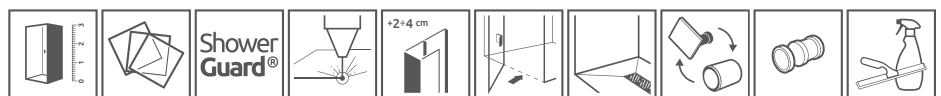
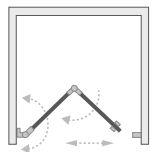
Рекомендовані піддони: дивитись стор. 1



**Fuenta  
New  
DWB**



### ДОДАТКОВІ ОПЦІЇ



НА ЗАМОВЛЕННЯ    ВАРІАНТИ КОЛЬОРУ СКЛА    ПОЖИТТЄВЕ ЗАХИСНЕ ПОКРИТТЯ    ГРАВІРУВАННЯ НА СКЛІ    РОЗШИРЮВАЛЬНИ ПРОФІЛ    БЕЗ ПОРОГУ    ТРАПИ ТА ДУШОВІ ПЛИТИ    ЗАМІНА РУЧОК    ДОД.РУЧКА    АКСЕСУАРИ

Модель	Ширина ніші	Висота	Прозоре скло	PPЦ USD
			№ арт.	
DWB 80 L	790-808	2020	384075-01-01L	570
DWB 80 R	790-808	2020	384075-01-01R	570
DWB 90 L	890-908	2020	384076-01-01L	585
DWB 90 R	890-908	2020	384076-01-01R	585
DWB 100 L	990-1008	2020	384077-01-01L	600
DWB 100 R	990-1008	2020	384077-01-01R	600

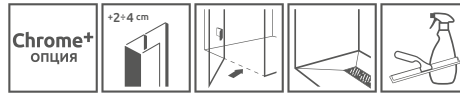
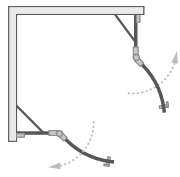
Рекомендовані піддони: дивитись стор. 110



**Essenza  
New  
PDD**



### ДОДАТКОВІ ОПЦІЇ



ПРОФІЛІ CHROME+    РОЗШИРЮВАЛЬНІ ПРОФІЛІ    БЕЗ ПОРОГУ    ТРАПИ ТА ДУШОВІ ПЛИТИ    АКСЕСУАРИ

В змовленні потрібно вказувати 2 номери артикулів: лівої та правої частини kabini.

### ЛІВА ЧАСТИНА КАБІНИ

Модель	Ширина піддону	Розмір до осі скла	Висота	Прозоре скло	PPЦ USD
				№ арт.	
PDD 80 L	800	767-782	2000	385002-01-01L	525
PDD 90 L	900	867-882	2000	385001-01-01L	540
PDD 100 L	1000	967-982	2000	385003-01-01L	555

### ПРАВА ЧАСТИНА КАБІНИ

Модель	Ширина піддону	Розмір до осі скла	Висота	Прозоре скло	PPЦ USD
				№ арт.	
PDD 80 R	800	767-782	2000	385002-01-01R	525
PDD 90 R	900	867-882	2000	385001-01-01R	540
PDD 100 R	1000	967-982	2000	385003-01-01R	555

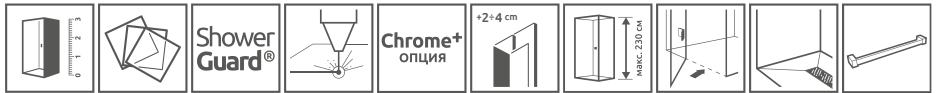
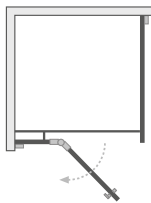
Рекомендовані піддони: дивитись стор. 110



**Essenza  
New  
KDJ**



### ДОДАТКОВІ ОПЦІЇ



НА ЗАМОВЛЕННЯ    ВАРИАНТИ КОЛЬОРУ СКЛА    ПОЖИТТЄВЕ ЗАХИСНЕ ПОКРИТТЯ    ГРАВІРУВАННЯ НА СКЛІ    ПРОФІЛІ CHROME+    РОЗШИРЮВАЛЬНІ ПРОФІЛІ    МАКСИМАЛЬНА ВИСОТА    БЕЗ ПОРОГУ    ТРАПИ ТА ДУШОВІ ПЛИТИ    ТРИМАЧ ДЛЯ РУШНИКІВ

В замовленні потрібно вказувати 2 номери артикулів: дверей kabini та бокової стінки

### ДВЕРІ

Модель	Ширина піддону	Розмір до осі скла	Висота	Прозоре скло	PPЦ USD
				№ арт.	
KDJ двері 80 L	800	767-782	2000	385043-01-01L	540
KDJ двері 80 R	800	767-782	2000	385043-01-01R	540
KDJ двері 90 L	900	867-882	2000	385044-01-01L	555
KDJ двері 90 R	900	867-882	2000	385044-01-01R	555
KDJ двері 100 L	1000	967-982	2000	385040-01-01L	570
KDJ двері 100 R	1000	967-982	2000	385040-01-01R	570
KDJ двері 110 L	1100	1067-1082	2000	385041-01-01L	585
KDJ двері 110 R	1100	1067-1082	2000	385041-01-01R	585
KDJ двері 120 L	1200	1167-1182	2000	385042-01-01L	600
KDJ двері 120 R	1200	1167-1182	2000	385042-01-01R	600

### БОКОВА СТІНКА

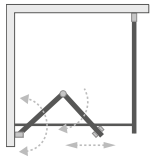
Модель	Ширина піддону	Розмір до осі скла	Висота	Прозоре скло	PPЦ USD
				№ арт.	
S1 70	700	667-682	2000	384048-01-01	245
S1 75	750	717-732	2000	384049-01-01	255
S1 80	800	767-782	2000	384051-01-01	255
S1 90	900	867-882	2000	384050-01-01	270
S1 100	1000	967-982	2000	384052-01-01	285
S1 110	1100	1067-1082	2000	384053-01-01	300
S1 120	1200	1167-1182	2000	384054-01-01	315

Рекомендовані піддони: дивитись стор. 110

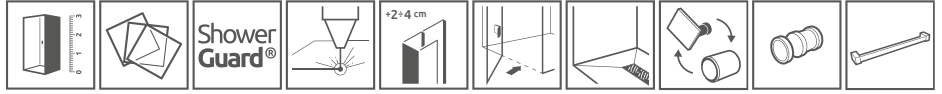




**Essenza  
New  
KDJ B**



### ДОДАТКОВІ ОПЦІЇ



НА ЗАМОВЛЕННЯ    ВАРІАНТИ КОЛЬОРУ СКЛА    ПОЖИТТЄВЕ ЗАХИСНЕ ПОКРИТТЯ    ГРАВІРУВАННЯ НА СКЛІ    РОЗШИРЮВАЛЬНІ ПРОФІЛ    БЕЗ ПОРОГУ    ТРАПИ ТА ДУШОВІ ПЛИТИ    ЗАМІНА РУЧОК    ДОД.РУЧКА    ТРИМАЧ ДЛЯ РУШНИКІВ

В замовленні потрібно вказувати 2 номери артикулів: дверей kabini та нерухомої стінки.

### ДВЕРІ

Модель	Ширина піддону	Розмір до осі скла	Висота	Прозоре скло	PPЦ USD
				№ арт.	
KDJ B двері 80 L	800	770-780	2020	385081-01-01L	575
KDJ B двері 80 R	800	770-780	2020	385081-01-01R	575
KDJ B двері 90 L	900	870-880	2020	385082-01-01L	590
KDJ B двері 90 R	900	870-880	2020	385082-01-01R	590
KDJ B двері 100 L	1000	970-980	2020	385083-01-01L	605
KDJ B двері 100 R	1000	970-980	2020	385083-01-01R	605

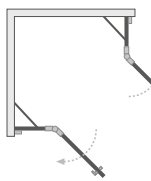
### БОКОВА СТІНКА

Модель	Ширина піддону	Розмір до осі скла	Висота	Прозоре скло	PPЦ USD
				№ арт.	
S1 70	700	667-682	2000	384048-01-01	245
S1 75	750	717-732	2000	384049-01-01	255
S1 80	800	767-782	2000	384051-01-01	255
S1 90	900	867-882	2000	384050-01-01	270
S1 100	1000	967-982	2000	384052-01-01	285
S1 110	1100	1067-1082	2000	384053-01-01	300
S1 120	1200	1167-1182	2000	384054-01-01	315

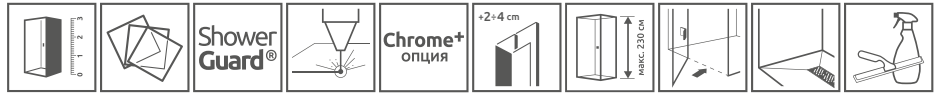
Рекомендовані піддони: дивитись стор. 110



**Essenza  
New  
KDD**



### ДОДАТКОВІ ОПЦІЇ



НА ЗАМОВЛЕННЯ    ВАРІАНТИ КОЛЬОРУ СКЛА    ПОЖИТТЄВЕ ЗАХИСНЕ ПОКРИТТЯ    ГРАВІРУВАННЯ НА СКЛІ    ПРОФІЛІ СНРОМЕ+    РОЗШИРЮВАЛЬНІ ПРОФІЛ    МАКСИМАЛЬНА ВИСОТА    БЕЗ ПОРОГУ    ТРАПИ ТА ДУШОВІ ПЛИТИ    АКСЕСУАРИ

В замовленні потрібно вказувати 2 номери артикулів: лівої та правої частини kabini.

### ЛІВА ЧАСТИНА КАБІНИ

Модель	Ширина піддону	Розмір до осі скла	Висота	Прозоре скло	PPЦ USD
				№ арт.	
KDD 80 L	800	767-782	2000	385061-01-01L	490
KDD 90 L	900	867-882	2000	385060-01-01L	505
KDD 100 L	1000	967-982	2000	385062-01-01L	525

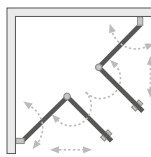
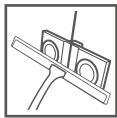
### ПРАВА ЧАСТИНА КАБІНИ

Модель	Ширина піддону	Розмір до осі скла	Висота	Прозоре скло	PPЦ USD
				№ арт.	
KDD 80 R	800	767-782	2000	385061-01-01R	490
KDD 90 R	900	867-882	2000	385060-01-01R	505
KDD 100 R	1000	967-982	2000	385062-01-01R	525

Рекомендовані піддони: дивитись стор. 110



**Essenza  
New  
KDD B**



### ДОДАТКОВІ ОПЦІЇ



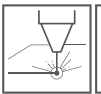
НА ЗАМОВЛЕННЯ



ВАРІАНТИ КОЛЬОРУ СКЛА



ПОЖИТТЄВЕ ЗАХИСНЕ ПОКРИТТЯ



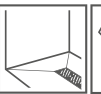
ГРАВІРУВАННЯ НА СКЛІ



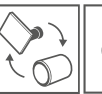
РОЗШИРЮВАЛЬНІ ПРОФІЛ



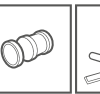
БЕЗ ПОРОГУ



ТРАПИ ТА ДУШОВІ ПЛИТИ



ЗАМІНА РУЧОК



ДОД.РУЧКА



АКСЕСУАРИ

В замовленні потрібно вказувати 2 номери артикулів: лівої та правої частини kabіни

### КАБІНА З ПОРОГОМ

#### ЛІВА ЧАСТИНА КАБІНИ

Модель	Ширина піддону	Розмір до осі скла	Висота	Прозоре скло	PPЦ USD
				№ арт.	
KDD B 80 L	800	772-782	2020	385070-01-01L	540
KDD B 90 L	900	872-882	2020	385071-01-01L	540
KDD B 100 L	1000	972-982	2020	385072-01-01L	555

#### ПРАВА ЧАСТИНА КАБІНИ

Модель	Ширина піддону	Розмір до осі скла	Висота	Прозоре скло	PPЦ USD
				№ арт.	
KDD B 80 R	800	772-782	2020	385070-01-01R	540
KDD B 90 R	900	872-882	2020	385071-01-01R	540
KDD B 100 R	1000	972-982	2020	385072-01-01R	555

### КАБІНА БЕЗ ПОРОГУ

#### ЛІВА ЧАСТИНА КАБІНИ

Модель	Ширина піддону	Розмір до осі скла	Висота	Прозоре скло	PPЦ USD
				№ арт.	
KDD B 80 L	800	772-782	2020	385070-01-01LB	540
KDD B 90 L	900	872-882	2020	385071-01-01LB	540
KDD B 100 L	1000	972-982	2020	385072-01-01LB	555

#### ПРАВА ЧАСТИНА КАБІНИ

Модель	Ширина піддону	Розмір до осі скла	Висота	Прозоре скло	PPЦ USD
				№ арт.	
KDD B 80 R	800	772-782	2020	385070-01-01RB	540
KDD B 90 R	900	872-882	2020	385071-01-01RB	540
KDD B 100 R	1000	972-982	2020	385072-01-01RB	555

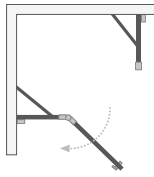
Рекомендовані піддони: дивитись стор. 110



**Essenza  
New  
PTJ**



### ДОДАТКОВІ ОПЦІЇ



НА ЗАМОВЛЕННЯ    ВАРІАНТИ КОЛЬОРУ СКЛА    ПОЖИТТЄВЕ ЗАХИСНЕ ПОКРИТТЯ    ГРАВІРУВАННЯ НА СКЛІ    ПРОФІЛІ ХРОМЕ+    РОЗШИРЮВАЛЬНІ ПРОФІЛІ    МАКСИМАЛЬНА ВИСОТА    ТРАПИ ТА ДУШОВІ ПЛИТИ    АКСЕСУАРИ

В замовленні потрібно вказувати 2 номери артикулів: дверей kabini та бокових стінок Z та S.

### СИМЕТРИЧНІ КАБІНИ

Модель	Ширина піддону	Розмір до осі скла	Висота	Назва	Прозоре скло	PPЦ USD
					№ арт.	
PTJ 80×80 двері L	800×800	767-782×767-782	2000	PTJ двері L	385010-01-01L	<b>390</b>
				PTJ стінки 80 Z×80 S	385049-01-01	<b>380</b>
PTJ 80×80 двері R	800×800	767-782×767-782	2000	PTJ двері R	385010-01-01R	<b>390</b>
				PTJ стінки 80 Z×80 S	385049-01-01	<b>380</b>
PTJ 90×90 двері L	900×900	867-882×867-882	2000	PTJ двері L	385010-01-01L	<b>390</b>
				PTJ стінки 90 Z×90 S	385050-01-01	<b>400</b>
PTJ 90×90 двері R	900×900	867-882×867-882	2000	PTJ двері R	385010-01-01R	<b>390</b>
				PTJ стінки 90 Z×90 S	385050-01-01	<b>400</b>
PTJ 100×100 двері L	1000×1000	967-982×967-982	2000	PTJ двері L	385010-01-01L	<b>390</b>
				PTJ стінки 100 Z×100 S	385051-01-01	<b>415</b>
PTJ 100×100 двері R	1000×1000	967-982×967-982	2000	PTJ двері R	385010-01-01R	<b>390</b>
				PTJ стінки 100 Z×100 S	385051-01-01	<b>415</b>

### АСИМЕТРИЧНІ КАБІНИ

Стінка Z це стінка з отвором для петель, стінка S це стінка з магнітом.

Модель	Ширина піддону	Розмір до осі скла	Висота	Назва	Прозоре скло	PPЦ USD
					№ арт.	
PTJ 80×90 двері L на вузькій стінці	800×900	767-782×867-882	2000	PTJ двері L	385010-01-01L*	<b>390</b>
				PTJ стінки 80 Z×90 S	385052-01-01*	<b>400</b>
PTJ 80×90 двері R на вузькій стінці	800×900	767-782×867-882	2000	PTJ двері R	385010-01-01R*	<b>390</b>
				PTJ стінки 80 Z×90 S	385052-01-01*	<b>400</b>
PTJ 90×80 ДВЕРІ L на широкій стінці	900×800	867-882×767-782	2000	PTJ двері L	385010-01-01L*	<b>390</b>
				PTJ стінки 90 Z×80 S	385053-01-01*	<b>400</b>
PTJ 90×80 двері R на широкій стінці	900×800	867-882×767-782	2000	PTJ двері R	385010-01-01R*	<b>390</b>
				PTJ стінки 90 Z×80 S	385053-01-01*	<b>400</b>
PTJ 80×100 двері L на вузькій стінці	800×1000	767-782×967-982	2000	PTJ двері L	385010-01-01L	<b>390</b>
				PTJ стінки 80 Z×100 S	385054-01-01	<b>400</b>
PTJ 80×100 двері R на вузькій стінці	800×1000	767-782×967-982	2000	PTJ двері R	385010-01-01R	<b>390</b>
				PTJ стінки 80 Z×100 S	385054-01-01	<b>400</b>
PTJ 100×80 двері L на широкій стінці	1000×800	967-982×767-782	2000	PTJ двері L	385010-01-01L	<b>390</b>
				PTJ стінки 100 Z×80 S	385055-01-01	<b>400</b>
PTJ 100×80 двері R на широкій стінці	1000×800	967-982×767-782	2000	PTJ двері R	385010-01-01R	<b>390</b>
				PTJ стінки 100 Z×80 S	385055-01-01	<b>400</b>
PTJ 90×100 двері L на вузькій стінці	900×1000	867-882×967-982	2000	PTJ двері L	385010-01-01L*	<b>390</b>
				PTJ стінки 90 Z×100 S	385056-01-01*	<b>415</b>
PTJ 90×100 двері R на вузькій стінці	900×1000	867-882×967-982	2000	PTJ двері R	385010-01-01R*	<b>390</b>
				PTJ стінки 90 Z×100 S	385056-01-01*	<b>415</b>
PTJ 100×90 двері L на широкій стінці	1000×900	967-982×867-882	2000	PTJ двері L	385010-01-01L*	<b>390</b>
				PTJ стінки 100 Z×90 S	385057-01-01*	<b>415</b>
PTJ 100×90 двері R на широкій стінці	1000×900	967-982×867-882	2000	PTJ двері R	385010-01-01R*	<b>390</b>
				PTJ стінки 100 Z×90 S	385057-01-01*	<b>415</b>

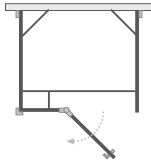
\* До данної моделі рекомендуємо душові плити.

Рекомендовані піддони: дивитись стор. 110

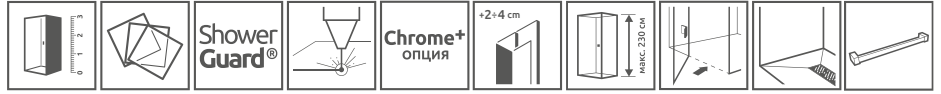
# Серія Essenza New



**Essenza  
New  
KDJ+S**



## ДОДАТКОВІ ОПЦІЇ



НА ЗАМОВЛЕННЯ    ВАРІАНТИ КОЛЬОРУ СКЛА    ПОЖИТТЄВЕ ЗАХИСНЕ ПОКРИТТЯ    ГРАВІРУВАННЯ НА СКЛІ    ПРОФІЛІ CHROME+    РОЗШИРЮВАЛЬНІ ПРОФІЛІ    МАКСИМАЛЬНА ВИСОТА    БЕЗ ПОРОГУ    ТРАПИ ТА ДУШОВІ ПЛИТИ    ТРИМАЧ ДЛЯ РУШНИКІВ

В змовленні потрібно вказувати 2 номери артикулів: дверей kabini та 2 бокових стінок S1.

## ДВЕРІ

Модель	Ширина піддону	Розмір до осі скла	Висота	Прозоре скло	PPЦ USD
				№ арт.	
KDJ+S двері 80 L	800	748	2000	385021-01-01L	525
KDJ+S двері 80 R	800	748	2000	385021-01-01R	525
KDJ+S двері 90 L	900	848	2000	385020-01-01L	540
KDJ+S двері 90 R	900	848	2000	385020-01-01R	540
KDJ+S двері 100 L	1000	948	2000	385022-01-01L	555
KDJ+S двері 100 R	1000	948	2000	385022-01-01R	555
KDJ+S двері 110 L	1100	1048	2000	385023-01-01L	570
KDJ+S двері 110 R	1100	1048	2000	385023-01-01R	570
KDJ+S двері 120 L	1200	1148	2000	385024-01-01L	585
KDJ+S двері 120 R	1200	1148	2000	385024-01-01R	585

## БОКОВА СТІНКА S1

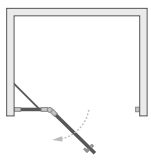
(в упаковці 1 стінка, потрібно вказувати дві стінки S1)

Модель	Ширина піддону	Розмір до осі скла	Висота	Прозоре скло	PPЦ USD
				№ арт.	
S1 70	700	667-682	2000	384048-01-01	245
S1 75	750	717-732	2000	384049-01-01	255
S1 80	800	767-782	2000	384051-01-01	255
S1 90	900	867-882	2000	384050-01-01	270
S1 100	1000	967-982	2000	384052-01-01	285

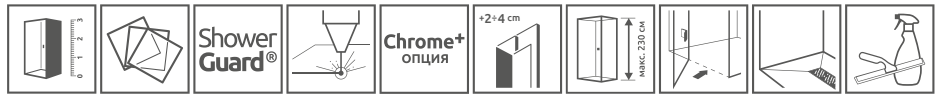
Рекомендовані піддони: дивитись стор. 110



**Essenza  
New  
DWJ**



## ДОДАТКОВІ ОПЦІЇ



НА ЗАМОВЛЕННЯ    ВАРІАНТИ КОЛЬОРУ СКЛА    ПОЖИТТЄВЕ ЗАХИСНЕ ПОКРИТТЯ    ГРАВІРУВАННЯ НА СКЛІ    ПРОФІЛІ CHROME+    РОЗШИРЮВАЛЬНІ ПРОФІЛІ    МАКСИМАЛЬНА ВИСОТА    БЕЗ ПОРОГУ    ТРАПИ ТА ДУШОВІ ПЛИТИ    АКСЕСУАРИ

Модель	Ширина ніші	Висота	Прозоре скло	PPЦ USD
			№ арт.	
DWJ 80 L	790-813	2000	385012-01-01L	555
DWJ 80 R	790-813	2000	385012-01-01R	555
DWJ 90 L	890-913	2000	385013-01-01L	570
DWJ 90 R	890-913	2000	385013-01-01R	570
DWJ 100 L	990-1013	2000	385014-01-01L	585
DWJ 100 R	990-1013	2000	385014-01-01R	585
DWJ 110 L	1090-1113	2000	385015-01-01L	600
DWJ 110 R	1090-1113	2000	385015-01-01R	600
DWJ 120 L	1190-1213	2000	385016-01-01L	615
DWJ 120 R	1190-1213	2000	385016-01-01R	615
DWJ 130 L	1290-1313	2000	385017-01-01L	635
DWJ 130 R	1290-1313	2000	385017-01-01R	635

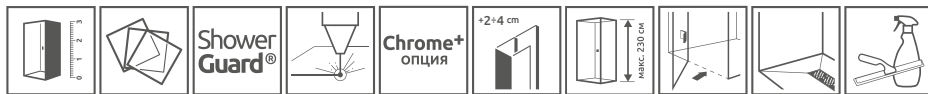
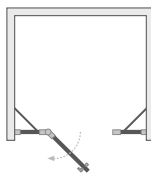
Рекомендовані піддони: дивитись стор. 110



**Essenza  
New  
DWJS**



### ДОДАТКОВІ ОПЦІЇ



НА ЗАМОВЛЕННЯ    ВАРІАНТИ КОЛЬОРУ СКЛА    ПОЖИТТЄВЕ ЗАХИСНЕ ПОКРИТТЯ    ГРАВІРУВАННЯ НА СКЛІ    ПРОФІЛІ CHROME+    +2+4 cm    РОЗШИРЮВАЛЬНІ ПРОФІЛІ    МАКСИМАЛЬНА ВИСОТА    БЕЗ ПОРОГУ    ТРАПИ ТА ДУШОВІ ПЛИТИ    АКСЕСУАРИ

В замовленні потрібно вказувати 2 номери артикулів: створки дверей та стінок S.

### СТВОРКА ДВЕРЕЙ

Модель	Ширина ніші	Висота	Прозоре скло	PPЦ USD
			№ арт.	
DWJS 110 L	1085-1115	2000	385030-01-01L	380
DWJS 110 R	1085-1115	2000	385030-01-01R	380
DWJS 120 L	1185-1215	2000	385031-01-01L	415
DWJS 120 R	1185-1215	2000	385031-01-01R	415
DWJS 130 L	1285-1315	2000	385032-01-01L	415
DWJS 130 R	1285-1315	2000	385032-01-01R	415
DWJS 140 L	1385-1415	2000	385033-01-01L	445
DWJS 140 R	1385-1415	2000	385033-01-01R	445

### КОМПЛЕКТ НЕРУХОМИХ СТІНОК S

Модель	Висота	Прозоре скло	PPЦ USD
		№ арт.	
S	2000	384090-01-01	300

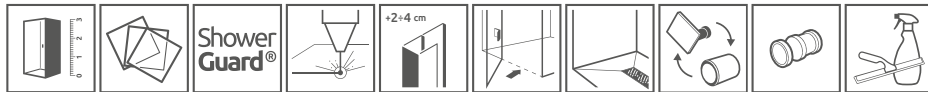
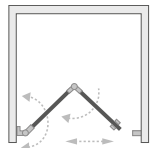
Рекомендовані піддони: дивитись стор. 110



**Essenza  
New  
DWB**



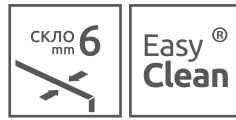
### ДОДАТКОВІ ОПЦІЇ



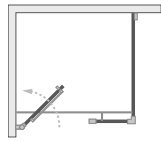
НА ЗАМОВЛЕННЯ    ВАРІАНТИ КОЛЬОРУ СКЛА    ПОЖИТТЄВЕ ЗАХИСНЕ ПОКРИТТЯ    ГРАВІРУВАННЯ НА СКЛІ    +2+4 cm    РОЗШИРЮВАЛЬНІ ПРОФІЛІ    БЕЗ ПОРОГУ    ТРАПИ ТА ДУШОВІ ПЛИТИ    ЗАМІНА РУЧОК    ДОД.РУЧКА    АКСЕСУАРИ

Модель	Ширина ніші	Висота	Прозоре скло	PPЦ USD
			№ арт.	
DWB 80 L	790-808	2020	385075-01-01L	575
DWB 80 R	790-808	2020	385075-01-01R	575
DWB 90 L	890-908	2020	385076-01-01L	590
DWB 90 R	890-908	2020	385076-01-01R	590
DWB 100 L	990-1008	2020	385077-01-01L	605
DWB 100 R	990-1008	2020	385077-01-01R	605

Рекомендовані піддони: дивитись стор. 110



### ДОДАТКОВІ ОПЦІЇ



ВАРИАНТИ КОЛЬОРУ СКЛА

ПОЖИТТЄВЕ ЗАХИСНЕ ПОКРИТТЯ

ГРАВІРУВАННЯ НА СКЛІ

РОЗШИРЮВАЛЬНИ ПРОФІЛ

МАКСИМАЛЬНА ВИСОТА



ТРАПИ ТА ДУШОВІ ПЛИТИ

АКСЕСУАРИ

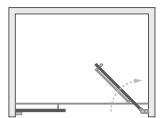
Модель	Ширина піддону	Розмір до осі скла	Висота	ПРОЗОРЕ СКЛО		КОРИЧНЕВЕ СКЛО	
				№ арт.	PPЦ USD	№ арт.	PPЦ USD
KDJ 90 L*×90	900×900	884-894×884-894	1950	34402-01-01NL	800	34402-01-08NL	820
KDJ 90 R*×90	900×900	884-894×884-894	1950	34402-01-01NR	800	34402-01-08NR	820
KDJ 100 L*×80	1000×800	984-994×784-794	1950	34432-01-01NL	800	34432-01-08NL	805
KDJ 100 R*×80	1000×800	984-994×784-794	1950	34432-01-01NR	800	34432-01-08NR	805
KDJ 100 L*×90	1000×900	984-994×884-894	1950	34444-01-01NL	805	34444-01-08NL	835
KDJ 100 R*×90	1000×900	984-994×884-894	1950	34444-01-01NR	805	34444-01-08NR	835
KDJ 120 L*×80	1200×800	1184-1194×784-794	1950	34442-01-01NL	805	34442-01-08NL	835
KDJ 120 R*×80	1200×800	1184-1194×784-794	1950	34442-01-01NR	805	34442-01-08NR	835
KDJ 120 L*×90	1200×900	1184-1194×884-894	1950	34443-01-01NL	820	34443-01-08NL	865
KDJ 120 R*×90	1200×900	1184-1194×884-894	1950	34443-01-01NR	820	34443-01-08NR	865

\* двері | розмір дверей

Рекомендовані піддони: дивитись стор. 110



### ДОДАТКОВІ ОПЦІЇ



НА ЗАМОВЛЕННЯ

ВАРИАНТИ КОЛЬОРУ СКЛА

ПОЖИТТЄВЕ ЗАХИСНЕ ПОКРИТТЯ

ГРАВІРУВАННЯ НА СКЛІ

РОЗШИРЮВАЛЬНИ ПРОФІЛ

МАКСИМАЛЬНА ВИСОТА

ТРАПИ ТА ДУШОВІ ПЛИТИ

АКСЕСУАРИ

Модель	Ширина ніші	Висота	ПРОЗОРЕ СКЛО		КОРИЧНЕВЕ СКЛО	
			№ арт.	PPЦ USD	№ арт.	PPЦ USD
DWJ 90 L	893-905	1950	34302-01-01NL	570	34302-01-08NL	585
DWJ 90 R	893-905	1950	34302-01-01NR	570	34302-01-08NR	585
DWJ 100 L	993-1005	1950	34322-01-01NL	570	34322-01-08NL	600
DWJ 100 R	993-1005	1950	34322-01-01NR	570	34322-01-08NR	600
DWJ 110 L	1093-1105	1950	34333-01-01NL	585	—	—
DWJ 110 R	1093-1105	1950	34333-01-01NR	585	—	—
DWJ 120 L	1193-1205	1950	34332-01-01NL	600	34332-01-08NL	625
DWJ 120 R	1193-1205	1950	34332-01-01NR	600	34332-01-08NR	625

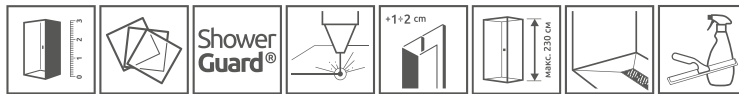
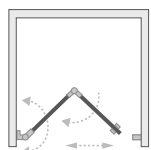
Рекомендовані піддони: дивитись стор. 110



**Carena  
DWB**



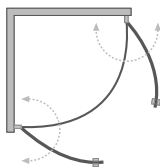
### ДОДАТКОВІ ОПЦІЇ



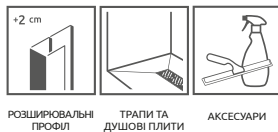
НА ЗАМОВЛЕННЯ    ВАРІАНТИ КОЛЬОРУ СКЛА    ПОЖИТТЄВЕ ЗАХИСНЕ ПОКРИТТЯ    ГРАВІРУВАННЯ НА СКЛІ    РОЗШИРЮВАЛЬНІ ПРОФИЛ    МАКСИМАЛЬНА ВИСОТА    ТРАПИ ТА ДУШОВІ ПЛИТИ    АКСЕСУАРИ

Модель	Ширина ніші	Висота	ПРОЗОРЕ СКЛО	PPЦ USD	КОРИЧНЕВЕ СКЛО	PPЦ USD
			№ арт.		№ арт.	
DWB 70 L	693-705	1950	34582-01-01NL	<b>610</b>	34582-01-08NL	<b>625</b>
DWB 70 R	693-705	1950	34582-01-01NR	<b>610</b>	34582-01-08NR	<b>625</b>
DWB 80 L	793-805	1950	34512-01-01NL	<b>625</b>	34512-01-08NL	<b>640</b>
DWB 80 R	793-805	1950	34512-01-01NR	<b>625</b>	34512-01-08NR	<b>640</b>
DWB 90 L	893-905	1950	34502-01-01NL	<b>640</b>	34502-01-08NL	<b>655</b>
DWB 90 R	893-905	1950	34502-01-01NR	<b>640</b>	34502-01-08NR	<b>655</b>

**Рекомендовані піддони:** дивитись стор. 110



### ДОДАТКОВІ ОПЦІЇ



РОЗШИРЮВАЛЬНИЙ ПРОФІЛ      ТРАПИ ТА ДУШОВІ ПЛИТИ      АКСЕСУАРИ

В замовленні потрібно вказати 2 номери артикулів: дверей kabini та комплект бокових стінок.

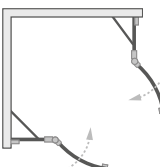
### ЛІВА ЧАСТИНА КАБІНИ

Модель	Ширина піддона	Розмір до осі скла	Висота	Прозоре скло	PPЦ USD
				№ арт.	
PDD I 80 L	800	770-785	2000	10020080-01-01L	405
PDD I 90 L	900	870-885	2000	10020090-01-01L	420

### ПРАВА ЧАСТИНА КАБІНИ

Модель	Висота	Розмір до осі скла	Висота	Прозоре скло	PPЦ USD
				№ арт.	
PDD I 80 R	800	770-785	2000	10020080-01-01R	405
PDD I 90 R	900	870-885	2000	10020090-01-01R	420

Рекомендовані піддони: дивитись стор. 110



### ДОДАТКОВІ ОПЦІЇ



РОЗШИРЮВАЛЬНИЙ ПРОФІЛ      ТРАПИ ТА ДУШОВІ ПЛИТИ      АКСЕСУАРИ

В замовленні потрібно вказати 2 номери артикулів: дверей kabini та комплект бокових стінок.

### ЛІВА ЧАСТИНА КАБІНИ

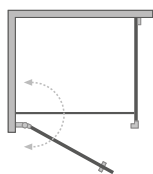

Модель	Ширина піддона	Розмір до осі скла	Висота	Прозоре скло	PPЦ USD
				№ арт.	
PDD II 80 L	800	770-785	2000	10030080-01-01L	405
PDD II 90 L	900	870-885	2000	10030090-01-01L	420
PDD II 100 L	1000	970-985	2000	10030100-01-01L	435

### ПРАВА ЧАСТИНА КАБІНИ

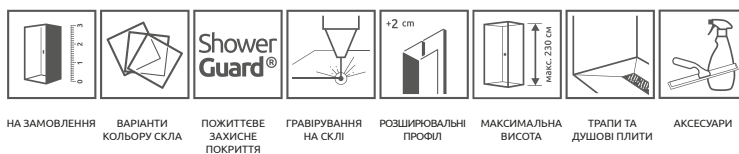
Модель	Висота	Розмір до осі скла	Висота	Прозоре скло	PPЦ USD
				№ арт.	
PDD II 80 R	800	770-785	2000	10030080-01-01R	405
PDD II 90 R	900	870-885	2000	10030090-01-01R	420
PDD II 100 R	1000	970-985	2000	10030100-01-01R	435

Рекомендовані піддони: дивитись стор. 110





### ДОДАТКОВІ ОПЦІЇ



НА ЗАМОВЛЕННЯ    ВАРІАНТИ КОЛЬОРУ СКЛА    ПОЖИТТЄВЕ ЗАХИСНЕ ПОКРИТТЯ    ГРАВІРУВАННЯ НА СКЛІ    РОЗШИРЮВАЛЬНИ ПРОФІЛ    МАКСИМАЛЬНА ВИСОТА    ТРАПИ ТА ДУШОВІ ПЛИТИ    АКСЕСУАРИ

В замовленні потрібно вказувати 2 номери артикулів: дверей та бокової стінки S1

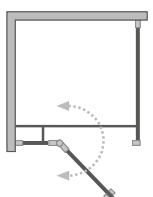
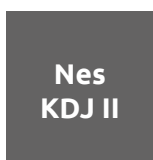
### ДВЕРІ

Модель	Ширина піддона	Розмір до осі скла	Висота	Прозоре скло	PPЦ USD
				№ арт.	
KDJ I двері 80 L	800	770-785	2000	10022080-01-01L	455
KDJ I двері 80 R	800	770-785	2000	10022080-01-01R	455
KDJ I двері 90 L	900	870-885	2000	10022090-01-01L	470
KDJ I двері 90 R	900	870-885	2000	10022090-01-01R	470
KDJ I двері 100 L	1000	970-985	2000	10022100-01-01L	485
KDJ I двері 100 R	1000	970-985	2000	10022100-01-01R	485

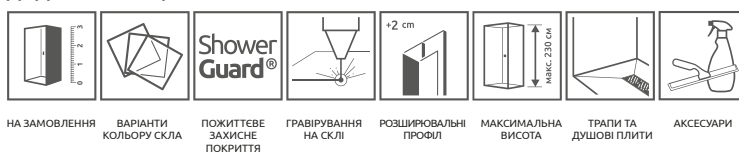
### БОКОВА СТІНКА S1

Модель	Висота	Розмір до осі скла	Висота	Прозоре скло	PPЦ USD
				№ арт.	
S1 70	700	670-685	2000	10039070-01-01	150
S1 75	750	720-735	2000	10039075-01-01	165
S1 80	800	770-785	2000	10039080-01-01	165
S1 90	900	870-885	2000	10039090-01-01	180
S1 100	1000	970-985	2000	10039100-01-01	195

Рекомендовані піддони: дивитись стор. 110



### ДОДАТКОВІ ОПЦІЇ



НА ЗАМОВЛЕННЯ    ВАРІАНТИ КОЛЬОРУ СКЛА    ПОЖИТТЄВЕ ЗАХИСНЕ ПОКРИТТЯ    ГРАВІРУВАННЯ НА СКЛІ    РОЗШИРЮВАЛЬНИ ПРОФІЛ    МАКСИМАЛЬНА ВИСОТА    ТРАПИ ТА ДУШОВІ ПЛИТИ    АКСЕСУАРИ

В замовленні потрібно вказувати 2 номери артикулів: дверей та бокової стінки S1


### ДВЕРІ

Модель	Ширина піддона	Розмір до осі скла	Висота	Прозоре скло	PPЦ USD
				№ арт.	
KDJ II двері 80 L	800	770-785	2000	10032080-01-01L	470
KDJ II двері 80 R	800	770-785	2000	10032080-01-01R	470
KDJ II двері 90 L	900	870-885	2000	10032090-01-01L	485
KDJ II двері 90 R	900	870-885	2000	10032090-01-01R	485
KDJ II двері 100 L	1000	970-985	2000	10032100-01-01L	505
KDJ II двері 100 R	1000	970-985	2000	10032100-01-01R	505
KDJ II двері 110 L	1100	1070-1085	2000	10032110-01-01L	515
KDJ II двері 110 R	1100	1070-1085	2000	10032110-01-01R	515
KDJ II двері 120 L	1200	1170-1185	2000	10032120-01-01L	535
KDJ II двері 120 R	1200	1170-1185	2000	10032120-01-01R	535

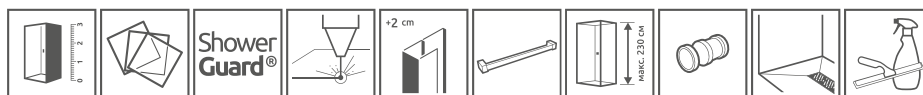
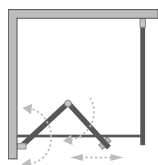
## БОКОВА СТІНКА S1

Модель	Висота	Розмір до осі скла	Висота	Прозоре скло	PPЦ USD
				№ арт.	
S1 70	700	670-685	2000	10039070-01-01	150
S1 75	750	720-735	2000	10039075-01-01	165
S1 80	800	770-785	2000	10039080-01-01	165
S1 90	900	870-885	2000	10039090-01-01	180
S1 100	1000	970-985	2000	10039100-01-01	195

Рекомендовані піддони: дивитись стор. 110



### ДОДАТКОВІ ОПЦІЇ



НА ЗАМОВЛЕННЯ    ВАРІАНТИ КОЛЬОРУ СКЛА    ПОЖИТТЄВЕ ЗАХИСНЕ ПОКРИТТЯ    ГРАВІРУВАННЯ НА СКЛІ    РОЗШИРЮВАЛЬНИ ПРОФІЛ +2 cm    ТРИМАЧ ДЛЯ РУЧНИКІВ    МАКСИМАЛЬНА ВИСОТА макс. 230 см    ДОД.РУЧКА    ТРАПИ ТА ДУШОВІ ПЛИТИ    АКСЕСУАРИ

В замовленні потрібно вказувати 2 номери артикулів: дверей та бокової стінки S1


## ДВЕРІ

Модель	Ширина піддона	Розмір до осі скла	Висота	Прозоре скло	PPЦ USD
				№ арт.	
KDJ-B двері 80 L	800	770-785	2000	10025080-01-01L	695
KDJ-B двері 80 R	800	770-785	2000	10025080-01-01R	695
KDJ-B двері 90 L	900	870-885	2000	10025090-01-01L	715
KDJ-B двері 90 R	900	870-885	2000	10025090-01-01R	715
KDJ-B двері 100 L	1000	970-985	2000	10025100-01-01L	730
KDJ-B двері 100 R	1000	970-985	2000	10025100-01-01R	730

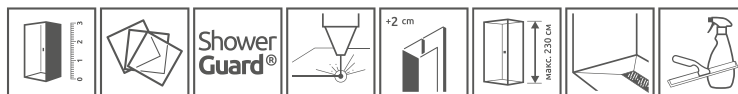
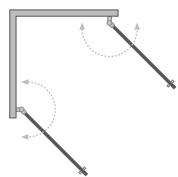
## БОКОВА СТІНКА S1

Модель	Висота	Розмір до осі скла	Висота	Прозоре скло	PPЦ USD
				№ арт.	
S1 70	700	670-685	2000	10039070-01-01	150
S1 75	750	720-735	2000	10039075-01-01	165
S1 80	800	770-785	2000	10039080-01-01	165
S1 90	900	870-885	2000	10039090-01-01	180
S1 100	1000	970-985	2000	10039100-01-01	195

Рекомендовані піддони: дивитись стор. 110



### ДОДАТКОВІ ОПЦІЇ



НА ЗАМОВЛЕННЯ    ВАРІАНТИ КОЛЬОРУ СКЛА    ПОЖИТТЄВЕ ЗАХИСНЕ ПОКРИТТЯ    ГРАВІРУВАННЯ НА СКЛІ    РОЗШИРЮВАЛЬНИ ПРОФІЛ    МАКСИМАЛЬНА ВИСОТА    ТРАПИ ТА ДУШОВІ ПЛИТИ    АКСЕСУАРИ

В замовленні потрібно вказувати 2 номери артикулів: лівої та правої частини kabini.


### ЛІВА ЧАСТИНА КАБІНИ

Модель	Ширина піддона	Розмір до осі скла	Висота	Прозоре скло	PPЦ USD
				№ арт.	
KDD I 80 L	800	770-785	2000	10021080-01-01L	355
KDD I 90 L	900	870-885	2000	10021090-01-01L	375
KDD I 100 L	1000	970-985	2000	10021100-01-01L	390

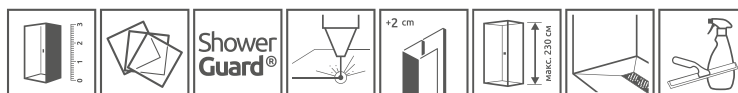
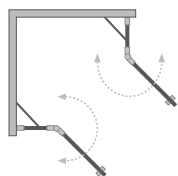
### ПРАВА ЧАСТИНА КАБІНИ

Модель	Висота	Розмір до осі скла	Висота	Прозоре скло	PPЦ USD
				№ арт.	
KDD I 80 R	800	770-785	2000	10021080-01-01R	355
KDD I 90 R	900	870-885	2000	10021090-01-01R	375
KDD I 100 R	1000	970-985	2000	10021100-01-01R	390

Рекомендовані піддони: дивитись стор. 110



### ДОДАТКОВІ ОПЦІЇ



НА ЗАМОВЛЕННЯ    ВАРІАНТИ КОЛЬОРУ СКЛА    ПОЖИТТЄВЕ ЗАХИСНЕ ПОКРИТТЯ    ГРАВІРУВАННЯ НА СКЛІ    РОЗШИРЮВАЛЬНИ ПРОФІЛ    МАКСИМАЛЬНА ВИСОТА    ТРАПИ ТА ДУШОВІ ПЛИТИ    АКСЕСУАРИ

В замовленні потрібно вказувати 2 номери артикулів: лівої та правої частини kabini.

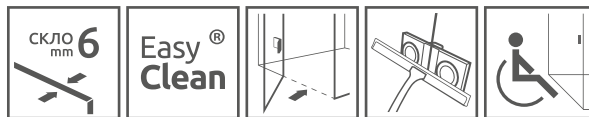

### ЛІВА ЧАСТИНА КАБІНИ

Модель	Ширина піддона	Розмір до осі скла	Висота	Прозоре скло	PPЦ USD
				№ арт.	
KDD I 80 L	800	770-785	2000	10031080-01-01L	390
KDD I 90 L	900	870-885	2000	10031090-01-01L	405
KDD I 100 L	1000	970-985	2000	10031100-01-01L	420

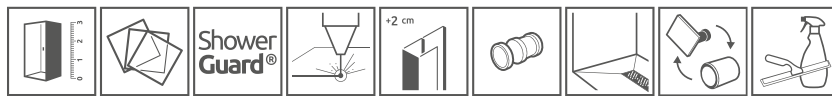
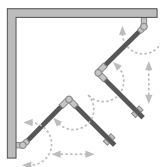
### ПРАВА ЧАСТИНА КАБІНИ

Модель	Висота	Розмір до осі скла	Висота	Прозоре скло	PPЦ USD
				№ арт.	
KDD I 80 R	800	770-785	2000	10031080-01-01R	390
KDD I 90 R	900	870-885	2000	10031090-01-01R	405
KDD I 100 R	1000	970-985	2000	10031100-01-01R	420

Рекомендовані піддони: дивитись стор. 110



## ДОДАТКОВІ ОПЦІЇ



НА ЗАМОВЛЕННЯ    ВАРІАНТИ КОЛЬОРУ СКЛА    ПОЖИТТЄВЕ ЗАХИСНЕ ПОКРИТТЯ    ГРАВІРУВАННЯ НА СКЛІ    РОЗШИРЮВАЛЬНИ ПРОФІЛ    ДОД.РУЧКА    ТРАПИ ТА ДУШОВІ ПЛИТИ    ЗАМІНА РУЧОК    АКСЕСУАРИ

В замовленні потрібно вказувати 2 номери артикулів: лівої та правої частини kabini.


## ЛІВА ЧАСТИНА КАБІНИ

Модель	Ширина піддона	Розмір до осі скла	Висота	ПРОЗОРЕ СКЛО	PPЦ USD
				№ арт.	
KDD-B 80 L	800	770-785	2000	10024080-01-01L	600
KDD-B 90 L	900	870-885	2000	10024090-01-01L	615
KDD-B 100 L	1000	970-985	2000	10024100-01-01L	630

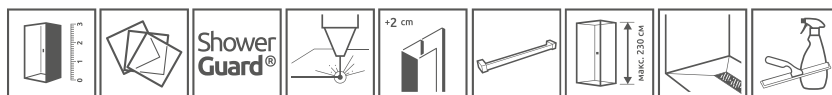
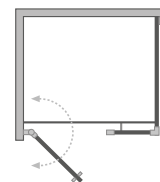
## ПРАВА ЧАСТИНА КАБІНИ

Модель	Ширина піддона	Розмір до осі скла	Висота	ПРОЗОРЕ СКЛО	PPЦ USD
				№ арт.	
KDD-B 80 R	800	770-785	2000	10024080-01-01R	600
KDD-B 90 R	900	870-885	2000	10024090-01-01R	615
KDD-B 100 R	1000	970-985	2000	10024100-01-01R	630

Рекомендовані піддони: дивитись стор. 110



## ДОДАТКОВІ ОПЦІЇ



НА ЗАМОВЛЕННЯ    ВАРІАНТИ КОЛЬОРУ СКЛА    ПОЖИТТЄВЕ ЗАХИСНЕ ПОКРИТТЯ    ГРАВІРУВАННЯ НА СКЛІ    РОЗШИРЮВАЛЬНИ ПРОФІЛ    ТРИМАЧ ДЛЯ РУШНИКІВ    МАКСИМАЛЬНА ВИСОТА    ТРАПИ ТА ДУШОВІ ПЛИТИ    АКСЕСУАРИ

В замовленні потрібно вказувати 2 номери артикулів: дверей та бокової стінки S1


## ДВЕРІ

Модель	Ширина піддона	Розмір до осі скла	Висота	ПРОЗОРЕ СКЛО	PPЦ USD
				№ арт.	
KDS I двері 100 L	1000	970-985	2000	10023100-01-01L	535
KDS I двері 100 R	1000	970-985	2000	10023100-01-01R	535
KDS I двері 120 L	1200	1170-1185	2000	10023120-01-01L	565
KDS I двері 120 R	1200	1170-1185	2000	10023120-01-01R	565
KDS I двері 140 L	1400	1370-1385	2000	10023140-01-01L	600
KDS I двері 140 R	1400	1370-1385	2000	10023140-01-01R	600

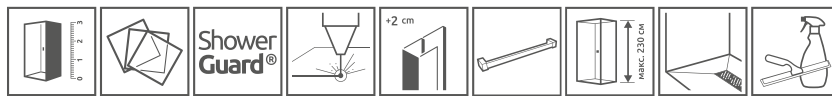
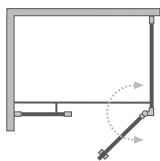
## БОКОВА СТІНКА S1

Модель	Ширина піддона	Розмір до осі скла	Висота	ПРОЗОРЕ СКЛО	PPЦ USD
				№ арт.	
S3 70	700	670-685	2000	10043070-01-01	150
S3 75	750	720-735	2000	10043075-01-01	165
S3 80	800	770-785	2000	10043080-01-01	165
S3 90	900	870-885	2000	10043090-01-01	180
S3 100	1000	970-985	2000	10043100-01-01	195

Рекомендовані піддони: дивитись стор. 110



## ДОДАТКОВІ ОПЦІЇ



НА ЗАМОВЛЕННЯ    ВАРІАНТИ КОЛЬОРУ СКЛА    ПОЖИТТЄВЕ ЗАХИСНЕ ПОКРИТТЯ    ГРАВІРУВАННЯ НА СКЛІ    РОЗШИРЮВАЛЬНИ ПРОФІЛ    ТРИМАЧ ДЛЯ РУШНИКІВ    МАКСИМАЛЬНА ВИСОТА    ТРАПИ ТА ДУШОВІ ПЛИТИ    АКСЕСУАРИ

В замовленні потрібно вказувати 2 номери артикулів: дверей та бокової стінки S2.

## ДВЕРІ

Модель	Ширина піддона	Розмір до осі скла	Висота	ПРОЗОРЕ СКЛО	PPЦ USD
				№ арт.	
KDS II двері 90 L	900	870-885	2000	10033090-01-01L	505
KDS II двері 90 R	900	870-885	2000	10033090-01-01R	505
KDS II двері 100 L	1000	970-985	2000	10033100-01-01L	515
KDS II двері 100 R	1000	970-985	2000	10033100-01-01R	515
KDS II двері 110 L	1100	1070-1085	2000	10033110-01-01L	535
KDS II двері 110 R	1100	1070-1085	2000	10033110-01-01R	535
KDS II двері 120 L	1200	1170-1185	2000	10033120-01-01L	550
KDS II двері 120 R	1200	1170-1185	2000	10033120-01-01R	550

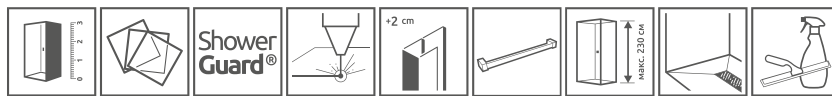
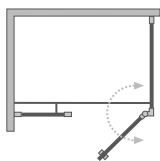
## БОКОВА СТІНКА S2

Модель	Ширина піддона	Розмір до осі скла	Висота	ПРОЗОРЕ СКЛО	PPЦ USD
				№ арт.	
S2 70	700	670-685	2000	10040070-01-01	180
S2 75	750	720-735	2000	10040075-01-01	195
S2 80	800	770-785	2000	10040080-01-01	195
S2 90	900	870-885	2000	10040090-01-01	210
S2 100	1000	970-985	2000	10040100-01-01	225

Рекомендовані піддони: дивитись стор. 110



## ДОДАТКОВІ ОПЦІЇ



НА ЗАМОВЛЕННЯ    ВАРІАНТИ КОЛЬОРУ СКЛА    ПОЖИТТЄВЕ ЗАХИСНЕ ПОКРИТТЯ    ГРАВІРУВАННЯ НА СКЛІ    РОЗШИРЮВАЛЬНИ ПРОФІЛ    ТРИМАЧ ДЛЯ РУШНИКІВ    МАКСИМАЛЬНА ВИСОТА    ТРАПИ ТА ДУШОВІ ПЛИТИ    АКСЕСУАРИ

В замовленні потрібно вказувати 2 номери артикулів: дверей та бокової стінки S2.

## ДВЕРІ

Модель	Ширина піддона	Розмір до осі скла	Висота	ПРОЗОРЕ СКЛО	PPЦ USD
				№ арт.	
DWD+S двері 80	800	770-785	2000	10034080-01-01	565
DWD+S двері 90	900	870-885	2000	10034090-01-01	580
DWD+S двері 100	1000	970-985	2000	10034100-01-01	600
DWD+S двері 110	1100	1070-1085	2000	10034110-01-01	615
DWD+S двері 120	1200	1170-1185	2000	10034120-01-01	630

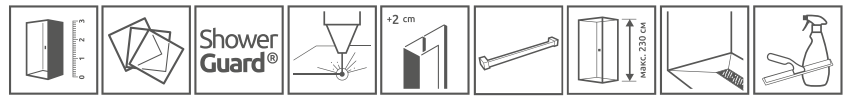
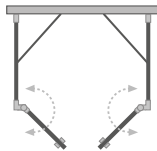
## БОКОВА СТІНКА S2

Модель	Ширина піддона	Розмір до осі скла	Висота	ПРОЗОРЕ СКЛО	PPЦ USD
				№ арт.	
S2 70	700	670-685	2000	10040070-01-01	180
S2 75	750	720-735	2000	10040075-01-01	195
S2 80	800	770-785	2000	10040080-01-01	195
S2 90	900	870-885	2000	10040090-01-01	210
S2 100	1000	970-985	2000	10040100-01-01	225

Рекомендовані піддони: дивитись стор. 110



### ДОДАТКОВІ ОПЦІЇ



НА ЗАМОВЛЕННЯ ВАРІАНТИ КОЛЬОРУ СКЛА ПОЖИТТЄВЕ ЗАХИСНЕ ПОКРИТТЯ ГРАВІРУВАННЯ НА СКЛІ РОЗШИРЮВАЛЬНІ ПРОФИЛІ +2 cm ТРИМАЧ ДЛЯ РУЧНИКІВ МАКСИМАЛЬНА ВИСОТА макс. 230 cm ТРАПИ ТА ДУШОВІ ПЛИТИ АКСЕСУАРИ

В замовленні потрібно вказувати 3 номери артикулів: дверей та 2 бокових стінок S2.

## ДВЕРІ

Модель	Ширина піддона	Розмір до осі скла	Висота	ПРОЗОРЕ СКЛО	PPЦ USD
				№ арт.	
DWD+2S двері 80	800	762	2000	10035080-01-01	565
DWD+2S двері 90	900	862	2000	10035090-01-01	580
DWD+2S двері 100	1000	962	2000	10035100-01-01	600
DWD+2S двері 110	1100	1062	2000	10035110-01-01	615
DWD+2S двері 120	1200	1162	2000	10035120-01-01	630

## БОКОВА СТІНКА S2

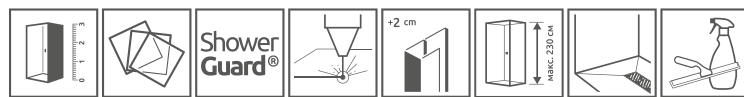
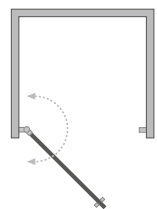
в упаковці одна стінка, потрібно замовляти дві стінки S2

Модель	Ширина піддона	Розмір до осі скла	Висота	ПРОЗОРЕ СКЛО	PPЦ USD
				№ арт.	
S2 70	700	670-685	2000	10040070-01-01	180
S2 75	750	720-735	2000	10040075-01-01	195
S2 80	800	770-785	2000	10040080-01-01	195
S2 90	900	870-885	2000	10040090-01-01	210
S2 100	1000	970-985	2000	10040100-01-01	225

Рекомендовані піддони: дивитись стор. 110



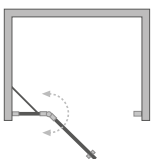
### ДОДАТКОВІ ОПЦІЇ



НА ЗАМОВЛЕННЯ ВАРІАНТИ КОЛЬОРУ СКЛА ПОЖИТТЄВЕ ЗАХИСНЕ ПОКРИТТЯ ГРАВІРУВАННЯ НА СКЛІ РОЗШИРЮВАЛЬНІ ПРОФИЛІ +2 cm МАКСИМАЛЬНА ВИСОТА макс. 230 cm ТРАПИ ТА ДУШОВІ ПЛИТИ АКСЕСУАРИ

Модель	Ширина ніші	Висота	ПРОЗОРЕ СКЛО	PPЦ USD
			№ арт.	
DWJ I 70 L	680-710	2000	10026070-01-01L	435
DWJ I 70 R	680-710	2000	10026070-01-01R	435
DWJ I 80 L	780-810	2000	10026080-01-01L	455
DWJ I 80 R	780-810	2000	10026080-01-01R	455
DWJ I 90 L	880-910	2000	10026090-01-01L	470
DWJ I 90 R	880-910	2000	10026090-01-01R	470
DWJ I 100 L	980-1010	2000	10026100-01-01L	490
DWJ I 100 R	980-1010	2000	10026100-01-01R	490

Рекомендовані піддони: дивитись стор. 110



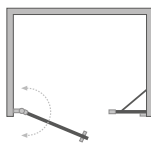

### ДОДАТКОВІ ОПЦІЇ



НА ЗАМОВЛЕННЯ    ВАРИАНТИ КОЛОРУ СКЛА    ПОЖИТТЄВЕ ЗАХИСНЕ ПОКРИТТЯ    ГРАВІРУВАННЯ НА СКЛІ    РОЗШИРОВАЛЬНИ ПРОФІЛ    ТРИМАЧ ДЛЯ РУШНИКІВ    МАКСИМАЛЬНА ВИСОТА    ТРАПИ ТА ДУШОВІ ПЛИТИ    АКСЕСУАРИ

Модель	Ширина ніші	Висота	ПРОЗОРЕ СКЛО		PPЦ USD
			№ арт.		
DWJ II 80 L	780-810	2000	10036080-01-01L		455
DWJ II 80 R	780-810	2000	10036080-01-01R		455
DWJ II 90 L	880-910	2000	10036090-01-01L		470
DWJ II 90 R	880-910	2000	10036090-01-01R		470
DWJ II 100 L	980-1010	2000	10036100-01-01L		485
DWJ II 100 R	980-1010	2000	10036100-01-01R		485
DWJ II 110 L	1080-1110	2000	10036110-01-01L		505
DWJ II 110 R	1080-1110	2000	10036110-01-01R		505
DWJ II 120 L	1180-1210	2000	10036120-01-01L		515
DWJ II 120 R	1180-1210	2000	10036120-01-01R		515

Рекомендовані піддони: дивитись стор. 110



### ДОДАТКОВІ ОПЦІЇ



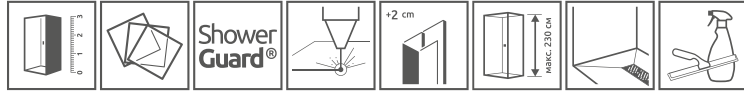
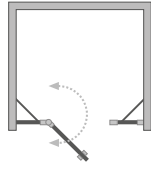
НА ЗАМОВЛЕННЯ    ВАРИАНТИ КОЛОРУ СКЛА    ПОЖИТТЄВЕ ЗАХИСНЕ ПОКРИТТЯ    ГРАВІРУВАННЯ НА СКЛІ    РОЗШИРОВАЛЬНИ ПРОФІЛ    ТРИМАЧ ДЛЯ РУШНИКІВ    МАКСИМАЛЬНА ВИСОТА    ТРАПИ ТА ДУШОВІ ПЛИТИ    АКСЕСУАРИ

Модель	Ширина ніші	Висота	ПРОЗОРЕ СКЛО		PPЦ USD
			№ арт.		
DWS I 100 L	980-1010	2000	10028100-01-01L		470
DWS I 100 R	980-1010	2000	10028100-01-01R		470
DWS I 110 L	1080-1110	2000	10028110-01-01L		485
DWS I 110 R	1080-1110	2000	10028110-01-01R		485
DWS I 120 L	1180-1210	2000	10028120-01-01L		505
DWS I 120 R	1180-1210	2000	10028120-01-01R		505
DWS I 130 L	1280-1310	2000	10028130-01-01L		515
DWS I 130 R	1280-1310	2000	10028130-01-01R		515
DWS I 140 L	1380-1410	2000	10028140-01-01L		535
DWS I 140 R	1380-1410	2000	10028140-01-01R		535

Рекомендовані піддони: дивитись стор. 110



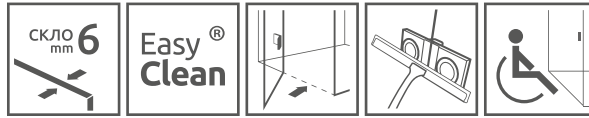
### ДОДАТКОВІ ОПЦІЇ



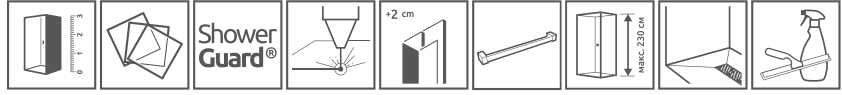
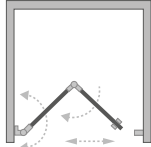
НА ЗАМОВЛЕННЯ    ВАРІАНТИ КОЛЬОРУ СКЛА    ПОЖИТТЄВЕ ЗАХИСНЕ ПОКРИТТЯ    ГРАВІРУВАННЯ НА СКЛІ    РОЗШИРЮВАЛЬНІ ПРОФІЛ    МАКСИМАЛЬНА ВИСОТА    ТРАПИ ТА ДУШОВІ ПЛИТИ    АКСЕСУАРИ

Модель	Ширина ніші	Висота	ПРОЗОРЕ СКЛО		PPЦ USD
			№ арт.		
DWJS 120 L	1180-1210	2000	10038120-01-01L		515
DWJS 120 R	1180-1210	2000	10038120-01-01R		515
DWJS 130 L	1280-1310	2000	10038130-01-01L		535
DWJS 130 R	1280-1310	2000	10038130-01-01R		535
DWJS 140 L	1380-1410	2000	10038140-01-01L		550
DWJS 140 R	1380-1410	2000	10038140-01-01R		550

Рекомендовані піддони: дивитись стор. 110



### ДОДАТКОВІ ОПЦІЇ



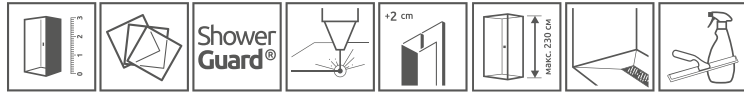
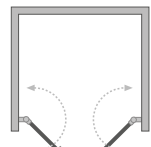
НА ЗАМОВЛЕННЯ    ВАРІАНТИ КОЛЬОРУ СКЛА    ПОЖИТТЄВЕ ЗАХИСНЕ ПОКРИТТЯ    ГРАВІРУВАННЯ НА СКЛІ    РОЗШИРЮВАЛЬНІ ПРОФІЛ    ТРИМАЧ ДЛЯ РУШНИКІВ    МАКСИМАЛЬНА ВИСОТА    ТРАПИ ТА ДУШОВІ ПЛИТИ    АКСЕСУАРИ

Модель	Ширина ніші	Висота	ПРОЗОРЕ СКЛО		PPЦ USD
			№ арт.		
DWB 70 L	680-710	2000	10029070-01-01L		615
DWB 70 R	680-710	2000	10029070-01-01R		615
DWB 80 L	780-810	2000	10029080-01-01L		630
DWB 80 R	780-810	2000	10029080-01-01R		630
DWB 90 L	880-910	2000	10029090-01-01L		650
DWB 90 R	880-910	2000	10029090-01-01R		650

Рекомендовані піддони: дивитись стор. 110



### ДОДАТКОВІ ОПЦІЇ



НА ЗАМОВЛЕННЯ    ВАРІАНТИ КОЛЬОРУ СКЛА    ПОЖИТТЄВЕ ЗАХИСНЕ ПОКРИТТЯ    ГРАВІРУВАННЯ НА СКЛІ    РОЗШИРЮВАЛЬНІ ПРОФІЛ    МАКСИМАЛЬНА ВИСОТА    ТРАПИ ТА ДУШОВІ ПЛИТИ    АКСЕСУАРИ

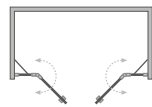
Модель	Ширина ніші	Висота	ПРОЗОРЕ СКЛО		PPЦ USD
			№ арт.		
DWD I 70	680-710	2000	10027070-01-01		550
DWD I 80	780-810	2000	10027080-01-01		565
DWD I 90	880-910	2000	10027090-01-01		580
DWD I 100	980-1010	2000	10027100-01-01		600
DWD I 110	1080-1110	2000	10027110-01-01		615
DWD I 120	1180-1210	2000	10027120-01-01		630

Рекомендовані піддони: дивитись стор. 110





### ДОДАТКОВІ ОПЦІЇ



НА ЗАМОВЛЕННЯ



ВАРІАНТИ КОЛЬОРУ СКЛА



ПОЖИТТЄВЕ ЗАХИСНЕ ПОКРИТТЯ



ГРАВІРУВАННЯ НА СКЛІ



РОЗШИРЮВАЛЬНІ ПРОФІЛ



МАКСИМАЛЬНА ВИСОТА



ТРАПИ ТА ДУШОВІ ПЛИТИ



АКСЕСУАРИ

В замовленні потрібно вказати два номери артикула: дверей та стінок S. Модель DWD можна замовити в декількох варіантах - з більш широким або вузьким входом. Дивись таблицю на слідуючій сторінці.


### КОМПЛЕКТ СТВОРОК ДВЕРЕЙ

Модель	Висота	ПРОЗОРЕ СКЛО		PPЦ USD
		№ арт.		
DWD II двері 730	2000	10037073-01-01		230
DWD II двері 830	2000	10037083-01-01		245
DWD II двері 930	2000	10037093-01-01		260
DWD II двері 1030	2000	10037103-01-01		275

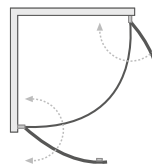
### КОМПЛЕКТ НЕРУХОМИХ СТІНОК

Модель	Висота	ПРОЗОРЕ СКЛО		PPЦ USD
		№ арт.		
DWD II фронтальна сторона 570	2000	10041057-01-01		485
DWD II фронтальна сторона 670	2000	10041067-01-01		505
DWD II фронтальна сторона 770	2000	10041077-01-01		505
DWD II фронтальна сторона 870	2000	10041087-01-01		535
DWD II фронтальна сторона 970	2000	10041097-01-01		550

Рекомендовані піддони: дивитись стор. 110



### ДОДАТКОВІ ОПЦІЇ



РОЗШИРЮВАЛЬНІ ПРОФІЛ



БЕЗ ПОРОГУ



ЗАМІНА РУЧОК



ТРАПИ ТА ДУШОВІ ПЛИТИ



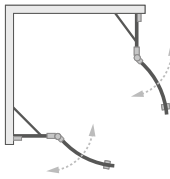
АКСЕСУАРИ

Модель	Ширина піддону	Розмір до осі скла	Висота	ПРОЗОРЕ СКЛО		PPЦ USD	СКЛО ІНТИМАТО	
				№ арт.			№ арт.	
PDD 80×80	800×800	769-779	1970	37613-01-01N		705	37613-01-12N	
PDD 90×90	900×900	869-879	1970	37603-01-01N		755	37603-01-12N	
PDD 100×100	1000×1000	969-979	1970	37623-01-01N		815	37623-01-12N	

Рекомендовані піддони: дивитись стор. 110



### ДОДАТКОВІ ОПЦІЇ



В замовленні потрібно вказувати 2 номери артикулів: лівої і правої частини kabini.

### ЛІВА ЧАСТИНА КАБІНИ

Модель	Ширина піддону	Розмір до осі скла	Висота	ПРОЗОРЕ СКЛО	PPЦ USD
				№ арт.	
PDD 80 L	800	769-779	1950	3799470-01L	390
PDD 90 L	900	869-879	1950	3799471-01L	410
PDD 100 L	1000	969-979	1950	3799472-01L	420

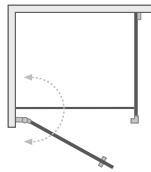
### ПРАВА ЧАСТИНА КАБІНИ

Модель	Ширина піддону	Розмір до осі скла	Висота	ПРОЗОРЕ СКЛО	PPЦ USD
				№ арт.	
PDD 80 R	800	769-779	1950	3799470-01R	390
PDD 90 R	900	869-879	1950	3799471-01R	410
PDD 100 R	1000	969-979	1950	3799472-01R	420

Рекомендовані піддони: дивитись стор. 110



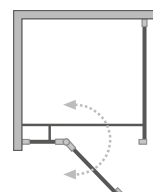
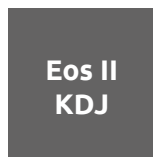
### ДОДАТКОВІ ОПЦІЇ



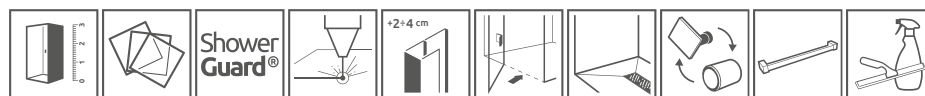
Модель	Ширина піддону	Розмір до осі скла	Висота	ПРОЗОРЕ СКЛО		СКЛО ІНТИМАТО	
				№ арт.	PPЦ USD	№ арт.	PPЦ USD
KDJ 80 L* × 80	800×800	770-780 × 772-782	1970	37513-01-01NL	590	37513-01-12NL	660
KDJ 80 R* × 80	800×800	770-780 × 772-782	1970	37513-01-01NR	590	37513-01-12NR	660
KDJ 80 L* × 100	800×1000	770-780 × 972-982	1970	37543-01-01NL	620	37543-01-12NL	700
KDJ 80 R* × 100	800×1000	770-780 × 972-982	1970	37543-01-01NR	620	37543-01-12NR	700
KDJ 90 L* × 90	900×900	870-880 × 872-882	1970	37503-01-01NL	610	37503-01-12NL	690
KDJ 90 R* × 90	900×900	870-880 × 872-882	1970	37503-01-01NR	610	37503-01-12NR	690
KDJ 90 L* × 100	900×1000	870-880 × 972-982	1970	37533-01-01NL	650	–	–
KDJ 90 R* × 100	900×1000	870-880 × 972-982	1970	37533-01-01NR	650	–	–
KDJ 100 L* × 100	1000×1000	970-980 × 972-982	1970	37523-01-01NL	650	37523-01-12NL	740
KDJ 100 R* × 100	1000×1000	970-980 × 972-982	1970	37523-01-01NR	650	37523-01-12NR	740

\* Розмір дверей

Рекомендовані піддони: дивитись стор. 110



### ДОДАТКОВІ ОПЦІЇ



НА ЗАМОВЛЕННЯ    ВАРІАНТИ КОЛЬОРУ СКЛА    ПОЖИТТЄВЕ ЗАХИСТНЕ ПОКРИТТЯ    ГРАВІРУВАННЯ НА СКЛІ    РОЗШИРЮВАЛЬНИ ПРОФІЛ    БЕЗ ПОРОГУ    ТРАПИ ТА ДУШОВІ ПЛИТИ    ЗАМІНА РУЧОК    ТРИМАЧ ДЛЯ РУШНИКІВ    АКСЕСУАРИ

В замовленні потрібно вказувати 2 номери артикулів: дверей та бокової стінки.

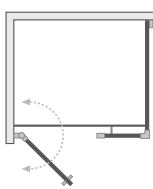
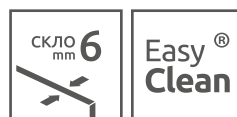

### ДВЕРІ

Модель	Ширина піддону	Розмір до осі скла	Висота	ПРОЗОРЕ СКЛО	PPЦ USD
				№ арт.	
KDJ двері 80 L	800	773-783	1950	3799420-01L	410
KDJ двері 80 R	800	773-783	1950	3799420-01R	410
KDJ двері 90 L	900	873-883	1950	3799421-01L	420
KDJ двері 90 R	900	873-883	1950	3799421-01R	420
KDJ двері 100 L	1000	973-983	1950	3799422-01L	435
KDJ двері 100 R	1000	973-983	1950	3799422-01R	435
KDJ двері 110 L	1100	1073-1083	1950	3799423-01L	450
KDJ двері 110 R	1100	1073-1083	1950	3799423-01R	450
KDJ двері 120 L	1200	1173-1183	1950	3799424-01L	470
KDJ двері 120 R	1200	1173-1183	1950	3799424-01R	470

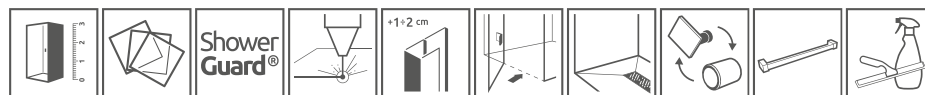
### БОКОВА СТІНКА

Модель	Ширина піддону	Розмір до осі скла	Висота	ПРОЗОРЕ СКЛО	PPЦ USD
				№ арт.	
S2 70 L	700	673-683	1950	3799428-01L	245
S2 70 R	700	673-683	1950	3799428-01R	245
S2 75 L	750	723-733	1950	3799429-01L	260
S2 75 R	750	723-733	1950	3799429-01R	260
S2 80 L	800	773-783	1950	3799430-01L	270
S2 80 R	800	773-783	1950	3799430-01R	270
S2 90 L	900	873-883	1950	3799431-01L	280
S2 90 R	900	873-883	1950	3799431-01R	280
S2 100 L	1000	973-983	1950	3799432-01L	290
S2 100 R	1000	973-983	1950	3799432-01R	290

Рекомендовані піддони: дивитись стор. 110



### ДОДАТКОВІ ОПЦІЇ



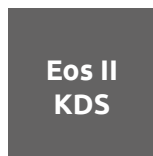
НА ЗАМОВЛЕННЯ    ВАРІАНТИ КОЛЬОРУ СКЛА    ПОЖИТТЄВЕ ЗАХИСТНЕ ПОКРИТТЯ    ГРАВІРУВАННЯ НА СКЛІ    РОЗШИРЮВАЛЬНИ ПРОФІЛ    БЕЗ ПОРОГУ    ТРАПИ ТА ДУШОВІ ПЛИТИ    ЗАМІНА РУЧОК    ТРИМАЧ ДЛЯ РУШНИКІВ    АКСЕСУАРИ

Модель	Ширина піддону	Розмір до осі скла	Висота	ПРОЗОРЕ СКЛО	PPЦ USD
				№ арт.	
KDS 100 L*×80	1000×800	984-998 × 776-786	1970	37550-01-01NL	670
KDS 100 R*×80	1000×800	984-998 × 776-786	1970	37550-01-01NR	670
KDS 100 L*×90	1000×900	984-998 × 876-886	1970	37551-01-01NL	700
KDS 100 R*×90	1000×900	984-998 × 876-886	1970	37551-01-01NR	700
KDS 100 L*×100	1000×1000	984-998 × 976-986	1970	37552-01-01NL	700
KDS 100 R*×100	1000×1000	984-998 × 976-986	1970	37552-01-01NR	700
KDS 120 L*×80	1200×800	1184-1198 × 776-786	1970	37553-01-01NL	700
KDS 120 R*×80	1200×800	1184-1198 × 776-786	1970	37553-01-01NR	700
KDS 120 L*×90	1200×900	1184-1198 × 876-886	1970	37554-01-01NL	715
KDS 120 R*×90	1200×900	1184-1198 × 876-886	1970	37554-01-01NR	715
KDS 120 L*×100	1200×1000	1184-1198 × 976-986	1970	37555-01-01NL	735

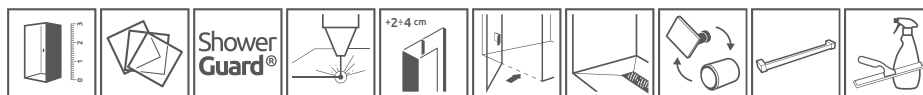
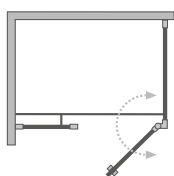
Модель	Ширина піддону	Розмір до осі скла	Висота	ПРОЗОРЕ СКЛО	PPЦ USD
				№ арт.	
KDS 120 R*×100	1200×1000	1184-1198 × 976-986	1970	37555-01-01NR	<b>735</b>
KDS 140 L*×80	1400×800	1384-1398 × 776-786	1970	37556-01-01NL	<b>735</b>
KDS 140 R*×80	1400×800	1384-1398 × 776-786	1970	37556-01-01NR	<b>735</b>
KDS 140 L*×90	1400×900	1384-1398 × 876-886	1970	37557-01-01NL	<b>750</b>
KDS 140 R*×90	1400×900	1384-1398 × 876-886	1970	37557-01-01NR	<b>750</b>
KDS 140 L*×100	1400×1000	1384-1398 × 976-986	1970	37558-01-01NL	<b>770</b>
KDS 140 R*×100	1400×1000	1384-1398 × 976-986	1970	37558-01-01NR	<b>770</b>

\* Розмір двери

**Рекомендовані піддони:** дивитись стор. 110



### ДОДАТКОВІ ОПЦІЇ



НА ЗАМОВЛЕННЯ    ВАРІАНТИ КОЛЬОРУ СКЛА    ПОЖИТТЄВЕ ЗАХИСНЕ ПОКРИТТЯ    ГРАВІРУВАННЯ НА СКЛІ    РОЗШИРЮВАЛЬНИ ПРОФІЛ +2÷4 cm    БЕЗ ПОРОГУ    ТРАПИ ТА ДУШОВІ ПЛИТИ    ЗАМІНА РУЧОК    ТРИМАЧ ДЛЯ РУШНИКІВ    АКСЕСУАРИ

В замовленні потрібно вказувати 2 номери артикулів: дверей та бокової стінки

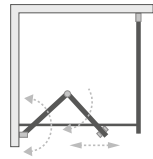
## ДВЕРІ

Модель	Ширина піддону	Розмір до осі скла	Висота	ПРОЗОРЕ СКЛО	PPЦ USD
				№ арт.	
KDS двері 90 L	900	871-881	1950	3799481-01L	<b>415</b>
KDS двері 90 R	900	871-881	1950	3799481-01R	<b>415</b>
KDS двері 100 L	1000	971-981	1950	3799482-01L	<b>430</b>
KDS двері 100 R	1000	971-981	1950	3799482-01R	<b>430</b>
KDS двері 110 L	1100	1071-1081	1950	3799483-01L	<b>445</b>
KDS двері 110 R	1100	1071-1081	1950	3799483-01R	<b>445</b>
KDS двері 120 L	1200	1171-1181	1950	3799484-01L	<b>455</b>
KDS двері 120 R	1200	1171-1181	1950	3799484-01R	<b>455</b>

## БОКОВА СТІНКА

Модель	Ширина піддону	Розмір до осі скла	Висота	ПРОЗОРЕ СКЛО	PPЦ USD
				№ арт.	
S1 70 L	700	672-682	1970	3799408-01L	<b>325</b>
S1 70 R	700	672-682	1970	3799408-01R	<b>325</b>
S1 75 L	750	722-732	1970	3799409-01L	<b>340</b>
S1 75 R	750	722-732	1970	3799409-01R	<b>340</b>
S1 80 L	800	772-782	1970	3799410-01L	<b>350</b>
S1 80 R	800	772-782	1970	3799410-01R	<b>350</b>
S1 90 L	900	872-882	1970	3799411-01L	<b>360</b>
S1 90 R	900	872-882	1970	3799411-01R	<b>360</b>
S1 100 L	1000	972-982	1970	3799412-01L	<b>370</b>
S1 100 R	1000	972-982	1970	3799412-01R	<b>370</b>

**Рекомендовані піддони:** дивитись стор. 110



**ДОДАТКОВІ ОПЦІЇ**

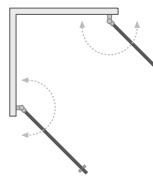



НА ЗАМОВЛЕННЯ    ВАРИАНТИ КОЛЬОРУ СКЛА    ПОЖИТТЄВЕ ЗАХИСНЕ ПОКРИТТЯ    ГРАВІРУВАННЯ НА СКЛІ    РОЗШИРЮВАЛЬНИ ПРОФІЛ +2+4 cm    БЕЗ ПОРОГУ    ДОД.РУЧКА    ТРАПИ ТА ДУШОВІ ПЛИТИ    ЗАМІНА РУЧОК    ТРИМАН ДЛЯ РУЧНИКІВ

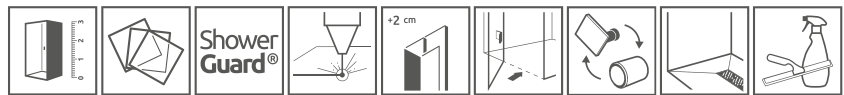
Модель	Ширина піддону	Розмір до осі скла	Висота	ПРОЗОРЕ СКЛО	PPЦ USD	СКЛО ІНТИМАТО	PPЦ USD
				№ арт.		№ арт.	
KDJ B 80 L* x80	800x800	770-780 x 772-782	1970	37413-01-01NL	<b>660</b>	37413-01-12NL	<b>730</b>
KDJ B 80 R* x80	800x800	770-780 x 772-782	1970	37413-01-01NR	<b>660</b>	37413-01-12NR	<b>730</b>
KDJ B 80 L* x100	800x1000	770-780 x 972-982	1970	37443-01-01NL	<b>700</b>	37443-01-12NL	<b>765</b>
KDJ B 80 R* x100	800x1000	770-780 x 972-982	1970	37443-01-01NR	<b>700</b>	37443-01-12NR	<b>765</b>
KDJ B 90 L* x90	900x900	870-880 x 872-882	1970	37403-01-01NL	<b>700</b>	37403-01-12NL	<b>750</b>
KDJ B 90 R* x90	900x900	870-880 x 872-882	1970	37403-01-01NR	<b>700</b>	37403-01-12NR	<b>750</b>

\* Розмір дверей

**Рекомендовані піддони:** дивитись стор. 110



**ДОДАТКОВІ ОПЦІЇ**



НА ЗАМОВЛЕННЯ    ВАРИАНТИ КОЛЬОРУ СКЛА    ПОЖИТТЄВЕ ЗАХИСНЕ ПОКРИТТЯ    ГРАВІРУВАННЯ НА СКЛІ    РОЗШИРЮВАЛЬНИ ПРОФІЛ +2 cm    БЕЗ ПОРОГУ    ЗАМІНА РУЧОК    ТРАПИ ТА ДУШОВІ ПЛИТИ    АКСЕСУАРИ

Модель	Ширина піддону	Розмір до осі скла	Висота	ПРОЗОРЕ СКЛО	PPЦ USD	СКЛО ІНТИМАТО	PPЦ USD
				№ арт.		№ арт.	
KDD 80x80	800x800	773-783	1970	37213-01-01N	<b>600</b>	37213-01-12N	<b>690</b>
KDD 90x90	900x900	873-883	1970	37203-01-01N	<b>625</b>	37203-01-12N	<b>710</b>
KDD 100x100	1000x1000	973-983	1970	37223-01-01N	<b>630</b>	37223-01-12N	<b>740</b>

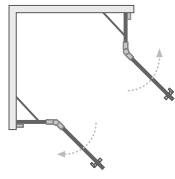
**Рекомендовані піддони:** дивитись стор. 110



**Eos II  
KDD**



**ДОДАТКОВІ ОПЦІЇ**



В замовленні потрібно вказувати 2 номери артикулів: лівої та правої частини kabіни.

**ЛІВА ЧАСТИНА КАБІНИ**

Модель	Ширина піддону	Розмір до осі скла	Висота	ПРОЗОРЕ СКЛО	PPЦ USD
				№ арт.	
KDD 80 L	800	773-783	1950	3799460-01L	380
KDD 90 L	900	873-883	1950	3799461-01L	390
KDD 100 L	1000	973-983	1950	3799462-01L	410

**ПРАВА ЧАСТИНА КАБІНИ**

Модель	Ширина піддону	Розмір до осі скла	Висота	ПРОЗОРЕ СКЛО	PPЦ USD
				№ арт.	
KDD 80 R	800	773-783	1950	3799460-01R	380
KDD 90 R	900	873-883	1950	3799461-01R	390
KDD 100 R	1000	973-983	1950	3799462-01R	410

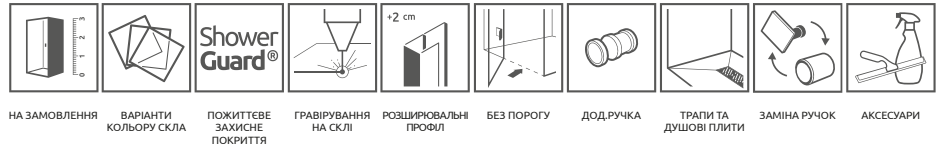
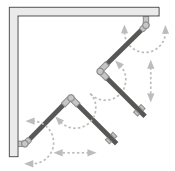
Рекомендовані піддони: дивитись стор. 110



**Eos  
KDD B**



**ДОДАТКОВІ ОПЦІЇ**



Кабіна універсальна, можливий як лівосторонній, так і правосторонній монтаж.

**КАБІНА З ПОРОГОМ**

Модель	Ширина піддону	Розмір до осі скла	Висота	ПРОЗОРЕ СКЛО	PPЦ USD	СКЛО ІНТИМАТО	PPЦ USD
				№ арт.		№ арт.	
KDD B 80×80	800×800	773-783 × 773-783	1970	37313-01-01N	780	-	
KDD B 80×90	800×900	773-783 × 873-883	1970	37343-01-01N	780	-	
KDD B 80×100	800×1000	773-783 × 973-983	1970	37333-01-01N	800	-	
KDD B 90×90	900×900	873-883 × 873-883	1970	37303-01-01N	800	37303-01-12N	900
KDD B 100×90	1000×900	973-983 × 873-883	1970	37353-01-01N	815	37353-01-12N	910
KDD B 100×100	1000×1000	973-983 × 973-983	1970	37323-01-01N	820	37323-01-12N	920

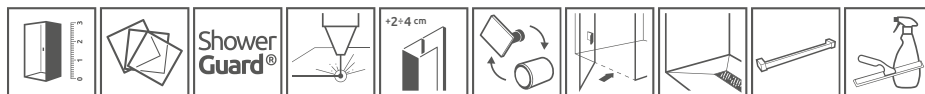
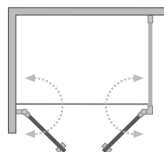
**КАБІНА БЕЗ ПОРОГУ**

Модель	Ширина піддону	Розмір до осі скла	Висота	ПРОЗОРЕ СКЛО	PPЦ USD
				№ арт.	
KDD B 80×80	800×800	773-783 × 773-783	1970	37313-01-01NB	780
KDD B 80×90	800×900	773-783 × 873-883	1970	37343-01-01NB	780
KDD B 80×100	800×1000	773-783 × 973-983	1970	37333-01-01NB	800
KDD B 90×90	900×900	873-883 × 873-883	1970	37303-01-01NB	800
KDD B 100×90	1000×900	973-983 × 873-883	1970	37353-01-01NB	815
KDD B 100×100	1000×1000	973-983 × 973-983	1970	37323-01-01NB	820

Рекомендовані піддони: дивитись стор. 110



## ДОДАТКОВІ ОПЦІЇ



НА ЗАМОВЛЕННЯ    ВАРІАНТИ КОЛЬОРУ СКЛА    ПОЖИТТЄВЕ ЗАХИСНЕ ПОКРИТТЯ    ГРАВІРУВАННЯ НА СКЛІ    РОЗШИРЮВАЛЬНИ ПРОФІЛ    ЗАМІНА РУЧОК    БЕЗ ПОРОГУ    ТРАПИ ТА ДУШОВІ ПЛИТИ    ТРИМАЧІ ДЛЯ РУШНИКІВ    АКСЕСУАРИ

В замовленні потрібно вказувати 2 номери артикулів: дверей та бокової стінки.

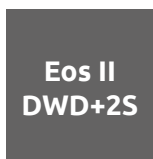
## ДВЕРІ

Модель	Ширина піддону	Розмір до осі скла	Висота	ПРОЗОРЕ СКЛО	PPЦ USD
				№ арт.	
DWD+S двері 80	800	772-782	1970	3799490-01	450
DWD+S двері 90	900	872-882	1970	3799491-01	460
DWD+S двері 100	1000	972-982	1970	3799492-01	470
DWD+S двері 110	1100	1072-1082	1970	3799493-01	490
DWD+S двері 120	1200	1172-1182	1970	3799494-01	510

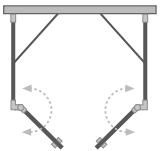
## БОКОВА СТІНКА S1

Модель	Ширина піддону	Розмір до осі скла	Висота	ПРОЗОРЕ СКЛО	PPЦ USD
				№ арт.	
S1 70 L	700	672-682	1970	3799408-01L	325
S1 70 R	700	672-682	1970	3799408-01R	325
S1 75 L	750	722-732	1970	3799409-01L	340
S1 75 R	750	722-732	1970	3799409-01R	340
S1 80 L	800	772-782	1970	3799410-01L	350
S1 80 R	800	772-782	1970	3799410-01R	350
S1 90 L	900	872-882	1970	3799411-01L	360
S1 90 R	900	872-882	1970	3799411-01R	360
S1 100 L	1000	972-982	1970	3799412-01L	370
S1 100 R	1000	972-982	1970	3799412-01R	370

Рекомендовані піддони: дивитись стор. 110



## ДОДАТКОВІ ОПЦІЇ



НА ЗАМОВЛЕННЯ    ВАРІАНТИ КОЛЬОРУ СКЛА    ПОЖИТТЄВЕ ЗАХИСНЕ ПОКРИТТЯ    ГРАВІРУВАННЯ НА СКЛІ    РОЗШИРЮВАЛЬНИ ПРОФІЛ    ЗАМІНА РУЧОК    БЕЗ ПОРОГУ    ТРАПИ ТА ДУШОВІ ПЛИТИ    ТРИМАЧІ ДЛЯ РУШНИКІВ    АКСЕСУАРИ

В замовленні потрібно вказувати 3 номери артикулів: дверей та двох бокових стінок.


## ДВЕРІ

Модель	Ширина піддону	Розмір до осі скла	Висота	ПРОЗОРЕ СКЛО	PPЦ USD
				№ арт.	
DWD+2S двері 80	800	742	1970	3799400-01	355
DWD+2S двері 90	900	842	1970	3799401-01	370
DWD+2S двері 100	1000	942	1970	3799402-01	390
DWD+2S двері 110	1100	1042	1970	3799403-01	410
DWD+2S двері 120	1200	1142	1970	3799404-01	420

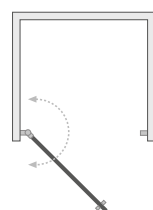
## БОКОВА СТІНКА S1

Модель	Ширина піддону	Розмір до осі скла	Висота	ПРОЗОРЕ СКЛО	PPЦ USD
				№ арт.	
S1 70 L	700	672-682	1970	3799408-01L	325
S1 70 R	700	672-682	1970	3799408-01R	325
S1 75 L	750	722-732	1970	3799409-01L	340
S1 75 R	750	722-732	1970	3799409-01R	340
S1 80 L	800	772-782	1970	3799410-01L	350
S1 80 R	800	772-782	1970	3799410-01R	350
S1 90 L	900	872-882	1970	3799411-01L	360
S1 90 R	900	872-882	1970	3799411-01R	360
S1 100 L	1000	972-982	1970	3799412-01L	370
S1 100 R	1000	972-982	1970	3799412-01R	370

Рекомендовані піддони: дивитись стор. 110



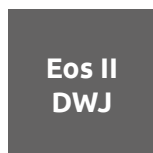
### ДОДАТКОВІ ОПЦІЇ



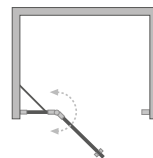
Кабіна універсальна, можливий як лівосторонній, так і правосторонній монтаж

Модель	Ширина ніші	Висота	ПРОЗОРЕ СКЛО	PPЦ USD	СКЛО ІНТИМАТО	PPЦ USD
			№ арт.		№ арт.	
DWJ 70	690-710	1970	37983-01-01N	385	37983-01-12N	420
DWJ 80	790-810	1970	37913-01-01N	400	37913-01-12N	430
DWJ 90	890-910	1970	37903-01-01N	420	37903-01-12N	460
DWJ 100	990-1010	1970	37923-01-01N	450	37923-01-12N	490

Рекомендовані піддони: дивитись стор. 110




### ДОДАТКОВІ ОПЦІЇ



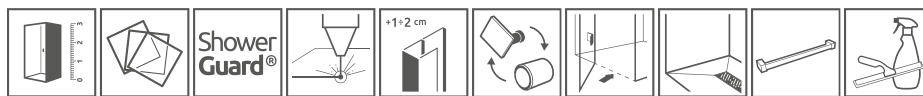
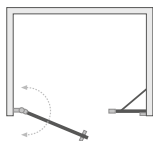
Модель	Ширина ніші	Висота	ПРОЗОРЕ СКЛО	PPЦ USD
			№ арт.	
DWJ 80 L	790-810	1950	3799440-01L	440
DWJ 80 R	790-810	1950	3799440-01R	440
DWJ 90 L	890-910	1950	3799441-01L	455
DWJ 90 R	890-910	1950	3799441-01R	455
DWJ 100 L	990-1010	1950	3799442-01L	470
DWJ 100 R	990-1010	1950	3799442-01R	470
DWJ 110 L	1090-1110	1950	3799443-01L	490
DWJ 110 R	1090-1110	1950	3799443-01R	490
DWJ 120 L	1190-1210	1950	3799444-01L	500
DWJ 120 R	1190-1210	1950	3799444-01R	500

Рекомендовані піддони: дивитись стор. 110






### ДОДАТКОВІ ОПЦІЇ



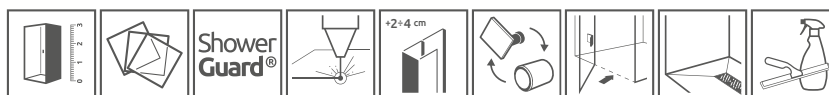
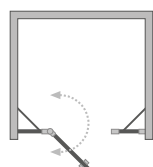
НА ЗАМОВЛЕННЯ    ВАРІАНТИ КОЛЬОРУ СКЛА    ПОЖИТТЄВЕ ЗАХИСНЕ ПОКРИТТЯ    ГРАВІРУВАННЯ НА СКЛІ    РОЗШИРЮВАЛЬНИ ПРОФІЛ    ЗАМІНА РУЧОК    БЕЗ ПОРОГУ    ТРАПИ ТА ДУШОВІ ПЛИТИ    ТРИМАЧ ДЛЯ РУШНИКІВ    АКСЕСУАРИ

Модель	Ширина ніші	Висота	ПРОЗОРЕ СКЛО		PPЦ USD
			№ арт.		
DWS 100 L	992-1008	1970	37990-01-01NL		450
DWS 100 R	992-1008	1970	37990-01-01NR		450
DWS 110 L	1092-1108	1970	37991-01-01NL		460
DWS 110 R	1092-1108	1970	37991-01-01NR		460
DWS 120 L	1192-1208	1970	37992-01-01NL		470
DWS 120 R	1192-1208	1970	37992-01-01NR		470
DWS 140 L	1392-1408	1970	37993-01-01NL		500
DWS 140 R	1392-1408	1970	37993-01-01NR		500

Рекомендовані піддони: дивитись стор. 110



### ДОДАТКОВІ ОПЦІЇ

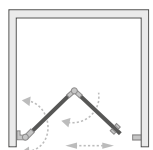



НА ЗАМОВЛЕННЯ    ВАРІАНТИ КОЛЬОРУ СКЛА    ПОЖИТТЄВЕ ЗАХИСНЕ ПОКРИТТЯ    ГРАВІРУВАННЯ НА СКЛІ    РОЗШИРЮВАЛЬНИ ПРОФІЛ    ЗАМІНА РУЧОК    БЕЗ ПОРОГУ    ТРАПИ ТА ДУШОВІ ПЛИТИ    АКСЕСУАРИ

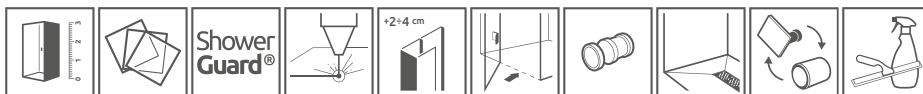
Модель	Ширина ніші	Висота	ПРОЗОРЕ СКЛО		PPЦ USD
			№ арт.		
DWJS 120 L	1190-1210	1950	3799454-01L		530
DWJS 120 R	1190-1210	1950	3799454-01R		530
DWJS 130 L	1290-1310	1950	3799455-01L		565
DWJS 130 R	1290-1310	1950	3799455-01R		565
DWJS 140 L	1390-1410	1950	3799456-01L		580
DWJS 140 R	1390-1410	1950	3799456-01R		580

Рекомендовані піддони: дивитись стор. 110

# Серія Eos



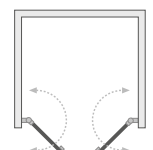

## ДОДАТКОВІ ОПЦІЇ



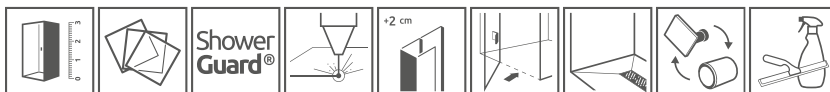
НА ЗАМОВЛЕННЯ    ВАРІАНТИ КОЛЬОРУ СКЛА    ПОЖИТТЄВЕ ЗАХИСНЕ ПОКРИТТЯ    ГРАВІРУВАННЯ НА СКЛІ    РОЗШИРЮВАЛЬНИ ПРОФІЛ    БЕЗ ПОРОГУ    ДОД.РУЧКА    ТРАПИ ТА ДУШОВІ ПЛИТИ    ЗАМІНА РУЧОК    АКСЕСУАРИ

Модель	Ширина ніші	Висота	ПРОЗОРЕ СКЛО	PPЦ USD	СКЛО ІНТИМАТО	PPЦ USD
			№ арт.		№ арт.	
DWB 70 L	690-710	1970	37883-01-01NL	475	37883-01-12NL	505
DWB 70 R	690-710	1970	37883-01-01NR	475	37883-01-12NR	505
DWB 80 L	790-810	1970	37813-01-01NL	490	37813-01-12NL	525
DWB 80 R	790-810	1970	37813-01-01NR	490	37813-01-12NR	525
DWB 90 L	890-910	1970	37803-01-01NL	505	37803-01-12NL	550
DWB 90 R	890-910	1970	37803-01-01NR	505	37803-01-12NR	550

Рекомендовані піддони: дивитись стор. 110



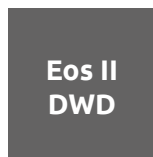
## ДОДАТКОВІ ОПЦІЇ



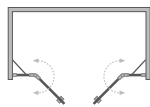
НА ЗАМОВЛЕННЯ    ВАРІАНТИ КОЛЬОРУ СКЛА    ПОЖИТТЄВЕ ЗАХИСНЕ ПОКРИТТЯ    ГРАВІРУВАННЯ НА СКЛІ    РОЗШИРЮВАЛЬНИ ПРОФІЛ    БЕЗ ПОРОГУ    ТРАПИ ТА ДУШОВІ ПЛИТИ    ЗАМІНА РУЧОК    АКСЕСУАРИ

Модель	Ширина ніші	Висота	ПРОЗОРЕ СКЛО	PPЦ USD	СКЛО ІНТИМАТО	PPЦ USD
			№ арт.		№ арт.	
DWD 70	690-710	1970	37783-01-01N	430	37783-01-12N	475
DWD 80	790-810	1970	37713-01-01N	460	37713-01-12N	490
DWD 90	890-910	1970	37703-01-01N	460	37703-01-12N	505
DWD 100	990-1010	1970	37723-01-01N	490	37723-01-12N	535
DWD 120	1190-1210	1970	37773-01-01N	505	37773-01-12N	565

Рекомендовані піддони: дивитись стор. 110



### ДОДАТКОВІ ОПЦІЇ



НА ЗАМОВЛЕННЯ

ВАРІАНТИ КОЛЬОРУ СКЛА

ПОЖИТТЄВЕ ЗАХИСНЕ ПОКРИТТЯ

ГРАВІРУВАННЯ НА СКЛІ

РОЗШИРЮВАЛЬНИ ПРОФІЛ

ЗАМІНА РУЧОК

БЕЗ ПОРОГУ

ТРАПИ ТА ДУШОВІ ПЛИТИ

АКСЕСУАРИ

В замовленні потрібно вказувати 2 номери артикулів: дверей та стінок. Модель DWD можливо замовити в декількох варіантах - більш широким або вузьким входом.

### ДВЕРІ (комплект двох створок)

Модель	Висота	ПРОЗОРЕ СКЛО		PPЦ USD
		№ арт.		
DWD Двері G 730	1950	3799730-01-01		170
DWD Двері G 830	1950	3799830-01-01		185
DWD Двері G 930	1950	3799930-01-01		200
DWD Двері G 1030	1950	3799103-01-01		215

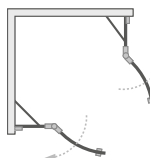
### КОМПЛЕКТ НЕРУХОМИХ СТІНОК

Модель	Висота	ПРОЗОРЕ СКЛО		PPЦ USD
		№ арт.		
DWD Фронтальна сторона 570	1950	3799570-01-01		440
DWD Фронтальна сторона 670	1950	3799670-01-01		455
DWD Фронтальна сторона 770	1950	3799770-01-01		475
DWD Фронтальна сторона 870	1950	3799870-01-01		505
DWD Фронтальна сторона 970	1950	3799970-01-01		520

Рекомендовані піддони: дивитись стор. 110



### ДОДАТКОВІ ОПЦІЇ



НА ЗАМОВЛЕННЯ

ТРАПИ ТА ДУШОВІ ПЛИТИ

АКСЕСУАРИ

Асиметричні кабінки універсальні, можливо встановлювати як ліву, так і праву версію.

### СИМЕТРИЧНІ КАБІНИ

Модель	Ширина піддону	Розмір до осі скла	Висота	ПРОЗОРЕ СКЛО		КОЛІР СКЛА		
				№ арт.	PPЦ USD	Графітове	Коричневе	PPЦ USD
						№ арт.	№ арт.	
PDD 80×80	800×800	773-788×773-788	1950	30512-01-01N	860	30512-01-05N	30512-01-08N	880
PDD 90×90	900×900	873-888×873-888	1950	30502-01-01N	870	30502-01-05N	30502-01-08N	895
PDD 100×100	1000×1000	973-988×973-988	1950	30522-01-01N	895	30522-01-05N	30522-01-08N	915

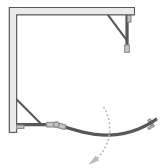
### АСИМЕТРИЧНІ КАБІНИ

Модель	Ширина піддону	Розмір до осі скла	Висота	ПРОЗОРЕ СКЛО		КОЛІР СКЛА		
				№ арт.	PPЦ USD	Графітове	Коричневе	PPЦ USD
						№ арт.	№ арт.	
PDD E 90×80	900×800	873-888×773-788	1950	30532-01-01N	880	30532-01-05N	30532-01-08N	895
PDD E 100×80	1000×800	973-988×773-788	1950	30542-01-01N	880	30542-01-05N	30542-01-08N	895

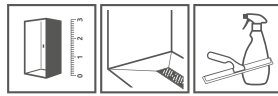
Рекомендовані піддони: дивитись стор. 110



**Almatea  
PDJ**



**ДОДАТКОВІ ОПЦІЇ**



НА ЗАМОВЛЕННЯ

ТРАПИ ТА  
ДУШОВІ ПЛИТИ

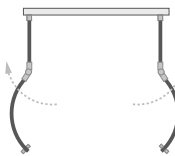
АКСЕСУАРИ

Модель	Ширина піддону	Розмір до осі скла	Висота	ПРОЗОРЕ СКЛО		КОЛІР СКЛА		PPЦ USD
				№ арт.	PPЦ USD	Графітове № арт.	Коричневе № арт.	
PDJ 90 L	900×900	873-888×873-888	1950	30602-01-01N	<b>760</b>	30602-01-05N	30602-01-08N	<b>790</b>
PDJ 90 R	900×900	873-888×873-888	1950	30702-01-01N	<b>760</b>	30702-01-05N	30702-01-08N	<b>790</b>

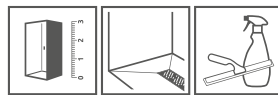
**Рекомендовані піддони:** дивитись стор. 110



**Almatea  
P**



**ДОДАТКОВІ ОПЦІЇ**



НА ЗАМОВЛЕННЯ

ТРАПИ ТА  
ДУШОВІ ПЛИТИ

АКСЕСУАРИ

Модель	Ширина піддону	Розмір до осі скла	Висота	ПРОЗОРЕ СКЛО		КОЛІР СКЛА		PPЦ USD
				№ арт.	PPЦ USD	Графітове № арт.	PPЦ USD	
P 100×90	1000×900	940×870-880	1950	30722-01-01N	<b>1007</b>	30722-01-05N	<b>1019</b>	

**Рекомендовані піддони:** дивитись стор. 110

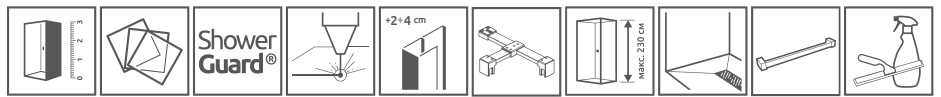
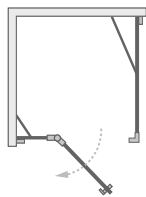
# Серія Almatea



**Almatea  
KDJ**



## ДОДАТКОВІ ОПЦІЇ



НА ЗАМОВЛЕННЯ    ВАРИАНТИ КОЛЮРУ СКЛА    ПОЖИТТЄВЕ ЗАХИСНЕ ПОКРИТТЯ    ГРАВІРУВАННЯ НА СКЛІ    РОЗШИРЮВАЛЬНИ ПРОФІЛ +2+4 cm    ХРЕСТОПОДІБНИЙ СТАБІЛІЗАТОР    МАКСИМАЛЬНА ВИСОТА макс. 230 cm    ТРАПИ ТА ДУШОВІ ПЛИТИ    ТРИМАН ДЛЯ РУШНИКІВ    АКСЕСУАРИ

Модель	Ширина піддону	Розмір до осі скла	Висота	ПРОЗОРЕ СКЛО		КОЛІР СКЛА				
				№ арт.	PPC USD	Графітове	Коричневе	PPC USD	Інтимато	PPC USD
						№ арт.	№ арт.		№ арт.	
KDJ 80 L×80	800×800	771-781×771-781	1950	32112-01-01NL	660	32112-01-05NL	32112-01-08NL	690	32112-01-12NL	750
KDJ 80 R×80	800×800	771-781×771-781	1950	32112-01-01NR	660	32112-01-05NR	32112-01-08NR	700	32112-01-12NR	740
KDJ 80 L*×90	800×900	771-781×871-881	1950	32146-01-01NL	660	32146-01-05NL	32146-01-08NL	700	32146-01-12NL	740
KDJ 80 R*×90	800×900	771-781×871-881	1950	32146-01-01NR	660	32146-01-05NR	32146-01-08NR	700	32146-01-12NR	750
KDJ 80 L*×100**	800×1000	771-781×971-981	1950	32149-01-01NL	700	32149-01-05NL	32149-01-08NL	740	32149-01-12NL	775
KDJ 80 R*×100**	800×1000	771-781×971-981	1950	32149-01-01NR	700	32149-01-05NR	32149-01-08NR	730	32149-01-12NR	780
KDJ 90 L×90	900×900	871-881×871-881	1950	32102-01-01NL	690	32102-01-05NL	32102-01-08NL	720	32102-01-12NL	750
KDJ 90 R×90	900×900	871-881×871-881	1950	32102-01-01NR	690	32102-01-05NR	32102-01-08NR	720	32102-01-12NR	750
KDJ 90 L*×75	900×750	871-881×721-731	1950	32147-01-01NL	680	32147-01-05NL	—	700	—	—
KDJ 90 R*×75	900×750	871-881×721-731	1950	32147-01-01NR	700	32147-01-05NR	—	750	—	—
KDJ 90 L*×80	900×800	871-881×771-781	1950	32148-01-01NL	680	32148-01-05NL	32148-01-08NL	700	32148-01-12NL	750
KDJ 90 R*×80	900×800	871-881×771-781	1950	32148-01-01NR	680	32148-01-05NR	32148-01-08NR	700	32148-01-12NR	750
KDJ 90 L*×100**	900×1000	871-881×971-981	1950	32151-01-01NL	680	32151-01-05NL	32151-01-08NL	700	32151-01-12NL	750
KDJ 90 R*×100**	900×1000	871-881×971-981	1950	32151-01-01NR	680	32151-01-05NR	32151-01-08NR	700	32151-01-12NR	750
KDJ 100 L*×75	1000×750	971-981×721-731	1950	32145-01-01NL	680	32145-01-05NL	—	720	—	—
KDJ 100 R*×75	1000×750	971-981×721-731	1950	32145-01-01NR	680	32145-01-05NR	—	720	—	—
KDJ 100 L*×80	1000×800	971-981×771-781	1950	32142-01-01NL	680	32142-01-05NL	32142-01-08NL	720	32142-01-12NL	760
KDJ 100 R*×80	1000×800	971-981×771-781	1950	32142-01-01NR	680	32142-01-05NR	32142-01-08NR	720	32142-01-12NR	760
KDJ 100 L*×90	1000×900	971-981×871-881	1950	32143-01-01NL	695	32143-01-05NL	32143-01-08NL	725	32143-01-12NL	775
KDJ 100 R*×90	1000×900	971-981×871-881	1950	32143-01-01NR	695	32143-01-05NR	32143-01-08NR	725	32143-01-12NR	775
KDJ 100 L*×100**	1000×1000	971-981×971-981	1950	32150-01-01NL	725	32150-01-05NL	32150-01-08NL	760	32150-01-12NL	810
KDJ 100 R*×100**	1000×1000	971-981×971-981	1950	32150-01-01NR	725	32150-01-05NR	32150-01-08NR	760	32150-01-12NR	810
KDJ 120 L*×80	1200×800	1171-1181×771-781	1950	32141-01-01NL	725	32141-01-05NL	32141-01-08NL	760	32141-01-12NL	810
KDJ 120 R*×80	1200×800	1171-1181×771-781	1950	32141-01-01NR	725	32141-01-05NR	32141-01-08NR	760	32141-01-12NR	810
KDJ 120 L*×90	1200×900	1171-1181×871-881	1950	32144-01-01NL	725	32144-01-05NL	32144-01-08NL	760	32144-01-12NL	810
KDJ 120 R*×90	1200×900	1171-1181×871-881	1950	32144-01-01NR	725	32144-01-05NR	32144-01-08NR	760	32144-01-12NR	810

\* розмір дверей

\*\* якщо розмір бокової стінки ≥ 1000 мм, кабіна буде укомплектована хрестоподібним стабілізатором.

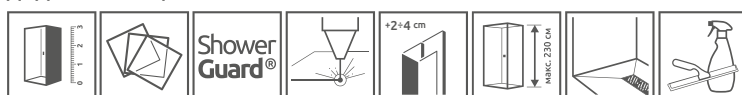
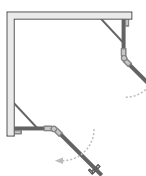
**Рекомендовані піддони:** дивитись стор. 110



**Almatea  
KDD**



## ДОДАТКОВІ ОПЦІЇ



НА ЗАМОВЛЕННЯ    ВАРИАНТИ КОЛЮРУ СКЛА    ПОЖИТТЄВЕ ЗАХИСНЕ ПОКРИТТЯ    ГРАВІРУВАННЯ НА СКЛІ    РОЗШИРЮВАЛЬНИ ПРОФІЛ +2+4 cm    МАКСИМАЛЬНА ВИСОТА макс. 230 cm    ТРАПИ ТА ДУШОВІ ПЛИТИ    АКСЕСУАРИ

Модель	Ширина піддону	Розмір до осі скла	Висота	ПРОЗОРЕ СКЛО		КОЛІР СКЛА				
				№ арт.	PPC USD	Графітове	Коричневе	PPC USD	Інтимато	PPC USD
						№ арт.	№ арт.		№ арт.	
KDD 75L×90R	750×900	721-731×871-881	1950	32185-01-01N	795	32185-01-05N	—	825	—	—
KDD 80L×80R	800×800	771-781×771-781	1950	32162-01-01N	775	32162-01-05N	32162-01-08N	805	32162-01-12N	845
KDD 80L×90R	800×900	771-781×871-881	1950	32187-01-01N	795	32187-01-05N	32187-01-08N	825	32187-01-12N	870
KDD 80L×100R	800×1000	771-781×971-981	1950	32181-01-01N	810	32181-01-05N	32181-01-08N	840	32181-01-12N	880

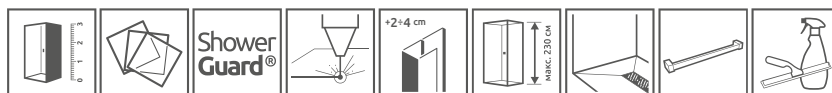
# Серія Almatea

Модель	Ширина піддону	Розмір до осі скла	Висота	ПРОЗОРЕ СКЛО		КОЛІР СКЛА				
				№ арт.	PPЦ USD	Графітове № арт.	Коричневе № арт.	PPЦ USD	Інтимато № арт.	PPЦ USD
KDD 90L×75R	900×750	871-881×721-731	1950	32184-01-01N	795	32184-01-05N	–	825	–	
KDD 90L×80R	900×800	871-881×771-781	1950	32186-01-01N	795	32186-01-05N	32186-01-08N	825	32186-01-12N	865
KDD 90L×90R	900×900	871-881×871-881	1950	32152-01-01N	805	32152-01-05N	32152-01-08N	840	32152-01-12N	870
KDD 90L×100R	900×1000	871-881×971-981	1950	32183-01-01N	825	32183-01-05N	32183-01-08N	855	32183-01-12N	890
KDD 100L×80R	1000×800	971-981×771-781	1950	32180-01-01N	810	32180-01-05N	32180-01-08N	840	32180-01-12N	870
KDD 100L×90R	1000×900	971-981×871-881	1950	32182-01-01N	825	32182-01-05N	32182-01-08N	855	32182-01-12N	890
KDD 100L×100R	1000×1000	971-981×971-981	1950	32172-01-01N	825	32172-01-05N	32172-01-08N	855	32172-01-12N	890

Рекомендовані піддони: дивитись стор. 110



### ДОДАТКОВІ ОПЦІЇ



НА ЗАМОВЛЕННЯ    ВАРІАНТИ КОЛЬОРУ СКЛА    ПОЗИТИВНЕ ЗАХИСНЕ ПОКРИТТЯ    ГРАВІРУВАННЯ НА СКЛІ    РОЗШИРЮВАЛЬНИЙ ПРОФІЛ    МАКСИМАЛЬНА ВИСОТА    ТРАПИ ТА ДУШОВІ ПЛИТИ    ТРИМАЧ ДЛЯ РУШНИКІВ    АКСЕСУАРИ

Модель	Ширина піддону	Розмір до осі скла	Висота	ПРОЗОРЕ СКЛО		PPЦ USD
				№ арт.	PPЦ USD	
KDJ+S 80×80 L*×80	800×800	773-783×742	1950	31532-01-01L1	590	
				31532-01-01L2	310	
KDJ+S 80×80 R*×80	800×800	773-783×742	1950	31532-01-01R1	590	
				31532-01-01R2	310	
KDJ+S 90×80 L*×90	900×800	873-883×742	1950	31555-01-01L1	590	
				31555-01-01L2	330	
KDJ+S 90×80 R*×90	900×800	873-883×742	1950	31555-01-01R1	590	
				31555-01-01R2	330	
KDJ+S 80×90 L*×80	800×900	773-783×842	1950	31556-01-01L1	590	
				31556-01-01L2	330	
KDJ+S 80×90 R*×80	800×900	773-783×842	1950	31556-01-01R1	590	
				31556-01-01R2	330	
KDJ+S 90×90 L*×90	900×900	873-883×842	1950	31522-01-01L1	590	
				31522-01-01L2	345	
KDJ+S 90×90 R*×90	900×900	873-883×842	1950	31522-01-01R1	590	
				31522-01-01R2	345	
KDJ+S 80×100 L*×80	800×1000	773-783×942	1950	31552-01-01L1	605	
				31552-01-01L2	330	
KDJ+S 80×100 R*×80	800×1000	773-783×942	1950	31552-01-01R1	605	
				31552-01-01R2	330	
KDJ+S 90×100 L*×90	900×1000	873-883×942	1950	31554-01-01L1	605	
				31554-01-01L2	345	
KDJ+S 90×100 R*×90	900×1000	873-883×942	1950	31554-01-01R1	605	
				31554-01-01R2	345	
KDJ+S 80×120 L*×80	800×1200	773-783×1142	1950	31542-01-01L1	560	
				31542-01-01L2	380	
KDJ+S 80×120 R*×80	800×1200	773-783×1142	1950	31542-01-01R1	560	
				31542-01-01R2	380	
KDJ+S 90×120 L*×90	900×1200	873-883×1142	1950	31553-01-01L1	560	
				31553-01-01L2	410	
KDJ+S 90×120 R*×90	900×1200	873-883×1142	1950	31553-01-01R1	560	
				31553-01-01R2	410	

\* Розмір дверей

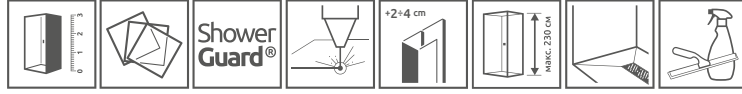
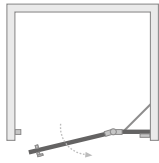
Рекомендовані піддони: дивитись стор. 110



**Almatea  
DWJ**



### ДОДАТКОВІ ОПЦІЇ



НА ЗАМОВЛЕННЯ    ВАРІАНТИ КОЛОРУ СКЛА    ПОЖИТТЄВЕ ЗАХИСНЕ ПОКРИТТЯ    ГРАВІРУВАННЯ НА СКЛІ    РОЗШИРЮВАЛЬНІ ПРОФИЛ    МАКСИМАЛЬНА ВИСОТА    ТРАПИ ТА ДУШОВІ ПЛИТИ    АКСЕСУАРИ

Модель	Ширина ніші	Висота	ПРОЗОРЕ СКЛО		КОЛІР СКЛА				
			№ арт.	PPЦ USD	Графітове № арт.	Коричневе № арт.	PPЦ USD	Інтимато № арт.	PPЦ USD
DWJ 80 L	790-810	1950	30802-01-01N	480	30802-01-05N	30802-01-08N	490	30802-01-12N	520
DWJ 80 R	790-810	1950	30902-01-01N	480	30902-01-05N	30902-01-08N	490	30902-01-12N	520
DWJ 90 L	890-910	1950	31002-01-01N	490	31002-01-05N	31002-01-08N	510	31002-01-12N	530
DWJ 90 R	890-910	1950	31102-01-01N	490	31102-01-05N	31102-01-08N	510	31102-01-12N	530
DWJ 100 L	990-1010	1950	31202-01-01N	510	31202-01-05N	31202-01-08N	525	31202-01-12N	555
DWJ 100 R	990-1010	1950	31302-01-01N	510	31302-01-05N	31302-01-08N	525	31302-01-12N	555
DWJ 110 L	1090-1110	1950	31212-01-01N	525	31212-01-05N	–	540	31212-01-12N	570
DWJ 110 R	1090-1110	1950	31312-01-01N	525	31312-01-05N	–	540	31312-01-12N	570
DWJ 120 L	1190-1210	1950	31402-01-01N	540	31402-01-05N	–	555	31402-01-12N	580
DWJ 120 R	1190-1210	1950	31502-01-01N	540	31502-01-05N	–	555	31502-01-12N	580
DWJ 130 L	1290-1310	1950	31403-01-01N	555	–	–	–	–	–
DWJ 130 R	1290-1310	1950	31503-01-01N	555	–	–	–	–	–

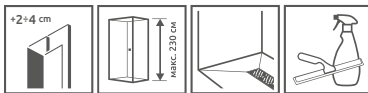
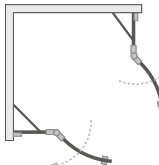
Рекомендовані піддони: дивитись стор. 110



**Torrenta  
PDD**



### ДОДАТКОВІ ОПЦІЇ



РОЗШИРЮВАЛЬНІ ПРОФИЛ    МАКСИМАЛЬНА ВИСОТА    ТРАПИ ТА ДУШОВІ ПЛИТИ    АКСЕСУАРИ

Асиметричні кабінки ніверсальні, можливо встановлювати як ліву, так і праву версію.

### СИМЕТРИЧНІ КАБІНИ

Модель	Ширина піддону	Розмір до осі скла	Висота	ПРОЗОРЕ СКЛО		КОЛІР СКЛА	
				№ арт.	PPЦ USD	Графітове № арт.	PPЦ USD
PDD 80×80	800×800	771-781×771-781	1850	31610-01-01N	645	31610-01-05N	675
PDD 90×90	900×900	871-881×871-881	1850	31600-01-01N	675	31600-01-05N	695
PDD 100×100	1000×1000	971-981×971-981	1850	31620-01-01N	690	31620-01-05N	715

### АСИМЕТРИЧНІ КАБІНИ

Модель	Ширина піддону	Розмір до осі скла	Висота	ПРОЗОРЕ СКЛО		КОЛІР СКЛА	
				№ арт.	PPЦ USD	Графітове № арт.	PPЦ USD
PDD E 90×80	900×800	871-881×771-781	1850	31630-01-01N	660	31630-01-05N	680
PDD E 100×80	1000×800	971-981×771-781	1850	31640-01-01N	670	31640-01-05N	700

Рекомендовані піддони: дивитись стор. 110



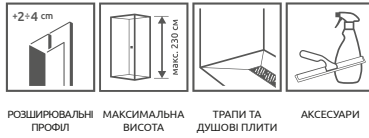
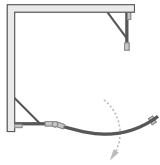
# Серія Torrenta



**Torrenta  
PDJ**



### ДОДАТКОВІ ОПЦІЇ



РОЗШИРЮВАЛЬНИ ПРОФІЛ    МАКСИМАЛЬНА ВИСОТА    ТРАПИ ТА ДУШОВІ ПЛИТИ    АКСЕСУАРИ

Модель	Ширина піддону	Розмір до осі скла	Висота	ПРОЗОРЕ СКЛО		КОЛІР СКЛА	
				№ арт.	PPЦ USD	Графітове № арт.	PPЦ USD
PDJ 80×80 L	800×800	771-781×771-781	1850	31710-01-01N	585	31710-01-05N	615
PDJ 80×80 R	800×800	771-781×771-781	1850	31810-01-01N	585	31810-01-05N	615
PDJ 90×90 L	900×900	871-881×871-881	1850	31700-01-01N	600	31700-01-05N	630
PDJ 90×90 R	900×900	871-881×871-881	1850	31800-01-01N	600	31800-01-05N	630

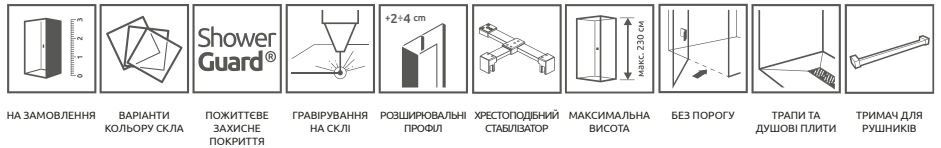
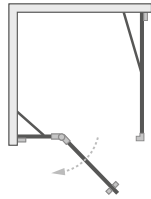
Рекомендовані піддони: дивитись стор. 110



**Torrenta  
KDJ**



### ДОДАТКОВІ ОПЦІЇ



НА ЗАМОВЛЕННЯ    ВАРИАНТИ КОЛЬОРУ СКЛА    ШОУЕР ГАРД ЗАХИСТНЕ ПОКРИТТЯ    ГРАВІРУВАННЯ НА СКЛІ    РОЗШИРЮВАЛЬНИ ПРОФІЛ    ХРЕСТОПОДІБНИЙ СТАБІЛІЗАТОР    МАКСИМАЛЬНА ВИСОТА    БЕЗ ПОРОГУ    ТРАПИ ТА ДУШОВІ ПЛИТИ    ТРИМАН ДЛЯ РУШНИКІВ

Модель	Ширина піддону	Розмір до осі скла	Висота	ПРОЗОРЕ СКЛО		КОЛІР СКЛА		PPЦ USD
				№ арт.	PPЦ USD	Графітове № арт.	Каре № арт.	
KDJ 80 L*×80	800×800	767-777×767-777	1850	32212-01-01NL	550	32212-01-05NL	32212-01-10NL	585
KDJ 80 R*×80	800×800	767-777×767-777	1850	32212-01-01NR	550	32212-01-05NR	32212-01-10NR	585
KDJ 80 L*×90	800×900	767-777×867-877	1850	32247-01-01NL	550	32247-01-05NL	32247-01-10NL	585
KDJ 80 R*×90	800×900	767-777×867-877	1850	32247-01-01NR	545	32247-01-05NR	32247-01-10NR	585
KDJ 80 L*×100**	800×1000	767-777×967-977	1850	32250-01-01NL	585	32250-01-05NL	-	610
KDJ 80 R*×100**	800×1000	767-777×967-977	1850	32250-01-01NR	585	32250-01-05NR	-	610
KDJ 90 L*×75	900×750	867-877×717-727	1850	32248-01-01NL	560	32248-01-05NL	32248-01-10NL	580
KDJ 90 R*×75	900×750	867-877×717-727	1850	32248-01-01NR	560	32248-01-05NR	32248-01-10NR	580
KDJ 90 L*×80	900×800	867-877×767-777	1850	32249-01-01NL	580	32249-01-05NL	32249-01-10NL	610
KDJ 90 R*×80	900×800	867-877×767-777	1850	32249-01-01NR	580	32249-01-05NR	32249-01-10NR	610
KDJ 90 L*×90	900×900	867-877×867-877	1850	32202-01-01NL	580	32202-01-05NL	32202-01-10NL	610
KDJ 90 R*×90	900×900	867-877×867-877	1850	32202-01-01NR	580	32202-01-05NR	32202-01-10NR	610
KDJ 90 L*×100**	900×1000	867-877×967-977	1850	32240-01-01NL	610	32240-01-05NL	-	630
KDJ 90 R*×100**	900×1000	867-877×967-977	1850	32240-01-01NR	610	32240-01-05NR	-	630
KDJ 100 L*×75	1000×750	967-977×717-727	1850	32243-01-01NL	580	32243-01-05NL	32243-01-10NL	610
KDJ 100 R*×75	1000×750	967-977×717-727	1850	32243-01-01NR	580	32243-01-05NR	32243-01-10NR	610
KDJ 100 L*×80	1000×800	967-977×767-777	1850	32242-01-01NL	580	32242-01-05NL	32242-01-10NL	610
KDJ 100 R*×80	1000×800	967-977×767-777	1850	32242-01-01NR	580	32242-01-05NR	32242-01-10NR	610
KDJ 100 L*×90	1000×900	967-977×867-877	1850	32246-01-01NL	590	32246-01-05NL	32246-01-10NL	620
KDJ 100 R*×90	1000×900	967-977×867-877	1850	32246-01-01NR	590	32246-01-05NR	32246-01-10NR	620
KDJ 100 L*×100**	1000×1000	967-977×967-977	1850	32444-01-01NL	620	32444-01-05NL	-	640
KDJ 100 R*×100**	1000×1000	967-977×967-977	1850	32444-01-01NR	620	32444-01-05NR	-	640
KDJ 120 L*×80	1200×800	1167-1177×767-777	1850	32232-01-01NL	590	32232-01-05NL	32232-01-10NL	620
KDJ 120 R*×80	1200×800	1167-1177×767-777	1850	32232-01-01NR	590	32232-01-05NR	32232-01-10NR	620
KDJ 120 L*×90	1200×900	1167-1177×867-877	1850	32245-01-01NL	610	32245-01-05NL	32245-01-10NL	640
KDJ 120 R*×90	1200×900	1167-1177×867-877	1850	32245-01-01NR	610	32245-01-05NR	32245-01-10NR	640

\*\* якщо розмір бокової стінки ≥ 1000 мм, кабіна буде укомплектована хрестоподібним стабілізатором.

Хрестоподібний стабілізатор 6KWK1 можливо придбати для інших кабін KDJ з склом 6мм.

Рекомендовані піддони: дивитись стор. 110



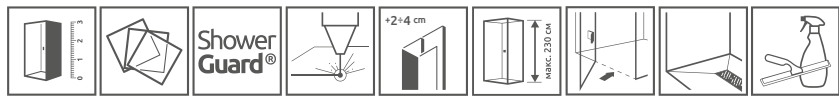
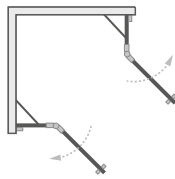
# Серія Torrenta



**Torrenta  
KDD**



## ДОДАТКОВІ ОПЦІЇ



НА ЗАМОВЛЕННЯ    ВАРІАНТИ КОЛЬОРУ СКЛА    ПОЖИТТЄВЕ ЗАХИСНЕ ПОКРИТТЯ    ГРАВІРУВАННЯ НА СКЛІ    РОЗШИРЮВАЛЬНІ ПРОФИЛ    МАКСИМАЛЬНА ВИСОТА    БЕЗ ПОРОГУ    ТРАПИ ТА ДУШОВІ ПЛИТИ    АКСЕСУАРИ

Модель	Ширина піддону	Розмір до осі скла	Висота	ПРОЗОРЕ СКЛО		КОЛІР СКЛА		
				№ арт.	PPC USD	Графітове № арт.	Каре № арт.	PPC USD
KDD 75L×90R	750×900	717-727×867-877	1850	32282-01-01NL	645	32282-01-05NL	32282-01-10NL	655
KDD 80L×80R	800×800	767-777×767-777	1850	32262-01-01N	645	32262-01-05N	32262-01-10N	655
KDD 80L×90R	800×900	767-777×867-877	1850	32777-01-01NR	650	32777-01-05NR	32777-01-10NR	665
KDD 80L×100R	800×1000	767-777×967-977	1850	32273-01-01NR	660	32273-01-05NR	32273-01-10NR	675
KDD 90L×75R	900×750	867-877×717-727	1850	32282-01-01NR	645	32282-01-05NR	32282-01-10NR	655
KDD 90L×80R	900×800	867-877×767-777	1850	32777-01-01NL	650	32777-01-05NL	32777-01-10NL	665
KDD 90L×90R	900×900	867-877×867-877	1850	32252-01-01N	660	32252-01-05N	32252-01-10N	675
KDD 90L×100R	900×1000	867-877×967-977	1850	32275-01-01N	660	32275-01-05N	32275-01-10N	675
KDD 100L×80R	1000×800	967-977×767-777	1850	32273-01-01NL	660	32273-01-05NL	32273-01-10NL	675
KDD 100L×90R	1000×900	967-977×867-877	1850	32275-01-01N	660	32275-01-05N	32275-01-10N	675
KDD 100L×100R	1000×1000	967-977×967-977	1850	32272-01-01N	665	32272-01-05N	32272-01-10N	685

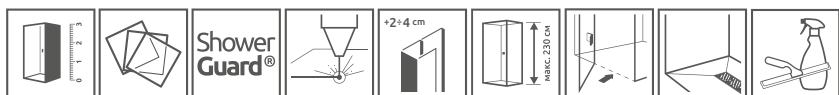
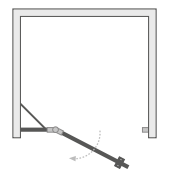
Рекомендовані піддони: дивитись стор. 110



**Torrenta  
DWJ**



## ДОДАТКОВІ ОПЦІЇ



НА ЗАМОВЛЕННЯ    ВАРІАНТИ КОЛЬОРУ СКЛА    ПОЖИТТЄВЕ ЗАХИСНЕ ПОКРИТТЯ    ГРАВІРУВАННЯ НА СКЛІ    РОЗШИРЮВАЛЬНІ ПРОФИЛ    МАКСИМАЛЬНА ВИСОТА    БЕЗ ПОРОГУ    ТРАПИ ТА ДУШОВІ ПЛИТИ    АКСЕСУАРИ

Модель	Ширина ніші	Висота	ПРОЗОРЕ СКЛО		КОЛІР СКЛА		
			№ арт.	PPC USD	Графітове № арт.	Каре № арт.	PPC USD
DWJ 80 L	790-810	1850	31910-01-01N	405	31910-01-05N	31910-01-10N	420
DWJ 80 R	790-810	1850	32010-01-01N	405	32010-01-05N	32010-01-10N	420
DWJ 90 L	890-910	1850	31900-01-01N	420	31900-01-05N	31900-01-10N	435
DWJ 90 R	890-910	1850	32000-01-01N	420	32000-01-05N	32000-01-10N	435
DWJ 100 L	990-1010	1850	31920-01-01N	435	31920-01-05N	31920-01-10N	450
DWJ 100 R	990-1010	1850	32020-01-01N	435	32020-01-05N	32020-01-10N	450
DWJ 110 L	1090-1110	1850	31940-01-01N	450	31940-01-05N	31940-01-10N	470
DWJ 110 R	1090-1110	1850	32040-01-01N	450	32040-01-05N	32040-01-10N	470
DWJ 120 L	1190-1210	1850	31930-01-01N	470	31930-01-05N	31930-01-10N	485
DWJ 120 R	1190-1210	1850	32030-01-01N	470	32030-01-05N	32030-01-10N	485

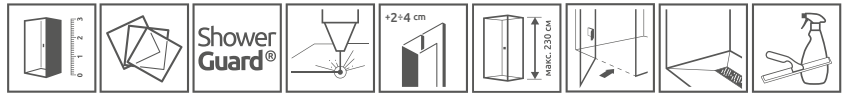
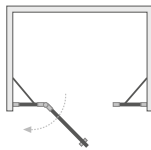
Рекомендовані піддони: дивитись стор. 110



**Torrenta  
DWJS**



## ДОДАТКОВІ ОПЦІЇ



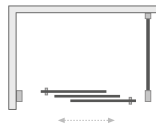
НА ЗАМОВЛЕННЯ    ВАРІАНТИ КОЛЬОРУ СКЛА    ПОЖИТТЄВЕ ЗАХИСНЕ ПОКРИТТЯ    ГРАВІРУВАННЯ НА СКЛІ    РОЗШИРЮВАЛЬНІ ПРОФИЛ    МАКСИМАЛЬНА ВИСОТА    БЕЗ ПОРОГУ    ТРАПИ ТА ДУШОВІ ПЛИТИ    АКСЕСУАРИ

В замовленні потрібно вказувати 2 номери артикулів: створки дверей та комплекту стінок.

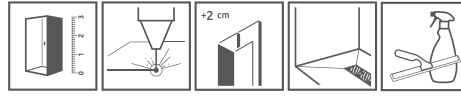
Модель	Ширина ніші	Висота	Назва	ПРОЗОРЕ СКЛО	PPЦ USD
				№ арт.	
DWJS 140 L	1390-1410	1850	Двері G 612L	320612-01-01L	<b>295</b>
			DWJS фронтальна сторона 343	320343-01-01	<b>310</b>
DWJS 140 R	1390-1410	1850	Двері G 612R	320612-01-01R	<b>295</b>
			DWJS фронтальна сторона 343	320343-01-01	<b>310</b>
DWJS 150 L	1490-1510	1850	Двері G 712L	320712-01-01L	<b>320</b>
			DWJS фронтальна сторона 343	320343-01-01	<b>310</b>
DWJS 150 R	1490-1510	1850	Двері G 712R	320712-01-01R	<b>320</b>
			DWJS фронтальна сторона 343	320343-01-01	<b>310</b>
DWJS 160 L	1590-1610	1850	Двері G 812L	320812-01-01L	<b>340</b>
			DWJS фронтальна сторона 343	320343-01-01	<b>310</b>
DWJS 160 R	1590-1610	1850	Двері G 812R	320812-01-01R	<b>340</b>
			DWJS фронтальна сторона 343	320343-01-01	<b>310</b>
DWJS 170 L*	1690-1710	1850	Двері G 812L	320812-01-01L	<b>340</b>
			DWJS фронтальна сторона 393	320393-01-01	<b>320</b>
DWJS 170 R*	1690-1710	1850	Двері G 812R	320812-01-01R	<b>340</b>
			DWJS фронтальна сторона 393	320393-01-01	<b>320</b>
DWJS 180 L*	1790-1810	1850	Двері G 812L	320812-01-01L	<b>340</b>
			DWJS фронтальна сторона 443	320443-01-01	<b>340</b>
DWJS 180 R*	1790-1810	1850	Двері G 812R	320812-01-01R	<b>340</b>
			DWJS фронтальна сторона 443	320443-01-01	<b>340</b>
DWJS 190 L*	1890-1910	1850	Двері G 812L	320812-01-01L	<b>340</b>
			DWJS фронтальна сторона 493	320493-01-01	<b>360</b>
DWJS 190 R*	1890-1910	1850	Двері G 812R	320812-01-01R	<b>340</b>
			DWJS фронтальна сторона 493	320493-01-01	<b>360</b>
DWJS 200 L*	1990-2010	1850	Двері G 812L	320812-01-01L	<b>340</b>
			DWJS фронтальна сторона 543	320543-01-01	<b>370</b>
DWJS 200 R*	1990-2010	1850	Двері G 812R	320812-01-01R	<b>340</b>
			DWJS фронтальна сторона 543	320543-01-01	<b>370</b>

\* для данного розміру немає піддону. Але ми рекомендуємо душову плиту на замовлення.

**Рекомендовані піддони:** дивитись стор. 110



### ДОДАТКОВІ ОПЦІЇ



НА ЗАМОВЛЕННЯ ГРАВІРУВАННЯ НА СКЛІ РОЗШИРЮВАЛЬНИ ПРОФІЛ ТРАПИ ТА ДУШОВІ ПЛИТКИ АКСЕСУАРИ

В замовленні потрібно вказувати 2 номери артикулів: дверей та бокової стінки.

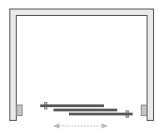

## ДВЕРІ

Модель	Ширина піддону	Розмір до осі скла	Висота	ПРОЗОРЕ СКЛО	PPЦ USD
				№ арт.	
DW 75	750	723-743	2000	335075-01-01	500
DW 80	800	773-793	2000	335080-01-01	500
DW 85	850	823-843	2000	335085-01-01	520
DW 90	900	873-993	2000	335090-01-01	520
DW 95	950	923-943	2000	335095-01-01	535
DW 100	1000	973-1093	2000	335100-01-01	535
DW 105	1050	1023-1043	2000	335105-01-01	550
DW 110	1100	1073-1093	2000	335110-01-01	550
DW 120	1200	1173-1193	2000	335120-01-01	565

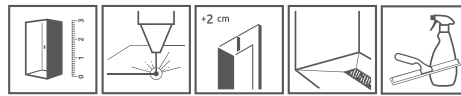
## БОКОВА СТІНКА

Модель	Ширина піддону	Висота	ПРОЗОРЕ СКЛО	PPЦ USD
			№ арт.	
S 70	700	2000	336070-01-01	210
S 75	750	2000	336075-01-01	220
S 80	800	2000	336080-01-01	220
S 90	900	2000	336090-01-01	235
S 100	1000	2000	336100-01-01	250

Рекомендовані піддони: дивитись стор. 110



### ДОДАТКОВІ ОПЦІЇ

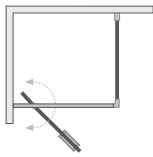


НА ЗАМОВЛЕННЯ ГРАВІРУВАННЯ НА СКЛІ РОЗШИРЮВАЛЬНИ ПРОФІЛ ТРАПИ ТА ДУШОВІ ПЛИТКИ АКСЕСУАРИ

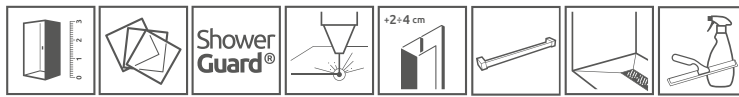
Всі три секції розсувні, тому вхід є як зліва, так і справа.

Модель	Ширина ніші	Висота (H)	ПРОЗОРЕ СКЛО	PPЦ USD
			№ арт.	
DW 75	720-760	2000	335075-01-01	500
DW 80	770-810	2000	335080-01-01	500
DW 85	820-860	2000	335085-01-01	520
DW 90	870-910	2000	335090-01-01	520
DW 95	920-960	2000	335095-01-01	535
DW 100	970-1010	2000	335100-01-01	535
DW 105	1020-1060	2000	335105-01-01	550
DW 110	1070-1110	2000	335110-01-01	550
DW 120	1170-1210	2000	335120-01-01	565

Рекомендовані піддони: дивитись стор. 110



### ДОДАТКОВІ ОПЦІЇ



НА ЗАМОВЛЕННЯ    ВАРІАНТИ КОЛЬОРУ СКЛА    ПОЖИТТЄВЕ ЗАХИСНЕ ПОКРИТТЯ    ГРАВІРУВАННЯ НА СКЛІ    РОЗШИРЮВАЛЬНИ ПРОФІЛ +2+4 cm    ТРИМАЧ ДЛЯ РУЧНИКІВ    ТРАПИ ТА ДУШОВІ ПЛИТИ    АКСЕСУАРИ

В замовленні потрібно вказувати 2 номери артикулів: дверей kabini та бокової стінки. Кабіна універсальна. Можливо встановлювати як ліву, так і праву версію.

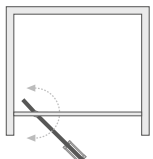
### ДВЕРІ

Модель	Ширина піддону	Розмір до осі скла	Висота	ПРОЗОРЕ СКЛО		КОЛІР СКЛА	
				№ арт.	PPЦ USD	Коричневе № арт.	PPЦ USD
DW 70	700	678-688	1900	382000-01	360	382000-08	375
DW 80	800	778-788	1900	382001-01	375	382001-08	395
DW 90	900	878-888	1900	382002-01	395	382002-08	410
DW 100	1000	978-988	1900	382003-01	410	382003-08	420

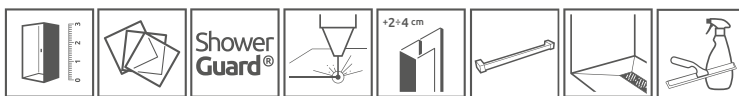
### БОКОВА СТІНКА

Модель	Ширина піддону	Висота	ПРОЗОРЕ СКЛО		КОЛІР СКЛА	
			№ арт.	PPЦ USD	Коричневе № арт.	PPЦ USD
S 70	700	1900	382009-01	230	-	
S 75	750	1900	382010-01	250	-	
S 80	800	1900	382011-01	255	382011-08	260
S 90	900	1900	382012-01	265	382012-08	270
S 100	1000	1900	382013-01	270	382013-08	280

Рекомендовані піддони: дивитись стор. 110



### ДОДАТКОВІ ОПЦІЇ



НА ЗАМОВЛЕННЯ    ВАРІАНТИ КОЛЬОРУ СКЛА    ПОЖИТТЄВЕ ЗАХИСНЕ ПОКРИТТЯ    ГРАВІРУВАННЯ НА СКЛІ    РОЗШИРЮВАЛЬНИ ПРОФІЛ +2+4 cm    ТРИМАЧ ДЛЯ РУЧНИКІВ    ТРАПИ ТА ДУШОВІ ПЛИТИ    АКСЕСУАРИ

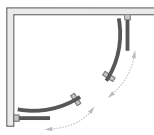
Двері універсальні. Можливо встановлювати як ліву, так і праву версію.

Модель	Ширина ніші	Висота	ПРОЗОРЕ СКЛО		КОЛІР СКЛА	
			№ арт.	PPЦ USD	Коричневе № арт.	PPЦ USD
DW 70	678-688	1900	382000-01	360	382000-08	375
DW 80	778-788	1900	382001-01	375	382001-08	395
DW 90	878-888	1900	382002-01	395	382002-08	410
DW 100	978-988	1900	382003-01	410	382003-08	420

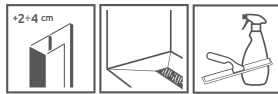
Рекомендовані піддони: дивитись стор. 110



**Premium Plus A 1900**



**ДОДАТКОВІ ОПЦІЇ**



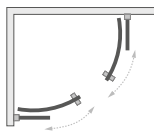
РОЗШИРЮВАЛЬНИ ПРОФІЛ      ТРАПИ ТА ДУШОВІ ПЛИТИ      АКСЕСУАРИ

Модель	Ширина піддону	Висота	ПРОЗОРЕ СКЛО		КОЛІР СКЛА				PPЦ USD
			№ арт.	PPЦ USD	Матове № арт.	Графітове № арт.	Фабрік № арт.	Коричневе № арт.	
A 80×80	800×800	1900	30413-01-01N	510	30413-01-02N	30413-01-05N	30413-01-06N	30413-01-08N	535
A 85×85	850×850	1900	30420-01-01N	525	—	—	—	—	—
A 90×90	900×900	1900	30403-01-01N	535	30403-01-02N	30403-01-05N	30403-01-06N	30403-01-08N	555
A 100×100	1000×1000	1900	30423-01-01N	545	30423-01-02N	30423-01-05N	30423-01-06N	30423-01-08N	570

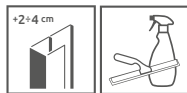
Рекомендовані піддони: дивитись стор. 110



**Premium Plus A 1700**



**ДОДАТКОВІ ОПЦІЇ**



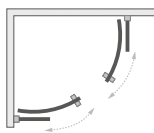
РОЗШИРЮВАЛЬНИ ПРОФІЛ      АКСЕСУАРИ

Модель	Ширина піддону	Висота	ПРОЗОРЕ СКЛО		КОЛІР СКЛА				PPЦ USD
			№ арт.	PPЦ USD	Матове № арт.	Графітове № арт.	Фабрік № арт.	Коричневе № арт.	
A 80×80×170	800×800	1700	30411-01-01N	490	30411-01-02N	30411-01-05N	30411-01-06N	30411-01-08N	505
A 90×90×170	900×900	1700	30401-01-01N	495	30401-01-02N	30401-01-05N	30401-01-06N	30401-01-08N	525

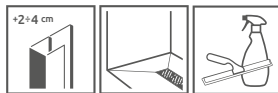
Рекомендовані піддони: дивитись стор. 110



**Premium Plus E 1900**



**ДОДАТКОВІ ОПЦІЇ**



РОЗШИРЮВАЛЬНИ ПРОФІЛ      ТРАПИ ТА ДУШОВІ ПЛИТИ      АКСЕСУАРИ

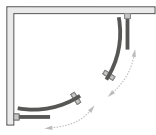
Кабіна універсальна, можливий як лівосторонній, так і правосторонній монтаж.

Модель	Ширина піддону	Висота	ПРОЗОРЕ СКЛО		КОЛІР СКЛА				PPЦ USD
			№ арт.	PPЦ USD	Матове № арт.	Графітове № арт.	Фабрік № арт.	Коричневе № арт.	
E 90×80	900×800	1900	30492-01-01N	525	30492-01-02N	30492-01-05N	30492-01-06N	30492-01-08N	545
E 100×80	1000×800	1900	30491-01-01N	535	30491-01-02N	30491-01-05N	30491-01-06N	30491-01-08N	560
E 120×90	1200×900	1900	30493-01-01N	620	30493-01-02N	30493-01-05N	30493-01-06N	30493-01-08N	635

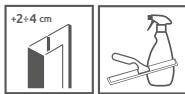
Рекомендовані піддони: дивитись стор. 110



**Premium Plus E 1700**



**ДОДАТКОВІ ОПЦІЇ**



РОЗШИРЮВАЛЬНИЙ ПРОФІЛ АКСЕСУАРИ

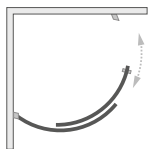
Кабіна універсальна, можливий як лівосторонній, так і правосторонній монтаж.

Модель	Ширина піддону	Висота	ПРОЗОРЕ СКЛО		КОЛІР СКЛА				PPЦ USD
			№ арт.	PPЦ USD	Матове № арт.	Графітове № арт.	Фабрик № арт.	Коричневе № арт.	
E 100×80×170	1000×800	1700	30481-01-01N	510	30481-01-02N	30481-01-05N	30481-01-06N	30481-01-08N	535
E 120×90×170	1200×900	1700	30483-01-01N	615	30483-01-02N	30483-01-05N	30483-01-06N	30483-01-08N	615

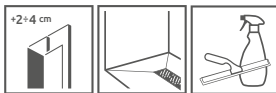
**Рекомендовані піддони:** дивитись стор. 110



**Premium Plus B**



**ДОДАТКОВІ ОПЦІЇ**



РОЗШИРЮВАЛЬНИЙ ПРОФІЛ ТРАПИ ТА ДУШОВІ ПЛИТИ АКСЕСУАРИ

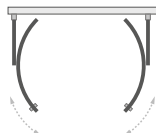
Кабіна універсальна, можливий як лівосторонній, так і правосторонній монтаж.

Модель	Ширина піддону	Висота	ПРОЗОРЕ СКЛО		КОЛІР СКЛА				PPЦ USD
			№ арт.	PPЦ USD	Матове № арт.	Графітове № арт.	Фабрик № арт.	Коричневе № арт.	
B 90×90	900×900	1900	30473-01-01N	510	30473-01-02N	30473-01-05N	30473-01-06N	30473-01-08N	530

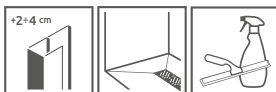
**Рекомендовані піддони:** дивитись стор. 110



**Premium Plus P**



**ДОДАТКОВІ ОПЦІЇ**



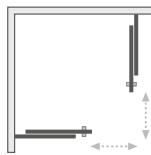
РОЗШИРЮВАЛЬНИЙ ПРОФІЛ ТРАПИ ТА ДУШОВІ ПЛИТИ АКСЕСУАРИ

Модель	Ширина піддону	Висота	ПРОЗОРЕ СКЛО		КОЛІР СКЛА	
			№ арт.	PPЦ USD	Коричневе № арт.	PPЦ USD
P 100×90	1000×900	1900	33300-01-01N	725	33300-01-08N	750

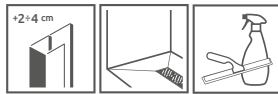
**Рекомендовані піддони:** дивитись стор. 110



**Premium Plus C/D**



**ДОДАТКОВІ ОПЦІЇ**



РОЗШИРЮВАЛЬНИЙ ПРОФІЛ      ТРАПИ ТА ДУШОВІ ПЛИТИ      АКСЕСУАРИ

Кабіна універсальна, можливий як лівосторонній, так і правосторонній монтаж.

Модель	Ширина піддону	Висота	ПРОЗОРЕ СКЛО		КОЛІР СКЛА				PPЦ USD
			№ арт.	PPЦ USD	Матове № арт.	Графітове № арт.	Фабрік № арт.	Коричневе № арт.	
C 80×80	800×800	1900	30463-01-01N	500	30463-01-02N	30463-01-05N	30463-01-06N	30463-01-08N	520
C 90×90	900×900	1900	30453-01-01N	520	30453-01-02N	30453-01-05N	30453-01-06N	30453-01-08N	545
C 100×100	1000×1000	1900	30443-01-01N	520	–	30443-01-05N	–	30443-01-08N	560

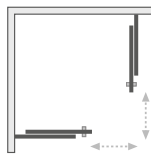
Кабіна універсальна, можливий як лівосторонній, так і правосторонній монтаж.

Модель	Ширина піддону	Висота	ПРОЗОРЕ СКЛО		КОЛІР СКЛА				PPЦ USD
			№ арт.	PPЦ USD	Матове № арт.	Графітове № арт.	Фабрік № арт.	Коричневе № арт.	
D 75×90	750×900	1900	30433-01-01N	510	–	–	–	–	
D 80×90	800×900	1900	30437-01-01N	510	–	–	–	–	
D 90×100	900×1000	1900	30436-01-01N	550	–	–	–	–	
D 100×80	1000×800	1900	30434-01-01N	520	–	–	–	30434-01-08N	545
D 120×80	1200×800	1900	30435-01-01N	540	–	–	–	30435-01-08N	560

**Рекомендовані піддони:** дивитись стор. 110



**Premium Plus C 1700**



**ДОДАТКОВІ ОПЦІЇ**



НА ЗАМОВЛЕННЯ РОЗШИРЮВАЛЬНИЙ ПРОФІЛ      ТРАПИ ТА ДУШОВІ ПЛИТИ      АКСЕСУАРИ

Модель	Ширина піддону	Висота	ПРОЗОРЕ СКЛО		КОЛІР СКЛА		PPЦ USD
			№ арт.	PPЦ USD	Фабрік № арт.	Коричневе № арт.	
C 80×80	800×800	1700	30461-01-01N	490	30461-01-06N	30461-01-08N	510
C 90×90	900×900	1700	30451-01-01N	500	30451-01-06N	30451-01-08N	525

**Рекомендовані піддони:** дивитись стор. 110



**Premium Plus DWJ+S**



### ДОДАТКОВІ ОПЦІЇ



НА ЗАМОВЛЕННЯ ГРАВІРУВАННЯ НА СКЛІ РОЗШИРЮВАЛЬНИ ПРОФІЛ ТРАПИ ТА ДУШОВІ ПЛИТИ ТРИМАЧ ДЛЯ РУШНИКІВ АКСЕСУАРИ

У склад комплекту Premium Plus DWJ+S входять 2 елементи.: двері та бокова стінка. Кожний елемент має індивідуальний номер артикулу. Замовляючи кабінку потрібно вказувати 2 номери артикулів, тим самим вказуючи колір скла дверей та бокової стінки.

Кабіна універсальна. Можливо встановлювати як ліву, так і праву версію.

### ДВЕРІ

Модель	Ширина піддону	Висота	ПРОЗОРЕ СКЛО		КОЛІР СКЛА		PPЦ USD
			№ арт.	PPЦ USD	Фабрік № арт.	Коричневе № арт.	
DWJ 100	1000	1900	33303-01-01N	375	33303-01-06N	33303-01-08N	390
DWJ 110	1100	1900	33302-01-01N	395	33302-01-06N	–	400
DWJ 120	1200	1900	33313-01-01N	395	33313-01-06N	33313-01-08N	405
DWJ 130	1300	1900	33333-01-01N	415	33333-01-06N	–	430
DWJ 140	1400	1900	33323-01-01N	430	33323-01-06N	33323-01-08N	440
DWJ 150	1500	1900	33343-01-01N	450	33343-01-06N	–	460

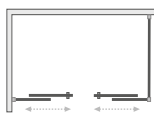
### БОКОВА СТІНКА

Модель	Ширина піддону	Висота	ПРОЗОРЕ СКЛО		КОЛІР СКЛА		PPЦ USD
			№ арт.	PPЦ USD	Фабрік № арт.	Коричневе № арт.	
S 75	750	1900	33402-01-01N	220	–	–	–
S 80	800	1900	33413-01-01N	235	33413-01-06N	33413-01-08N	245
S 90	900	1900	33403-01-01N	239	33403-01-06N	33403-01-08N	245
S 100	1000	1900	33423-01-01N	250	33423-01-06N	33423-01-08N	265

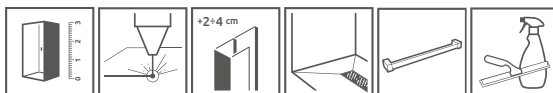
Рекомендовані піддони: дивитись стор. 110



**Premium Plus DWD+S**



### ДОДАТКОВІ ОПЦІЇ



НА ЗАМОВЛЕННЯ ГРАВІРУВАННЯ НА СКЛІ РОЗШИРЮВАЛЬНИ ПРОФІЛ ТРАПИ ТА ДУШОВІ ПЛИТИ ТРИМАЧ ДЛЯ РУШНИКІВ АКСЕСУАРИ

У склад комплекту Premium Plus DWD+S входять 2 елементи.: двері та бокова стінка. Кожний елемент має індивідуальний номер артикулу. Замовляючи кабінку потрібно вказувати 2 номери артикулів, тим самим вказуючи колір скла дверей та бокової стінки.

Кабіна універсальна. Можливо встановлювати як ліву, так і праву версію.

### ДВЕРІ

Модель	Ширина піддону	Висота	ПРОЗОРЕ СКЛО		КОЛІР СКЛА		PPЦ USD
			№ арт.	PPЦ USD	Фабрік № арт.	Коричневе № арт.	
DWD 140	1400	1900	33353-01-01N	490	–	33353-01-08N	510
DWD 150	1500	1900	33393-01-01N	505	–	–	–
DWD 160	1600	1900	33363-01-01N	515	33363-01-06N	33363-01-08N	520
DWD 180	1800	1900	33373-01-01N	550	33373-01-06N	33373-01-08N	570

### БОКОВА СТІНКА

Модель	Ширина піддону	Висота	ПРОЗОРЕ СКЛО		КОЛІР СКЛА		PPЦ USD
			№ арт.	PPЦ USD	Фабрік № арт.	Коричневе № арт.	
S 70	700	1900	33401-01-01N	230	–	–	–
S 75	750	1900	33402-01-01N	240	–	–	–
S 80	800	1900	33413-01-01N	240	33413-01-06N	33413-01-08N	255
S 90	900	1900	33403-01-01N	240	33403-01-06N	33403-01-08N	245
S 100	1000	1900	33423-01-01N	270	33423-01-06N	33423-01-08N	270

Рекомендовані піддони: дивитись стор. 110





**Premium Plus DWJ**



### ДОДАТКОВІ ОПЦІЇ



НА ЗАМОВЛЕННЯ ГРАВІРУВАННЯ НА СКЛІ РОЗШИРЮВАЛЬНИ ПРОФІЛ ТРАПИ ТА ДУШОВІ ПЛИТИ ТРИМАЧ ДЛЯ РУШНИКІВ АКСЕСУАРИ

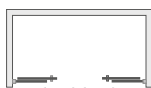
Двері універсальні. Можливо встановлювати як ліву, так і праву версію.

Модель	Ширина ніші	Висота	ПРОЗОРЕ СКЛО		КОЛІР СКЛА		
			№ арт.	PPЦ USD	Фабрік № арт.	Коричневе № арт.	PPЦ USD
DWJ 100	975-1015	1900	33303-01-01N	<b>375</b>	33303-01-06N	33303-01-08N	<b>390</b>
DWJ 110	1075-1115	1900	33302-01-01N	<b>395</b>	33302-01-06N	–	<b>400</b>
DWJ 120	1175-1215	1900	33313-01-01N	<b>395</b>	33313-01-06N	33313-01-08N	<b>405</b>
DWJ 130	1275-1315	1900	33333-01-01N	<b>415</b>	33333-01-06N	–	<b>430</b>
DWJ 140	1375-1415	1900	33323-01-01N	<b>430</b>	33323-01-06N	33323-01-08N	<b>440</b>
DWJ 150	1475-1515	1900	33343-01-01N	<b>450</b>	33343-01-06N	–	<b>460</b>

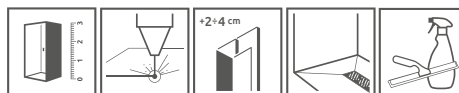
**Рекомендовані піддони:** дивитись стор. 110



**Premium Plus DWD**



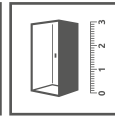
### ДОДАТКОВІ ОПЦІЇ



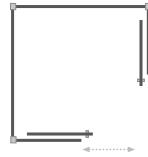
НА ЗАМОВЛЕННЯ ГРАВІРУВАННЯ НА СКЛІ РОЗШИРЮВАЛЬНИ ПРОФІЛ ТРАПИ ТА ДУШОВІ ПЛИТИ АКСЕСУАРИ

Модель	Ширина ніші	Висота	ПРОЗОРЕ СКЛО		КОЛІР СКЛА		
			№ арт.	PPЦ USD	Фабрік № арт.	Коричневе № арт.	PPЦ USD
DWD 140	1375-1415	1900	33353-01-01N	<b>490</b>	–	33353-01-08N	<b>510</b>
DWD 150	1475-1515	1900	33393-01-01N	<b>505</b>	–	–	
DWD 160	1575-1615	1900	33363-01-01N	<b>515</b>	33363-01-06N	33363-01-08N	<b>520</b>
DWD 180	1775-1815	1900	33373-01-01N	<b>525</b>	33373-01-06N	33373-01-08N	<b>570</b>

**Рекомендовані піддони:** дивитись стор. 110



### ДОДАТКОВІ ОПЦІЇ



ГРАВІРУВАННЯ НА СКЛІ



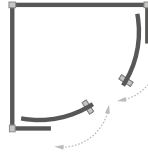
ТРАПИ ТА ДУШОВІ ПЛИТИ



ТРИМАЧ ДЛЯ РУШНИКІВ



АКСЕСУАРИ



ГРАВІРУВАННЯ НА СКЛІ



ТРАПИ ТА ДУШОВІ ПЛИТИ



ТРИМАЧ ДЛЯ РУШНИКІВ



АКСЕСУАРИ

Якщо Ви хотіли б встановити у своїй ванній кімнаті чотиристоронню кабінку, то тепер це можливо завдяки наявності задніх стінок до кабін "Premium Plus A" та "Premium Plus C". Придбавши 2 види продукції: напівкруглу "Premium Plus A" або квадратну кабінку "Premium Plus C" розміром 800 мм або 900 мм та задні стінки "Premium Plus 2S" відповідного розміру, ви можете укомплектувати чотиристоронню кабінку.

### ЗАДНІ СТІНКИ

Модель	Ширина піддону	Висота	ПРОЗОРЕ СКЛО		КОЛІР СКЛА		
			№ арт.	PPЦ USD	Графітове	Фабрик	PPЦ USD
					№ арт.	№ арт.	
2S 80×80	800×800	1900	33443-01-01N	485	33443-01-05N	33443-01-06N	495
2S 90×90	900×900	1900	33433-01-01N	510	33433-01-05N	33433-01-06N	515

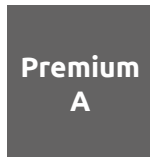
### НАПІВКРУГЛА КАБІНА PREMIUM PLUS A

Модель	Ширина піддону	Висота	ПРОЗОРЕ СКЛО		КОЛІР СКЛА				
			№ арт.	PPЦ USD	матове	Графітове	Фабрик	коричневе	PPЦ USD
					№ арт.	№ арт.	№ арт.	№ арт.	
A 80×80	800×800	1900	30413-01-01N	510	30413-01-02N	30413-01-05N	30413-01-06N	30413-01-08N	535
A 90×90	900×900	1900	30403-01-01N	535	30403-01-02N	30403-01-05N	30403-01-06N	30403-01-08N	555

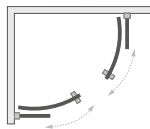
### КВАДРАТНА КАБІНА PREMIUM PLUS C

Модель	Ширина піддону	Висота	ПРОЗОРЕ СКЛО		КОЛІР СКЛА				
			№ арт.	PPЦ USD	матове	Графітове	Фабрик	коричневе	PPЦ USD
					№ арт.	№ арт.	№ арт.	№ арт.	
A 80×80	800×800	1900	30413-01-01N	510	30413-01-02N	30413-01-05N	30413-01-06N	30413-01-08N	535
A 90×90	900×900	1900	30403-01-01N	535	30403-01-02N	30403-01-05N	30403-01-06N	30403-01-08N	555

Рекомендовані піддони: дивитись стор. 110



### ДОДАТКОВІ ОПЦІЇ



РОЗШИРЮВАЛЬНІ ПРОФИЛ



ТРАПИ ТА ДУШОВІ ПЛИТИ



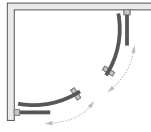
АКСЕСУАРИ

Модель	Ширина піддону	Висота	ПРОЗОРЕ СКЛО		КОЛІР СКЛА				
			№ арт.	PPЦ USD	Матове	Графітове	Фабрик	Коричневе	PPЦ USD
					№ арт.	№ арт.	№ арт.	№ арт.	
A 80×80	800×800	1900	30413-01-01	390	30413-01-02	30413-01-05	30413-01-06	30413-01-08	415
A 90×90	900×900	1900	30403-01-01	410	30403-01-02	30403-01-05	30403-01-06	30403-01-08	435

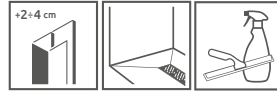
Рекомендовані піддони: дивитись стор. 110



**Premium  
A 1700**



**ДОДАТКОВІ ОПЦІЇ**



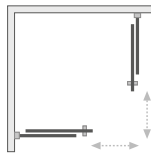
РОЗШИРЮВАЛЬНИЙ ПРОФІЛ    ТРАПИ ТА ДУШОВІ ПЛИТИ    АКСЕСУАРИ

Модель	Ширина піддону	Висота	ПРОЗОРЕ СКЛО		КОЛІР СКЛА				PPЦ USD
			№ арт.	PPЦ USD	Матове	Графітове	Фабрик	Коричневе	
					№ арт.	№ арт.	№ арт.	№ арт.	
A 80x80x170	800x800	1700	30411-01-01	<b>370</b>	30411-01-02	30411-01-05	30411-01-06	30411-01-08	<b>395</b>
A 90x90x170	900x900	1700	30401-01-01	<b>380</b>	30401-01-02	30401-01-05	30401-01-06	30401-01-08	<b>415</b>

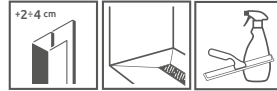
**Рекомендовані піддони:** дивитись стор. 110



**Premium  
C**



**ДОДАТКОВІ ОПЦІЇ**



РОЗШИРЮВАЛЬНИЙ ПРОФІЛ    ТРАПИ ТА ДУШОВІ ПЛИТИ    АКСЕСУАРИ

Модель	Ширина піддону	Висота	ПРОЗОРЕ СКЛО	
			№ арт.	PPЦ USD
C 80x80	800x800	1900	30463-01-01	<b>380</b>
C 90x90	900x900	1900	30453-01-01	<b>410</b>

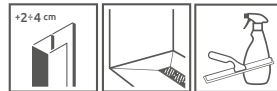
**Рекомендовані піддони:** дивитись стор. 110



**Premium  
DWJ**



**ДОДАТКОВІ ОПЦІЇ**



РОЗШИРЮВАЛЬНИЙ ПРОФІЛ    ТРАПИ ТА ДУШОВІ ПЛИТИ    АКСЕСУАРИ

Модель	Ширина піддону	Висота	ПРОЗОРЕ СКЛО	
			№ арт.	PPЦ USD
DWJ 100	1000	1900	33303-01-01	<b>305</b>
DWJ 120	1200	1900	33313-01-01	<b>335</b>

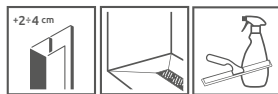
**Рекомендовані піддони:** дивитись стор. 110



**Premium  
DWJ+S**



### ДОДАТКОВІ ОПЦІЇ



РОЗШИРЮВАЛЬНИЙ ПРОФІЛ    ТРАПИ ТА ДУШОВІ ПЛИТИ    АКСЕСУАРИ

## ДВЕРІ

Модель	Ширина піддону	Висота	ПРОЗОРЕ СКЛО	
			№ арт.	PPЦ USD
DWJ 100	1000	1900	33303-01-01	<b>305</b>
DWJ 120	1200	1900	33313-01-01	<b>335</b>

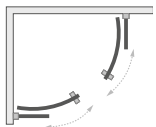
## БОКОВА СТІНКА

Модель	Ширина піддону	Висота	ПРОЗОРЕ СКЛО	
			№ арт.	PPЦ USD
S 80	800×800	1900	33413-01-01	<b>230</b>
S 90	900×900	1900	33403-01-01	<b>235</b>

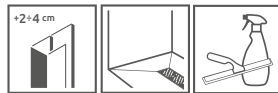
Рекомендовані піддони: дивитись стор. 110



**Classic  
A**



### ДОДАТКОВІ ОПЦІЇ



РОЗШИРЮВАЛЬНИЙ ПРОФІЛ    ТРАПИ ТА ДУШОВІ ПЛИТИ    АКСЕСУАРИ

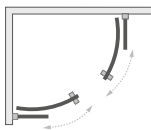
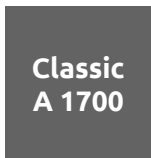
## ПРОФІЛЯ КОЛЬОРУ "ХРОМ"

Модель	Ширина піддону	Висота	ПРОЗОРЕ СКЛО		КОЛІР СКЛА				
			№ арт.	PPЦ USD	Матове № арт.	Графітове № арт.	Фабрик № арт.	Коричневе № арт.	PPЦ USD
A 80×80	800×800	1850	30010-01-01	<b>250</b>	30010-01-02	30010-01-05	30010-01-06	30010-01-08	<b>285</b>
A 90×90	900×900	1850	30000-01-01	<b>280</b>	30000-01-02	30000-01-05	30000-01-06	30000-01-08	<b>300</b>

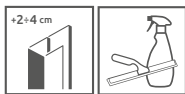
## ПРОФІЛЯ БІЛОГО КОЛЬОРУ

Модель	Ширина піддону	Висота	ПРОЗОРЕ СКЛО		КОЛІР СКЛА				
			№ арт.	PPЦ USD	Матове № арт.	Графітове № арт.	Фабрик № арт.	Коричневе № арт.	PPЦ USD
A 80×80	800×800	1850	30010-04-01	<b>245</b>	30010-04-02	30010-04-05	30010-04-06	30010-04-08	<b>265</b>
A 90×90	900×900	1850	30000-04-01	<b>255</b>	30000-04-02	30000-04-05	30000-04-06	30000-04-08	<b>275</b>

Рекомендовані піддони: дивитись стор. 110



### ДОДАТКОВІ ОПЦІЇ



РОЗШИРЮВАЛЬНИ ПРОФІЛ АКСЕСУАРИ

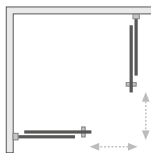
### ПРОФІЛЯ КОЛЬОРУ "ХРОМ"

Модель	Ширина піддону	Висота	ПРОЗОРЕ СКЛО		КОЛІР СКЛА				
			№ арт.	PPЦ USD	Матове	Графітове	Фабрік	Коричневе	PPЦ USD
					№ арт.	№ арт.	№ арт.	№ арт.	
A 80×80×170	800×800	1700	30011-01-01	255	30011-01-02	30011-01-05	30011-01-06	30011-01-08	275
A 90×90×170	900×900	1700	30001-01-01	265	30001-01-02	30001-01-05	30001-01-06	30001-01-08	285

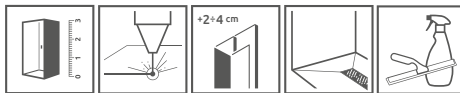
### ПРОФІЛЯ БІЛОГО КОЛЬОРУ

Модель	Ширина піддону	Висота	ПРОЗОРЕ СКЛО		КОЛІР СКЛА				
			№ арт.	PPЦ USD	Матове	Графітове	Фабрік	Коричневе	PPЦ USD
					№ арт.	№ арт.	№ арт.	№ арт.	
A 80×80×170	800×800	1700	30011-04-01	235	30011-04-02	30011-04-05	30011-04-06	30011-04-08	255
A 90×90×170	900×900	1700	30001-04-01	245	30001-04-02	30001-04-05	30001-04-06	30001-04-08	265

Рекомендовані піддони: дивитись стор. 110



### ДОДАТКОВІ ОПЦІЇ



НА ЗАМОВЛЕННЯ ГРАВІРУВАННЯ НА СКЛІ РОЗШИРЮВАЛЬНИ ПРОФІЛ ТРАПИ ТА ДУШОВІ ПЛИТИ АКСЕСУАРИ

### ПРОФІЛЯ КОЛЬОРУ "ХРОМ"

Модель	Ширина піддону	Висота	ПРОЗОРЕ СКЛО		КОЛІР СКЛА				
			№ арт.	PPЦ USD	Матове	Графітове	Фабрік	Коричневе	PPЦ USD
					№ арт.	№ арт.	№ арт.	№ арт.	
C 80	800×800	1850	30060-01-01	260	30060-01-02	30060-01-05	30060-01-06	30060-01-08	275
C 90	900×900	1850	30050-01-01	270	30050-01-02	30050-01-05	30050-01-06	30050-01-08	280

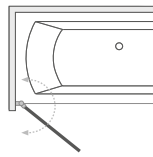
### ПРОФІЛЯ БІЛОГО КОЛЬОРУ

Модель	Ширина піддону	Висота	ПРОЗОРЕ СКЛО		КОЛІР СКЛА				
			№ арт.	PPЦ USD	Матове	Графітове	Фабрік	Коричневе	PPЦ USD
					№ арт.	№ арт.	№ арт.	№ арт.	
C 80	800×800	1850	30060-04-01	245	30060-04-02	30060-04-05	30060-04-06	30060-04-08	265
C 90	900×900	1850	30050-04-01	255	30050-04-02	30050-04-05	30050-04-06	30050-04-08	275

Рекомендовані піддони: дивитись стор. 110



# Шторки для ванни

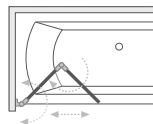
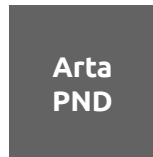


## ДОДАТКОВІ ОПЦІЇ



НА ЗАМОВЛЕННЯ    ВАРІАНТИ КОЛЬОРУ СКЛА    ПОЖИТТЄВЕ ЗАХИСНЕ ПОКРИТТЯ    ГРАВІРУВАННЯ НА СКЛІ    АКСЕСУАРИ

Модель	Ширина	Висота	Прозоре скло	PPЦ USD
			№ арт.	
PNJ 70 L	702-708	1500	210101-01L	555
PNJ 70 R	702-708	1500	210101-01R	555

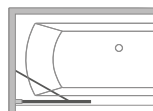



## ДОДАТКОВІ ОПЦІЇ



НА ЗАМОВЛЕННЯ    ВАРІАНТИ КОЛЬОРУ СКЛА    ПОЖИТТЄВЕ ЗАХИСНЕ ПОКРИТТЯ    ГРАВІРУВАННЯ НА СКЛІ    ДОДРУЧКА    АКСЕСУАРИ

Модель	Ширина	Висота	Прозоре скло	PPЦ USD
			№ арт.	
PND 130 L	1300-1306	1500	210213-01L	810
PND 130 R	1300-1306	1500	210213-01R	810



## ДОДАТКОВІ ОПЦІЇ



НА ЗАМОВЛЕННЯ    ВАРІАНТИ КОЛЬОРУ СКЛА    ПОЖИТТЄВЕ ЗАХИСНЕ ПОКРИТТЯ    ГРАВІРУВАННЯ НА СКЛІ    ТРИМАЧ ДЛЯ РУШНИКІВ    АКСЕСУАРИ

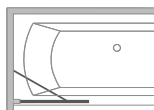
Універсальна шторка, можливий як лівосторонній, так і правосторонній монтаж

Модель	Ширина	Висота	Прозоре скло	PPЦ USD
			№ арт.	
PNJ 50	500-510	1500	10006050-01-01	210
PNJ 60	600-610	1500	10006060-01-01	225
PNJ 70	700-710	1500	10006070-01-01	245
PNJ 80	800-810	1500	10006080-01-01	260
PNJ 90	900-910	1500	10006090-01-01	275
PNJ 100	1000-1010	1500	10006100-01-01	290

# Шторки для ванни



**Modo New  
Black PNJ**



**ДОДАТКОВІ ОПЦІЇ**



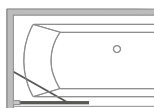
НА ЗАМОВЛЕННЯ    ВАРІАНТИ КОЛЬОРУ СКЛА    ПОЖИТТЄВЕ ЗАХИСНЕ ПОКРИТТЯ    ГРАВІРУВАННЯ НА СКЛІ    АКСЕСУАРИ

Універсальна шторка, можливий як лівосторонній, так і правосторонній монтаж

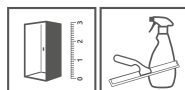
Модель	Ширина	Висота	Прозоре скло	PPЦ USD
			№ арт.	
PNJ 50	500-510	1500	10006050-54-01	235
PNJ 60	600-610	1500	10006060-54-01	250
PNJ 70	700-710	1500	10006070-54-01	270
PNJ 80	800-810	1500	10006080-54-01	285
PNJ 90	900-910	1500	10006090-54-01	305
PNJ 100	1000-1010	1500	10006100-54-01	320



**Modo New  
Black PNJ  
Frame**



**ДОДАТКОВІ ОПЦІЇ**



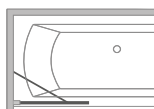
НА ЗАМОВЛЕННЯ    АКСЕСУАРИ

Універсальна шторка, можливий як лівосторонній, так і правосторонній монтаж

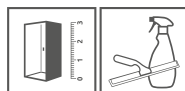
Модель	Ширина	Висота	Прозоре скло	PPЦ USD
			№ арт.	
PNJ 50	500-510	1500	10006050-54-56	430
PNJ 60	600-610	1500	10006060-54-56	450
PNJ 70	700-710	1500	10006070-54-56	470
PNJ 80	800-810	1500	10006080-54-56	490
PNJ 90	900-910	1500	10006090-54-56	510
PNJ 100	1000-1010	1500	10006100-54-56	525



**Modo New  
Black PNJ  
Factory**



**ДОДАТКОВІ ОПЦІЇ**



НА ЗАМОВЛЕННЯ    АКСЕСУАРИ

Універсальна шторка, можливий як лівосторонній, так і правосторонній монтаж

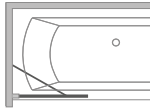
Модель	Ширина	Висота	Прозоре скло	PPЦ USD
			№ арт.	
PNJ 50	500-510	1500	10006050-54-55	430
PNJ 60	600-610	1500	10006060-54-55	450
PNJ 70	700-710	1500	10006070-54-55	470
PNJ 80	800-810	1500	10006080-54-55	490
PNJ 90	900-910	1500	10006090-54-55	510
PNJ 100	1000-1010	1500	10006100-54-55	525



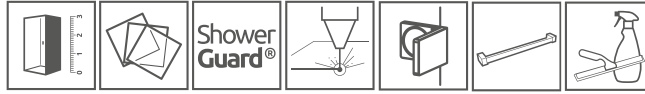
# Шторки для ванни



**Euphoria  
PNJ**



## ДОДАТКОВІ ОПЦІЇ



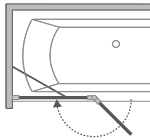
НА ЗАМОВЛЕННЯ    ВАРІАНТИ КОЛЬОРУ СКЛА    ПОЖИТТЄВЕ ЗАХИСНЕ ПОКРИТТЯ    ГРАВІРУВАННЯ НА СКЛІ    ВНУТРІШНІ КРОНШТЕЙНИ    ТРИМАЧ ДЛЯ РУШНИКІВ    АКСЕСУАРИ

Універсальна шторка, можливий як лівосторонній, так і правосторонній монтаж

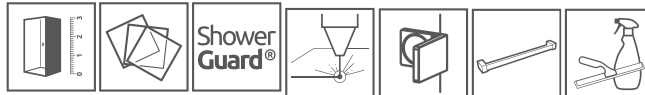
Модель	Ширина	Висота	Прозоре скло	PPЦ USD
			№ арт.	
PNJ 50	500-510	1500	10007050-01-01	305
PNJ 60	600-610	1500	10007060-01-01	320
PNJ 70	700-710	1500	10007070-01-01	335
PNJ 80	800-810	1500	10007080-01-01	350
PNJ 90	900-910	1500	10007090-01-01	360
PNJ 100	1000-1010	1500	10007100-01-01	375



**Euphoria  
PND**



## ДОДАТКОВІ ОПЦІЇ

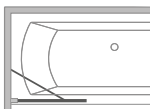


НА ЗАМОВЛЕННЯ    ВАРІАНТИ КОЛЬОРУ СКЛА    ПОЖИТТЄВЕ ЗАХИСНЕ ПОКРИТТЯ    ГРАВІРУВАННЯ НА СКЛІ    ВНУТРІШНІ КРОНШТЕЙНИ    ТРИМАЧ ДЛЯ РУШНИКІВ    АКСЕСУАРИ

Модель	Ширина	Висота	Прозоре скло	PPЦ USD
			№ арт.	
PND 100 L	1000-1010	1500	10008100-01-01L	595
PND 100 R	1000-1010	1500	10008100-01-01R	595
PND 110 L	1100-1110	1500	10008110-01-01L	610
PND 110 R	1100-1110	1500	10008110-01-01R	610
PND 120 L	1200-1210	1500	10008120-01-01L	625
PND 120 R	1200-1210	1500	10008120-01-01R	625
PND 130 L	1300-1310	1500	10008130-01-01L	635
PND 130 R	1300-1310	1500	10008130-01-01R	635
PND 140 L	1400-1410	1500	10008140-01-01L	650
PND 140 R	1400-1410	1500	10008140-01-01R	650



**Idea  
PNJ**



## ДОДАТКОВІ ОПЦІЇ



НА ЗАМОВЛЕННЯ    ВАРІАНТИ КОЛЬОРУ СКЛА    ПОЖИТТЄВЕ ЗАХИСНЕ ПОКРИТТЯ    ГРАВІРУВАННЯ НА СКЛІ    ТРИМАЧ ДЛЯ РУШНИКІВ    АКСЕСУАРИ

Модель	Ширина	Висота	Прозоре скло	PPЦ USD
			№ арт.	
PNJ 50	500-510	1500	10001050-01-01	150
PNJ 60	600-610	1500	10001060-01-01	155
PNJ 70	700-710	1500	10001070-01-01	170
PNJ 80	800-810	1500	10001080-01-01	180
PNJ 90	900-910	1500	10001090-01-01	190
PNJ 100	1000-1010	1500	10001100-01-01	200

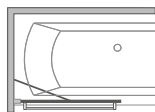
# Шторки для ванни



**Idea  
PNJ**  
з рушничко-  
тримачем



## ДОДАТКОВІ ОПЦІЇ



НА ЗАМОВЛЕННЯ

ВАРІАНТИ  
КОЛЬОРУ СКЛА

ПОЖИТТЄВЕ  
ЗАХИСНЕ  
ПОКРИТТЯ

ГРАВІРУВАННЯ  
НА СКЛІ

АКСЕСУАРИ

Універсальна шторка, можливий як лівосторонній, так і правосторонній монтаж

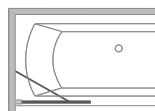
Модель	Ширина	Висота	Прозоре скло	PPЦ USD
			№ арт.	
PNJ 50 + hanger	500-510	1500	10001050-01-01W	195
PNJ 60 + hanger	600-610	1500	10001060-01-01W	205
PNJ 70 + hanger	700-710	1500	10001070-01-01W	215
PNJ 80 + hanger	800-810	1500	10001080-01-01W	225
PNJ 90 + hanger	900-910	1500	10001090-01-01W	235
PNJ 100 + hanger	1000-1010	1500	10001100-01-01W	245



**Idea Black  
PNJ**



## ДОДАТКОВІ ОПЦІЇ



НА ЗАМОВЛЕННЯ

ВАРІАНТИ  
КОЛЬОРУ СКЛА

ПОЖИТТЄВЕ  
ЗАХИСНЕ  
ПОКРИТТЯ

ГРАВІРУВАННЯ  
НА СКЛІ

АКСЕСУАРИ

Універсальна шторка, можливий як лівосторонній, так і правосторонній монтаж

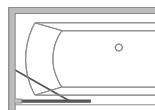
Модель	Ширина	Висота	Прозоре скло	PPЦ USD
			№ арт.	
PNJ 50	500-510	1500	10001050-54-01	165
PNJ 60	600-610	1500	10001060-54-01	180
PNJ 70	700-710	1500	10001070-54-01	200
PNJ 80	800-810	1500	10001080-54-01	200
PNJ 90	900-910	1500	10001090-54-01	215
PNJ 100	1000-1010	1500	10001100-54-01	215



**Idea Black  
PNJ  
Frame**



## ДОДАТКОВІ ОПЦІЇ



НА ЗАМОВЛЕННЯ

АКСЕСУАРИ

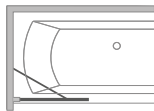
Універсальна шторка, можливий як лівосторонній, так і правосторонній монтаж

Модель	Ширина	Висота	Прозоре скло	PPЦ USD
			№ арт.	
PNJ 50	500-510	1500	10001050-54-56	435
PNJ 60	600-610	1500	10001060-54-56	454
PNJ 70	700-710	1500	10001070-54-56	470
PNJ 80	800-810	1500	10001080-54-56	485
PNJ 90	900-910	1500	10001090-54-56	505
PNJ 100	1000-1010	1500	10001100-54-56	515

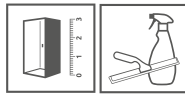
# Шторки для ванни



**Idea Black  
PNJ  
Factory**



**ДОДАТКОВІ ОПЦІЇ**



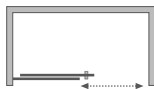
НА ЗАМОВЛЕННЯ АКСЕСУАРИ

Універсальна шторка, можливий як лівосторонній, так і правосторонній монтаж

Модель	Ширина	Висота	Прозоре скло	PPЦ USD
			№ арт.	
PNJ 50	500-510	1500	10001050-54-55	435
PNJ 60	600-610	1500	10001060-54-55	454
PNJ 70	700-710	1500	10001070-54-55	470
PNJ 80	800-810	1500	10001080-54-55	485
PNJ 90	900-910	1500	10001090-54-55	505
PNJ 100	1000-1010	1500	10001100-54-55	515



**Idea  
PN DWJ**



**ДОДАТКОВІ ОПЦІЇ**



НА ЗАМОВЛЕННЯ ВАРІАНТИ КОЛЬОРУ СКЛА ПОЖИТТЄВЕ ЗАХИСНЕ ПОКРИТТЯ ГРАВІРУВАННЯ НА СКЛІ ТРИМАЧ ДЛЯ РУШНИКІВ АКСЕСУАРИ

Модель	Ширина	Висота	Прозоре скло	PPЦ USD
			№ арт.	
PN DWJ 140 L	1387-1412	1505	10003140-01-01L	440
PN DWJ 140 R	1387-1412	1505	10003140-01-01R	440
PN DWJ 150 L	1487-1512	1505	10003150-01-01L	450
PN DWJ 150 R	1487-1512	1505	10003150-01-01R	450
PN DWJ 160 L	1587-1612	1505	10003160-01-01L	465
PN DWJ 160 R	1587-1612	1505	10003160-01-01R	465
PN DWJ 170 L	1687-1712	1505	10003170-01-01L	470
PN DWJ 170 R	1687-1712	1505	10003170-01-01R	470
PN DWJ 180 L	1787-1812	1505	10003180-01-01L	480
PN DWJ 180 R	1787-1812	1505	10003180-01-01R	480

По стандарту БЕЗ ПОРОГУ.

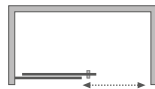
# Шторки для ванни



**Idea Black  
PN DWJ**



## ДОДАТКОВІ ОПЦІЇ



НА ЗАМОВЛЕННЯ

ВАРІАНТИ  
КОЛЬОРУ СКЛА

ПОЖИТТЄВЕ  
ЗАХИСНЕ  
ПОКРИТТЯ

ГРАВІРУВАННЯ  
НА СКЛІ

АКСЕСУАРИ

Модель	Ширина	Висота	Прозоре скло	PPЦ USD
			№ арт.	
PN DWJ 140 L	1387-1412	1505	10003140-54-01L	485
PN DWJ 140 R	1387-1412	1505	10003140-54-01R	485
PN DWJ 150 L	1487-1512	1505	10003150-54-01L	495
PN DWJ 150 R	1487-1512	1505	10003150-54-01R	495
PN DWJ 160 L	1587-1612	1505	10003160-54-01L	510
PN DWJ 160 R	1587-1612	1505	10003160-54-01R	510
PN DWJ 170 L	1687-1712	1505	10003170-54-01L	520
PN DWJ 170 R	1687-1712	1505	10003170-54-01R	520
PN DWJ 180 L	1787-1812	1505	10003180-54-01L	530
PN DWJ 180 R	1787-1812	1505	10003180-54-01R	530

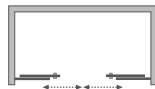
По стандарту БЕЗ ПОРОГУ.



**Idea  
PN DWD**



## ДОДАТКОВІ ОПЦІЇ



НА ЗАМОВЛЕННЯ

ВАРІАНТИ  
КОЛЬОРУ СКЛА

ПОЖИТТЄВЕ  
ЗАХИСНЕ  
ПОКРИТТЯ

ГРАВІРУВАННЯ  
НА СКЛІ

АКСЕСУАРИ

Модель	Ширина	Висота	Прозоре скло	PPЦ USD
			№ арт.	
PN DWD 140	1385-1415	1505	10004140-01-01	515
PN DWD 150	1485-1515	1505	10004150-01-01	535
PN DWD 160	1585-1615	1505	10004160-01-01	550
PN DWD 170	1685-1715	1505	10004170-01-01	565
PN DWD 180	1785-1815	1505	10004180-01-01	580

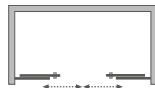
По стандарту БЕЗ ПОРОГУ.



**Idea Black  
PN DWD**



## ДОДАТКОВІ ОПЦІЇ



НА ЗАМОВЛЕННЯ

ВАРІАНТИ  
КОЛЬОРУ СКЛА

ПОЖИТТЄВЕ  
ЗАХИСНЕ  
ПОКРИТТЯ

ГРАВІРУВАННЯ  
НА СКЛІ

АКСЕСУАРИ

Модель	Ширина	Висота	Прозоре скло	PPЦ USD
			№ арт.	
PN DWD 140	1385-1415	1505	10004140-54-01	570
PN DWD 150	1485-1515	1505	10004150-54-01	590
PN DWD 160	1585-1615	1505	10004160-54-01	605
PN DWD 170	1685-1715	1505	10004170-54-01	625
PN DWD 180	1785-1815	1505	10004180-54-01	640

По стандарту БЕЗ ПОРОГУ.


# Шторки для ванни



**Idea  
PN DWJ+S**



## ДОДАТКОВІ ОПЦІЇ



НА ЗАМОВЛЕННЯ

ВАРІАНТИ  
КОЛЬОРУ СКЛА

ПОЖИТТЄВЕ  
ЗАХИЩЕ  
ПОКРИТТЯ

ГРАВІРУВАННЯ  
НА СКЛІ

ТРИМАЧ ДЛЯ  
РУШНИКІВ

АКСЕСУАРИ

## РОЗСУВНІ ДВЕРІ

Модель	Ширина	Висота	Прозоре скло	PPЦ USD
			№ арт.	
PN DWJ+S 140 L	1385-1400	1505	10042140-01-01L	425
PN DWJ+S 140 R	1385-1400	1505	10042140-01-01R	425
PN DWJ+S 150 L	1485-1500	1505	10042150-01-01L	435
PN DWJ+S 150 R	1485-1500	1505	10042150-01-01R	435
PN DWJ+S 160 L	1585-1600	1505	10042160-01-01L	445
PN DWJ+S 160 R	1585-1600	1505	10042160-01-01R	445
PN DWJ+S 170 L	1685-1700	1505	10042170-01-01L	455
PN DWJ+S 170 R	1685-1700	1505	10042170-01-01R	455
PN DWJ+S 180 L	1785-1800	1505	10042180-01-01L	465
PN DWJ+S 180 R	1785-1800	1505	10042180-01-01R	465

## БОКОВА СТІНКА

Модель	Ширина	Висота	Прозоре скло	PPЦ USD
			№ арт.	
S 70L	685-700	1500	10005070-01-01L	165
S 70R	685-700	1500	10005070-01-01R	165
S 75L	735-750	1500	10005075-01-01L	180
S 75R	735-750	1500	10005075-01-01R	180
S 80L	785-800	1500	10005080-01-01L	195
S 80R	785-800	1500	10005080-01-01R	195

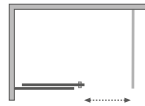
По стандарту БЕЗ ПОРОГУ.



**Idea Black  
PN DWJ+S**



## ДОДАТКОВІ ОПЦІЇ



НА ЗАМОВЛЕННЯ

ВАРІАНТИ  
КОЛЬОРУ СКЛА

ПОЖИТТЄВЕ  
ЗАХИЩЕ  
ПОКРИТТЯ

ГРАВІРУВАННЯ  
НА СКЛІ

АКСЕСУАРИ

## РОЗСУВНІ ДВЕРІ

Модель	Ширина	Висота	Прозоре скло	PPЦ USD
			№ арт.	
PN DWJ+S 140 L	1385-1400	1505	10042140-54-01L	470
PN DWJ+S 140 R	1385-1400	1505	10042140-54-01R	470
PN DWJ+S 150 L	1485-1500	1505	10042150-54-01L	480
PN DWJ+S 150 R	1485-1500	1505	10042150-54-01R	480
PN DWJ+S 160 L	1585-1600	1505	10042160-54-01L	490
PN DWJ+S 160 R	1585-1600	1505	10042160-54-01R	490
PN DWJ+S 170 L	1685-1700	1505	10042170-54-01L	505
PN DWJ+S 170 R	1685-1700	1505	10042170-54-01R	505
PN DWJ+S 180 L	1785-1800	1505	10042180-54-01L	515
PN DWJ+S 180 R	1785-1800	1505	10042180-54-01R	515

# Шторки для ванни

## БОКОВА СТІНКА

Модель	Ширина	Висота	Прозоре скло	PPЦ USD
			№ арт.	
S 70	685-700	1500	10005070-54-01	180
S 75	735-750	1500	10005075-54-01	200
S 80	785-800	1500	10005080-54-01	215

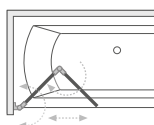
По стандарту БЕЗ ПОРОГУ.



**Fuenta  
New  
PND**



### ДОДАТКОВІ ОПЦІЇ



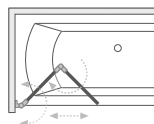
Модель	Ширина	Висота	Прозоре скло	PPЦ USD
			№ арт.	
PND 100 L	995-1005	1520	208210-01L	470
PND 100 R	995-1005	1520	208210-01R	470
PND 120 L	1195-1205	1520	208212-01L	490
PND 120 R	1195-1205	1520	208212-01R	490



**Essenza  
New  
PND**



### ДОДАТКОВІ ОПЦІЇ

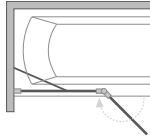


Модель	Ширина	Висота	ПРОЗОРЕ СКЛО	PPЦ USD
			№ арт.	
PND 100 L	995-1005	1520	207210-01L	470
PND 100 R	995-1005	1520	207210-01R	470
PND 120 L	1195-1205	1520	207212-01L	490
PND 120 R	1195-1205	1520	207212-01R	490

# Шторки для ванни



**Essenza  
New  
PND II**



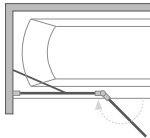
## ДОДАТКОВІ ОПЦІЇ



Модель	Ширина	Висота	ПРОЗОРЕ СКЛО	PPЦ USD
			№ арт.	
PND II 100 L	1000-1015	1500	10002100-01-01L	470
PND II 100 R	1000-1015	1500	10002100-01-01R	470
PND II 110 L	1100-1115	1500	10002110-01-01L	470
PND II 110 R	1100-1115	1500	10002110-01-01R	470
PND II 120 L	1200-1215	1500	10002120-01-01L	490
PND II 120 R	1200-1215	1500	10002120-01-01R	490
PND II 130 L	1300-1315	1500	10002130-01-01L	490
PND II 130 R	1300-1315	1500	10002130-01-01R	490
PND II 140 L	1400-1415	1500	10002140-01-01L	505
PND II 140 R	1400-1415	1500	10002140-01-01R	505



**Essenza  
New Black  
PND II**



## ДОДАТКОВІ ОПЦІЇ

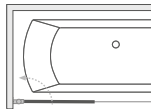


Модель	Ширина	Висота	ПРОЗОРЕ СКЛО	PPЦ USD
			№ арт.	
PND II 100 L	1000-1015	1500	10002100-54-01L	520
PND II 100 R	1000-1015	1500	10002100-54-01R	520
PND II 110 L	1100-1115	1500	10002110-54-01L	520
PND II 110 R	1100-1115	1500	10002110-54-01R	520
PND II 120 L	1200-1215	1500	10002120-54-01L	535
PND II 120 R	1200-1215	1500	10002120-54-01R	535
PND II 130 L	1300-1315	1500	10002130-54-01L	535
PND II 130 R	1300-1315	1500	10002130-54-01R	535
PND II 140 L	1400-1415	1500	10002140-54-01L	555
PND II 140 R	1400-1415	1500	10002140-54-01R	555

# Шторки для ванни



**Carena  
PNJ**



## ДОДАТКОВІ ОПЦІЇ

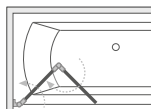


НА ЗАМОВЛЕННЯ    ВАРІАНТИ КОЛЬОРУ СКЛА    ПОЖИТТЄВЕ ЗАХИСНЕ ПОКРИТТЯ    ГРАВІРУВАННЯ НА СКЛІ    ТРИМАЧ ДЛЯ РУШНИКІВ    АКСЕСУАРИ

Модель	Ширина	Висота	ПРОЗОРЕ СКЛО		КОЛІР СКЛА	
			№ арт.	PPЦ USD	Коричневе № арт.	PPЦ USD
PNJ 67 L	670-676	1500	202101-101L	335	202101-108L	350
PNJ 67 R	670-676	1500	202101-101R	335	202101-108R	350



**Carena  
PND**



## ДОДАТКОВІ ОПЦІЇ

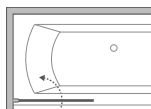


НА ЗАМОВЛЕННЯ    ВАРІАНТИ КОЛЬОРУ СКЛА    ПОЖИТТЄВЕ ЗАХИСНЕ ПОКРИТТЯ    ГРАВІРУВАННЯ НА СКЛІ    ДОД.РУЧКА    АКСЕСУАРИ

Модель	Ширина	Висота	ПРОЗОРЕ СКЛО		КОЛІР СКЛА	
			№ арт.	PPЦ USD	Коричневе № арт.	PPЦ USD
PND 130 L	1300-1306	1500	202201-101L	565	202201-108L	575
PND 130 R	1300-1306	1500	202201-101R	565	202201-108R	575



**Nes  
PNJ**



## ДОДАТКОВІ ОПЦІЇ

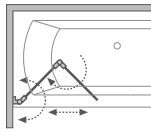
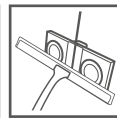


НА ЗАМОВЛЕННЯ    ВАРІАНТИ КОЛЬОРУ СКЛА    ПОЖИТТЄВЕ ЗАХИСНЕ ПОКРИТТЯ    ГРАВІРУВАННЯ НА СКЛІ    АКСЕСУАРИ

Модель	Ширина	Висота	ПРОЗОРЕ СКЛО	
			№ арт.	PPЦ USD
PNJ 50 L	500-515	1500	10011050-01-01L	225
PNJ 50 R	500-515	1500	10011050-01-01R	225
PNJ 60 L	600-615	1500	10011060-01-01L	245
PNJ 60 R	600-615	1500	10011060-01-01R	245
PNJ 70 L	700-715	1500	10011070-01-01L	260
PNJ 70 R	700-715	1500	10011070-01-01R	260
PNJ 80 L	800-815	1500	10011080-01-01L	275
PNJ 80 R	800-815	1500	10011080-01-01R	275
PNJ 90 L	900-915	1500	10011090-01-01L	295
PNJ 90 R	900-915	1500	10011090-01-01R	295
PNJ 100 L	1000-1050	1500	10011100-01-01L	310
PNJ 100 R	1000-1050	1500	10011100-01-01R	310



# Шторки для ванни



## ДОДАТКОВІ ОПЦІЇ



НА ЗАМОВЛЕННЯ



ВАРІАНТИ КОЛЬОРУ СКЛА



ПОЖИТТЄВЕ ЗАХИСНЕ ПОКРИТТЯ



ГРАВІРУВАННЯ НА СКЛІ

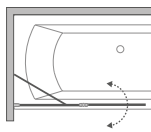


ДОД.РУЧКА



АКСЕСУАРИ

Модель	Ширина	Висота	ПРОЗОРЕ СКЛО	
			№ арт.	PPЦ USD
PND I 100 L	1000-1015	1500	10010100-01-01L	470
PND I 100 R	1000-1015	1500	10010100-01-01R	470
PND I 110 L	1100-1115	1500	10010110-01-01L	485
PND I 110 R	1100-1115	1500	10010110-01-01R	485
PND I 120 L	1200-1215	1500	10010120-01-01L	505
PND I 120 R	1200-1215	1500	10010120-01-01R	505
PND I 130 L	1300-1315	1500	10010130-01-01L	515
PND I 130 R	1300-1315	1500	10010130-01-01R	515
PND I 140 L	1400-1415	1500	10010140-01-01L	535
PND I 140 R	1400-1415	1500	10010140-01-01R	535



## ДОДАТКОВІ ОПЦІЇ



НА ЗАМОВЛЕННЯ



ВАРІАНТИ КОЛЬОРУ СКЛА



ПОЖИТТЄВЕ ЗАХИСНЕ ПОКРИТТЯ



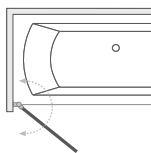
ГРАВІРУВАННЯ НА СКЛІ



АКСЕСУАРИ

Модель	Ширина	Висота	ПРОЗОРЕ СКЛО	
			№ арт.	PPЦ USD
PND II 100 L	1000-1015	1500	10009100-01-01L	310
PND II 100 R	1000-1015	1500	10009100-01-01R	310
PND II 110 L	1100-1115	1500	10009110-01-01L	325
PND II 110 R	1100-1115	1500	10009110-01-01R	325
PND II 120 L	1200-1215	1500	10009120-01-01L	340
PND II 120 R	1200-1215	1500	10009120-01-01R	340
PND II 130 L	1300-1315	1500	10009130-01-01L	355
PND II 130 R	1300-1315	1500	10009130-01-01R	355
PND II 140 L	1400-1415	1500	10009140-01-01L	375
PND II 140 R	1400-1415	1500	10009140-01-01R	375

# Шторки для ванни

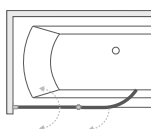
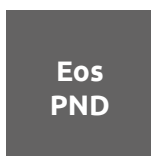


## ДОДАТКОВІ ОПЦІЇ

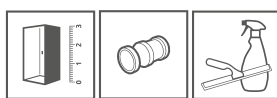


НА ЗАМОВЛЕННЯ    ВАРІАНТИ КОЛЬОРУ СКЛА    ПОЖИТТЄВЕ ЗАХИСНЕ ПОКРИТТЯ    ГРАВІРУВАННЯ НА СКЛІ    АКСЕСУАРИ

Модель	Ширина	Висота	ПРОЗОРЕ СКЛО	PPЦ USD
			№ арт.	
PNJ 50 L	500-510	1520	205102-101L	215
PNJ 50 R	500-510	1520	205102-101R	215
PNJ 70 L	700-710	1520	205101-101L	225
PNJ 70 R	700-710	1520	205101-101R	225

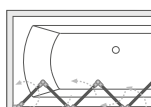




## ДОДАТКОВІ ОПЦІЇ



НА ЗАМОВЛЕННЯ    ДОДРУЧКА    АКСЕСУАРИ

Модель	Ширина	Висота	ПРОЗОРЕ СКЛО	PPЦ USD
			№ арт.	
PND 130 L	1300-1310	1520	205202-101L	470
PND 130 R	1300-1310	1520	205202-101R	470



## ДОДАТКОВІ ОПЦІЇ



НА ЗАМОВЛЕННЯ    ВАРІАНТИ КОЛЬОРУ СКЛА    ПОЖИТТЄВЕ ЗАХИСНЕ ПОКРИТТЯ    ГРАВІРУВАННЯ НА СКЛІ    АКСЕСУАРИ

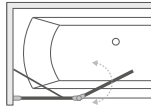
Шторка універсальна, можливий як лівосторонній, так і правосторонній монтаж.

Модель	Ширина	Висота	ПРОЗОРЕ СКЛО	PPЦ USD
			№ арт.	
PNW4 86	860-870	1520	205401-101	410
PNW5 107	1070-1080	1520	205501-101	470

# Шторки для ванни



**Eos II  
PND**



## ДОДАТКОВІ ОПЦІЇ

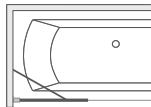


НА ЗАМОВЛЕННЯ    ВАРІАНТИ КОЛЬОРУ СКЛА    ПОЖИТТЄВЕ ЗАХИСНЕ ПОКРИТТЯ    ГРАВІРУВАННЯ НА СКЛІ    АКСЕСУАРИ

Модель	Ширина	Висота	ПРОЗОРЕ СКЛО	PPЦ USD
			№ арт.	
PND 110 L	1090-1100	1500	206211-01L	340
PND 110 R	1090-1100	1500	206211-01R	340
PND 130 L	1290-1300	1500	206213-01L	360
PND 130 R	1290-1300	1500	206213-01R	360



**Torrenta  
PNJ**



## ДОДАТКОВІ ОПЦІЇ

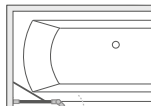


НА ЗАМОВЛЕННЯ    ВАРІАНТИ КОЛЬОРУ СКЛА    ПОЖИТТЄВЕ ЗАХИСНЕ ПОКРИТТЯ    ГРАВІРУВАННЯ НА СКЛІ    ТРИМАЧ ДЛЯ РУШНИКІВ    АКСЕСУАРИ

Модель	Ширина	Висота	ПРОЗОРЕ СКЛО		КОЛІР СКЛА	
			№ арт.	PPЦ USD	Графітове	PPЦ USD
					№ арт.	
PNJ 80 L	800-810	1500	201101-101NL	205	201101-105NL	230
PNJ 80 R	800-810	1500	201101-101NR	205	201101-105NR	210



**Torrenta  
PND**




## ДОДАТКОВІ ОПЦІЇ



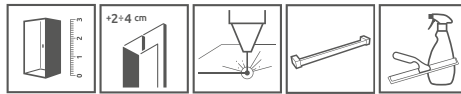
НА ЗАМОВЛЕННЯ    ВАРІАНТИ КОЛЬОРУ СКЛА    ПОЖИТТЄВЕ ЗАХИСНЕ ПОКРИТТЯ    ГРАВІРУВАННЯ НА СКЛІ    ТРИМАЧ ДЛЯ РУШНИКІВ    АКСЕСУАРИ

Модель	Ширина	Висота	ПРОЗОРЕ СКЛО		КОЛІР СКЛА	
			№ арт.	PPЦ USD	Графітове	PPЦ USD
					№ арт.	
PND 101 L	1010-1020	1500	201202-101NL	295	201202-105NL	310
PND 101 R	1010-1020	1500	201202-101NR	295	201202-105NR	310
PND 121 L	1210-1220	1500	201203-101NL	315	201203-105NL	325
PND 121 R	1210-1220	1500	201203-101NR	310	201203-105NR	325

# Шторки для ванни



## ДОДАТКОВІ ОПЦІЇ



НА ЗАМОВЛЕННЯ РОЗШИРЮВАЛЬНИ ПРОФІЛ +2+4 cm ГРАВІРУВАННЯ НА СКЛІ ТРИМАЧ ДЛЯ РУШНИКІВ АКСЕСУАРИ

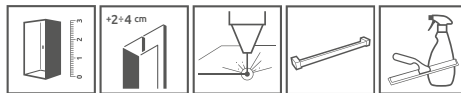
Шторка універсальна, можливий як лівосторонній, так і правосторонній монтаж.

## ДВЕРІ

Модель	Ширина	Висота	ПРОЗОРЕ СКЛО		КОЛІР СКЛА	
			№ арт.	PPЦ USD	Фабрік	PPЦ USD
					№ арт.	
DWJ 140	1390-1410	1500	209114-01-01	315	209114-01-06	335
DWJ 150	1490-1510	1500	209115-01-01	335	209115-01-06	350
DWJ 160	1590-1610	1500	209116-01-01	350	209116-01-06	365
DWJ 170	1690-1710	1500	209117-01-01	365	209117-01-06	370
DWJ 180	1790-1810	1500	209118-01-01	360	209118-01-06	370



## ДОДАТКОВІ ОПЦІЇ



НА ЗАМОВЛЕННЯ РОЗШИРЮВАЛЬНИ ПРОФІЛ +2+4 cm ГРАВІРУВАННЯ НА СКЛІ ТРИМАЧ ДЛЯ РУШНИКІВ АКСЕСУАРИ

Шторка універсальна, можливий як лівосторонній, так і правосторонній монтаж.

## ДВЕРІ

Модель	Ширина	Висота	ПРОЗОРЕ СКЛО		КОЛІР СКЛА	
			№ арт.	PPЦ USD	Фабрік	PPЦ USD
					№ арт.	
DWJ 140	1400	1500	209114-01-01	315	209114-01-06	335
DWJ 150	1500	1500	209115-01-01	335	209115-01-06	350
DWJ 160	1600	1500	209116-01-01	350	209116-01-06	365
DWJ 170	1700	1500	209117-01-01	365	209117-01-06	370
DWJ 180	1800	1500	209118-01-01	360	209118-01-06	370

## БОКОВА СТІНКА

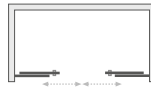
Модель	Ширина	Висота	ПРОЗОРЕ СКЛО		КОЛІР СКЛА	
			№ арт.	PPЦ USD	Фабрік	PPЦ USD
					№ арт.	
S 65	650	1500	204065-01	170	204065-06	170
S 70	700	1500	204070-01	175	204070-06	180
S 75	750	1500	204075-01	180	204075-06	185
S 80	800	1500	204080-01	185	204080-06	185

Доступні також П-подібні шторки. Увага стандартні двері та дві стандартні стінки створюють нестандартний виріб, який не поміститься на стандартній ванні. В такому випадку потрібно змовити двері нестандартного розміру.

# Шторки для ванни



## ДОДАТКОВІ ОПЦІЇ



НА ЗАМОВЛЕННЯ РОЗШИРЮВАЛЬНИ ПРОФІЛ    ГРАВІРУВАННЯ НА СКЛІ    АКСЕСУАРИ

Модель	Ширина	Висота	ПРОЗОРЕ СКЛО		КОЛІР СКЛА	
			№ арт.	PPЦ USD	Фабрік № арт.	PPЦ USD
DWD 140	1390-1410	1500	203140-01	335	203140-06	345
DWD 150	1490-1510	1500	203150-01	345	203150-06	360
DWD 160	1590-1610	1500	203160-01	360	203160-06	375
DWD 170	1690-1710	1500	203170-01	360	203170-06	375
DWD 180	1790-1810	1500	203180-01	375	203180-06	390



## ДОДАТКОВІ ОПЦІЇ



НА ЗАМОВЛЕННЯ РОЗШИРЮВАЛЬНИ ПРОФІЛ    ГРАВІРУВАННЯ НА СКЛІ    ТРИМАЧ ДЛЯ РУШНИКІВ    АКСЕСУАРИ

## РОЗСУВНІ ДВЕРІ

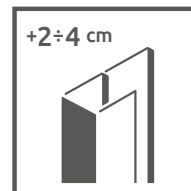
Модель	Ширина	Висота	ПРОЗОРЕ СКЛО		КОЛІР СКЛА	
			№ арт.	PPЦ USD	Фабрік № арт.	PPЦ USD
DWD 140	1400	1500	203140-01	335	203140-06	345
DWD 150	1500	1500	203150-01	345	203150-06	360
DWD 160	1600	1500	203160-01	360	203160-06	375
DWD 170	1700	1500	203170-01	360	203170-06	375
DWD 180	1800	1500	203180-01	375	203180-06	390

## БОКОВА СТІНКА

Модель	Ширина	Висота	ПРОЗОРЕ СКЛО		КОЛІР СКЛА	
			№ арт.	PPЦ USD	Фабрік № арт.	PPЦ USD
S 65	650	1500	204065-01	170	204065-06	170
S 70	700	1500	204070-01	175	204070-06	180
S 75	750	1500	204075-01	180	204075-06	185
S 80	800	1500	204080-01	185	204080-06	185

Доступні також П-подібні шторки. Увага стандартні двері та дві стандартні стінки створюють нестандартний виріб, який не поміститься на стандартній ванні. В такому випадку потрібно змовити двері нестандартного розміру.

Опис	№ арт.	PPЦ USD
Додатковий профіль Carena + 10 мм	001-132195001	40
Додатковий профіль Carena + 20 мм	001-133195001	45
Додатковий профіль EOS +20 мм (1970 мм)	001-137197001	75
Додатковий профіль EOS +20 мм (1950 мм)	001-137195001	80
Додатковий профіль EOS +40 мм (1950 мм)	001-138195001	95
Додатковий профіль Eos II +20 мм	001-137197001	75
Додатковий профіль Almatea DWJ, KDJ, KDD +20 мм	001-110195001	45
Додатковий профіль Almatea DWJ, KDJ, KDD +40 мм	001-111195001	60
Додатковий профіль де-які моделі Eos II +20 мм	001-110195001	45
Додатковий профіль де-які моделі Eos II +40 мм	001-111195001	60
Додатковий профіль Torrenta +20 мм	001-110185001	45
Додатковий профіль Torrenta +40 мм	001-111185001	60
Додатковий профіль Treviso DW + 20 мм	001-128190001	45
Додатковий профіль Treviso DW +40 мм	001-129190001	65
Додатковий профіль Twist +20 мм	001-141190001	55
Додатковий профіль Twist +40 мм	001-142190001	65
Додатковий профіль Premium, Premium Plus* + 20 мм	001-126190001	50
Додатковий профіль Premium, Premium Plus* +40 мм	001-127190001	65
Додатковий профіль Premium Plus DWJ/DWD + 20 мм	001-130190001	60
Додатковий профіль Premium Plus DWJ/DWD +40 мм	001-131190001	75
Додатковий профіль Classic хром +20 мм	001-112185001	46
Додатковий профіль Classic хром +40 мм	001-124185001	65
Додатковий профіль Classic білий +20 мм	001-112185004	35
Додатковий профіль Classic білий +40 мм	001-124185004	65
Додатковий профіль Evo + 20mm	001-162199801	50
Додатковий профіль Vesta + 20 мм	001-120150001	40
Додатковий профіль Vesta + 40 мм	001-121150001	45
Додатковий профіль Fuente New, Essenza New +20 мм	001-154200001	45
Додатковий профіль Fuente New, Essenza New +40 мм	001-155200001	65
Додатковий профіль Eos II Walk-in/KDS/DWD+S/DWD+2S + 20 мм	001-110197001	50
Додатковий профіль Eos II Walk-in/KDS/DWD+S/DWD+2S + 40 мм	001-111197001	65
Додатковий профіль Eos II DWJ + 20 мм	001-137195001	80
Додатковий профіль Eos II DWJ + 40 мм	001-138195001	95



\* Підходить тільки для моделей A, E, C/D, P



## Гачок

Практичний гачок, призначений для монтажу на склі товщиною 6мм і 8мм в безпрофільних кабінах.

№ арт. WR-001

PPЦ USD: 15

## Скребок



Універсальний скребок зроблений з нержавіючої сталі для видалення конденсату і води зі скла душових кабін, плитки, дзеркал.

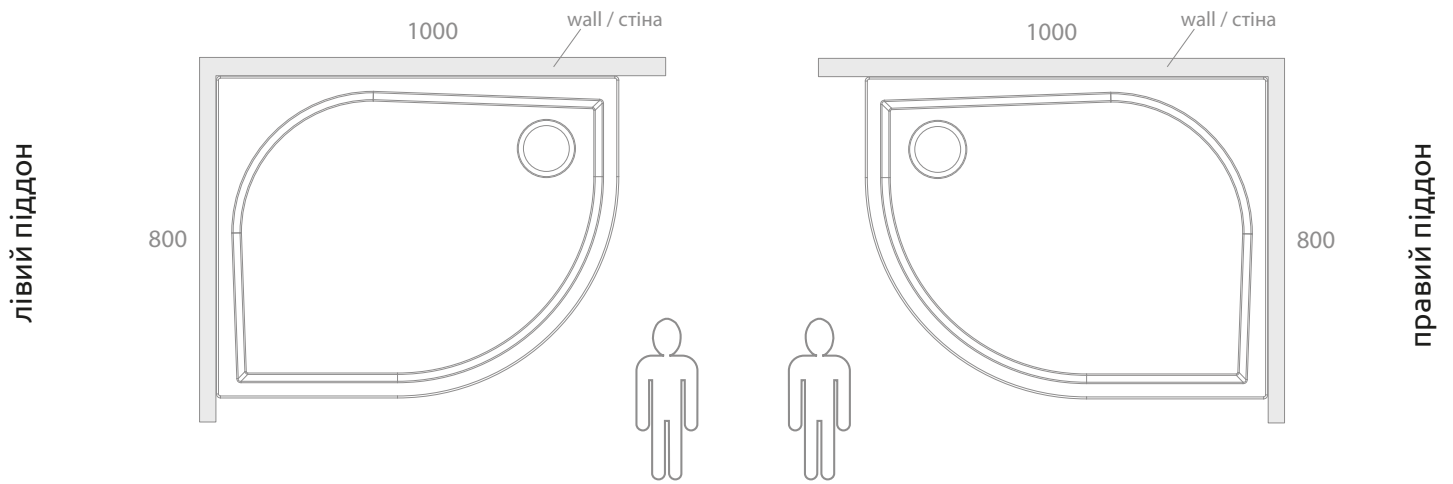
№ арт.: SR-002

PPЦ USD: \$ 22















тримач

## Визначення сторони піддону або асиметричної kabіни.












# Піддони










	Назва товару	Розміри (д.-ш.-в.-г.)	Матеріал	Опис	Артикул товару	PPC USD
<b>Напівкруглі</b>						
	KYNOS A білий 80×80	80×80×30		Піддони для монтажу безпосередньо на підлогу. Отвір під сифон Ø 90 мм, рекомендований сифон HS1. Індивідуальні розміри можливі на замовлення.	НКА8080-04	<b>330</b>
	KYNOS A білий 90×90	90×90×30			НКА9090-04	<b>385</b>
	KYNOS A білий 100×100	100×100×30			НКА100100-04	<b>465</b>
	Kyntos сітка	130 × 130	білий		НКА-04	<b>15</b>
	Kyntos сітка	130 × 130	сталь / інокс		НКА-01	<b>10</b>
	KYNOS A антрацит 80×80	80×80×30		Піддони для монтажу безпосередньо на підлогу. Отвір під сифон Ø 90 мм, рекомендований сифон HS1. Індивідуальні розміри можливі на замовлення.	НКА8080-64	<b>330</b>
	KYNOS A антрацит 90×90	90×90×30			НКА9090-64	<b>385</b>
	KYNOS A антрацит 100×100	100×100×30			НКА100100-64	<b>465</b>
	Kyntos сітка	130 × 130	антрацит		НКА-64	<b>15</b>
	Kyntos сітка	130 × 130	сталь / інокс		НКА-01	<b>10</b>
	Zantos A 900	900 x 900 x 32 (10)	литий мармур	Низький піддон, комплект ніжок купується окремо, отвір під сифон Ø 90мм. Рекомендовані сифони: TB90, TB21, TBXS, R500, R580, R510.	M3ZNA9090-06	<b>315</b>
	Giaros A 900	900×900×40 (18)	литий мармур	Піддон для монтажу безпосередньо на підлогу, отвір під сифон Ø 50 мм, укомплектований ніжками, рекомендований сифон SSL1.	MKGA9090-03	<b>330</b>
	Argos A 900	900 x 900 x 55 (20)	акрил	Плаский піддон, отвір під сифон Ø 90 мм, монтується з сифоном R399	4AA99-01	<b>205</b>
	Argos A 1000	1000 x 1000 x 55 (20)			4AA1010-01	<b>250</b>
	Doros Plus A 800	800 x 800 x 45 (6)	акрил з заповненням з пінополіуретану	Піддон із заповненням з пінополіуретану, для монтажу безпосередньо на підлогу. Отвір під сифон Ø 90 мм. Рекомендовані сифони: TB90.	SDRPA8080-01	<b>255</b>
	Doros Plus A 900	900 x 900 x 45 (6)			SDRPA9090-01	<b>275</b>
	Doros A 800	800 x 800 x 45 (6)	акрил	Піддон для монтажу безпосередньо на підлогу. Отвір під сифон Ø 90мм. Рекомендовані сифони: TB90, TB21, TBXS, R500, R580, R510, R400 SLIM.	SDRA8080-01	<b>160</b>
	Doros A 900	900 x 900 x 45 (6)			SDRA9090-01	<b>170</b>
	Doros A 800 Compact	800 x 800 x 115 (6)	акрил	Піддон з суцільнолітою панеллю (з 5-ти сторін), ніжки в комплекті. Отвір під сифон Ø 90 мм. Рекомендовані сифони: R500, R580, R510, R400 SLIM, R400W SLIM.	SDRA8080-05	<b>175</b>
	Doros A 900 Compact	900 x 900 x 115 (6)			SDRA9090-05	<b>185</b>












# Піддони

	Назва товару	Розміри (д.-ш.-в.-г.)	Матеріал	Опис	Артикул товару	PPЦ USD
	Delos A 800	800 x 800 x 45 (12)	акрил	Плаский піддон, отвір під сифон Ø 90 мм, рекомендовані сифони: TB90, TB21, TBXS, R500, R580, R510, R400 SLIM, R400W SLIM.	SDA0808-01	145
	Delos A 850	850 x 850 x 45 (12)			SDA8585-01	155
	Delos A 900	900 x 900 x 45 (12)			SDA0909-01	150
	Delos A 1000	1000 x 1000 x 50 (12)			SDA1010-01	190
	Patmos A 800	800 x 800 x 160 (40)	акрил	Низький піддон, укомплектований ніжками, отвір для сифона Ø90, зі знімною панеллю, рекомендовані сифони: TB21, TBXS, 690 P.	4S88155-03	210
	Patmos A 900	900 x 900 x 160 (40)			4S99155-03	215
	Patmos A 1000	1000 x 1000 x 160 (40)			4S11155-03	275
	Patmos A 800 Compact	800 x 800 x 160 (40)	акрил	Низький піддон, укомплектований ніжками, отвір для сифона Ø90, з суцільнолитою панеллю, рекомендовані сифони: TB21, TBXS, 690 P.	4S88155-05	150
	Patmos A 900 Compact	900 x 900 x 160 (40)			4S99155-05	160
	Rodos A 800 Compact	800 x 800 x 165 (35)	акрил	Низький піддон, укомплектований ніжками, отвір для сифона Ø90, з суцільнолитою панеллю, рекомендовані сифони: TB90, TB21, TBXS, 690 P.	4P88155-03	135
	Rodos A 900 Compact	900 x 900 x 165 (35)			4P99155-03	145
	Laros A 850 Compact	850 x 850 x 170 (55)	акрил	Низький суцільнолитий піддон, отвір під сифон Ø 90 мм, ніжки в комплекті, рекомендовані сифони: TB90, TB21, TBXS, R500, R580, R510, 690 P.	SLA8585-01	170
	Samos A 800	800 x 800 x 295 (160)	акрил	Піддон середньої висоти, комплектується ніжками, знімною панеллю, отвір під сифон Ø50, рекомендовані сифони: TB50, 578 P.	4S88300-03	205
	Samos A 900	900 x 900 x 295 (160)			4S99300-03	225
	Indos A 800	800 x 800 x 410 (265)	акрил	Глибокий піддон зі з'ємною панеллю отвір під сифон Ø 50 мм, ніжки в комплекті, рекомендовані сифони TB50, 578 P.	SIA8080-01	215
	Indos A 900	900 x 900 x 410 (265)			SIA9090-01	230
	Korfu A 800	800 x 800 x 480 (230)	акрил	Глибокий піддон, укомплектований ніжками, отвір для сифона Ø50 з переливом, зі з'ємною панеллю, рекомендований сифон: B602R.	4S88400-03	235
	Korfu A 900	900 x 900 x 480 (230)			4S99400-03	245
	Siros A 800	800 x 800 x 170 (70)	акрил на базі з пінопласту	Низький піддон, укомплектований стеллажом из пенопласта, отвір під сифон Ø 90, для облицювання плиткою або мазаїкою, рекомендовані сифони TB90, TB21, TBXS, R500, R580, R510, 690 P.	SBA8817-1	170
	Siros A 900	900 x 900 x 170 (70)			SBA9917-1	180









# Піддони

	Назва товару	Розміри (д.-ш.-в.-г.)	Матеріал	Опис	Артикул товару	PPC USD
	Siros A 800 Compact	800 x 800 x 170 (70)	акрил	Низький піддон, укомплектований стележем з пінопласту, отвір під сифон 90, для облицювання плиткою чи мозайкою. Рекомендовані сифони: TB90, TB21, TBXS, R500, R580, R510, 690 P.	SBA8817-2	170
	Siros A 900 Compact	900 x 900 x 170 (70)			SBA9917-2	180
	Naxos A 800	800 x 800 x 410 (260)	акрил на базі з пінопласту	Глибокий піддон, укомплектований стележем з пінопласту, отвір під сифони Ø50, рекомендовані сифони TB50, 578 P	SBA8841-1	220
	Naxos A 900	900 x 900 x 410 (260)			SBA9941-1	235
	Tinos A Compact 90x90	900 x 900 x 160		Низький піддон, укомплектований ніжками, отвір під сифон 50мм, суцільнолитий.	S4TIC9090-08	120
	Tinos A Compact 80x80	800 x 800 x 160		Низький піддон, укомплектований ніжками, отвір під сифон 50мм, суцільнолитий.	S4TIC8080-08	120
<b>Напівкруглі типу В</b>						
	Patmos B 900	900 x 900 x 160 (20)	акрил	Низький піддон, укомплектований ніжками, отвір під сифон Ø90, зі з'ємною панеллю, рекомендовані сифони TB21, TBXS, 690 P.	4T99155-03	215
	Rodos B 900 Compact	900 x 900 x 165 (20)	акрил	Низький піддон, укомплектований ніжками, отвір під сифон Ø90, суцільнолитий, рекомендовані сифони TB90, TB21, TBXS, 690 P.	4D99155-03	145
<b>Асиметричні напівкруглі</b>						
	Delos E 90x80 лівий	900 x 800 x 45 (12)	акрил	Плаский піддон, отвір під сифон Ø 90 мм, рекомендовані сифони: TB90, TB21, TBXS, R500, R580, R510, R400 SLIM, R400W SLIM.	SDE9080-01L	155
	Delos E 90x80 правий	900 x 800 x 45 (12)			SDE8090-01R	155
	Patmos E 100x80 лівий	1000 x 800 x 160 (20)	акрил	низький асиметричний піддон, укомплектований ніжками, отвір для сифону Ø90, зі з'ємною панеллю, рекомендовані сифони TB21, TBXS, 690 P.	4P81155-03L	230
	Patmos E 100x80 правий	1000 x 800 x 160 (20)			4P81155-03R	230
	Patmos E 120x90 лівий	1200 x 900 x 160 (20)			4P91217-03L	285
	Patmos E 120x90 правий	1200 x 900 x 160 (20)			4P91217-03R	285
	Laros E Compact 100x80 лівий	1000 x 800 x 170 (55)	акрил	Низький суцільнолитий піддон, отвір під сифон Ø 90 мм, ніжки в комплекті, рекомендовані сифони TB90, TB21, TBXS, R500, R580, R510, 690 P.	SLE81017-01L	165
	Laros E Compact 100x80 правий	1000 x 800 x 170 (55)			SLE81017-01R	165
	Korfu E 100x80 левий	1000 x 800 x 485 (240)	акрил	Глибокий асиметричний піддон, укомплектований ніжками, отвір для сифона Ø50 з переливом, зі з'ємною панеллю, рекомендований сифон B602R.	4E81400-03L	265
	Korfu E 100x80 правий	1000 x 800 x 485 (240)			4E81400-03P	265
	Korfu E 120x90 лівий	1200 x 900 x 485 (240)			4E91240-03L	315
	Korfu E 120x90 правий	1200 x 900 x 485 (240)			4E91240-03R	315










# Піддони

	Назва товару	Розміри (д.-ш.-в.-г.)	Матеріал	Опис	Артикул товару	РРЦ USD
	Tasos Plus E 100 x 80 лівий	1000 x 800 x 55 (25)	акрил з наповненням з пінополіуретану	Плаский піддон на базі з поліуретану, отвір під сифон Ø90 суцільнолитий. На малюнку представлена права версія піддону, рекомендовані сифони TB90, TB21, TBXS, R580, R510, R400 SLIM, R400W SLIM.	STE1086-30L	295
	Tasos Plus E 100 x 80 правий	1000 x 800 x 55 (25)			STE1086-30R	295
	Siros E 90 x 80 Compact лівий	900 x 800 x 170 (70)	акрил на базі з пінопласту	Низький асиметричний піддон, укомплектований стелажем з пінопласту, отвір для сифона Ø 90, суцільнолитий, рекомендовані сифони TB90, TB21, TBXS, R500, R580, R510, 690 P.	SBE8917-1L	180
	Siros E 90 x 80 Compact правий	800 x 900 x 170 (70)			SBE9817-1R	180
<b>Пристінні напівкруглі</b>						
	Delos P	1000 x 900 x 50 (12)	акрил	Плаский піддон, отвір під сифон Ø 90 мм, рекомендовані сифони: TB90, TB21, TBXS, R500, R580, R510, R400 SLIM, R400W SLIM.	4Z19035-03N	205
	Delos P + панель	1000 x 900 x 150 (12)	акрил	Низький піддон, укомплектований ніжками, отвір для сифона Ø90, зі з'ємною панеллю, рекомендовані сифони: TB90, TB21, TBXS, R500, R580, R510, R400 SLIM, R400W SLIM.	4Z19150-03N	290
<b>Квадратні</b>						
	KYNTOS C білий	KYNTOS C 80x80	литий мармур	Піддон для монтажу безпосередньо на підлогу. Отвір під сифон діаметром 90 мм, рекомендований сифон HS1. Індивідуальні розміри можливі на замовлення.	HKC8080-04	330
		KYNTOS C 90x90	литий мармур		HKC9090-04	385
		KYNTOS C 100x100	литий мармур		HKC100100-04	465
	Kyntos сітка	130 x 130	білий		HKA-04	15
	Kyntos сітка	130 x 130	сталь / інокс		HKA-01	10
	KYNTOS C антрацит	KYNTOS C 80x80	литий мармур	Поддон для монтажу непосредственно на пол. Отверстие под сифон Ø 90 мм, рекомендуемый сифон HS1. Индивидуальные размеры доступны НА ЗАМОВЛЕННЯ.	HKC8080-64	330
		KYNTOS C 90x90	литий мармур		HKC9090-64	385
		KYNTOS C 100x100	литий мармур		HKC100100-64	465
	Kyntos сітка	130 x 130	антрацит		HKA-64	15
	Kyntos сітка	130 x 130	сталь / інокс		HKA-01	10




# Піддони

	Назва товару	Розміри (д.-ш.-в.-г.)	Матеріал	Опис	Артикул товару	PPC USD
	TEOS C білий	TEOS C 80×80	литий мармур	Піддон для монтажу безпосередньо на підлогу. Отвір під сифон діаметром 90 мм, рекомендований сифон HS1. Індивідуальні розміри можливі на замовлення.	HTC8080-04	420
		TEOS C 90×90	литий мармур		HTC9090-04	485
		TEOS C 100×100	литий мармур		HTC100100-04	575
	TEOS C антрацит	TEOS C 80×80	литий мармур	Піддон для монтажу безпосередньо на підлогу. Отвір під сифон діаметром 90 мм, рекомендований сифон HS1. Індивідуальні розміри можливі на замовлення.	HTC8080-64	420
		TEOS C 90×90	литий мармур		HTC9090-64	485
		TEOS C 100×100	литий мармур		HTC100100-64	575
	Zantos C 800	800 x 800 x 32 (10)	литий мармур	Низький піддон, комплект ніжок купується окремо, отвір під сифон Ø 90мм. Рекомендовані сифони: TB90, TB21, TBXS, R500, R580, R510.	M3ZNC8080-06	290
	Zantos C 900	900 x 900 x 32 (10)			M3ZNC9090-06	345
	Giaros C 900	900 x 900 x 40 (18)	литий мармур	Плаский піддон, отвір під сифон Ø 50 мм, ніжки в комплекті рекомендований сифон 5SL1.	MKGC9090-03	380
	Giaros C 1000	1000 x 1000 x 40 (18)			M3GRC1010	455
	Doros Plus C 800	800 x 800 x 45 (12)	акрил з наповненням з пінополіуретану	Плаский піддон із наповненням пінополіуретану для монтажу безпосередньо на підлогу, отвір під сифон Ø 90 мм, рекомендовані сифони TB90.	SDRPC8080-01	240
	Doros Plus C 900	900 x 900 x 45 (12)			SDRPC9090-01	270
	Doros Plus C 1000	1000 x 1000 x 50 (12)			SDRPC1010-01	320
	Doros C 800	800 x 800 x 45 (12)	акрил	Плаский піддон монтажу безпосередньо на підлогу, отвір під сифон Ø 90 мм, рекомендовані сифони TB90, TB21, TBXS, R500, R580, R510, R400 SLIM, R400W SLIM.	SDRC8080-01	145
	Doros C 900	900 x 900 x 45 (12)			SDRC9090-01	155
	Doros C 1000	1000 x 1000 x 50 (12)			SDRC1010-01	190
	Doros C Compact 800	800x800x115 (12)	акрил	Піддон із ценьолитою панеллю (з 4 сторін), ніжки в комплекті. отвір під сифон Ø 90мм. Рекомендовані сифони: R500, R580, R510, R400 SLIM, R400W SLIM.	SDRC8080-05	160
	Doros C Compact 900	900x900x115 (12)			SDRC9090-05	175
	Doros C Compact 1000	1000x1000x115 (12)			SDRC1010-05	210
	Argos C 800	800 x 800 x 55 (20)	акрил	Плаский піддон для монтажу безпосередньо на підлогу, отвір під сифон Ø 90 мм, монтується з сифоном Ø 90 мм, рекомендований сифон R399	4AC88-01	185
	Argos C 900	900 x 900 x 55 (20)			4AC99-01	215
	Argos C 1000	1000 x 1000 x 55 (20)			4AC1010-01	225

# Піддони




	Назва товару	Розміри (д.-ш.-в.-г.)	Матеріал	Опис	Артикул товару	PPC USD
	Argos C 800 на ножках	800 x 800 x 145 (12)	акрил	Низький піддон, укомплектований ніжками, отвір під сифон Ø 90 мм, монтується з сифоном R399, при замовленні піддону виберіть варіант панелі: білий, хром	4ACN88-02	200
	Argos C 900 на ножках	900 x 900 x 150 (12)			4ACN99-02	235
	Argos C 1000 на ножках	1000 x 1000 x 145 (20)			4ACN1010-02	245
	Delos C 800	800 x 800 x 45 (12)	акрил	Плаский піддон, отвір під сифон Ø90, рекомендовані сифони TB90, TB21, TBXS, R500, R580, R510, R400 SLIM, R400W SLIM.	SDC0808-01	145
	Delos C 900	900 x 900 x 50 (12)			SDC0909-01	150
	Delos C 1000	1000 x 1000 x 55 (12)			SDC1010-01	190
	Delos C 800 + панель	800 x 800 x 145 (12)	акрил	Низький піддон, укомплектований ніжками, зі з'ємною панеллю, отвір під сифон Ø 90 мм, рекомендовані сифони TB90, TB21, TBXS, R500, R580, R510, 690 P.	4C88170-03	240
	Delos C 900 + панель	900 x 900 x 150 (12)			4C99170-03	250
	Delos C 1000 + панель	1000 x 1000 x 155 (12)			4C11170-03	310
	Rodos C 800 Compact	800 x 800 x 165 (30)	акрил	Низький піддон, укомплектований ніжками, отвір для сифона Ø90, суцільнолитий, рекомендовані сифони TB90, TB21, TBXS, 690 P.	4K88155-04	135
	Rodos C 900 Compact	900 x 900 x 165 (30)			4K99155-04	145
	Korfu C 800	800 x 800 x 480 (230)	акрил	Глибокий піддон, укомплектований ніжками, отвір під сифон Ø50 з переливом, зі з'ємною панеллю, рекомендований сифон B602R.	4C88400-03	255
	Korfu C 900	900 x 900 x 480 (230)			4C99400-03	270
	Siros C 800	800 x 800 x 170 (70)	акрил на базі з пінопласту	Низький піддон для облицювання плиткою або мозаїкою, укомплектований стелажем з пінопласту, отвір під сифон Ø 90, рекомендовані сифони TB90, TB21, TBXS, 690 P.	SBC8817-1	170
	Siros C 900	900 x 900 x 170 (70)			SBC9917-1	180
	Siros C 800 Compact	800 x 800 x 170 (70)	акрил на базі з пінопласту	Низький піддон, укомплектований стелажем з пінопласту, отвір під сифон Ø 90, суцільнолитий, рекомендовані сифони TB90, TB21, TBXS, R500, R580, R510, 690 P.	SBC8817-2	170
	Siros C 900 Compact	900 x 900 x 170 (70)			SBC9917-2	180
	Naxos C 800	800 x 800 x 410 (260)	акрил на базі з пінопласту	Глибокий піддон, укомплектований стелажем з пінопласту, отвір під сифон Ø50, рекомендовані сифони TB50, 578 P.	SNC8841-28	220
	Naxos C 900	900 x 900 x 410 (260)			SNC9941-28	235
	TINOS C COMPACT 800 x 800	800 x 800 x 160		Низький піддон, укомплектований ніжками, отвір під сифон 50мм, суцільнолитий.	S4TIA8080-08	120
	TINOS C COMPACT 900 x 900	900 x 900 x 160		Низький піддон, укомплектований ніжками, отвір під сифон 50мм, суцільнолитий.	S4TIA9090-08	120

# Піддони







	Назва товару	Розміри (д.-ш.-в.-г.)	Матеріал	Опис	Артикул товару	PPC USD
<b>Прямокутні</b>						
	Giaros D 90x80	900 x 800 x 40 (18)	литий мармур	Плаский піддон для монтажу безпосередньо на підлогу, отвір під сифон Ø 50 мм, ніжки в комплекті, рекомендований сифон 5SL1.	M3GRD9080	<b>355</b>
	Giaros D 100x80	1000 x 800 x 40 (18)			MKGD1080-03	<b>395</b>
	Giaros D 100x90	1000 x 900 x 40 (18)			MKGD1090-03	<b>405</b>
	Giaros D 110x80	1100 x 800 x 40 (18)			M3GRD1180	<b>405</b>
	Giaros D 110x90	1100 x 900 x 40 (18)			MKGD1190-03	<b>460</b>
	Giaros D 120x80	1200 x 800 x 40 (18)			MKGD1280-03	<b>425</b>
	Giaros D 120x90	1200 x 900 x 40 (18)			MKGD1290-03	<b>485</b>
	Giaros D 120x100	1200 x 1000 x 40 (18)			M3GRD1210	<b>555</b>
	Giaros D 140x90	1400 x 900 x 40 (18)			MKGD1490-03	<b>570</b>
	Doros Plus D 90x80	900 x 800 x 50 (12)	акрил з наповненням з пінополіуретану	Плаский піддон із заповненням з пінополіуретану для монтажу безпосередньо на підлогу, отвір під сифон Ø 90 мм, рекомендований сифон TB90.	SDRPD9080-01	<b>255</b>
	Doros Plus D 100x80	1000 x 800 x 50 (12)			SDRPD1080-01	<b>270</b>
	Doros Plus D 100x90	1000 x 900 x 50 (12)			SDRPD1090-01	<b>290</b>
	Doros Plus D 110x80	1100 x 800 x 50 (12)			SDRPD1180-01	<b>290</b>
	Doros Plus D 110x90	1100 x 900 x 50 (12)			SDRPD1190-01	<b>320</b>
	Doros Plus D 120x80	1200 x 800 x 50 (12)			SDRPD1280-01	<b>320</b>
	Doros Plus D 120x90	1200 x 900 x 50 (12)			SDRPD1290-01	<b>335</b>
	Doros Plus D 120x100	1200 x 1000 x 50 (12)			SDRPD1210-01	<b>370</b>
	Doros Plus D 130x90	1300 x 900 x 50 (12)			SDRPD1390-01	<b>370</b>
	Doros D 90x80	900 x 800 x 50 (12)	акрил	Плаский піддон, отвір під сифон Ø 90 мм, рекомендовані сифони: TB90, TB21, TBXS, R500, R580, R510, R400 SLIM, R400W SLIM.	SDRD9080-01	<b>150</b>
	Doros D 100x80	1000 x 800 x 50 (12)			SDRD1080-01	<b>155</b>
	Doros D 100x90	1000 x 900 x 50 (12)			SDRD1090-01	<b>170</b>
	Doros D 110x80	1100 x 800 x 50 (12)			SDRD1180-01	<b>170</b>
	Doros D 110x90	1100 x 900 x 50 (12)			SDRD1190-01	<b>190</b>
	Doros D 120x80	1200 x 800 x 50 (12)			SDRD1280-01	<b>190</b>
	Doros D 120x90	1200 x 900 x 50 (12)			SDRD1290-01	<b>210</b>
	Doros D 120x100	1200 x 1000 x 50 (12)			SDRD1210-01	<b>240</b>
	Doros D 130x90	1300 x 900 x 50 (12)			SDRD1390-01	<b>240</b>



# Піддони



	Назва товару	Розміри (д.-ш.-в.-г.)	Матеріал	Опис	Артикул товару	РРЦ USD
	Doros D Compact 90x80	900 x 800 x 115 (12)	акрил	Піддон з суцільнолітою панеллю (з 4 сторін), ніжки в комплекті. отвір під сифон Ø 90мм. Рекомендовані сифони: R500, R580, R510, R400 SLIM, R400W SLIM.	SDRD9080-05	165
	Doros D Compact 100x80	1000 x 800 x 115 (12)			SDRD1080-05	180
	Doros D Compact 100x90	1000 x 900 x 115 (12)			SDRD1090-05	195
	Doros D Compact 110x80	1100 x 800 x 115 (12)			SDRD1180-05	195
	Doros D Compact 110x90	1100 x 900 x 115 (12)			SDRD1190-05	210
	Doros D Compact 120x80	1200 x 800 x 115 (12)			SDRD1280-05	210
	Doros D Compact 120x90	1200 x 900 x 115 (12)			SDRD1290-05	230
	Doros D Compact 120x100	1200 x 1000 x 115 (12)			SDRD1210-05	255
	Doros D Compact 130x90	1300 x 900 x 115 (12)			SDRD1390-05	260
	Argos D 90x80	900 x 800 x 55 (20)	акрил	Плаский піддон, отвір під сифон Ø 90 мм, монтується з сифоном R399.	4AD89-01	195
	Argos D 100x80	1000 x 800 x 55 (20)			4AD810-01	245
	Argos D 100x90	1000 x 900 x 55 (20)			4AD910-01	255
	Argos D 110x90	1100 x 900 x 55 (20)			4AD911-01	260
	Argos D 120x80	1200 x 800 x 55 (20)			4AD812-01	260
	Argos D 120x90	1200 x 900 x 55 (20)			4AD912-01	290
	Argos D 140x90	1400 x 900 x 55 (20)			4AD914-01	350
	Argos D 150x90	1500 x 900 x 55 (25)			4AD915-01	370
	Argos D 160x90	1600 x 900 x 55 (25)			4AD916-01	390
	Argos D 90x80 на ніжках	900 x 800 x 145 (20)	акрил	Низький піддон, укомплектований ніжками, отвір під сифон Ø 90 мм, монтується з сифоном R399, при замовленні піддону оберіть варіант панелі: білий, хром, рекомендований сифон R399	4ADN89-02	215
	Argos D 100x80 на ніжках	1000 x 800 x 145 (20)			4ADN810-02	265
	Argos D 100x90 на ніжках	1000 x 900 x 145 (20)			4ADN910-02	275
	Argos D 110x90 на ніжках	1100 x 900 x 145 (20)			4ADN911-02	285
	Argos D 120x80 на ніжках	1200 x 800 x 145 (20)			4ADN812-02	285
	Argos D 120x90 на ніжках	1200 x 900 x 145 (20)			4ADN912-02	315
	Argos D 140x90 на ніжках	1400 x 900 x 145 (20)			4ADN914-02	365
	Argos D 150 x 90 на ніжках	1500 x 900 x 145 (20)			4ADN915-02	400
	Argos D 160 x 90 на ніжках	1600 x 900 x 145 (20)			4ADN916-02	420

# Піддони



	Назва товару	Розміри (д.-ш.-в.-г.)	Матеріал	Опис	Артикул товару	PPЦ USD			
	Панель для піддонів Argos	800	хром		001-510074001	25			
		900			001-510084001	25			
		1000			001-510094001	27			
		1100			001-510104001	27			
		1200			001-510114001	30			
		1400			001-510134001	33			
		1500			001-510144001	30			
		1600			001-510154001	33			
		800			білий	001-510074004	18		
		900	001-510084004			18			
		1000	001-510094004			22			
		1100	001-510104004			22			
		1200	001-510114004			24			
		1400	001-510134004			27			
		1500	001-510144004			27			
		1600	001-510154004			27			
			Наконечник панелі правий				хром		003-019000101
			Наконечник панелі правий			003-019000201			7
Наконечник панелі лівий			білий	003-019000104	6				
Наконечник панелі правий				003-019000204	6				
	Куток для панелей Argos		хром		003-019000301	7			
			білий		003-019000304	6			
	Delos D 80x75 + ліва панель	800 x 750 x 145 (12)	акрил	Плаский піддон зі з'ємною панеллю, укомплектований ніжками, отвір під сифон Ø 90 мм, рекомендовані сифони, Рекомендовані сифони: TB90, TB21, TBXS, R500, R580, R510, 690 P.	4D87514-03L	235			
	Delos D 80x75 + права панель	800 x 750 x 145 (12)			4D87514-03R	235			
	Delos D 90x75 + ліва панель	900 x 750 x 145 (12)			4D97514-03L	260			
	Delos D 90x75 + права панель	900 x 750 x 145 (12)			4D97514-03R	260			
	Delos D 100x75 + ліва панель	1000 x 750 x 145 (12)			4D17515-03L	270			
	Delos D 100x75 + права панель	1000 x 750 x 145 (12)			4D17515-03R	270			
	Delos D 80x75	800 x 750 x 45 (12)	акрил	Плаский піддон, отвір під сифон Ø 90 мм, рекомендовані сифони: TB90, TB21, TBXS, R500, R580, R510, R400 SLIM, R400W SLIM.	4D87545-03	155			
	Delos D 90x75	900 x 750 x 45 (12)			4D97545-03	175			
	Delos D 100x75	1000 x 750 x 45 (12)			4D17555-03	185			
	Laros D 90x80 Compact	900 x 800 x 170 (55)	акрил	Низький суцільнолитий піддон, отвір під сифон Ø 90 мм, ніжки в комплекті, рекомендовані сифони: TB90, TB21, TBXS, R500, R580, R510, 690 P.	SLD8917-01	150			
	Laros D 100x80 Compact	1000 x 800 x 170 (55)			SLD81017-01	160			
	Laros D 100x90 Compact	1000 x 900 x 170 (55)			SLD91017-01	190			
	Laros D 120x80 Compact	1200 x 800 x 170 (55)			SLD81217-01	195			
	Laros D 120x90 Compact	1200 x 900 x 170 (55)			SLD91217-01	225			






# Піддони

	Назва товару	Розміри (д.-ш.-в.-г.)	Матеріал	Опис	Артикул товару	PPЦ USD
	Zantos F 100 x 80	1000 x 800 x 32 (10)	литий мармур	Низький піддон, укомплектований ніжками, отвір для сифона Ø 90, зі з'ємною панеллю, рекомендовані сифони: TB90, TB21, TBXS, R500, R580, R510.	M3ZNF1080-06	345
	Zantos F 100 x 90	1000 x 900 x 32 (10)			M3ZNF1090-06	385
	Zantos F 120 x 80	1200 x 800 x 32 (10)			M3ZNF1280-06	405
	Zantos F 120 x 90	1200 x 900 x 32 (10)			M3ZNF1290-06	440
	Кyntos F білий	90x80	литий мармур	Піддон для монтажу безпосередньо на підлогу. Отвір під сифон діаметром 90 мм, рекомендований сифон HS1. Індивідуальні розміри можливі на замовлення.	HKF9080-04	355
		100x70			HKF10070-04	350
		100x80			HKF10080-04	385
		100x90			HKF10090-04	415
		110x80			HKF11080-04	420
		110x90			HKF11090-04	455
		120x70			HKF12070-04	405
		120x80			HKF12080-04	455
		120x90			HKF12090-04	490
		120x100			HKF120100-04	535
		130x80			HKF13080-04	475
		130x90			HKF13090-04	525
		140x70			HKF14070-04	450
		140x80			HKF14080-04	510
		140x90			HKF14090-04	550
		140x100			HKF140100-04	605
		150x80			HKF15080-04	535
		150x90			HKF15090-04	590
		160x70			HKF16070-04	510
		160x80			HKF16080-04	560
		160x90			HKF16090-04	620
		160x100			HKF160100-04	690
		180x70			HKF18070-04	555
		180x80			HKF18080-04	620
		180x90			HKF18090-04	690
		180x100			HKF180100-04	450
		210x70			HKF21070-04	635
		210x80			HKF21080-04	705
210x90	HKF21090-04	775				
210x100	HKF210100-04	855				







# Піддони

	Назва товару	Розміри (д.-ш.-в.-г.)	Матеріал	Опис	Артикул товару	PPЦ USD
	Кынтос F антрацит	90×80	литий мармур	Піддон для монтажу безпосередньо на підлогу. Отвір під сифон діаметром 90 мм, рекомендований сифон HS1. Індивідуальні розміри можливі на замовлення.	HKF9080-64	355
		100×70			HKF10070-64	350
		100×80			HKF10080-64	385
		100×90			HKF10090-64	415
		110×80			HKF11080-64	420
		110×90			HKF11090-64	455
		120×70			HKF12070-64	405
		120×80			HKF12080-64	445
		120×90			HKF12090-64	490
		120×100			HKF120100-64	535
		130×80			HKF13080-64	475
		130×90			HKF13090-64	525
		140×70			HKF14070-64	450
		140×80			HKF14080-64	510
		140×90			HKF14090-64	550
		140×100			HKF140100-64	605
		150×80			HKF15080-64	535
		150×90			HKF15090-64	590
		160×70			HKF16070-64	510
		160×80			HKF16080-64	560
		160×90			HKF16090-64	620
		160×100			HKF160100-64	680
		180×70			HKF18070-64	555
		180×80			HKF18080-64	620
		180×90			HKF18090-64	690
		180×100			HKF180100-64	750
210×70	HKF21070-64	635				
210×80	HKF21080-64	705				
210×90	HKF21090-64	775				
210×100	HKF210100-64	860				
	Теос F білий	90×80	литий мармур	Піддон для монтажу безпосередньо на підлогу. Отвір під сифон діаметром 90 мм, рекомендований сифон HS1. Індивідуальні розміри можливі на замовлення.	HTF9080-04	450
		100×70			HTF10070-04	440
		100×80			HTF10080-04	490
		100×90			HTF10090-04	535
		110×80			HTF11080-04	520
		110×90			HTF11090-04	570
		120×70			HTF12070-04	505
		120×80			HTF12080-04	550
		120×90			HTF12090-04	605
		120×100			HTF120100-04	660
		130×80			HTF13080-04	590
		130×90			HTF13090-04	645
		140×70			HTF14070-04	565
		140×80			HTF14080-04	630
		140×90			HTF14090-04	685
		140×100			HTF140100-04	750
		150×80			HTF15080-04	660
		150×90			HTF15090-04	730
		160×70			HTF16070-04	630
		160×80			HTF16080-04	690
		160×90			HTF16090-04	765
		160×100			HTF160100-04	835
		180×70			HTF18070-04	685
		180×80			HTF18080-04	765
		180×90			HTF18090-04	845
		180×100			HTF180100-04	920
210×70	HTF21070-04	780				
210×80	HTF21080-04	875				
210×90	HTF21090-04	955				
210×100	HTF210100-04	1050				















# Піддони



	Назва товару	Розміри (д.-ш.-в.-г.)	Матеріал	Опис	Артикул товару	PPЦ USD
	Teos F антрацит	90×80	литий мармур	Піддон для монтажу безпосередньо на підлогу. Отвір під сифон діаметром 90 мм, рекомендований сифон HS1. Індивідуальні розміри можливі на замовлення.	HTF9080-64	450
		100×70			HTF10070-64	440
		100×80			HTF10080-64	490
		100×90			HTF10090-64	535
		110×80			HTF11080-64	520
		110×90			HTF11090-64	570
		120×70			HTF12070-64	505
		120×80			HTF12080-64	550
		120×90			HTF12090-64	605
		120×100			HTF120100-64	660
		130×80			HTF13080-64	590
		130×90			HTF13090-64	645
		140×70			HTF14070-64	565
		140×80			HTF14080-64	630
		140×90			HTF14090-64	685
		140×100			HTF140100-64	750
		150×80			HTF15080-64	660
		150×90			HTF15090-64	730
		160×70			HTF16070-64	630
		160×80			HTF16080-64	690
		160×90			HTF16090-64	765
		160×100			HTF160100-64	835
		180×70			HTF18070-64	685
		180×80			HTF18080-64	765
		180×90			HTF18090-64	845
		180×100			HTF180100-64	920
210×70	HTF21070-64	780				
210×80	HTF21080-64	875				
210×90	HTF21090-64	955				
210×100	HTF210100-64	1050				
	Doros Plus F 90x70	900 x 700 x 55 (12)	акрил з заповненням з пінополіуретану	Плаский піддон з наповненням з пінополіуретану, отвір під сифон Ø 90 мм, рекомендований сифон ТВ 90.	SDRFP9070-01	255
	Doros Plus F 100x70	1000 x 700 x 55 (12)			SDRFP1070-01	270
	Doros Plus F 80x100	800 x 1000 x 55 (12)			SDRFP1080-01	275
	Doros Plus F 120x70	1200 x 700 x 55 (12)			SDRFP1270-01	315
	Doros Plus F 80x120	800 x 1200 x 50 (12)			SDRFP1280-01	320
	Doros Plus F 80x140	800 x 1400 x 50 (12)			SDRFP1480-01	365
	Doros Plus F 90x120	900 x 1200 x 50 (12)			SDRFP1290-01	335
	Doros F 90x70	900 x 700 x 55 (12)	акрил	Піддон для монтажу безпосередньо на підлогу (Необхідно приклеїти на розчин або піну з низьким коефіцієнтом розширення), отвір під сифон Ø 90 мм. Рекомендовані сифони: ТВ90, ТВ21, ТВXS, R500, R580, R510, R400 SLIM, R400W SLIM.	SDRF9070-01	150
	Doros F 100x70	1000 x 700 x 55 (12)			SDRF1070-01	155
	Doros F 100x80	1000 x 800 x 55 (12)			SDRF1080-01	155
	Doros F 120x70	1200 x 700 x 55 (12)			SDRF1270-01	175
	Doros F 120x80	1200 x 800 x 55 (12)			SDRF1280-01	175
	Doros F 120x90	1200 x 900 x 55 (12)			SDRF1290-01	205
	Doros F 140x80	1400 x 800 x 55 (12)			SDRF1480-01	235

# Піддони

	Назва товару	Розміри (д.-ш.-в.-г.)	Матеріал	Опис	Артикул товару	РРЦ USD
	Doros F Compact 90x70	900 x 700 x 120 (15)	акрил	Піддон з суцільнолітою панеллю (з 4 сторін), ніжки в комплекті. отвір під сифон Ø 90мм. Рекомендовані сифони: R500, R580, R510, R400 SLIM, R400W SLIM.	SDRFP9070-05	170
	Doros F Compact 100x70	1000 x 700 x 120 (15)			SDRFP1070-05	180
	Doros F Compact 100x80	1000 x 800 x 120 (15)			SDRFP1080-05	185
	Doros F Compact 120x70	1200 x 700 x 120 (15)			SDRFP1270-05	210
	Doros F Compact 120x80	1200 x 800 x 120 (15)			SDRFP1280-05	215
	Doros F Compact 120x90	1200 x 900 x 120 (15)			SDRFP1290-05	230
	Doros F Compact 140x80	1400 x 800 x 120 (15)			SDRFP1480-05	255
<b>П'ятикутні</b>						
	Doros Plus PT 80 x 80	800 x 800 x 50 (12)	акрил	Піддон із заповненням з пінополіуретану, для монтажу безпосередньо на підлогу. Отвір під сифон Ø 90 мм, рекомендований сифон: TB90.	SDRPTP8080-01	260
	Doros Plus PT 90 x 90	900 x 900 x 50 (12)			SDRPTP9090-01	270
	Doros Plus PT 100 x 100	1000 x 1000 x 50 (12)			SDRPTP1010-01	335
	Doros PT 80x80	800 x 800 x 50 (12)	акрил	Піддон для монтажу безпосередньо на підлогу (Необхідно приклеїти на будівельний розчин або монтажну піну з низьким коефіцієнтом розширення). Отвір під сифон Ø 90мм. Рекомендовані сифони: TB90, TB21, TBXS, R500, R580, R510, R400 SLIM, R400W SLIM.	SDRPT8080-01	165
	Doros PT 90x90	900 x 900 x 50 (12)			SDRPT9090-01	165
	Doros PT 100x100	1000 x 1000 x 50 (12)			SDRPT1010-01	220
	Doros PT Compact 80x80	900 x 900 x 115 (12)	акрил	Піддон з суцільнолітою панеллю (з 5-ти сторін), ніжки в комплекті. Отвір під сифон Ø 90 мм. Рекомендовані сифони: R500, R580, R510, R400 SLIM, R400W SLIM.	SDRPT8080-05	180
	Doros PT Compact 90x90	900 x 900 x 115 (12)			SDRPTP9090-05	180
	Doros PT Compact 100x100	1000 x 1000 x 115 (12)			SDRPT1010-05	235
	Doros PT E 100x80 L	1000 x 800 x 50 (12)	акрил	Піддон для монтажу безпосередньо на підлогу (Необхідно приклеїти на будівельний розчин або монтажну піну з низьким коефіцієнтом розширення). отвір під сифон Ø 90мм. Рекомендовані сифони: TB90, TB21, TBXS, R500, R580, R510, R400 SLIM, R400W SLIM. На малюнку представлена ліва версія піддону.	SDRPT1080-01L	170
	Doros PT E 100x80 R	1000 x 800 x 50 (12)			SDRPT1080-01R	170
	Doros PT E Compact 100x80 L	1000 x 800 x 115 (12)	акрил	Піддон з суцільнолітою панеллю (з 5-ти сторін), ніжки в комплекті. Отвір під сифон Ø 90 мм. Рекомендовані сифони: R500, R580, R510, R400 SLIM, R400W SLIM. На малюнку представлена ліва версія піддону.	SDRPTP1080-05L	180
	Doros PT E Compact 100x80 R	1000 x 800 x 115 (12)			SDRPTP1080-05R	180

# Сифони

	Назва товару	Опис	PPC USD	
	TURBOFLOW 2 TB 21	Сифон під отвір в піддоні Ø 90 мм, самоочищається, дуже висока пропускна здатність. декоративна хромована кришка діаметром 118 мм, кут вигину зливної труби 135°. Шарнірна система дозволяє регулювати напрямок зливної труби. Діаметр зливної труби 40/50 мм, висота сифону 80 мм.	33	
	TURBOFLOW TBXS	Сифон з магнітним клапаном, який відкривається під вагою води. Коли вода не надходить в сифон, магніт закриває клапан і блокує надходження запаху з каналізації.	40	
	TURBOFLOW TB90P	Сифон під отвір в піддоні Ø90 мм, самоочищається, висока пропускна здатність 54 л / хв. Декоративна хромована кришка діаметром 112 мм, кут вигину зливної труби 135°. Шарнірна система дозволяє регулювати напрямок зливної труби. Діаметр зливної труби 40/50 мм. Висота сифону 80 мм.	Хромована кришка	27
			Біла кришка	30
	R500	Сифон для піддонів з отвором Ø 90 мм, самоочищається, висока пропускна здатність. Кут вигину зливної труби 135°. Діаметр зливної труби 40/50 мм, висота сифону 70 мм. Декоративна хромована кришка.	30	
	R510	Очищуваний зверху сифон для душових піддонів. Сифон з додатковим сітчастим фільтром. Висока пропускна здатність. Кришка сифона виготовлена з нержавіючої сталі. Кут вигину зливної труби 45°	35	
	R580	Очищуваний зверху сифон для душових піддонів. Висока пропускна здатність. Кришка сифона виготовлена з нержавіючої сталі. Кут вигину зливної труби 45°.	35	
	HS1	Сифон під отвір в піддоні Ø 90 мм, висока пропускна здатність. Діаметр зливної труби 40 мм, висота сифону 55 мм.	20	
	R399	Сифон для серії піддонів Argos з отвором під сифон Ø 90. Швидкий злив води 38 л / хв. декоративна кришка зроблена з хромованого пластика ABS. Кут підключення зливної труби 135°. Діаметр зливної труби Ø 40/50. Висота 70 мм.	Хромована кришка	28
			Біла кришка	28
	R400 SLIM	Сифон для піддонів з отвором під сифон Ø 90мм. Висота сифона тільки 40мм. Конструкція з силіконовою мембраною НЕ пропускає запаху з каналізації навіть після тривалого невикористання сифону. Діаметр зливної труби Ø 40/50 мм. Не рекомендується в багатоповерховому будівництві.	30	
	R400W SLIM	Сифон з гідрозатвором для піддонів з отвором під сифон Ø 90мм. Висота сифона тільки 40мм.	35	
	690P	Сифон під отвір в піддоні Ø90 мм, самоочищується. Декоративна хромована кришка діаметром 115 мм, кут зливної труби 135°.	15	
	TURBOFLOW TB50P	Сифон під отвір в піддоні Ø50 мм, самоочищається, висока пропускна здатність 54 л / хв. декоративна хромована кришка діаметром 74 мм, кут вигину зливної труби 135°. Шарнірна система дозволяє регулювати напрямок зливної труби. Діаметр зливної труби 40/50 мм. Висота сифона 80 мм	22	
	578P	Самоочисний сифон під отвір в піддоні Ø50 мм з автоматичною пробкою типу клік-клак. Пробка і зливний клапан зроблені з хромованою латуні. Кришка пробки діаметром 70 мм. кут вигину зливної труби 135°. Діаметр зливної труби 40/50 мм.	43	
	5 SL1	Сифон для піддонів Giagos і душових плит з лінійним трапом, під отвір Ø 50 мм, самоочищається, висока пропускна здатність 54 л / хв. Кут вигину зливної труби 135°. Шарнірна система дозволяє регулювати напрямок зливної труби. Діаметр зливної труби 40/50 мм, висота сифона 80 мм.	20	

	Назва товару	Опис	PPЦ USD
	B602R	Комплект зливу-переливу типу клік-клак с самоочисним сифоном. Пробка і зливний клапан зроблені з хромованої латуні. Кришка пробки діаметром 70 мм. Довжина переливу 500 мм. Кут вигину зливної труби 135°. Діаметр зливної труби 40/50 мм. Призначений для стандартних ванн і глибоких піддонів з отвором під сифон Ø50 мм.	50
	R 135 L	Комплект зливу-передиву типу клік-клак. Пробка та зливний клапан виготовлені з хромованої латуні. Кришка пробки діаметром 70 мм. Діаметр зливу 40/50 мм. Призначений для стандартних ванн та глибоких піддонів з отвором під сифон діаметром 50 мм.	34

## Душова плита з компактним трапом

В комплект входить: 1. Душова плита з компактним трапом. 2. Решітка з нержавіючої сталі. 3. Сифон 5SL1

### Квадратні душові плити, призначені для укладання плитки товщиною від 8 до 12 мм



Артикул плити	Назва товару	Артикул решітки	Розмір	PPЦ USD
5CL0808A	Душова плита з лінійним трапом	5R055X	790 x 790	370
5CL0909A	Душова плита з лінійним трапом	5R065X	890 x 890	380
5CL1010A	Душова плита з лінійним трапом	5R075X	990 x 990	400
5CL1111A	Душова плита з лінійним трапом	5R085X	1090 x 1090	475
5CL1212A	Душова плита з лінійним трапом	5R095X	1190 x 1190	500

У номері артикулу решітки **X** – потрібно замінити символом малюнка решітки

**B** – Basic (для укладання керамічної плитки), **F** – Flowers, **Q** – Quadro, **R** – Rain, **S** – Steel.

### Квадратні душові плити, призначені для укладання плитки товщиною від 5 до 7 мм



Артикул плити	Назва товару	Артикул решітки	Розмір	PPЦ USD
5CL0808B	Душова плита з лінійним трапом	5R055X	790 x 790	370
5CL0909B	Душова плита з лінійним трапом	5R065X	890 x 890	380
5CL1010B	Душова плита з лінійним трапом	5R075X	990 x 990	400
5CL1111B	Душова плита з лінійним трапом	5R085X	1090 x 1090	475
5CL1212B	Душова плита з лінійним трапом	5R095X	1190 x 1190	500

У номері артикулу решітки **X** – потрібно замінити символом малюнка решітки

**B** – Basic (для укладання керамічної плитки), **F** – Flowers, **Q** – Quadro, **R** – Rain, **S** – Steel.

### Прямокутні душові плити, призначені для укладання плитки товщиною від 8 до 12 мм, з лінійним трапом вздовж довгої сторони



Артикул плити	Назва товару	Артикул решітки	Розмір	PPЦ USD
5DLA0908A	Душова плита з лінійним трапом	5R065X	890 x 790	375
5DLA1008A	Душова плита з лінійним трапом	5R075X	990 x 790	395
5DLA1009A	Душова плита з лінійним трапом	5R075X	990 x 890	400
5DLA1108A	Душова плита з лінійним трапом	5R085X	1090 x 790	420
5DLA1109A	Душова плита з лінійним трапом	5R085X	1090 x 890	425
5DLA1208A	Душова плита з лінійним трапом	5R095X	1190 x 790	440
5DLA1209A	Душова плита з лінійним трапом	5R095X	1190 x 890	450
5DLA1408A	Душова плита з лінійним трапом	5R115X	1390 x 790	480
5DLA1409A	Душова плита з лінійним трапом	5R115X	1390 x 890	480
5DLA1608A	Душова плита з лінійним трапом	5R115X	1590 x 790	510
5DLA1609A	Душова плита з лінійним трапом	5R115X	1590 x 890	520
5DLA1708A	Душова плита з лінійним трапом	5R115X	1690 x 790	520
5DLA1709A	Душова плита з лінійним трапом	5R115X	1690 x 890	525

У номері артикулу решітки **X** – потрібно замінити символом малюнка решітки

**B** – Basic (для укладання керамічної плитки), **F** – Flowers, **Q** – Quadro, **R** – Rain, **S** – Steel.



Душова плита з компактним трапом

В комплект входить: 1. Душова плита з компактним трапом. 2. Решітка з нержавіючої сталі. 3. Сифон 5SL1



**Прямокутні душові плити, призначені для укладання плитки товщиною від 5 до 7 мм, з лінійним трапом вздовж довгої сторони**

Артикул плити	Назва товару	Артикул решітки	Розмір	PPЦ USD
5DLA0908B	Душова плита з компактним трапом	5R065X	890 x 790	375
5DLA1008B	Душова плита з компактним трапом	5R075X	990 x 790	395
5DLA1009B	Душова плита з компактним трапом	5R075X	990 x 890	400
5DLA1108B	Душова плита з компактним трапом	5R085X	1090 x 790	420
5DLA1109B	Душова плита з компактним трапом	5R085X	1090 x 890	425
5DLA1208B	Душова плита з компактним трапом	5R095X	1190 x 790	440
5DLA1209B	Душова плита з компактним трапом	5R095X	1190 x 890	450
5DLA1408B	Душова плита з компактним трапом	5R115X	1390 x 790	480
5DLA1409B	Душова плита з компактним трапом	5R115X	1390 x 890	480
5DLA1608B	Душова плита з компактним трапом	5R115X	1590 x 790	510
5DLA1609B	Душова плита з компактним трапом	5R115X	1590 x 890	520
5DLA1708B	Душова плита з компактним трапом	5R115X	1690 x 790	520
5DLA1709B	Душова плита з компактним трапом	5R115X	1690 x 890	525

У номері артикулу решітки **X** – потрібно замінити символом малюнка решітки

**B** – Basic (для укладання керамічної плитки), **F** – Flowers, **Q** – Quadro, **R** – Rain, **S** – Steel.



**Прямокутні душові плити, призначені для укладання плитки товщиною від 8 до 12 мм, з лінійним трапом вздовж короткої сторони**

Артикул плити	Назва товару	Артикул решітки	Розмір	PPЦ USD
5DLB0908A	Душова плита з компактним трапом	5R055X	890 x 790	370
5DLB1008A	Душова плита з компактним трапом	5R055X	990 x 790	375
5DLB1009A	Душова плита з компактним трапом	5R065X	990 x 890	385
5DLB1108A	Душова плита з компактним трапом	5R055X	1090 x 790	390
5DLB1109A	Душова плита з компактним трапом	5R065X	1090 x 890	400
5DLB1208A	Душова плита з компактним трапом	5R055X	1190 x 790	400
5DLB1209A	Душова плита з компактним трапом	5R065X	1190 x 890	400

У номері артикулу решітки **X** – потрібно замінити символом малюнка решітки

**B** – Basic (для укладання керамічної плитки), **F** – Flowers, **Q** – Quadro, **R** – Rain, **S** – Steel.



**Прямокутні душові плити, призначені для укладання плитки товщиною від 5 до 7 мм, з лінійним трапом вздовж короткої сторони**

Артикул плити	Назва товару	Артикул решітки	Розмір	PPЦ USD
5DLB0908B	Душова плита з компактним трапом	5R055X	890 x 790	370
5DLB1008B	Душова плита з компактним трапом	5R055X	990 x 790	375
5DLB1009B	Душова плита з компактним трапом	5R065X	990 x 890	385
5DLB1108B	Душова плита з компактним трапом	5R055X	1090 x 790	390
5DLB1109B	Душова плита з компактним трапом	5R065X	1090 x 890	400
5DLB1208B	Душова плита з компактним трапом	5R055X	1190 x 790	400
5DLB1209B	Душова плита з компактним трапом	5R065X	1190 x 890	400

У номері артикулу решітки **X** – потрібно замінити символом малюнка решітки

**B** – Basic (для укладання керамічної плитки), **F** – Flowers, **Q** – Quadro, **R** – Rain, **S** – Steel.



## Квадратні душові плити з компактним трапом

Артикул плити	Назва товару	Артикул решітки	Розмір	PPЦ USD
5СК0808	Душова плита з компактним трапом	5К01	790 x 790	275
5СК0909	Душова плита з компактним трапом	5К01	890 x 890	285
5СК1010	Душова плита з компактним трапом	5К01	990 x 990	290
5СК1111	Душова плита з компактним трапом	5К01	1090 x 1090	300
5СК1212	Душова плита з компактним трапом	5К01	1190 x 1190	300



## Прямокутні душові плити з компактним трапом

Артикул плити	Назва товару	Артикул решітки	Розмір	PPЦ USD
5DK0908	Душова плита з компактним трапом	5К01	890 x 790	270
5DK1008	Душова плита з компактним трапом	5К01	990 x 790	275
5DK1009	Душова плита з компактним трапом	5К01	990 x 890	280
5DK1108	Душова плита з компактним трапом	5К01	1090 x 790	285
5DK1109	Душова плита з компактним трапом	5К01	1090 x 890	290
5DK1208	Душова плита з компактним трапом	5К01	1190 x 790	290
5DK1209	Душова плита з компактним трапом	5К01	1190 x 890	295
5DK1408	Душова плита з компактним трапом	5К01	1390 x 790	290
5DK1409	Душова плита з компактним трапом	5К01	1390 x 890	300
5DK1608	Душова плита з компактним трапом	5К01	1590 x 790	325
5DK1609	Душова плита з компактним трапом	5К01	1590 x 890	335
5DK1708	Душова плита з компактним трапом	5К01	1690 x 790	335
5DK1709	Душова плита з компактним трапом	5К01	1690 x 890	340



## Напівкруглі душові плити з компактним трапом

Артикул плити	Назва товару	Артикул решітки	Розмір	PPЦ USD
5AK0808	Душова плита з компактним трапом	5К01	790 x 790	260
5AK0909	Душова плита з компактним трапом	5К01	890 x 890	265
5AK1010	Душова плита з компактним трапом	5К01	990 x 990	275



## Напівкруглі асиметричні душові плити з компактним трапом

Артикул плити	Назва товару	Артикул решітки	Розмір	PPЦ USD
5EK1008L	Душова плита з компактним трапом	5К01	990 x 790 L	270
5EK1008R	Душова плита з компактним трапом	5К01	990 x 790 R	270

На малюнку ліва версія



## 5-кутна, симетрична душова плита з компактним трапом

Артикул плити	Назва товару	Артикул решітки	Артикул сифона	Розмір	PPЦ USD
5PK0808	Душова плита з компактним трапом	5К01	5СК1	790 x 790	275
5PK0909	Душова плита з компактним трапом	5К01	5СК1	890 x 890	275
5PK1010	Душова плита з компактним трапом	5К01	5СК1	990 x 990	275



## 5-кутна, асиметрична душова плита з компактним трапом



Артикул плити	Назва товару	Артикул решітки	Артикул сифона	Розмір	PPC USD
5PK0908L	Душова плита з компактним трапом	5K01	5SK1	890x790	200
5PK0908R	Душова плита з компактним трапом	5K01	5SK1	890x790	200
5PK1008L	Душова плита з компактним трапом	5K01	5SK1	990x790	200
5PK1008R	Душова плита з компактним трапом	5K01	5SK1	990x790	200
5PK1009L	Душова плита з компактним трапом	5K01	5SK1	990x890	200
5PK1009R	Душова плита з компактним трапом	5K01	5SK1	990x890	200


На малюнку ліва версія.

## Лінійні трапи

У комплект виробу входять: 1. Лінійний трап з нержавіючої сталі з сифоном на регульованих ніжках.  
2. Решітка з нержавіючої сталі.


### Лінійний трап, призначений для укладання плитки товщиною від 8 до 12 мм

№ артикула трапа	Артикул решітки	Довжина трапа в мм	PPC USD
5L055A	5R055X	550	240
5L065A	5R065X	650	260
5L075A	5R075X	750	280
5L085A	5R085X	850	290
5L095A	5R095X	950	310
5L105A	5R105X	1050	325
5L115A	5R115X	1150	340



### Лінійний трап, призначений для укладання плитки товщиною від 5 до 7 мм

№ артикула трапа	Артикул решітки	Довжина трапа в мм	PPC USD
5L055B	5R055X	550	240
5L065B	5R065X	650	260
5L075B	5R075X	750	280
5L085B	5R085X	850	290
5L095B	5R095X	950	310
5L105B	5R105X	1050	325
5L115B	5R115X	1150	340



У номері артикулу решітки **X** – нужно замінити символом рисунка решітки

**B** – Basic (для укладання керамічної плитки), **F** – Flowers, **Q** – Quadro, **R** – Rain, **S** – Steel.

### Лінійний трап SLIM


Лінійний трап, призначений для укладання плитки товщиною від 8 до 12 мм

Артикул трапу	Артикул решітки	Довжина трапу в мм	PPC USD за трап з решіткою Basic	PPC USD за трап з решіткою Steel, Rain	PPC USD за трап з решіткою Glass Black, Glass White
5L055S	5R055SX	550	\$ 260	\$ 280	\$ 300
5L065S	5R065SX	650	\$ 270	\$ 290	\$ 320
5L075S	5R075SX	750	\$ 280	\$ 300	\$ 330
5L085S	5R085SX	850	\$ 295	\$ 320	\$ 350
5L095S	5R095SX	950	\$ 300	\$ 330	\$ 360




У номері артикулу решітки **X** – потрібно замінити символом малюнка решітки

**B** – Basic (для укладання керамічної плитки), **R** – Rain, **S** – Steel, **GB** – черное стекло, **GW** – белое стекло.


	Назва товару	Опис	PPC USD
	TURBOSOL	Компактний душовий трап для монтажу в підлогу. Злив 50 мм. Швидкісний злив 56л / хв. Гідроізоляційна плівка з ПВХ 120x120x0,05 см. Декоративна решітка з нержавіючої сталі, розмір 10x10 см. Висота трапу 78 мм.	95

## Гідроізоляція




### Гідроізоляційне полотно

Артикул	Ширина в м	Довжина в м	PPЦ USD
5M1001	1	1	16
5M1015	1	15	180




### Гідроізоляційна стрічка

Артикул	Ширина в см	Довжина в м	Одиниця виміру	PPЦ USD
5TU01	12	100	1 пог.м	4
5TU10	12	1000	10 пог.м	28
5TU50	12	5000	50 пог.м	135



### Гідроізоляційний внутрішній куток

Артикул	Висота в кутку в мм	Довжина боків в мм	Одиниця виміру	PPЦ USD
5NW01	60	120	1 шт.	6
5NW10	60	120	10 шт.	41



### Гідроізоляційний зовнішній куток

Артикул	Висота в кутку в мм	Довжина боків в мм	Одиниця виміру	PPЦ USD
5NZ01	60	105	1 шт.	6
5NZ10	60	105	10 шт.	41



### Еластичний гідроізоляційний манжет для труб Ø 10-24 мм

Артикул	Діаметр манжета	Діаметр еластичної зони в мм	Діаметр отвору в мм	Одиниця виміру	PPЦ USD
5KUE01	100	35	8	1 шт.	8
5KUE10	100	35	8	10 шт.	67

## Варіанти решіток для душових плит і трапів


**B** – Basic (для укладання керамічної плитки)




**F** – Flowers



**Q** – Quadro



**R** – Rain



**S** – Steel



У номері артикулу решітки букву "X" потрібно замінити на букву, що позначає зразок решітки.

## Варіанти решіток для душових трапів SLIM

**B** – Basic (для укладання керамічної плитки)



**R** – Rain




**S** – Steel



**GB** – Glass Black



**GW** – Glass White



## ДУШОВА ПЛИТА З ЛІНІЙНИМ ТРАПОМ

### Тип трапу

- B – Basic
- F – Flowers
- Q – Quadro
- R – Rain
- S – Steel



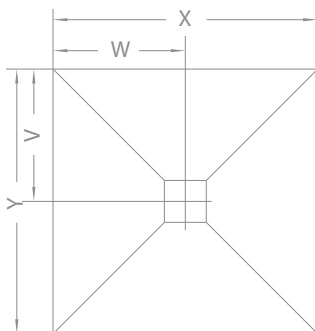
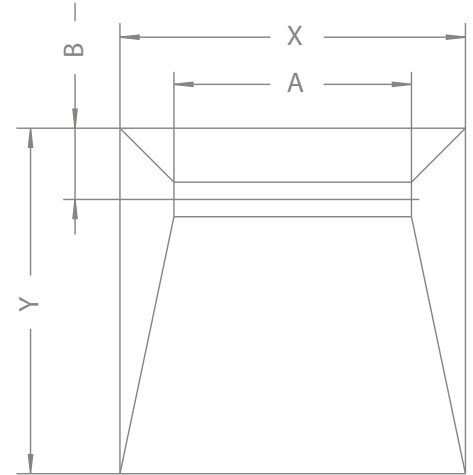
### Решітка

- Товщина решітки від 8 до 12 мм
- Товщина решітки від 5 до 7 мм



### Сифон: 5SL1

Розмір X [мм]	Розмір Y [мм]	Розмір A [мм]	Розмір B [мм]
..... (790-2000)	..... (690-1400)	550 (X = 790-2000)	..... (мін. 125 мм) стандарт 165)
		650 (X = 890-2000)	
		750 (X = 990-2000)	
		850 (X = 1090-2000)	
		950 (X = 1190-2000)	
		1050 (X = 1290-2000)	
		1150 (X = 1390-2000)	

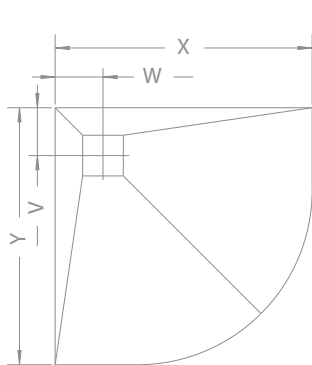


## ДУШОВА ПЛИТА З КОМПАКТНИМ ТРАПОМ

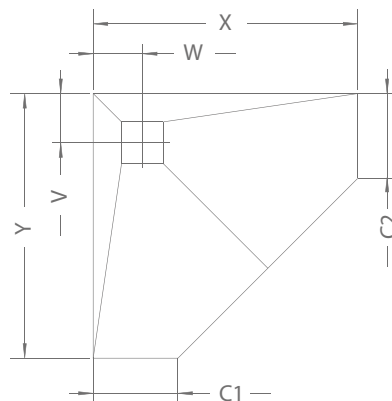
### Сифон: 5SK1, Решітка: 5K01

Розмір X [мм]	Розмір Y [мм]	Розмір V [мм]	Розмір W [мм]
..... (500-2000)	..... (500-1400)	.....	.....

### Варіант А



### Варіант



### Варіант С

Націнка за нестандартні плити	PPC USD
Зміна розмірів (форма душової плити і місцезнаходження трапу без змін)	50
Зміна місцезнаходження трапу - розміри без змін	90
Зміна місцезнаходження трапу і розмірів	90
Зміна форми і розмірів	140
Зміна форми, розмірів і місцезнаходження трапу	140

Термін виготовлення нестандартних душових плит підтверджується індивідуально.

## Квадратні і прямокутні піддони

A2 A1	80	90	100	110	120	130	140	150	160
70		Doros Plus F, Doros F, Doros F Compact	Doros Plus F, Doros F, Doros F Compact		Doros Plus F, Doros F, Doros F Compact				
75	Delos D, Delos D with panel	Delos D, Delos D with panel	Delos D, Delos D with panel						
80	Zantos C, Doros Plus C, Doros C, Doros C Compact, Delos C, Delos C with panel, Argos C, Argos C with panel, Rodos C, Korfu C, Siros C, Siros C Compact, Naxos C	Giaros D, Doros Plus D, Doros D, Doros D Compact, Argos D, Argos D with panel, Laros D Compact	Giaros D, Doros Plus D, Doros D, Doros D Compact, Argos D, Argos D with panel, Laros D Compact, Zantos F, Doros Plus F, Doros F, Doros F Compact	Giaros D, Doros Plus D, Doros D, Doros D Compact	Giaros D, Doros Plus D, Doros D, Doros D Compact, Argos D, Argos D with panel, Laros D Compact, Zantos F, Doros Plus F, Doros F, Doros F Compact		Doros Plus F, Doros F, Doros F Compact		
90		Zantos C, Giaros C, Doros Plus C, Doros C, Doros C Compact, Delos C, Delos C with panel, Argos C, Argos C with panel, Rodos C, Korfu C, Siros C, Siros C Compact, Naxos C	Giaros D, Doros Plus D, Doros D, Doros D Compact, Argos D, Argos D with panel, Laros D Compact, Zantos F	Giaros D, Doros Plus D, Doros D, Doros D Compact, Argos D, Argos D with panel	Giaros D, Doros Plus D, Doros D, Doros D Compact, Argos D, Argos D with panel, Laros D Compact, Zantos F, Doros Plus F, Doros F, Doros F Compact	Doros Plus D, Doros D, Doros D Compact	Giaros D, Argos D, Argos D with panel	Argos D, Argos D with panel	Argos D, Argos D with panel
100			Giaros C, Doros Plus C, Doros C, Doros C Compact, Delos C, Delos C with panel, Argos C, Argos C with panel		Giaros D, Doros Plus D, Doros D, Doros D Compact				

## Піддони напівкруглі - симетричні і асиметричні

A2 A1	80	85	90	100	120
80	Delos A, Patmos A, Patmos A Compact, Rodos A Compact, Samos A, Indos A, Korfu A, Siros A, Siros A Compact, Naxos A		Delos E, Siros E Compact	Patmos E, Laros E Compact, Korfu E, Tasos E	
85		Delos A, Laros A Compact			
90	Delos E, Siros E Compact		Zantos A, Giaros A, Argos A, Delos A, Patmos A, Patmos A Compact, Rodos A Compact, Samos A, Indos A, Korfu A, Siros A, Siros A Compact, Naxos A		Patmos E, Korfu E
100	Patmos E, Laros E Compact, Korfu E, Tasos E			Delos A, Patmos A	
120			Patmos E, Korfu E		

# Універсальний бланк замовлення / запиту

## УНІВЕРСАЛЬНИЙ БЛАНК ЗАМОВЛЕННЯ / ЗАПИТУ

нестандартні вироби

№ \_\_\_\_\_ та: \_\_\_\_\_

Покупець :

тел .:

Дистриб'ютор:

Роздрібний магазин:

**Ни:** душової зони по розміру лінії центру скла

піддона/бортика душової зони по зовнішнім розмірам фурнітури пристінних профілей

Креслення ванної кімнати (вид згори)

**Назва моделі:** \_\_\_\_\_

Кріплення до стіни: \_\_\_\_\_ Серія: \_\_\_\_\_

стандартний профіль: .....

профіль до боку стіни

стандартний кронштейн ( Euphoria/Arta)

внутрішня скоба

Двері: розсувні

відкривні ( bifold )

одностворчаті двустворчаті

Ліві Праві

Відкривання: тільки назовні

тільки всередину в середину та назовні

Петлі з серії:

Ручка з серії:

Стабілізатор:

скошений перпендикулярний

паралельно дверям до стелі

Вибір варіантів встановлення:

З порогом без порога

Додаток - ОБОВ'ЯЗКОВО :

1. Фото місця встановлення виробу

ЗАПОВНИТИ ПРОПИСНИМИ ЛІТЕРАМИ.

**РОЗДРІБНИЙ МАГАЗИН ПРИСИЛАЄ БЛАНК  
РАЗОМ З ДОДАТКАМИ ДИСТРИБ'ЮТОРУ**

Numer zamówienia w systemie Radaway:
Nr WZ:
Do wysyłki w dniu:







# Універсальний бланк рекламації

## УНІВЕРСАЛЬНИЙ БЛАНК РЕКЛАМАЦІЇ

№

Дата:

serwisua@radaway.ua

Заповнити ПРОПИСНИМИ літерами або підкреслити необхідне + відправити на електронну адресу, вказану вище

<b>Покупець:</b> Місто: Тел.:	<b>Роздрібний магазин:</b>
<b>Дата покупки:</b>	<b>Поставка (транспорт):</b> <i>самовивіз, служба доставки, транспорт Radaway.</i>

У випадку самовивозу претензії щодо механічних пошкоджень (вм'ятини на профілях, бій скла, розбиті піддони, тощо) не розглядаються. У випадку постачання іншим перевізником (службою Доставка) претензії щодо механічних пошкоджень розглядаються тільки якщо є заявка про отримання пошкодженого товару підписаного представником транспортної компанії та отриманням товару.

<b>Артикул товару</b> повністю вказати товарний код на упакованні	<b>Назва товару:</b>
<b>Код пакувальника</b> (довгий номер на наклейці) <i>У випадку недокомплекту - довгий номер на інструкції по монтажу /трубі для ущільнювачів</i>	<b>Упаковка:</b> Збереглась      ТАК      НІ Заводська лента Radaway      ТАК      НІ Зовнішній вигляд: <i>без пошкоджень, з пошкодженнями</i>

При яких обставинах був виявлений недокомплект, брак:

<b>Причина рекламації:</b>  відсутність компонентів в упаковці:  упаковані неправильні компоненти (наприклад права петля замість лівої):  при монтажі виявлені дефекти (наприклад подряпини, скол скла, неправильна зборка)  механічні пошкодження компонентів:  знос компонентів під час експлуатації:	<b>Кількість та номер компонентів</b> з інструкції або артикул з каталога запчастин.
---	---

**Вимога клієнта:**

\*надати нові компоненти

**Додаток - ОБОВ'ЯЗКОВО:**

1. Касовий чек / рахунок фактура або товарна накладная
2. Гарантійний талон або сертифікат на гарантію 3+2
3. Фото упаковки (загальний вигляд + фото наклейки)
4. Фото місця встановлення виробу + фото бракованих компонентів
5. Інструкція по монтажу даного виробу (можна завантажити з сайту) з вказаними запчастинами

= = = = =
Numer reklamacji w systemie Radaway:
Nr WZ-R:
Kod reklamacji:
= = = = =

**БЛАНК РАЗОМ З ДОДАТКАМИ ВИСЛАТИ НА АДРЕСУ:**

serwisua@radaway.ua

## УМОВИ ТА ТЕРМІНИ ГАРАНТІЙНОГО ОБСЛУГОВУВАННЯ

### ДУШОВІ КАБІНИ, ДУШОВІ ДВЕРІ І ШТОРКИ НА ВАННУ

Призначені для використання в спеціально підготовлених сантехнічних приміщеннях закритого типу.

#### Монтаж

Монтаж необхідно проводити тільки кваліфікованими фахівцями з використанням інструкції монтажу. При установці слід враховувати: розміри площі, на якій передбачається монтаж душової kabіни, сумісність товарів ТМ Radaway з продукцією інших виробників.

#### Обслуговування

Товари під торговою маркою ТМ Radaway не вимагають спеціального догляду. Рухомі елементи конструкції мають заводську силіконову смазку, і при необхідності можуть бути додатково оброблені. Скляні поверхні чистяться водою і відповідними миючими засобами для скла. Всі скляні вироби штатно мають захисне покриття EasyClean® (крім колекції Classic). Для очищення і догляду за склом рекомендується використання засобів EasyClean® Glass Cleaner і м'якої тканини для обробки. Для оновлення захисного покриття EasyClean®, необхідно використовувати засіб EasyClean® Glass Protector кожні 6 місяців. Обробку скла можна робити частіше, при низькій якості води. Металеві та пластикові елементи підлягають очистці неабразивними очисними засобами і м'якою тканиною без використання засобів, що містять органічні розчинники.

#### Гарантія

На душові kabіни, душові двері, шторки на ванну ТМ Radaway, заводом виробником встановлено гарантійний термін 36 місяців (3 роки). Гарантія поширюється на всі компоненти продукції ТМ Radaway, в тому числі і на фурнітуру (петлі, ролики та інші рухомі частини). Ущільнювачі так само підлягають гарантії, але тільки на предмет прихованих дефектів матеріалу. Гарантії не підлягають пошкодження та інші дефекти, причиною яких є:

- А) неправильне транспортування (бій скла, вм'ятини на профілях);
- Б) неправильний монтаж (монтаж без допомоги другої людини) в тому числі і неправильне регулювання (ролики, петлі);
- В) природний знос компонентів, пов'язаний з експлуатацією продукції (зміна кольору силіконових ущільнювачів під впливом УФ-випромінювання і осадження вапняних відкладень).
- Г) відсутність обслуговування / догляду за продукцією - скло необхідно регулярно чистити, передбаченими для цієї мети засобами. Виробник не несе відповідальність за витрати, пов'язані з демонтажем і монтажем виробів, а також з пошкодженням керамічної плитки / керамограніта в результаті демонтажу kabіни. Гарантія діє у відношенні неякісного товару виявленого в дефектах: покриття та рухомих елементів, за умови відповідного професійного монтажу і правильного догляду. У разі звернення по рекламації на нестандартний (індивідуальний за розмірами і конфігурацією) товар, обов'язково, необхідно повідомити номер вказаний на червоній наклейці на етикетці коробки / упаковки. Розширений термін гарантії 5 років (60 місяців) діє за умови монтажу виробів Сервісним центром Radaway, в іншому випадку на товар поширюється стандартна заводська гарантія протягом 3 років (36 місяців) з дати придбання виробу і підтверджується касовим чеком і товарною накладною, виставленими продавцем / магазином.

#### ДУШОВІ ПІДДОНИ

Призначені для використання в спеціально підготовлених сантехнічних приміщеннях закритого типу в сукупності з відповідним душовим огороженням.

#### Монтаж

Монтаж необхідно проводити тільки кваліфікованими фахівцями з урахуванням рекомендацій інструкції по монтажу піддонів заводу виробника. При установці слід враховувати розміри площі, на якій передбачається монтаж душового піддону, а також розташування інженерних мереж та архітектурні характеристики приміщення. Під'єднання до системи каналізації, слід проводити з використанням жорстких трубопроводів, враховуючи нормативи по нахилу труб для відводу води. У зв'язку з особливістю конструкції, не рекомендується використання сифона R400 Slim в багатопверхових будівлях (!).

#### Обслуговування

Очищення акрилових піддонів здійснюється спеціалізованими миючими засобами для акрилових виробів. Вироби з рідкого мармуру, чистяться, також спеціалізованими засобами, або неабразивними мильними розчинами і м'якими тканинами.

#### Гарантія

На душові піддони і сифони заводом виробником встановлено гарантійний термін 2 роки (24 місяці). Гарантія діє у відношенні неякісного товару у вигляді дефектів покриття, за умови відповідного професійного монтажу і правильного догляду. Гарантії не підлягають пошкодження та інші дефекти, причиною яких є: А) неправильне транспортування, зберігання (зміна геометрії піддонів); Б) не кваліфікований монтаж / установка. Обов'язкові для підтвердження придбання: касовий чек або товарна накладна, виставлені продавцем / магазином.

#### ДУШОВІ ПЛИТИ І ТРАПИ

Призначені для використання в спеціально підготовлених сантехнічних приміщеннях закритого типу.

#### МОНТАЖ

Монтаж необхідно проводити тільки кваліфікованими фахівцями з урахуванням рекомендацій інструкції монтажу заводом виробником. При установці слід враховувати розміри площі, на якій передбачається монтаж душової плити або трапа, товщину плитки / керамограніта, а також розміщення інженерних мереж і архітектурні характеристики приміщення. Рекомендується монтувати душові плити з лінійним трапом таким чином, щоб трап розташовувався під душовою лейкою і подалі від дверей душової kabіни / двері.

В якості клею для фіксації душовою плити і гідроізоляції необхідно використовувати універсальний плиточний клей для внутрішніх робіт. Підключення сифона до системи каналізації слід проводити з використанням жорстких трубопроводів, враховуючи нормативи по ухилу труб для відводу води.

#### Обслуговування

Душові плити і трапи ТМ Radaway не вимагають спеціального догляду. При експлуатації виробів заборонено використання абразивних матеріалів, і миючих засобів з вмістом кислот. Обслуговування сифона полягає в регулярному промиванні хімічними засобами для прочищення сифонів.

#### Гарантія

На душові плити і трапи заводом виробником встановлено гарантійний термін 2 роки (24 місяці). Гарантія діє в відношенні неякісного товару у вигляді дефектів покриття, за умови відповідного професійного монтажу і правильного догляду. Гарантії не підлягають пошкодження та інші дефекти, причиною яких є:

- А) неправильне транспортування, зберігання (зміна геометрії плит);
- Б) не кваліфікований монтаж / установка, обов'язкові для підтвердження придбання: касовий чек або товарна накладна виставлені продавцем / магазином.

#### Сертифікація

Душові kabіни та піддони ТМ Radaway виготовляються відповідно до європейських стандартів якості EN 14428: 2004, 14428: 2008 + A1, EN 14527: 2008. Дані стандарти допомагають визначити спосіб герметичності. При виробництві, використовуються технології, які відповідають усім Європейським стандартам, мають мінімальний викид в атмосферу, що не наносять шкоди навколишньому середовищу. На території України дані види товарів, сертифікації не підлягають. Сервісний центр Radaway. З вимогою що до проведення гарантійного і післягарантійного сервісу прохання звертатися до сервісних інтальаторів, або в сервісний центр Radaway.

**Сервісний центр Radaway UA**  
**+380673830502; +380673829961**  
**+380673112174**  
**serwisua@radaway.ua**



**Увага! Не викидати заводську упаковку до остаточного монтажу виробу. Претензії по комплектності приймаються виключно за наявності упаковки! При пред'явленні претензій по комплектації і браку прохання прикладати номер комплектувальника (вказано в інструкції монтажу)!**

МП

Адреса монтажу \_\_\_\_\_

Дата \_\_\_\_\_

Печатка та підпис \_\_\_\_\_

**Даний відривний талон підлягає передачі спеціалісту по монтажу сантехнічного обладнання і служить підтвердженням розширеної гарантії відповідно до умов гарантійного обслуговування..**

Підпис \_\_\_\_\_

Відмітка сервісного центру \_\_\_\_\_

МП

№

ТОВ "Радавей Україна"

29000, м. Хмельницький, вулиця Свободи, 22

тел. 0382 702 013, тел. /факс 0382 702 016,

[www.radaway.ua](http://www.radaway.ua)

380 673 112 174 - гаряча лінія Радавей Україна

Електронні адреси менеджерів по роботі з клієнтами:

[officeua@radaway.pl](mailto:officeua@radaway.pl) -Західний регіон 067 827 90 80

[biuroUA@radaway.ua](mailto:biuroUA@radaway.ua) -Центральний регіон 067 311 39 03

[new.office@radaway.ua](mailto:new.office@radaway.ua) - Південний та Східний регіони 067 400 16 03

[a.konyuk@radaway.ua](mailto:a.konyuk@radaway.ua) -інтернет-ресурси 067 380 50 76

Інвестиційні замовлення: [o.moldovan@radawa.pl](mailto:o.moldovan@radawa.pl) 067 380 88 61

Сервісна служба: [serwisua@radaway.ua](mailto:serwisua@radaway.ua) 067 679 21 69

Нестандартні замовлення: [nestandard@radaway.ua](mailto:nestandard@radaway.ua) 067 557 04 08

radaway 

ДУШОВІ КАБІНИ