

# radaway

ДУШОВІ КАБІНИ

3  
РОКИ  
ГАРАНТІЇ

Прайс-лист 2020-2021

ТОВ "Радавей Україна"  
29000, м. Хмельницький, вулиця Свободи, 22  
тел. 0382 702 013, тел. /факс 0382 702 016,  
[www.radaway.ua](http://www.radaway.ua)  
380 673 112 174 - гаряча лінія Радавей Україна

Електронні адреси менеджерів по роботі з клієнтами:  
[officeua@radaway.pl](mailto:officeua@radaway.pl) - Західний регіон 067 827 90 80  
[biuroUA@radaway.ua](mailto:biuroUA@radaway.ua) - Центральний регіон 067 311 39 03  
[new.office@radaway.ua](mailto:new.office@radaway.ua) - Південний та Східний регіони 067 400 16 03  
[a.konyk@radaway.ua](mailto:a.konyk@radaway.ua) - інтернет-ресурси 067 380 50 76

Інвестиційні замовлення: [o.moldovan@radawa.pl](mailto:o.moldovan@radawa.pl) 067 380 88 61  
Сервісна служба: [serwisua@radaway.ua](mailto:serwisua@radaway.ua) 067 679 21 69  
Нестандартні замовлення: [nestandard@radaway.ua](mailto:nestandard@radaway.ua) 067 557 04 08

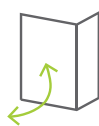
## 2020-2021

Діє з 01.06.2020

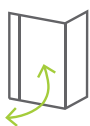
# ДУШОВІ КАБІНИ

■ Chrome+
■ Chrome
■ Black
■ Gold
□ White
□ Frame
▣ Factory

## Г-подібні



- Arta QL KDJ, c. 14
- Arta KDJ I, c. 14
- Nes 8/Nes KDJ I, c. 15-16
- Eos KDJ, c. 16



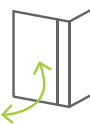
- Arta KDJ II, c. 17
- Nes KDJ II, c. 18
- Eos II KDJ, c. 18-19



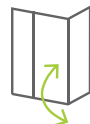
- Euphoria KDJ, c. 19
- Essenza Pro KDJ, c. 20
- Essenza New KDJ, c. 20-21
- Fuenta New KDJ, c. 21
- Almatea KDJ, c. 22
- Torrenta KDJ, c. 23



- Essenza New KDJ B, c. 24
- Fuenta New KDJ B, c. 24
- Nes 8/Nes KDJ B, c. 25
- Eos KDJ B, c. 25



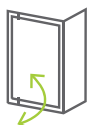
- Arta KDS I, c. 26
- Nes 8/Nes KDS I, c. 27
- Eos KDS, c. 28



- Arta KDS II, c. 29
- Nes KDS II, c. 30
- Eos II KDS, c. 30



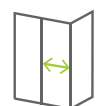
- Arta DWD+S, c. 31
- Nes DWD+S, c. 32
- Eos II DWD+S, c. 32-33



- Twist DW+S, c. 33



- Carena KDJ, c. 28



- Espera Pro KDJ, c. 34
- Espera KDJ, c. 34-35
- Idea KDJ, c. 35
- Premium Plus DWJ+S, c. 36



- Evo DW+S, c. 36-37



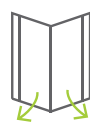
- Premium Plus DWD+S, c. 37



- Arta QL KDD, c. 38
- Arta KDD I, c. 38
- Nes 8/Nes KDD I, c. 39
- Eos KDD I, c. 40



- Arta KDD II, c. 40
- Nes KDD II, c. 41
- Eos KDD II, c. 41



- Euphoria KDD, c. 42
- Essenza Pro KDD, c. 42
- Essenza New KDD, c. 43
- Fuenta New KDD, c. 43
- Almatea KDD, c. 44
- Torenta KDD, c. 44



- Arta KDD B, c. 45
- Essenza New KDD B, c. 45
- Fuenta New KDD B, c. 46
- Nes 8/Nes KDD B, c. 46-47
- Eos KDD B, c. 47



- Espera KDD, c. 48
- Idea KDD, c. 48
- Premium Plus C, c. 49
- Premium Plus C 1700, c. 49
- Classic C, c. 50



- Nes PTJ, c. 50-51

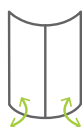


- Essenza Pro PTJ, c. 52
- Essenza New PTJ, c. 53



- Nes PTD, c. 54

## Напівкруглі



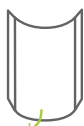
- Nes PDD I, c. 54
- Eos PDD I, c. 55



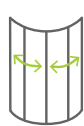
- Nes PDD II, c. 55
- Eos II PDD, c. 56



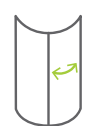
- Euphoria PDD, c. 56
- Essenza Pro PDD, c. 57
- Essenza New PDD, c. 57
- Fuenta New PDD, c. 58
- Almatea PDD, c. 58
- Torrenta PDD, c. 59



- Almatea PDJ, c. 59
- Torrenta PDJ, c. 60



- Idea PDD, c. 60-61
- Premium Plus A/E, c. 61
- Premium Plus A/E 1700, c. 62
- Premium A, c. 62-63
- Classic A, c. 63



- Premium Plus B, c. 63






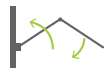








# ДВЕРИ В НИШУ

Chrome+
  Chrome
  Black
  Gold
  White
  Frame
  Factory

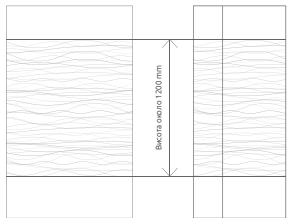

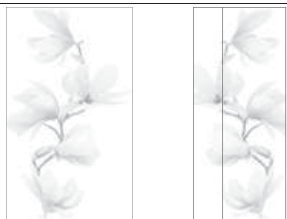



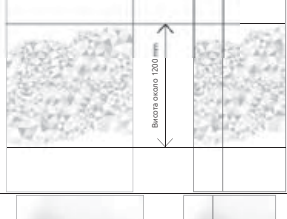


 <ul style="list-style-type: none"> <li>■ Arta QL DWJ I, c. 70</li> <li>■ Arta DWJ I, c. 70</li> <li>■ ■ □ ■ Nes 8/Nes DWJ I c. 71</li> <li>■ Eos DWJ, c. 72</li> </ul>	 <ul style="list-style-type: none"> <li>■ Arta DWB, c. 86</li> <li>■ Essenza New DWB, c. 86</li> <li>■ Fuente New DWB, c. 86</li> <li>■ Carena DWB, c. 87</li> <li>■ ■ Nes 8/Nes DWB, c. 87</li> <li>■ Eos DWB, c. 88</li> </ul>	 <ul style="list-style-type: none"> <li>■ Espera Pro DWJ, c. 90</li> <li>■ Espera DWJ Mirror, c. 90</li> <li>■ Espera DWJ, c. 90</li> <li>■ ■ Idea DWJ, c. 91</li> <li>■ Premium Plus DWJ, c. 91</li> </ul>
 <ul style="list-style-type: none"> <li>■ Arta DWJ II, c. 73</li> <li>■ ■ Nes 8/Nes DWJ II, c. 73</li> <li>■ Eos II DWJ, c. 74</li> </ul>	 <ul style="list-style-type: none"> <li>■ Euphoria DWJ, c. 74</li> <li>■ ■ ■ □ Essenza Pro DWJ, c. 75</li> <li>■ ■ Essenza New DWJ, c. 75</li> <li>■ Fuente New DWJ, c. 76</li> <li>■ Almatea DWJ, c. 76</li> <li>■ Torrenta DWJ, c. 77</li> </ul>	 <ul style="list-style-type: none"> <li>■ Evo DW, c. 89</li> </ul>
 <ul style="list-style-type: none"> <li>■ Arta QL DWS, c. 77</li> <li>■ Arta DWS, c. 78</li> <li>■ ■ Nes 8/Nes DWS, c. 78-79</li> <li>■ Eos DWS, c. 79</li> </ul>	 <ul style="list-style-type: none"> <li>■ Carena DWJ, c. 79</li> </ul>	 <ul style="list-style-type: none"> <li>■ Espera DWD, c. 88</li> <li>■ ■ Idea DWD, c. 88</li> <li>■ Premium Plus DWD, c. 89</li> </ul>
 <ul style="list-style-type: none"> <li>■ Arta DWJS, c. 80</li> <li>■ Nes DWJS, c. 80</li> <li>■ Eos II DWJS, c. 81</li> </ul>	 <ul style="list-style-type: none"> <li>■ ■ Essenza New DWJS, c. 81</li> <li>■ Fuente New DWJS, c. 82</li> <li>■ Torrenta DWJS, c. 83-83</li> </ul>	 <ul style="list-style-type: none"> <li>■ Twist DW, c. 72</li> </ul>
 <ul style="list-style-type: none"> <li>■ Arta QL DWD, c. 83</li> <li>■ Arta DWD, c. 83</li> <li>■ ■ Nes 8/Nes DWD I, c. 84</li> <li>■ Eos DWD, c. 84</li> </ul>	 <ul style="list-style-type: none"> <li>■ Nes DWD II, c. 85</li> <li>■ Eos II DWD, c. 85</li> </ul>	 <p style="text-align: center;"><u>под заказ</u> Нестандартные кабины</p>

# ШТОРКИ ДЛЯ ВАННИ

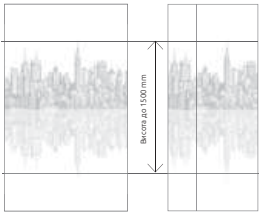
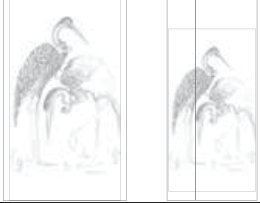






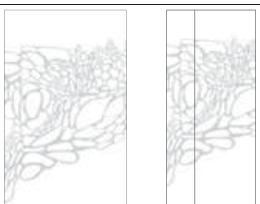
 <ul style="list-style-type: none"> <li>■ Arta QL PNJ I, c. 93</li> <li>■ Arta PNJ I, c. 93</li> <li>■ ■ □ ■ Nes 8/Nes PNJ I, c. 93-94</li> <li>■ Eos PNJ I, c. 94</li> </ul>	 <ul style="list-style-type: none"> <li>■ ■ Nes PND II, c. 97</li> <li>■ Eos PND II, c. 98</li> </ul>	 <ul style="list-style-type: none"> <li>■ Arta PND I, c. 100</li> <li>■ Essenza New PND I, c. 100</li> <li>■ Fuente New PND I, c. 100</li> <li>■ ■ Nes 8/Nes PND I, c. 101</li> <li>■ Eos PND I, c. 101</li> </ul>
 <ul style="list-style-type: none"> <li>■ Carena PNJ I, c. 94</li> </ul>	 <ul style="list-style-type: none"> <li>■ Euphoria PND II, c. 98</li> <li>■ ■ ■ □ Essenza Pro PND II, c. 98-99</li> <li>■ ■ Essenza New PND II, c. 99</li> <li>■ Torrenta PND II, c. 99</li> </ul>	 <ul style="list-style-type: none"> <li>■ Carena PND I, c. 101</li> </ul>
 <ul style="list-style-type: none"> <li>■ Euphoria PNJ II, c. 95</li> <li>■ ■ □ ■ Modo New PNJ II, c. 95</li> <li>■ ■ ■ □ Essenza Pro PNJ II, c. 95</li> <li>■ ■ □ ■ Idea PNJ II, c. 96</li> <li>■ Torrenta PNJ II, c. 97</li> <li>■ Classic PNJ II, c. 97</li> </ul>	 <ul style="list-style-type: none"> <li>■ ■ Idea PN DWJ, c. 102</li> <li>■ Vesta DWJ, c. 102</li> </ul>	 <ul style="list-style-type: none"> <li>■ ■ Idea PN DWJ+S, c. 104</li> <li>■ Vesta DWJ+S, c. 104-105</li> </ul>
 <ul style="list-style-type: none"> <li>■ Eos PNW, c. 102</li> </ul>	 <ul style="list-style-type: none"> <li>■ ■ Idea PN DWD, c. 103</li> <li>■ Vesta DWD, c. 103</li> </ul>	 <ul style="list-style-type: none"> <li>■ Vesta DWD+S, c. 105</li> </ul>



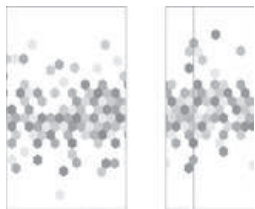

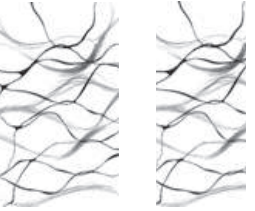


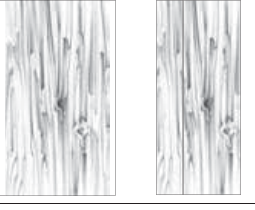


# Гравіювання

Гравіювання		Ширина	Термін виробництва	Увага!	PPC USD
Декор ХВИЛІ		до 300 мм	2 тижні	Форма декору залежить від ширини виробу. Гравіювання виглядає чітко тільки на темному фоні. Просимо вказувати місце розташування гравіювання на склі.	35
		від 301 мм до 800 мм			90
		від 801 мм до 1000 мм			115
		від 1001 мм до 1400 мм			145
		від 1401 мм до 1800 мм			170
		більше 1800 мм			200
Декор ЛИСТ		до 300 мм	2 тижні	Форма декору залежить від ширини виробу. Гравіювання виглядає чітко тільки на темному фоні. Просимо вказувати місце розташування гравіювання на склі.	35
		від 301 мм до 800 мм			90
		від 801 мм до 1000 мм			115
		від 1001 мм до 1400 мм			145
		від 1401 мм до 1800 мм			170
		більше 1800 мм			200
Декор МАГНОЛІЯ		для будь-якої ширини	2 тижні	Форма декору залежить від ширини виробу. Гравіювання виглядає чітко тільки на темному фоні. Просимо вказувати місце розташування гравіювання на склі.	170
Декор ДЕРЕВО		до 800 мм	2 тижні	Форма декору залежить від ширини виробу. Гравіювання виглядає чітко тільки на темному фоні. Просимо вказувати місце розташування гравіювання на склі.	170
		від 801 мм до 1200 мм			225
		більше 1200 мм			280
Декор ЗЕБРА		для будь-якої ширини	2 тижні	ДЕКОР можливо нанести тільки на одне скло, наприклад на колекцію Walk-in, а також на кабінки Arta KDJ I, KDD I, DWJ I або Eos KDJ, KDD, DWJ. Форма декору залежить від ширини виробу. Гравіювання виглядає чітко тільки на темному фоні. Просимо вказувати місце розташування гравіювання на склі.	280
Декор КУЛЬБАБКИ		для будь-якої ширини	2 тижні	Форма декору залежить від ширини виробу. Гравіювання виглядає чітко тільки на темному фоні. Просимо вказувати місце розташування гравіювання на склі.	225
Декор КРИСТАЛИ		до 800 мм	2 тижні	Форма декору залежить від ширини виробу. Гравіювання виглядає чітко тільки на темному фоні. Просимо вказувати місце розташування гравіювання на склі.	225
		від 801 мм до 1200 мм			270
		більше 1200 мм			335
Декор ІНІЙ		до 800 мм	2 тижні	Форма декору залежить від ширини виробу. Гравіювання виглядає чітко тільки на темному фоні. Просимо вказувати місце розташування гравіювання на склі.	225
		від 801 мм до 1200 мм			270
		більше 1200 мм			335
Декор СЛАЙС		до 800 мм	2 тижні	Форма декору залежить від ширини виробу. Гравіювання виглядає чітко тільки на темному фоні. Просимо вказувати місце розташування гравіювання на склі.	225
		від 801 мм до 1200 мм			270
		більше 1200 мм			335

# Гравіювання

Гравіювання		Ширина	Термін виробництва	Увага!	PPL USD
Декор МІСТО		до 800 мм	2 тижні	Форма декору залежить від ширини виробу. Гравіювання виглядає чітко тільки на темному фоні. Просимо вказувати місце розташування гравіювання на склі.	225
		від 801 мм до 1200 мм			270
		більше 1200 мм			335
Декор ЖУРАВЛІ		для будь-якої ширини	2 тижні	Форма декору залежить від ширини виробу. Гравіювання виглядає чітко тільки на темному фоні. Просимо вказувати місце розташування гравіювання на склі.	225
Декор РИБА		для будь-якої ширини	2 тижні	ДЕКОР можливо нанести тільки на одне скло, наприклад на колекцію Walk-in, а також на кабіни Arta KDJ I, KDD I, DWJ I або Eos KDJ, KDD, DWJ. Форма декору залежить від ширини виробу. Гравіювання виглядає чітко тільки на темному фоні. Просимо вказувати місце розташування гравіювання на склі.	335
Декор ЮНІСТЬ		до 800 мм	2 тижні	ДЕКОР можливо нанести тільки на одне скло, наприклад на колекцію Walk-in, а також на кабіни Arta KDJ I, KDD I, DWJ I або Eos KDJ, KDD, DWJ. Форма декору залежить від ширини виробу. Гравіювання виглядає чітко тільки на темному фоні. Просимо вказувати місце розташування гравіювання на склі.	335
		від 801 мм до 1200 мм			365
		більше 1200 мм			400
Декор ОСІНЬ		для будь-якої ширини	2 тижні	ДЕКОР можливо нанести тільки на одне скло, наприклад на колекцію Walk-in, а також на кабіни Arta KDJ I, KDD I, DWJ I або Eos KDJ, KDD, DWJ. Форма декору залежить від ширини виробу. Гравіювання виглядає чітко тільки на темному фоні. Просимо вказувати місце розташування гравіювання на склі.	200
Декор ПЛЮЩ		до 800 мм	2 тижні	Форма декору залежить від ширини виробу. Гравіювання виглядає чітко тільки на темному фоні. Просимо вказувати місце розташування гравіювання на склі.	200
		від 801 мм до 1200 мм			270
		більше 1200 мм			335
Декор ЛИСТЯ		до 300 мм	2 тижні	Форма декору залежить від ширини виробу. Гравіювання виглядає чітко тільки на темному фоні. Просимо вказувати місце розташування гравіювання на склі.	40
		від 301 мм до 800 мм			105
		від 801 мм до 1000 мм			140
		від 1001 мм до 1400 мм			170
		від 1401 мм до 1800 мм			200
більше 1800 мм	235				
Декор СТЕП		до 800 мм	2 тижні	Форма декору залежить від ширини виробу. Гравіювання виглядає чітко тільки на темному фоні. Просимо вказувати місце положення гравіювання на склі.	200
		від 801 мм до 1200 мм			270
		більше 1200 мм			335
Декор АФРИКА		до 800 мм	2 тижні	Форма декору залежить від ширини виробу. Гравіювання виглядає чітко тільки на темному фоні. Просимо вказувати місце положення гравіювання на склі.	200
		від 801 мм до 1200 мм			270
		більше 1200 мм			335

# Гравіювання

Гравіювання		Ширина	Термін виробництва	Увага!	PPL USD
Декор РОМБИ		до 800 мм	2 тижні	Форма декору залежить від ширини виробу. Гравіювання виглядає чітко тільки на темному фоні. Просимо вказувати місце положення гравіювання на склі.	200
		від 801 мм до 1200 мм			270
		більше 1200 мм			335
Декор МАЯК		до 800 мм	2 тижні	Форма декору залежить від ширини виробу. Гравіювання виглядає чітко тільки на темному фоні. Просимо вказувати місце розташування гравіювання на склі.	300
		від 801 мм до 1200 мм			405
		більше 1200 мм			500
Декор POOL		до 800 мм	2 тижні	Форма декору залежить від ширини виробу. Гравіювання виглядає чітко тільки на темному фоні. Просимо вказувати місце розташування гравіювання на склі.	200
		від 801 мм до 1200 мм			270
		більше 1200 мм			335
Декор SLAVIC		до 800 мм	2 тижні	Форма декору залежить від ширини виробу. Гравіювання виглядає чітко тільки на темному фоні. Просимо вказувати місце розташування гравіювання на склі.	200
		від 801 мм до 1200 мм			270
		більше 1200 мм			335
Декор WANDA		до 800 мм	2 тижні	Форма декору залежить від ширини виробу. Гравіювання виглядає чітко тільки на темному фоні. Просимо вказувати місце розташування гравіювання на склі.	200
		від 801 мм до 1200 мм			270
		більше 1200 мм			335
Декор MISITY		до 800 мм	2 тижні	Форма декору залежить від ширини виробу. Гравіювання виглядає чітко тільки на темному фоні. Просимо вказувати місце розташування гравіювання на склі.	200
		від 801 мм до 1200 мм			270
		більше 1200 мм			335
Декор БАБКИ		до 800 мм	2 тижні	Форма декору залежить від ширини виробу. Гравіювання виглядає чітко тільки на темному фоні. Просимо вказувати місце розташування гравіювання на склі.	200
		від 801 мм до 1200 мм			270
		більше 1200 мм			335
Декор ЕКСПОНАТ		до 1200 мм	2 тижні	Форма декору залежить від ширини виробу. Гравіювання виглядає чітко тільки на темному фоні. Просимо вказувати місце розташування гравіювання на склі.	200
		від 1200 мм до 1400 мм			270
		більше 1600 мм			335
ДЕКОР по індивідуальному запиту.		1 м.кв.	2 тижні	Мінімум 3/4 кв.м.	115



## НАЦІНКА ЗА ЗМІНУ КОЛЬОРУ СКЛА - НА ЗАМОВЛЕННЯ

В таблицях вказана додадова ціна за зміну кольору скла - ТІЛЬКИ В КАБІНАХ З ПЛАСКИМ СКЛОМ.

Ціна в РРЦ USD за кожний артикул окремо\*

КОЛІР СКЛА	6 mm				8 mm			
	ширина артикулу				ширина артикулу			
	0 - 500 mm	501 - 1000 mm	1001 - 1500 mm	1501 - 2000 mm	0 - 500 mm	501 - 1000 mm	1001 - 1500 mm	1501 - 2000 mm
08 коричневе	20	40	60	75	30	60	85	110
05 графіт	20	40	60	75	30	60	85	110
Pixarena	20	40	60	75	30	60	85	110
02 матове	50	90	130	180	50	100	150	200
UltraClear	50	90	130	180	50	100	150	200
71 Mirror	145	280	420	570	155	235	460	615
ShowerGuard	145	280	420	570	155	235	460	615

Скло  
Ultra Clear



Прозоре  
скло

В таблицях вказана додаткова ціна за зміну кольору скла - ТІЛЬКИ В КАБІНАХ З ПЛАСКИМ СКЛОМ. В напівкруглих кабінах змінити колір не можливо.

Душову кабінку можна замовити в НЕСтандартному розмірі та нестандартним кольором скла - тоді ціна збільшується на суму наведену в таблиці вище + на ціну за нестандартний розмір (в залежності від складності проекту)

Термін виготовлення нестандартних кабін близько 2 тижнів.


# Кабіни типу вільний вхід / Walk-In



**Euphoria  
Walk-In V**



## ДОДАТКОВІ ОПЦІЇ



НА ЗАМОВЛЕННЯ    ВАРИАНТИ КОЛЬОРУ СКЛА    ГРАВЮВАННЯ НА СКЛІ    ПРОФІЛІ CHROME+    СТАБІЛІЗАТОР ДО СТЕЛІ    ТРИМАЧ ДЛЯ РУШНИКІВ    МАКСИМАЛЬНА ВИСОТА    ТРАПИ ТА ДУШОВІ ПЛИТИ    АКСЕСУАРИ

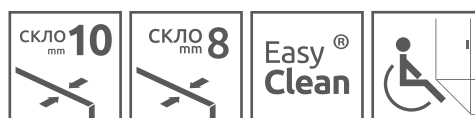
Кабіна універсальна, можливий як лівосторонній, так і правосторонній монтаж.

Модель	Ширина піддону	Ширина	Висота	Прозоре скло	PPC USD
				№ арт.	
Walk-in W1 70	700	665-675	2000	383117-01-01	<b>400</b>
Walk-in W1 80	800	765-775	2000	383110-01-01	<b>430</b>
Walk-in W1 90	900	865-875	2000	383111-01-01	<b>440</b>
Walk-in W1 100	1000	965-975	2000	383112-01-01	<b>460</b>
Walk-in W1 110	1100	1065-1075	2000	383113-01-01	<b>480</b>
Walk-in W1 120	1200	1165-1175	2000	383114-01-01	<b>500</b>
Walk-in W1 130	1300	1265-1275	2000	383115-01-01	<b>560</b>
Walk-in W1 140	1400	1365-1375	2000	383116-01-01	<b>580</b>

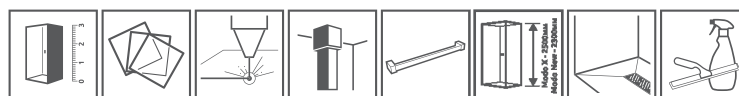
Рекомендовані піддони: див.с. 140



**Modo X II  
Modo New II**



## ДОДАТКОВІ ОПЦІЇ



НА ЗАМОВЛЕННЯ    ВАРИАНТИ КОЛЬОРУ СКЛА    ГРАВЮВАННЯ НА СКЛІ    СТАБІЛІЗАТОР ДО СТЕЛІ    ТРИМАЧ ДЛЯ РУШНИКІВ    МАКСИМАЛЬНА ВИСОТА    ТРАПИ ТА ДУШОВІ ПЛИТИ    АКСЕСУАРИ

Кабіна універсальна, можливий як лівосторонній, так і правосторонній монтаж.

Модель	Modo X II Прозоре скло – 10 мм				Modo New II Прозоре скло – 8 мм			
	колір фурнітури CHROME № арт.	PPC USD	колір фурнітури BLACK № арт.	PPC USD	колір фурнітури CHROME № арт.	PPC USD	колір фурнітури BLACK № арт.	PPC USD
Modo (X/New) II 50	389254-01-01	<b>340</b>	389254-54-01	<b>380</b>	389054-01-01	<b>265</b>	389054-54-01	<b>290</b>
Modo (X/New) II 55	389255-01-01	<b>365</b>	389255-54-01	<b>405</b>	389055-01-01	<b>280</b>	389055-54-01	<b>310</b>
Modo (X/New) II 60	389264-01-01	<b>365</b>	389264-54-01	<b>405</b>	389064-01-01	<b>280</b>	389064-54-01	<b>310</b>
Modo (X/New) II 65	389265-01-01	<b>385</b>	389265-54-01	<b>425</b>	389065-01-01	<b>300</b>	389065-54-01	<b>330</b>
Modo (X/New) II 70	389274-01-01	<b>385</b>	389274-54-01	<b>425</b>	389074-01-01	<b>300</b>	389074-54-01	<b>330</b>
Modo (X/New) II 75	389275-01-01	<b>410</b>	389275-54-01	<b>450</b>	389075-01-01	<b>310</b>	389075-54-01	<b>350</b>
Modo (X/New) II 80	389284-01-01	<b>410</b>	389284-54-01	<b>450</b>	389084-01-01	<b>310</b>	389084-54-01	<b>350</b>
Modo (X/New) II 85	389285-01-01	<b>450</b>	389285-54-01	<b>500</b>	389085-01-01	<b>350</b>	389085-54-01	<b>380</b>
Modo (X/New) II 90	389294-01-01	<b>450</b>	389294-54-01	<b>500</b>	389094-01-01	<b>350</b>	389094-54-01	<b>380</b>
Modo (X/New) II 95	389295-01-01	<b>495</b>	389295-54-01	<b>545</b>	389095-01-01	<b>380</b>	389095-54-01	<b>420</b>
Modo (X/New) II 100	389304-01-01	<b>495</b>	389304-54-01	<b>545</b>	389104-01-01	<b>380</b>	389104-54-01	<b>420</b>
Modo (X/New) II 105	389305-01-01	<b>515</b>	389305-54-01	<b>570</b>	389105-01-01	<b>395</b>	389105-54-01	<b>435</b>
Modo (X/New) II 110	389314-01-01	<b>515</b>	389314-54-01	<b>570</b>	389114-01-01	<b>395</b>	389114-54-01	<b>435</b>
Modo (X/New) II 115	389315-01-01	<b>560</b>	389315-54-01	<b>615</b>	389115-01-01	<b>430</b>	389115-54-01	<b>470</b>
Modo (X/New) II 120	389324-01-01	<b>560</b>	389324-54-01	<b>615</b>	389124-01-01	<b>430</b>	389124-54-01	<b>470</b>
Modo (X/New) II 125	389325-01-01	<b>600</b>	389325-54-01	<b>660</b>	389125-01-01	<b>460</b>	389125-54-01	<b>510</b>
Modo (X/New) II 130	389334-01-01	<b>600</b>	389334-54-01	<b>660</b>	389134-01-01	<b>460</b>	389134-54-01	<b>510</b>
Modo (X/New) II 135	389335-01-01	<b>620</b>	389335-54-01	<b>685</b>	389135-01-01	<b>480</b>	389135-54-01	<b>530</b>
Modo (X/New) II 140	389344-01-01	<b>620</b>	389344-54-01	<b>685</b>	389144-01-01	<b>480</b>	389144-54-01	<b>530</b>
Modo (X/New) II 145	389345-01-01	<b>640</b>	389345-54-01	<b>710</b>	389145-01-01	<b>495</b>	389145-54-01	<b>545</b>
Modo (X/New) II 150	389354-01-01	<b>640</b>	389354-54-01	<b>710</b>	389154-01-01	<b>495</b>	389154-54-01	<b>545</b>
Modo (X/New) II 155	389355-01-01	<b>665</b>	389355-54-01	<b>735</b>	389155-01-01	<b>510</b>	389155-54-01	<b>565</b>
Modo (X/New) II 160	389364-01-01	<b>665</b>	389364-54-01	<b>735</b>	389164-01-01	<b>510</b>	389164-54-01	<b>565</b>

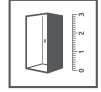

# Кабіни типу вільний вхід / Walk-In



**Modo X II**  
**Modo New II**



## ДОДАТКОВІ ОПЦІЇ



НА ЗАМОВЛЕННЯ

ВАРІАНТИ КОЛЬОРУ СКЛА

ГРАВІРОВАННЯ НА СКЛІ

СТАБІЛІЗАТОР ДО СТЕЛІ

ТРИМАЧ ДЛЯ РУШНИКІВ

МАКСИМАЛЬНА ВИСОТА


ТРАПИ ТА ДУШОВІ ПЛИТИ

АКСЕСУАРИ

Кабіна універсальна, можливий як лівосторонній, так і правосторонній монтаж.

Модель	Modo X II Прозоре скло – 10 мм				Modo New II Прозоре скло – 8 мм			
	колір фурнітури FRAME № арт.	PPЦ USD	колір фурнітури FACTORY № арт.	PPЦ USD	колір фурнітури FRAME № арт.	PPЦ USD	колір фурнітури FACTORY № арт.	PPЦ USD
Modo (X/New) II 50	389254-54-56	520	389254-54-55	520	389054-54-56	430	389054-54-55	430
Modo (X/New) II 55	389255-54-56	560	389255-54-55	560	389055-54-56	465	389055-54-55	465
Modo (X/New) II 60	389264-54-56	570	389264-54-55	570	389064-54-56	480	389064-54-55	480
Modo (X/New) II 65	389265-54-56	605	389265-54-55	605	389065-54-56	510	389065-54-55	510
Modo (X/New) II 70	389274-54-56	620	389274-54-55	620	389074-54-56	520	389074-54-55	520
Modo (X/New) II 75	389275-54-56	660	389275-54-55	660	389075-54-56	550	389075-54-55	550
Modo (X/New) II 80	389284-54-56	675	389284-54-55	675	389084-54-56	570	389084-54-55	570
Modo (X/New) II 85	389285-54-56	735	389285-54-55	735	389085-54-56	620	389085-54-55	620
Modo (X/New) II 90	389294-54-56	750	389294-54-55	750	389094-54-56	630	389094-54-55	630
Modo (X/New) II 95	389295-54-56	805	389295-54-55	805	389095-54-56	680	389095-54-55	680
Modo (X/New) II 100	389304-54-56	820	389304-54-55	820	389104-54-56	695	389104-54-55	695
Modo (X/New) II 105	389305-54-56	860	389305-54-55	860	389105-54-56	730	389105-54-55	730
Modo (X/New) II 110	389314-54-56	870	389314-54-55	870	389114-54-56	740	389114-54-55	740
Modo (X/New) II 115	389315-54-56	930	389315-54-55	930	389115-54-56	790	389115-54-55	790
Modo (X/New) II 120	389324-54-56	945	389324-54-55	945	389124-54-56	805	389124-54-55	805
Modo (X/New) II 125	389325-54-56	1010	389325-54-55	1010	389125-54-56	855	389125-54-55	855
Modo (X/New) II 130	389334-54-56	1020	389334-54-55	1020	389134-54-56	870	389134-54-55	870

Нерухома бокова стінка шириною 30см, підходить тільки до перегородкам зі скла товщиною 8мм, арт.388000-01-01 (профіль - колір хром), арт.388000-54-01 (профіль - чорного кольору)



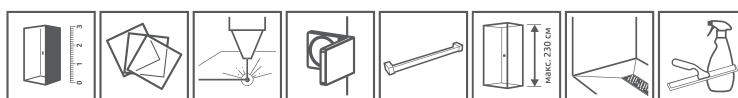
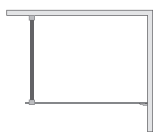
# Кабіни типу вільний вхід / Walk-In



**Essenza Pro Walk-in**



## ДОДАТКОВІ ОПЦІЇ

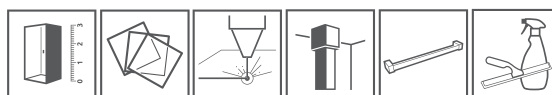


НА ЗАМОВЛЕННЯ    ВАРІАНТИ КОЛЬОРУ СКЛА    ГРАВІОВАННЯ НА СКЛІ    ВНУТРІШНІ КРОНШТЕЙНИ    ТРИМАЧ ДЛЯ РУШНИКІВ    МАКСИМАЛЬНА ВИСОТА (до 230 см)    ТРАПИ ТА ДУШОВІ ПЛИТИ    АКСЕСУАРИ

Модель	ПРОЗОРЕ СКЛО					
	Розмір до осі скла	Висота	колір фурнітури GOLD № арт.	PPЦ USD	колір фурнітури WHITE № арт.	PPЦ USD
Walk-in 50	485-493	2000	10103050-09-01	300	10103050-04-01	270
Walk-in 55	535-543	2000	10103055-09-01	320	10103055-04-01	290
Walk-in 60	585-593	2000	10103060-09-01	320	10103060-04-01	290
Walk-in 65	635-643	2000	10103065-09-01	335	10103065-04-01	305
Walk-in 70	685-693	2000	10103070-09-01	335	10103070-04-01	305
Walk-in 75	735-743	2000	10103075-09-01	360	10103075-04-01	320
Walk-in 80	785-793	2000	10103080-09-01	355	10103080-04-01	320
Walk-in 85	835-843	2000	10103085-09-01	390	10103085-04-01	355
Walk-in 90	885-893	2000	10103090-09-01	390	10103090-04-01	355
Walk-in 95	935-943	2000	10103095-09-01	430	10103095-04-01	390
Walk-in 100	985-993	2000	10103100-09-01	430	10103100-04-01	390
Walk-in 105	1035-1043	2000	10103105-09-01	445	10103105-04-01	405
Walk-in 110	1085-1093	2000	10103110-09-01	445	10103110-04-01	405
Walk-in 115	1135-1143	2000	10103115-09-01	484	10103115-04-01	440
Walk-in 120	1185-1193	2000	10103120-09-01	485	10103120-04-01	440
Walk-in 125	1235-1243	2000	10103125-09-01	520	10103125-04-01	475
Walk-in 130	1285-1293	2000	10103130-09-01	520	10103130-04-01	475
Walk-in 135	1335-1343	2000	10103135-09-01	540	10103135-04-01	490
Walk-in 140	1385-1393	2000	10103140-09-01	540	10103140-04-01	490
Walk-in 145	1435-1443	2000	10103145-09-01	560	10103145-04-01	510
Walk-in 150	1485-1493	2000	10103150-09-01	560	10103150-04-01	510
Walk-in 155	1535-1543	2000	10103155-09-01	580	10103155-04-01	525
Walk-in 160	1585-1593	2000	10103160-09-01	580	10103160-04-01	525



**Classic Walk-In**



НА ЗАМОВЛЕННЯ    ВАРІАНТИ КОЛЬОРУ СКЛА    ГРАВІОВАННЯ НА СКЛІ    СТАБІЛІЗАТОР ДО СТЕЛІ    ТРИМАЧ ДЛЯ РУШНИКІВ    АКСЕСУАРИ

Модель	Ширина піддону	Висота	Прозоре скло	PPЦ USD
			№ арт.	
Classic Walk-In 70	685-700	2000	390070-01-01	235
Classic Walk-In 80	785-800	2000	390080-01-01	240
Classic Walk-In 90	885-900	2000	390090-01-01	250
Classic Walk-In 100	985-1000	2000	390100-01-01	260
Classic Walk-In 110	1085-1100	2000	390110-01-01	270
Classic Walk-In 120	1185-1200	2000	390120-01-01	280
Classic Walk-In 130	1285-1300	2000	390130-01-01	290
Classic Walk-In 140	1385-1400	2000	390140-01-01	295

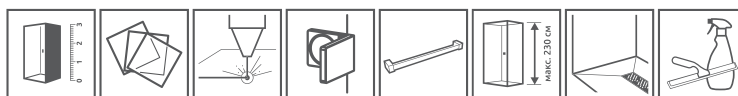
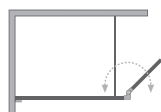
Рекомендовані піддони: див.с. 140



## Arta Walk-In



### ДОДАТКОВІ ОПЦІЇ



НА ЗАМОВЛЕННЯ    ВАРІАНТИ КОЛЬОРУ СКЛА    ГРАВІОВАННЯ НА СКЛІ    ВНУТРІШНІ КРОНШТЕЙНИ    ТРИМАЧ ДЛЯ РУШНИКІВ    МАКСИМАЛЬНА ВИСОТА    ТРАПИ ТА ДУШОВІ ПЛИТИ    АКСЕСУАРИ

В замовленні потрібно вказувати 2 номери артикулів: фронтальної частини та бокової стінки.

### ФРОНТАЛЬНА ЧАСТИНА

Модель	Ширина піддону	Розмір до осі скла	Висота	Прозоре скло	PPЦ USD
				№ арт.	
Walk-in фронтальна сторона 80	786-796	773-783	2000	386280-03-01	<b>410</b>
Walk-in фронтальна сторона 90	886-896	873-883	2000	386290-03-01	<b>420</b>
Walk-in фронтальна сторона 100	986-996	973-983	2000	386210-03-01	<b>460</b>
Walk-in фронтальна сторона 110	1086-1096	1073-1083	2000	386211-03-01	<b>470</b>
Walk-in фронтальна сторона 120	1186-1196	1173-1183	2000	386212-03-01	<b>490</b>
Walk-in фронтальна сторона 130	1286-1296	1273-1283	2000	386213-03-01	<b>560</b>
Walk-in фронтальна сторона 140	1386-1396	1373-1383	2000	386214-03-01	<b>570</b>

### БОКОВА СТІНКА

Модель	Ширина	Висота	Прозоре скло	PPЦ USD
			№ арт.	
БОКОВА СТІНКА 40 L	400	2000	386010-03-01L	<b>520</b>
БОКОВА СТІНКА 40 R	400	2000	386010-03-01R	<b>520</b>

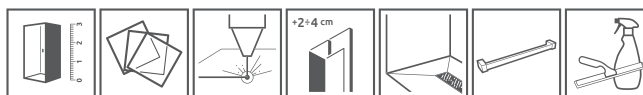
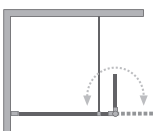
Рекомендовані піддони: див.с. 140



## EOS II Walk-In



### ДОДАТКОВІ ОПЦІЇ



НА ЗАМОВЛЕННЯ    ВАРІАНТИ КОЛЬОРУ СКЛА    ГРАВІОВАННЯ НА СКЛІ    ДОДАТКОВІ ПРОФИЛІ    ТРАПИ ТА ДУШОВІ ПЛИТИ    ТРИМАЧ ДЛЯ РУШНИКІВ    АКСЕСУАРИ

Модель	Ширина	Розмір до осі скла	Висота	Прозоре скло	PPЦ USD
				№ арт.	
Walk-in 80 L	785-795	772-782	1970	3799500-01L	<b>500</b>
Walk-in 80 R	785-795	772-782	1970	3799500-01R	<b>500</b>
Walk-in 90 L	885-895	872-882	1970	3799501-01L	<b>515</b>
Walk-in 90 R	885-895	872-882	1970	3799501-01R	<b>515</b>
Walk-in 100 L	985-995	972-982	1970	3799502-01L	<b>530</b>
Walk-in 100 R	985-995	972-982	1970	3799502-01R	<b>530</b>

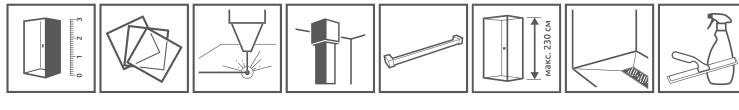
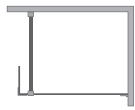
Рекомендовані піддони: див.с. 140



## Euphoria Walk-In II



### ДОДАТКОВІ ОПЦІЇ



НА ЗАМОВЛЕННЯ    ВАРИАНТИ КОЛЬОРУ СКЛА    ГРАВІОВАННЯ НА СКЛІ    СТАБІЛІЗАТОР ДО СТЕЛІ    ТРИМАЧ ДЛЯ РУШНИКІВ    МАКСИМАЛЬНА ВИСОТА    ТРАПИ ТА ДУШОВІ ПЛИТИ    АКСЕСУАРИ

В замовленні потрібно вказувати 2 номери артикулів: фронтальної частини W3 та бокової стінки SW.  
Кабіна універсальна, можливий як лівосторонній, так і правосторонній монтаж.

### ФРОНТАЛЬНА ЧАСТИНА W3

Модель	Ширина	Розмір до осі скла	Висота	Прозоре скло	PPЦ USD
				№ арт.	
Walk-in W3 80	786-796	773-783	2000	383130-01-01	410
Walk-in W3 90	886-896	873-883	2000	383131-01-01	420
Walk-in W3 100	986-996	973-983	2000	383132-01-01	440
Walk-in W3 110	1086-1096	1073-1083	2000	383133-01-01	480
Walk-in W3 120	1186-1196	1173-1183	2000	383134-01-01	500
Walk-in W3 130	1286-1296	1273-1283	2000	383135-01-01	540
Walk-in W3 140	1386-1396	1373-1383	2000	383136-01-01	580

### БОКОВА СТІНКА SW

Модель	Ширина	Висота	Прозоре скло	PPЦ USD
			№ арт.	
SW	300	2000	383160-01-01	345

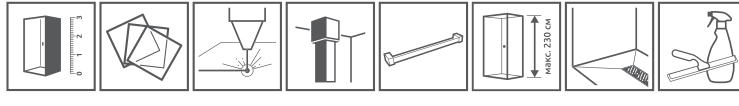
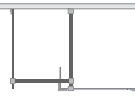
Рекомендовані піддони: див.с. 140



## Euphoria Walk-In III



### ДОДАТКОВІ ОПЦІЇ



НА ЗАМОВЛЕННЯ    ВАРИАНТИ КОЛЬОРУ СКЛА    ГРАВІОВАННЯ НА СКЛІ    СТАБІЛІЗАТОР ДО СТЕЛІ    ТРИМАЧ ДЛЯ РУШНИКІВ    МАКСИМАЛЬНА ВИСОТА    ТРАПИ ТА ДУШОВІ ПЛИТИ    АКСЕСУАРИ

Кабіна універсальна, можливий як лівосторонній, так і правосторонній монтаж.

### ФРОНТАЛЬНА ЧАСТИНА W3

Модель	Ширина	Висота	Прозоре скло	PPЦ USD
			№ арт.	
Walk-in W3 80	780-790	2000	383130-01-01	410
Walk-in W3 90	880-890	2000	383131-01-01	420
Walk-in W3 100	980-990	2000	383132-01-01	440
Walk-in W3 110	1080-1090	2000	383133-01-01	480
Walk-in W3 120	1180-1190	2000	383134-01-01	500
Walk-in W3 130	1280-1290	2000	383135-01-01	540
Walk-in W3 140	1380-1390	2000	383136-01-01	580

### БОКОВА СТІНКА SW

Модель	Ширина	Висота	Прозоре скло	PPЦ USD
			№ арт.	
W2 80	764-774	2000	383120-01-01	410
W2 90	864-874	2000	383121-01-01	440
W2 100	964-974	2000	383122-01-01	445

### БОКОВА СТІНКА SW

Модель	Ширина	Висота	Прозоре скло	PPЦ USD
			№ арт.	
SW	300	2000	383160-01-01	345


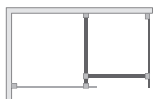
Рекомендовані піддони: див.с. 140



**Modo X III**  
**Modo New III**



### ДОДАТКОВІ ОПЦІЇ



НА ЗАМОВЛЕННЯ    ВАРИАНТИ КОЛЬОРУ СКЛА    ГРАВІВАННЯ НА СКЛІ    СТАБІЛІЗАТОР ДО СТЕЛІ    ТРИМАЧ ДЛЯ РУШНИКІВ    МАКСИМАЛЬНА ВИСОТА    ТРАПИ ТА ДУШОВІ ПЛИТИ    АКСЕСУАРИ

В замовленні потрібно вказати 3 номери артикулів: 2\* перегородки та хрестовий кронштейн.

Модель	Modo X II Прозоре скло – 10 мм				Modo New II Прозоре скло – 8 мм			
	колір фурнітури CHROME № арт.	PPЦ USD	колір фурнітури BLACK № арт.	PPЦ USD	колір фурнітури CHROME № арт.	PPЦ USD	колір фурнітури BLACK № арт.	PPЦ USD
Modo (X/New) II 50	389254-01-01	340	389254-54-01	380	389054-01-01	265	389054-54-01	290
Modo (X/New) II 55	389255-01-01	365	389255-54-01	405	389055-01-01	280	389055-54-01	310
Modo (X/New) II 60	389264-01-01	365	389264-54-01	405	389064-01-01	280	389064-54-01	310
Modo (X/New) II 65	389265-01-01	385	389265-54-01	425	389065-01-01	300	389065-54-01	330
Modo (X/New) II 70	389274-01-01	385	389274-54-01	425	389074-01-01	300	389074-54-01	330
Modo (X/New) II 75	389275-01-01	410	389275-54-01	450	389075-01-01	310	389075-54-01	350
Modo (X/New) II 80	389284-01-01	410	389284-54-01	450	389084-01-01	310	389084-54-01	350
Modo (X/New) II 85	389285-01-01	450	389285-54-01	500	389085-01-01	350	389085-54-01	380
Modo (X/New) II 90	389294-01-01	450	389294-54-01	500	389094-01-01	350	389094-54-01	380
Modo (X/New) II 95	389295-01-01	495	389295-54-01	545	389095-01-01	380	389095-54-01	420
Modo (X/New) II 100	389304-01-01	495	389304-54-01	545	389104-01-01	380	389104-54-01	420
Modo (X/New) II 105	389305-01-01	515	389305-54-01	570	389105-01-01	395	389105-54-01	435
Modo (X/New) II 110	389314-01-01	515	389314-54-01	570	389114-01-01	395	389114-54-01	435
Modo (X/New) II 115	389315-01-01	560	389315-54-01	615	389115-01-01	430	389115-54-01	470
Modo (X/New) II 120	389324-01-01	560	389324-54-01	615	389124-01-01	430	389124-54-01	470
Modo (X/New) II 125	389325-01-01	600	389325-54-01	660	389125-01-01	460	389125-54-01	510
Modo (X/New) II 130	389334-01-01	600	389334-54-01	660	389134-01-01	460	389134-54-01	510
Modo (X/New) II 135	389335-01-01	620	389335-54-01	685	389135-01-01	480	389135-54-01	530
Modo (X/New) II 140	389344-01-01	620	389344-54-01	685	389144-01-01	480	389144-54-01	530
Modo (X/New) II 145	389345-01-01	640	389345-54-01	710	389145-01-01	495	389145-54-01	545
Modo (X/New) II 150	389354-01-01	640	389354-54-01	710	389154-01-01	495	389154-54-01	545
Modo (X/New) II 155	389355-01-01	665	389355-54-01	735	389155-01-01	510	389155-54-01	565
Modo (X/New) II 160	389364-01-01	665	389364-54-01	735	389164-01-01	510	389164-54-01	565

### ХРЕСТОВИЙ КРОНШТЕЙН

Модель	колір фурнітури CHROME № арт.	PPЦ USD	колір фурнітури BLACK № арт.	PPЦ USD
Хрестовий кронштейн	389000-01	25	389000-54	30

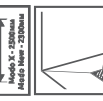
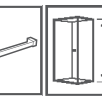
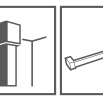
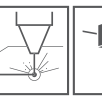
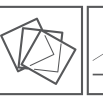
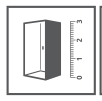
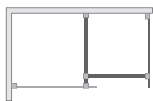
# Кабіни типу вільний вхід / Walk-In



**Modo X III**  
**Modo New III**



## ДОДАТКОВІ ОПЦІЇ



НА ЗАМОВЛЕННЯ

ВАРІАНТИ КОЛЬОРУ СКЛА

ГРАВІЮВАННЯ НА СКЛІ

СТАБІЛІЗАТОР ДО СТЕЛІ

ТРИМАЧ ДЛЯ РУШНИКІВ

МАКСИМАЛЬНА ВИСОТА

ТРАПИ ТА ДУШОВІ ПЛИТИ

АКСЕСУАРИ

В замовленні потрібно вказати 3 номери артикулів: 2/ перегородки Modo New Black II Frame / Factory та хрестовий кронштейн.

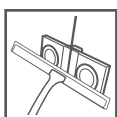
Модель	Modo X II скло – 10 мм				Modo New II скло – 8 мм			
	колір фурнітури FRAME № арт.	PPЦ USD	колір фурнітури FACTORY № арт.	PPЦ USD	колір фурнітури FRAME № арт.	PPЦ USD	колір фурнітури FACTORY № арт.	PPЦ USD
Modo (X/New) II 50	389254-54-56	520	389254-54-55	520	389054-54-56	430	389054-54-55	430
Modo (X/New) II 55	389255-54-56	560	389255-54-55	560	389055-54-56	465	389055-54-55	465
Modo (X/New) II 60	389264-54-56	570	389264-54-55	570	389064-54-56	480	389064-54-55	480
Modo (X/New) II 65	389265-54-56	605	389265-54-55	605	389065-54-56	510	389065-54-55	510
Modo (X/New) II 70	389274-54-56	620	389274-54-55	620	389074-54-56	520	389074-54-55	520
Modo (X/New) II 75	389275-54-56	660	389275-54-55	660	389075-54-56	550	389075-54-55	550
Modo (X/New) II 80	389284-54-56	675	389284-54-55	675	389084-54-56	570	389084-54-55	570
Modo (X/New) II 85	389285-54-56	735	389285-54-55	735	389085-54-56	620	389085-54-55	620
Modo (X/New) II 90	389294-54-56	750	389294-54-55	750	389094-54-56	630	389094-54-55	630
Modo (X/New) II 95	389295-54-56	805	389295-54-55	805	389095-54-56	680	389095-54-55	680
Modo (X/New) II 100	389304-54-56	820	389304-54-55	820	389104-54-56	695	389104-54-55	695
Modo (X/New) II 105	389305-54-56	860	389305-54-55	860	389105-54-56	730	389105-54-55	730
Modo (X/New) II 110	389314-54-56	870	389314-54-55	870	389114-54-56	740	389114-54-55	740
Modo (X/New) II 115	389315-54-56	930	389315-54-55	930	389115-54-56	790	389115-54-55	790
Modo (X/New) II 120	389324-54-56	945	389324-54-55	945	389124-54-56	805	389124-54-55	805
Modo (X/New) II 125	389325-54-56	1010	389325-54-55	1010	389125-54-56	855	389125-54-55	855
Modo (X/New) II 130	389334-54-56	1020	389334-54-55	1020	389134-54-56	870	389134-54-55	870

## ХРЕСТОВИЙ КРОНШТЕЙН

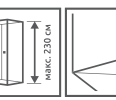
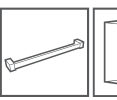
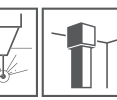
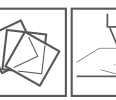
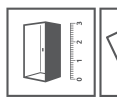

Модель	№ арт.	PPЦ USD
Хрестовий кронштейн	389000-54	30



**Euphoria**  
**Walk-In I**



## ДОДАТКОВІ ОПЦІЇ



НА ЗАМОВЛЕННЯ

ВАРІАНТИ КОЛЬОРУ СКЛА

ГРАВІЮВАННЯ НА СКЛІ

СТАБІЛІЗАТОР ДО СТЕЛІ

ТРИМАЧ ДЛЯ РУШНИКІВ

МАКСИМАЛЬНА ВИСОТА

ТРАПИ ТА ДУШОВІ ПЛИТИ

АКСЕСУАРИ

В замовленні потрібно вказувати 3 номери артикулів: фронтальної частини W4 та двох бокових стінок SW.

## ФРОНТАЛЬНА ЧАСТИНА W4

Модель	Ширина	Розмір до осі скла	Висота	Прозоре скло	PPЦ USD
				№ арт.	
Walk-in W4 120	1173	1147	2000	383144-01-01	390
Walk-in W4 130	1273	1247	2000	383145-01-01	410
Walk-in W4 140	1373	1347	2000	383146-01-01	440

## БОКОВА СТІНКА SW

(в упаковці знаходиться одна стінка SW, потрібно замовляти два артикули SW)

Модель	Ширина	Висота	Прозоре скло	PPЦ USD
			№ арт.	
SW	300	2000	383160-01-01	345


Рекомендовані піддони: див.с. 140



# Кабіни типу вільний вхід / Walk-In

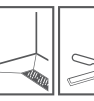
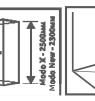
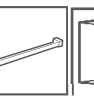
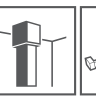
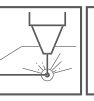
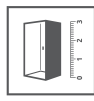
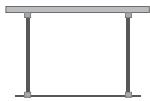


**Modo X I  
Modo New I**



Доступна нерухома стінка шириною 30см -  
арт.388000-01-01 (профіль - колір хром)  
Ціна: **180 PPЦ USD**  
арт.388000-54-01 (профіль - чорного кольору)  
Ціна: **200 PPЦ USD**

## ДОДАТКОВІ ОПЦІЇ



НА ЗАМОВЛЕННЯ

ВАРІАНТИ КОЛЬОРУ СКЛА

ГРАВІЮВАННЯ НА СКЛІ

СТАБІЛІЗАТОР ДО СТЕЛІ

ТРИМАЧ ДЛЯ РУШНИКІВ

МАКСИМАЛЬНА ВИСОТА


ТРАПИ ТА ДУШОВІ ПЛИТИ

АКСЕСУАРИ

Модель	Modo X I Прозоре скло – 10 мм				Modo New I Прозоре скло – 8 мм			
	колір фурнітури <b>CHROME</b> № арт.	PPЦ USD	колір фурнітури <b>BLACK</b> № арт.	PPЦ USD	колір фурнітури <b>CHROME</b> № арт.	PPЦ USD	колір фурнітури <b>BLACK</b> № арт.	PPЦ USD
Modo (X/New) I 120	388324-01-01	<b>580</b>	388324-54-01	<b>640</b>	388124-01-01	<b>440</b>	388124-54-01	<b>490</b>
Modo (X/New) I 130	388334-01-01	<b>620</b>	388334-54-01	<b>685</b>	388134-01-01	<b>480</b>	388134-54-01	<b>530</b>
Modo (X/New) I 140	388344-01-01	<b>640</b>	388344-54-01	<b>710</b>	388144-01-01	<b>495</b>	388144-54-01	<b>545</b>
Modo (X/New) I 150	388354-01-01	<b>665</b>	388354-54-01	<b>735</b>	388154-01-01	<b>510</b>	388154-54-01	<b>565</b>
Modo (X/New) I 160	388364-01-01	<b>685</b>	388364-54-01	<b>755</b>	388164-01-01	<b>530</b>	388164-54-01	<b>580</b>

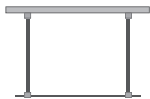


**Modo X I  
Modo New I**



Доступна нерухома стінка шириною 30см -  
арт.388000-01-01 (профіль - колір хром)  
Ціна: **180 PPЦ USD**  
арт.388000-54-01 (профіль - чорного кольору)  
Ціна: **200 PPЦ USD**

## ДОДАТКОВІ ОПЦІЇ



НА ЗАМОВЛЕННЯ

ВАРІАНТИ КОЛЬОРУ СКЛА

ГРАВІЮВАННЯ НА СКЛІ

СТАБІЛІЗАТОР ДО СТЕЛІ

ТРИМАЧ ДЛЯ РУШНИКІВ

МАКСИМАЛЬНА ВИСОТА

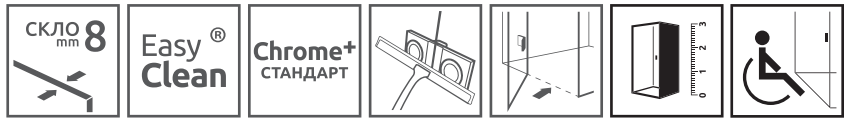
ТРАПИ ТА ДУШОВІ ПЛИТИ

АКСЕСУАРИ

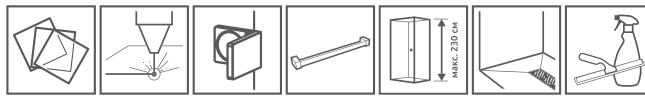
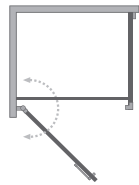
Модель	Modo X I скло – 10 мм				Modo New I скло – 8 мм			
	колір фурнітури <b>FRAME</b> № арт.	PPЦ USD	колір фурнітури <b>FACTORY</b> № арт.	PPЦ USD	колір фурнітури <b>FRAME</b> № арт.	PPЦ USD	колір фурнітури <b>FACTORY</b> № арт.	PPЦ USD
Modo (X/New) I 120	388324-54-58	<b>970</b>	388324-54-57	<b>970</b>	388124-54-58	<b>825</b>	388124-54-57	<b>825</b>
Modo (X/New) I 130	388334-54-58	<b>1045</b>	388334-54-57	<b>1045</b>	388134-54-58	<b>890</b>	388134-54-57	<b>890</b>



**Arta QL  
KDJ I**



### ДОДАТКОВІ ОПЦІЇ



ВАРІАНТИ КОЛЬОРУ СКЛА ГРАВІОВАННЯ НА СКЛІ ВНУТРІШНІ КРОНШТЕЙНИ ТРИМАЧ ДЛЯ РУШНИКІВ МАКСИМАЛЬНА ВИСОТА ТРАПИ ТА ДУШОВІ ПЛИТИ АКСЕСУАРИ

В замовленні потрібно вказувати 2 номери артикулів: дверей та бокової стінки S1 та заповнити бланк замовлення.

### ДВЕРІ

Модель	Розмір до осі скла	Висота	Прозоре скло	PPЦ USD
			№ арт.	
KDJ I двері 50-100 L	500-1000	max 2300	10102501-03-01L	<b>830</b>
KDJ I двері 50-100 R	500-1000	max 2300	10102501-03-01R	<b>830</b>

### БОКОВА СТІНКА S1

Модель	Розмір до осі скла	Висота	Прозоре скло	PPЦ USD
			№ арт.	
S1 30-100	300-1000	max 2300	10102509-03-01	<b>490</b>
S1 100-150	1001-1500	max 2300	10102509-03-01	<b>560</b>

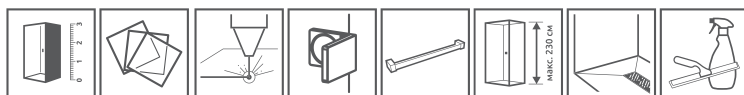
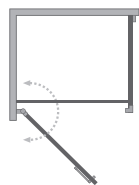
Рекомендовані піддони: див.с. 140



**Arta  
KDJ I**



### ДОДАТКОВІ ОПЦІЇ



НА ЗАМОВЛЕННЯ ВАРІАНТИ КОЛЬОРУ СКЛА ГРАВІОВАННЯ НА СКЛІ ВНУТРІШНІ КРОНШТЕЙНИ ТРИМАЧ ДЛЯ РУШНИКІВ МАКСИМАЛЬНА ВИСОТА ТРАПИ ТА ДУШОВІ ПЛИТИ АКСЕСУАРИ

В замовленні потрібно вказувати 2 номери артикулів: дверей та бокової стінки S1.

### ДВЕРІ

Модель	Ширина піддону	Розмір до осі скла	Висота	Прозоре скло	PPЦ USD
				№ арт.	
KDJ I двері 80 L	800	773-779	2000	386081-03-01L	<b>800</b>
KDJ I двері 80 R	800	773-779	2000	386081-03-01R	<b>800</b>
KDJ I двері 90 L	900	873-879	2000	386082-03-01L	<b>820</b>
KDJ I двері 90 R	900	873-879	2000	386082-03-01R	<b>820</b>
KDJ I двері 100 L	1000	973-979	2000	386083-03-01L	<b>830</b>
KDJ I двері 100 R	1000	973-979	2000	386083-03-01R	<b>830</b>

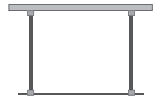
### БОКОВА СТІНКА S1

Модель	Ширина піддону	Розмір до осі скла	Висота	Прозоре скло	PPЦ USD
				№ арт.	
S1 70	700	673-683	2000	386019-03-01	<b>440</b>
S1 75	750	723-733	2000	386018-03-01	<b>460</b>
S1 80	800	773-783	2000	386020-03-01	<b>460</b>
S1 90	900	873-883	2000	386021-03-01	<b>470</b>
S1 100	1000	973-983	2000	386022-03-01	<b>490</b>
S1 110	1100	1073-1083	2000	386023-03-01	<b>510</b>
S1 120	1200	1173-1183	2000	386024-03-01	<b>520</b>


Рекомендовані піддони: див.с. 140



Nes 8 Black KDJ I  
Frame / Factory  
Nes KDJ I Black  
Frame / Factory



## ДОДАТКОВІ ОПЦІЇ



НА ЗАМОВЛЕННЯ    ВАРИАНТИ КОЛЬОРУ СКЛА    ГРАВІОВАННЯ НА СКЛІ    СТАБІЛІЗАТОР ДО СТЕЛІ    ТРИМАЧ ДЛЯ РУШНИКІВ    МАКСИМАЛЬНА ВИСОТА    ТРАПИ ТА ДУШОВІ ПЛИТИ    АКСЕСУАРИ

В замовленні потрібно вказати 2 номери артикулів: дверей та бокової стінки S1.

## ДВЕРІ

Модель	Nes 8 KDJ I Прозоре скло – 8 мм				Nes KDJ I Прозоре скло – 6 мм			
	колір фурнітури FRAME № арт.	PPЦ USD	колір фурнітури FACTORY № арт.	PPЦ USD	колір фурнітури FRAME № арт.	PPЦ USD	колір фурнітури FACTORY № арт.	PPЦ USD
KDJ I двері 80 L	10072080-54-56L	865	10072080-54-55L	865	10022080-54-56L	740	10022080-54-55L	740
KDJ I двері 80 R	10072080-54-56R	865	10072080-54-55R	865	10022080-54-56R	740	10022080-54-55R	740
KDJ I двері 90 L	10072090-54-56L	930	10072090-54-55L	925	10022090-54-56L	785	10022090-54-55L	785
KDJ I двері 90 R	10072090-54-56R	930	10072090-54-55R	925	10022090-54-56R	785	10022090-54-55R	785
KDJ I двері 100 L	10072100-54-56L	970	10072100-54-55L	970	10022100-54-56L	825	10022100-54-55L	825
KDJ I двері 100 R	10072100-54-56R	970	10072100-54-55R	970	10022100-54-56R	825	10022100-54-55R	825

## БОКОВА СТІНКА S1

Модель	Nes 8 KDJ I Прозоре скло – 8 мм				Nes KDJ I Прозоре скло – 6 мм			
	колір фурнітури FRAME № арт.	PPЦ USD	колір фурнітури FACTORY № арт.	PPЦ USD	колір фурнітури FRAME № арт.	PPЦ USD	колір фурнітури FACTORY № арт.	PPЦ USD
S1 70	10089070-54-56	395	10089070-54-55	400	10039070-54-56	345	10039070-54-55	345
S1 75	10089075-54-56	425	10089075-54-55	425	10039075-54-56	375	10039075-54-55	375
S1 80	10089080-54-56	440	10089080-54-55	440	10039080-54-56	390	10039080-54-55	390
S1 90	10089090-54-56	485	10089090-54-55	485	10039090-54-56	435	10039090-54-55	435
S1 100	10089100-54-56	530	10089100-54-55	530	10039100-54-56	480	10039100-54-55	480



**Nes 8  
KDJ I  
Nes KDJ I**



**ДОДАТКОВІ ОПЦІЇ**



НА ЗАМОВЛЕННЯ    ВАРИАНТИ КОЛЬОРУ СКЛА    ГРАВІЮВАННЯ НА СКЛІ    СТАБІЛІЗАТОР ДО СТЕЛІ    ТРИМАЧ ДЛЯ РУШНИКІВ    МАКСИМАЛЬНА ВИСОТА    ТРАПИ ТА ДУШОВІ ПЛИТИ    АКСЕСУАРИ

На замовлення, за додаткову ціну можна замінити стандартні ущільнювачі на ущільнювачі в чорному кольорі. Ваш вибір треба вказати в замовленні.



В замовленні потрібно вказати 2 номери артикулів: дверей та бокової стінки S1.

**ДВЕРІ**

Модель	Nes 8 KDJ I Прозоре скло – 8 мм				Nes KDJ I Прозоре скло – 6 мм			
	колір фурнітури <b>CHROME</b> № арт.	PPЦ USD	колір фурнітури <b>BLACK</b> № арт.	PPЦ USD	колір фурнітури <b>CHROME</b> № арт.	PPЦ USD	колір фурнітури <b>BLACK</b> № арт.	PPЦ USD
KDJ I двері 80 L	10072080-01-01L	<b>580</b>	10072080-54-01L	<b>640</b>	10022080-01-01L	<b>465</b>	10022080-54-01L	<b>510</b>
KDJ I двері 80 R	10072080-01-01R	<b>580</b>	10072080-54-01R	<b>640</b>	10022080-01-01R	<b>465</b>	10022080-54-01R	<b>510</b>
KDJ I двері 90 L	10072090-01-01L	<b>615</b>	10072090-54-01L	<b>680</b>	10022090-01-01L	<b>480</b>	10022090-54-01L	<b>530</b>
KDJ I двері 90 R	10072090-01-01R	<b>615</b>	10072090-54-01R	<b>680</b>	10022090-01-01R	<b>480</b>	10022090-54-01R	<b>530</b>
KDJ I двері 100 L	10072100-01-01L	<b>630</b>	10072100-54-01L	<b>695</b>	10022100-01-01L	<b>500</b>	10022100-54-01L	<b>550</b>
KDJ I двері 100 R	10072100-01-01R	<b>630</b>	10072100-54-01R	<b>695</b>	10022100-01-01R	<b>500</b>	10022100-54-01R	<b>550</b>

**БОКОВА СТІНКА S1**

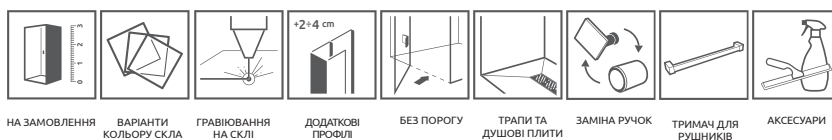
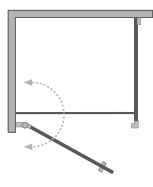
Модель	Nes 8 KDJ I Прозоре скло – 8 мм				Nes KDJ I Прозоре скло – 6 мм			
	колір фурнітури <b>CHROME</b> № арт.	PPЦ USD	колір фурнітури <b>BLACK</b> № арт.	PPЦ USD	колір фурнітури <b>CHROME</b> № арт.	PPЦ USD	колір фурнітури <b>BLACK</b> № арт.	PPЦ USD
S1 70	10089070-01-01	<b>200</b>	10089070-01-01	<b>200</b>	10039070-01-01	<b>150</b>	10039070-01-01	<b>150</b>
S1 75	10089075-01-01	<b>215</b>	10089075-01-01	<b>215</b>	10039075-01-01	<b>170</b>	10039075-01-01	<b>170</b>
S1 80	10089080-01-01	<b>215</b>	10089080-01-01	<b>215</b>	10039080-01-01	<b>170</b>	10039080-01-01	<b>170</b>
S1 90	10089090-01-01	<b>235</b>	10089090-01-01	<b>235</b>	10039090-01-01	<b>185</b>	10039090-01-01	<b>185</b>
S1 100	10089100-01-01	<b>250</b>	10089100-01-01	<b>250</b>	10039100-01-01	<b>200</b>	10039100-01-01	<b>200</b>



**Eos  
KDJ**



**ДОДАТКОВІ ОПЦІЇ**

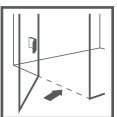
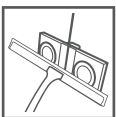


НА ЗАМОВЛЕННЯ    ВАРИАНТИ КОЛЬОРУ СКЛА    ГРАВІЮВАННЯ НА СКЛІ    ДОДАТКОВІ ПРОФИЛІ    БЕЗ ПОРОГУ    ТРАПИ ТА ДУШОВІ ПЛИТИ    ЗАМІНА РУЧОК    ТРИМАЧ ДЛЯ РУШНИКІВ    АКСЕСУАРИ

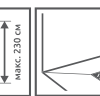
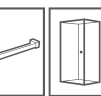
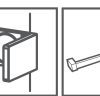
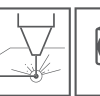
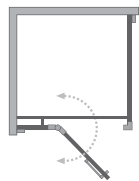
Модель	Ширина піддону	Розмір до осі скла	Висота	Прозоре скло		Скло інтимато	
				№ арт.	PPЦ USD	№ арт.	PPЦ USD
KDJ 80 L* × 80	800×800	770-780 × 772-782	1970	37513-01-01NL	<b>570</b>	37513-01-12NL	<b>650</b>
KDJ 80 R* × 80	800×800	770-780 × 772-782	1970	37513-01-01NR	<b>570</b>	37513-01-12NR	<b>650</b>
KDJ 80 L* × 100	800×1000	770-780 × 972-982	1970	37543-01-01NL	<b>605</b>	37543-01-12NL	<b>700</b>
KDJ 80 R* × 100	800×1000	770-780 × 972-982	1970	37543-01-01NR	<b>605</b>	37543-01-12NR	<b>700</b>
KDJ 90 L* × 90	900×900	870-880 × 872-882	1970	37503-01-01NL	<b>605</b>	37503-01-12NL	<b>700</b>
KDJ 90 R* × 90	900×900	870-880 × 872-882	1970	37503-01-01NR	<b>605</b>	37503-01-12NR	<b>700</b>
KDJ 90 L* × 100	900×1000	870-880 × 972-982	1970	37533-01-01NL	<b>620</b>	–	
KDJ 90 R* × 100	900×1000	870-880 × 972-982	1970	37533-01-01NR	<b>620</b>	–	
KDJ 100 L* × 100	1000×1000	970-980 × 972-982	1970	37523-01-01NL	<b>635</b>	37523-01-12NL	<b>750</b>
KDJ 100 R* × 100	1000×1000	970-980 × 972-982	1970	37523-01-01NR	<b>635</b>	37523-01-12NR	<b>750</b>

\* Розмір дверей

Рекомендовані піддони: див.с. 140



#### ДОДАТКОВІ ОПЦІЇ



НА ЗАМОВЛЕННЯ

ВАРІАНТИ КОЛОРУ СКЛА

ГРАВІОВАННЯ НА СКЛІ

ВНУТРІШНІ КРОНШТЕЙНИ

ТРИМАЧ ДЛЯ РУШНИКІВ

МАКСИМАЛЬНА ВИСОТА

ТРАПИ ТА ДУШОВІ ПЛИТИ

АКСЕСУАРИ

В замовленні потрібно вказувати 3 номери артикулів: фронтальної частини (два номери) та бокової стінки S1.

**ФРОНТАЛЬНА ЧАСТИНА КАБІНИ** (створка дверей та нерухоме скло)

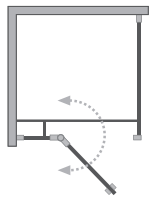
Модель	Ширина піддону	Розмір до осі скла	Висота	Назва	Прозоре скло	PPЦ USD
					№ арт.	
KDJ II фронтальна сторона 80 L	800	773-783	2000	Двері G 520 L	386420-03-01L	<b>420</b>
				KDJ II Фронтальна сторона 223 L	386040-03-01L	<b>490</b>
KDJ II фронтальна сторона 80 R	800	773-783	2000	Двері G 520 R	386420-03-01R	<b>420</b>
				KDJ II Фронтальна сторона 223 R	386040-03-01R	<b>490</b>
KDJ II фронтальна сторона 90 L	900	873-883	2000	Двері G 620 L	386455-03-01L	<b>440</b>
				KDJ II Фронтальна сторона 223 L	386040-03-01L	<b>490</b>
KDJ II фронтальна сторона 90 R	900	873-883	2000	Двері G 620 R	386455-03-01R	<b>440</b>
				KDJ II Фронтальна сторона 223 R	386040-03-01R	<b>490</b>
KDJ II фронтальна сторона 100 L	1000	973-983	2000	Двері G 620 L	386455-03-01L	<b>440</b>
				KDJ II Фронтальна сторона 323 L	386042-03-01L	<b>510</b>
KDJ II фронтальна сторона 100 R	1000	973-983	2000	Двері G 620 R	386455-03-01R	<b>440</b>
				KDJ II Фронтальна сторона 323 R	386042-03-01R	<b>510</b>
KDJ II фронтальна сторона 110 L	1100	1073-1083	2000	Двері G 820 L	386457-03-01L	<b>490</b>
				KDJ II Фронтальна сторона 223 L	386040-03-01L	<b>490</b>
KDJ II фронтальна сторона 110 R	1100	1073-1083	2000	Двері G 820 R	386457-03-01R	<b>490</b>
				KDJ II Фронтальна сторона 223 R	386040-03-01R	<b>490</b>
KDJ II фронтальна сторона 120 L	1200	1173-1183	2000	Двері G 820 L	386457-03-01L	<b>490</b>
				KDJ II Фронтальна сторона 323 L	386042-03-01L	<b>510</b>
KDJ II фронтальна сторона 120 R	1200	1173-1183	2000	Двері G 820 R	386457-03-01R	<b>490</b>
				KDJ II Фронтальна сторона 323 R	386042-03-01R	<b>510</b>
KDJ II фронтальна сторона 130 L	1300	1273-1283	2000	Двері G 820 L	386457-03-01L	<b>490</b>
				KDJ II Фронтальна сторона 423 L	386045-03-01L	<b>540</b>
KDJ II фронтальна сторона 130 R	1300	1273-1283	2000	Двері G 820 R	386457-03-01R	<b>490</b>
				KDJ II Фронтальна сторона 423 R	386045-03-01R	<b>540</b>
KDJ II фронтальна сторона 140 L	1400	1373-1383	2000	Двері G 820 L	386457-03-01L	<b>490</b>
				KDJ II Фронтальна сторона 523 L	386046-03-01L	<b>560</b>
KDJ II фронтальна сторона 140 R	1400	1373-1383	2000	Двері G 820 R	386457-03-01R	<b>490</b>
				KDJ II Фронтальна сторона 523 R	386046-03-01R	<b>560</b>

#### БОКОВА СТІНКА S1

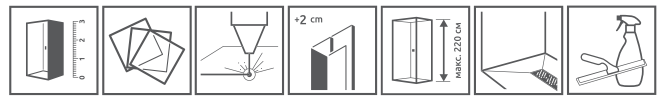
Модель	Ширина піддону	Розмір до осі скла	Висота	Прозоре скло	PPЦ USD
				№ арт.	
S1 70	700	673-683	2000	386019-03-01	<b>440</b>
S1 75	750	723-733	2000	386018-03-01	<b>460</b>
S1 80	800	773-783	2000	386020-03-01	<b>460</b>
S1 90	900	873-883	2000	386021-03-01	<b>470</b>
S1 100	1000	973-983	2000	386022-03-01	<b>490</b>
S1 110	1100	1073-1083	2000	386023-03-01	<b>510</b>
S1 120	1200	1173-1183	2000	386024-03-01	<b>520</b>

Рекомендовані піддони: див.с. 140

# Кабіни Г-подібні



## ДОДАТКОВІ ОПЦІЇ



НА ЗАМОВЛЕННЯ    ВАРИАНТИ КОЛЬОРУ СКЛА    ГРАВІЮВАННЯ НА СКЛІ    ДОДАТКОВІ ПРОФИЛІ    МАКСИМАЛЬНА ВИСОТА    ТРАПИ ТА ДУШОВІ ПЛИТИ    АКСЕСУАРИ

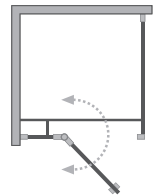
В замовленні потрібно вказувати 2 номери артикулів: дверей та бокової стінки S1

## ДВЕРІ

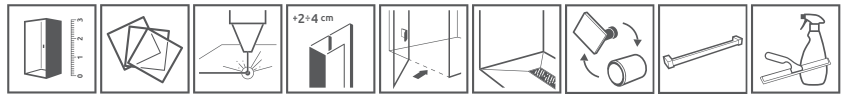
Модель	ПРОЗОРЕ СКЛО			
	колір фурнітури <b>CHROME</b> № арт.	PPЦ USD	колір фурнітури <b>BLACK</b> № арт.	PPЦ USD
KDJ II двері 80 L	10032080-01-01L	480	10032080-54-01L	530
KDJ II двері 80 R	10032080-01-01R	480	10032080-54-01R	530
KDJ II двері 90 L	10032090-01-01L	500	10032090-54-01L	550
KDJ II двері 90 R	10032090-01-01R	500	10032090-54-01R	550
KDJ II двері 100 L	10032100-01-01L	515	10032100-54-01L	570
KDJ II двері 100 R	10032100-01-01R	515	10032100-54-01R	570
KDJ II двері 110 L	10032110-01-01L	530	10032110-54-01L	585
KDJ II двері 110 R	10032110-01-01R	530	10032110-54-01R	585
KDJ II двері 120 L	10032120-01-01L	550	10032120-54-01L	605
KDJ II двері 120 R	10032120-01-01R	550	10032120-54-01R	605

## БОКОВА СТІНКА S1

Модель	ПРОЗОРЕ СКЛО			
	колір фурнітури <b>CHROME</b> № арт.	PPЦ USD	колір фурнітури <b>BLACK</b> № арт.	PPЦ USD
S1 70	10039070-01-01	150	10039070-01-01	150
S1 75	10039075-01-01	170	10039075-01-01	170
S1 80	10039080-01-01	170	10039080-01-01	170
S1 90	10039090-01-01	185	10039090-01-01	185
S1 100	10039100-01-01	200	10039100-01-01	200



## ДОДАТКОВІ ОПЦІЇ



НА ЗАМОВЛЕННЯ    ВАРИАНТИ КОЛЬОРУ СКЛА    ГРАВІЮВАННЯ НА СКЛІ    ДОДАТКОВІ ПРОФИЛІ    БЕЗ ПОРОГУ    ТРАПИ ТА ДУШОВІ ПЛИТИ    ЗАМІНА РУЧОК    ТРИМАЧ ДЛЯ РУШНИКІВ    АКСЕСУАРИ

В замовленні потрібно вказувати 2 номери артикулів: дверей та бокової стінки.

## ДВЕРІ

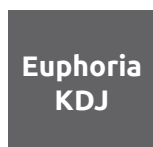
Модель	Ширина піддону	Розмір до осі скла	Висота	Прозоре скло	PPЦ USD
				№ арт.	
KDJ двері 80 L	800	773-783	1950	3799420-01L	415
KDJ двері 80 R	800	773-783	1950	3799420-01R	415
KDJ двері 90 L	900	873-883	1950	3799421-01L	430
KDJ двері 90 R	900	873-883	1950	3799421-01R	430
KDJ двері 100 L	1000	973-983	1950	3799422-01L	450
KDJ двері 100 R	1000	973-983	1950	3799422-01R	450
KDJ двері 110 L	1100	1073-1083	1950	3799423-01L	465
KDJ двері 110 R	1100	1073-1083	1950	3799423-01R	465
KDJ двері 120 L	1200	1173-1183	1950	3799424-01L	480
KDJ двері 120 R	1200	1173-1183	1950	3799424-01R	480



## БОКОВА СТІНКА

Модель	Ширина піддону	Розмір до осі скла	Висота	ПРОЗОРЕ СКЛО	PPЦ USD
				№ арт.	
S2 70 L	700	673-683	1950	3799428-01L	<b>250</b>
S2 70 R	700	673-683	1950	3799428-01R	<b>250</b>
S2 75 L	750	723-733	1950	3799429-01L	<b>265</b>
S2 75 R	750	723-733	1950	3799429-01R	<b>265</b>
S2 80 L	800	773-783	1950	3799430-01L	<b>265</b>
S2 80 R	800	773-783	1950	3799430-01R	<b>265</b>
S2 90 L	900	873-883	1950	3799431-01L	<b>280</b>
S2 90 R	900	873-883	1950	3799431-01R	<b>280</b>
S2 100 L	1000	973-983	1950	3799432-01L	<b>300</b>
S2 100 R	1000	973-983	1950	3799432-01R	<b>300</b>

Рекомендовані піддони: див.с. 140



### ДОДАТКОВІ ОПЦІЇ



В замовленні потрібно вказувати 3 номери артикулів: фронтальної частини (2 артикули) та бокової стінки S1.

## ФРОНТЛЬНА ЧАСТИНА (створка дверей та нерухоме скло).

Модель	Ширина піддону	Розмір до осі скла	Висота	Назва	Прозоре скло	PPЦ USD
					№ арт.	
KDJ фронтальна сторона 80 L	800	773-783	2000	Двері G 512 L	383512-01L	<b>170</b>
				KDJ фронтальна сторона 243 L	383241-01L	<b>565</b>
KDJ фронтальна сторона 80 R	800	773-783	2000	Двері G 512 R	383512-01R	<b>170</b>
				KDJ фронтальна сторона 243 R	383241-01R	<b>565</b>
KDJ фронтальна сторона 90 L	900	873-883	2000	Двері G 612 L	383612-01L	<b>185</b>
				KDJ фронтальна сторона 243 L	383241-01L	<b>565</b>
KDJ фронтальна сторона 90 R	900	873-883	2000	Двері G 612 R	383612-01R	<b>185</b>
				KDJ фронтальна сторона 243 R	383241-01R	<b>565</b>
KDJ фронтальна сторона 100 L	1000	973-983	2000	Двері G 612 L	383612-01L	<b>185</b>
				KDJ фронтальна сторона 343 L	383240-01L	<b>565</b>
KDJ фронтальна сторона 100 R	1000	973-983	2000	Двері G 612 R	383612-01R	<b>185</b>
				KDJ фронтальна сторона 343 R	383240-01R	<b>565</b>
KDJ фронтальна сторона 110 L	1100	1073-1083	2000	Двері G 812 L	383812-01L	<b>235</b>
				KDJ фронтальна сторона 243 L	383241-01L	<b>565</b>
KDJ фронтальна сторона 110 R	1100	1073-1083	2000	Двері G 812 R	383812-01R	<b>235</b>
				KDJ фронтальна сторона 243 R	383241-01R	<b>565</b>
KDJ фронтальна сторона 120 L	1200	1173-1183	2000	Двері G 812 L	383812-01L	<b>235</b>
				KDJ фронтальна сторона 343 L	383240-01L	<b>565</b>
KDJ фронтальна сторона 120 R	1200	1173-1183	2000	Двері G 812 R	383812-01R	<b>235</b>
				KDJ фронтальна сторона 343 R	383240-01R	<b>565</b>

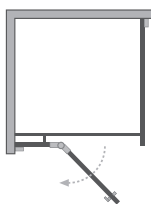
## БОКОВА СТІНКА S1

Модель	Ширина піддону	Розмір до осі скла	Висота	Прозоре скло	PPЦ USD
				№ арт.	
S1 70	700	673-683	2000	383055-01	<b>350</b>
S1 75	750	723-733	2000	383056-01	<b>365</b>
S1 80	800	773-783	2000	383051-01	<b>365</b>
S1 90	900	873-883	2000	383050-01	<b>385</b>
S1 100	1000	973-983	2000	383052-01	<b>415</b>
S1 110	1100	1073-1083	2000	383053-01	<b>450</b>
S1 120	1200	1173-1183	2000	383054-01	<b>465</b>

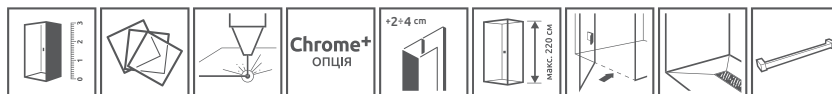
Рекомендовані піддони: див.с. 140



**Essenza  
Pro  
KDJ**



### ДОДАТКОВІ ОПЦІЇ



НА ЗАМОВЛЕННЯ    ВАРІАНТИ КОЛЬОРУ СКЛА    ГРАВІОВАННЯ НА СКЛІ    ПРОФІЛІ CHROME+    ДОДАТКОВІ ПРОФІЛІ    МАКСИМАЛЬНА ВИСОТА    БЕЗ ПОРОГУ    ТРАПИ ТА ДУШОВІ ПЛИТИ    ТРИМАЧ ДЛЯ РУШНИКІВ

В замовленні потрібно вказувати 2 номери артикулів: дверей kabіни та бокової стінки

### ДВЕРІ

Модель	колір фурнітури CHROME № арт.	PPЦ USD	колір фурнітури BLACK № арт.	PPЦ USD	колір фурнітури GOLD № арт.	PPЦ USD	колір фурнітури WHITE № арт.	PPЦ USD
KDJ двері 80 L	10097080-01-01L	<b>780</b>	10097080-54-01L	<b>855</b>	10097080-09-01L	<b>930</b>	10097080-04-01L	<b>855</b>
KDJ двері 80 R	10097080-01-01R	<b>780</b>	10097080-54-01R	<b>855</b>	10097080-09-01R	<b>930</b>	10097080-04-01R	<b>855</b>
KDJ двері 90 L	10097090-01-01L	<b>795</b>	10097090-54-01L	<b>875</b>	10097090-09-01L	<b>950</b>	10097090-04-01L	<b>875</b>
KDJ двері 90 R	10097090-01-01R	<b>795</b>	10097090-54-01R	<b>875</b>	10097090-09-01R	<b>950</b>	10097090-04-01R	<b>875</b>
KDJ двері 100 L	10097100-01-01L	<b>810</b>	10097100-54-01L	<b>890</b>	10097100-09-01L	<b>970</b>	10097100-04-01L	<b>890</b>
KDJ двері 100 R	10097100-01-01R	<b>810</b>	10097100-54-01R	<b>890</b>	10097100-09-01R	<b>970</b>	10097100-04-01R	<b>890</b>
KDJ двері 110 L	10097110-01-01L	<b>825</b>	10097110-54-01L	<b>910</b>	10097110-09-01L	<b>990</b>	10097110-04-01L	<b>910</b>
KDJ двері 110 R	10097110-01-01R	<b>825</b>	10097110-54-01R	<b>910</b>	10097110-09-01R	<b>990</b>	10097110-04-01R	<b>910</b>
KDJ двері 120 L	10097120-01-01L	<b>855</b>	10097120-54-01L	<b>930</b>	10097120-09-01L	<b>1010</b>	10097120-04-01L	<b>930</b>
KDJ двері 120 R	10097120-01-01R	<b>855</b>	10097120-54-01R	<b>930</b>	10097120-09-01R	<b>1010</b>	10097120-04-01R	<b>930</b>

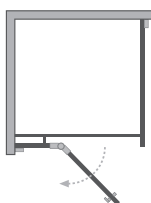
### БОКОВА СТІНКА

Модель	ПІДХОДИТЬ ДЛЯ ВСІХ КОЛЬОРІВ ФУРНІТУРИ № арт.	PPЦ USD
S1 70	10098070-01-01	<b>190</b>
S1 75	10098075-01-01	<b>205</b>
S1 80	10098080-01-01	<b>205</b>
S1 90	10098090-01-01	<b>220</b>
S1 100	10098100-01-01	<b>240</b>
S1 110	10098110-01-01	<b>255</b>
S1 120	10098120-01-01	<b>270</b>

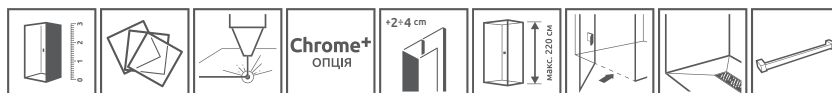
Рекомендовані піддони: див.с. 140



**Essenza  
New  
KDJ**



### ДОДАТКОВІ ОПЦІЇ



НА ЗАМОВЛЕННЯ    ВАРІАНТИ КОЛЬОРУ СКЛА    ГРАВІОВАННЯ НА СКЛІ    ПРОФІЛІ CHROME+    ДОДАТКОВІ ПРОФІЛІ    МАКСИМАЛЬНА ВИСОТА    БЕЗ ПОРОГУ    ТРАПИ ТА ДУШОВІ ПЛИТИ    ТРИМАЧ ДЛЯ РУШНИКІВ

В замовленні потрібно вказувати 2 номери артикулів: дверей kabіни та бокової стінки

### ДВЕРІ

Модель	ПРОЗОРЕ СКЛО			
	колір фурнітури CHROME № арт.	PPЦ USD	колір фурнітури BLACK № арт.	PPЦ USD
KDJ двері 80 L	385043-01-01L	<b>555</b>	385043-54-01L	<b>610</b>
KDJ двері 80 R	385043-01-01R	<b>555</b>	385043-54-01R	<b>610</b>
KDJ двері 90 L	385044-01-01L	<b>570</b>	385044-54-01L	<b>630</b>
KDJ двері 90 R	385044-01-01R	<b>570</b>	385044-54-01R	<b>630</b>
KDJ двері 100 L	385040-01-01L	<b>585</b>	385040-54-01L	<b>645</b>
KDJ двері 100 R	385040-01-01R	<b>585</b>	385040-54-01R	<b>645</b>
KDJ двері 110 L	385041-01-01L	<b>605</b>	385041-54-01L	<b>665</b>





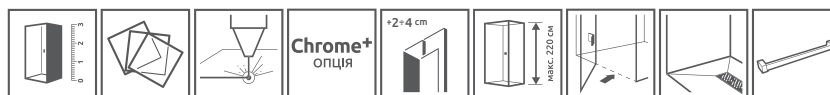
Модель	ПРОЗОРЕ СКЛО			
	колір фурнітури <b>CHROME</b> № арт.	PPЦ USD	колір фурнітури <b>BLACK</b> № арт.	PPЦ USD
KDJ двері 110 R	385041-01-01R	<b>605</b>	385041-54-01R	<b>665</b>
KDJ двері 120 L	385042-01-01L	<b>620</b>	385042-54-01L	<b>680</b>
KDJ двері 120 R	385042-01-01R	<b>620</b>	385042-54-01R	<b>680</b>

## БОКОВА СТІНКА

Модель	ПРОЗОРЕ СКЛО			
	колір фурнітури <b>CHROME</b> № арт.	PPЦ USD	колір фурнітури <b>BLACK</b> № арт.	PPЦ USD
S1 70	384048-01-01	<b>245</b>	384048-54-01	<b>270</b>
S1 75	384049-01-01	<b>260</b>	384049-54-01	<b>290</b>
S1 80	384051-01-01	<b>260</b>	384051-54-01	<b>290</b>
S1 90	384050-01-01	<b>280</b>	384050-54-01	<b>305</b>
S1 100	384052-01-01	<b>295</b>	384052-54-01	<b>325</b>
S1 110	384053-01-01	<b>310</b>	384053-54-01	<b>345</b>
S1 120	384054-01-01	<b>330</b>	384054-54-01	<b>360</b>



### ДОДАТКОВІ ОПЦІЇ



НА ЗАМОВЛЕННЯ    ВАРІАНТИ КОЛЬОРУ СКЛА    ГРАВЮВАННЯ НА СКЛІ    ПРОФІЛІ CHROME+    +2÷4 cm    МАКСИМАЛЬНА ВИСОТА    БЕЗ ПОРОГУ    ТРАПИ ТА ДУШОВІ ПЛИТИ    ТРИМАН ДЛЯ РУШНИКІВ

В замовленні потрібно вказувати 2 номери артикулів: дверей kabіни та бокової стінки.

## ДВЕРІ

Модель	Ширина піддону	Розмір до осі скла	Висота	Прозоре скло	PPЦ USD
				№ арт.	
KDJ двері 80 L	800	767-782	2000	384043-01-01L	<b>555</b>
KDJ двері 80 R	800	767-782	2000	384043-01-01R	<b>555</b>
KDJ двері 90 L	900	867-882	2000	384044-01-01L	<b>570</b>
KDJ двері 90 R	900	867-882	2000	384044-01-01R	<b>570</b>
KDJ двері 100 L	1000	967-982	2000	384040-01-01L	<b>590</b>
KDJ двері 100 R	1000	967-982	2000	384040-01-01R	<b>590</b>
KDJ двері 110 L	1100	1067-1082	2000	384041-01-01L	<b>605</b>
KDJ двері 110 R	1100	1067-1082	2000	384041-01-01R	<b>605</b>
KDJ двері 120 L	1200	1167-1182	2000	384042-01-01L	<b>620</b>
KDJ двері 120 R	1200	1167-1182	2000	384042-01-01R	<b>620</b>

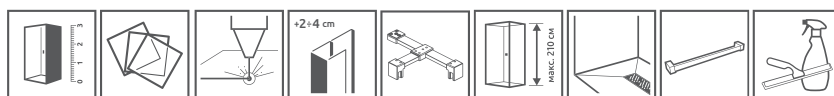
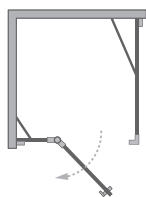
## БОКОВА СТІНКА

Модель	Ширина піддону	Розмір до осі скла	Висота	Прозоре скло	PPЦ USD
				№ арт.	
S1 70	700	667-682	2000	384048-01-01	<b>245</b>
S1 75	750	717-732	2000	384049-01-01	<b>260</b>
S1 80	800	767-782	2000	384051-01-01	<b>260</b>
S1 90	900	867-882	2000	384050-01-01	<b>280</b>
S1 100	1000	967-982	2000	384052-01-01	<b>295</b>
S1 110	1100	1067-1082	2000	384053-01-01	<b>310</b>
S1 120	1200	1167-1182	2000	384054-01-01	<b>330</b>

Рекомендовані піддони: див.с. 140



## ДОДАТКОВІ ОПЦІЇ



НА ЗАМОВЛЕННЯ    ВАРІАНТИ КОЛЬОРУ СКЛА    ГРАВЮВАННЯ НА СКЛІ    ДОДАТКОВІ ПРОФІЛІ    ХРЕСТОПОДІБНИЙ СТАБІЛІЗАТОР    МАКСИМАЛЬНА ВИСОТА    ТРАПИ ТА ДУШОВІ ПЛИТИ    ТРИМАЧ ДЛЯ РУШНИКІВ    АКСЕСУАРИ

Модель	Ширина піддону	Розмір до осі скла	Висота	Прозоре скло		КОЛІР СКЛА				
				№ арт.	PPC USD	Графітовий № арт.	Коричневий № арт.	PPC USD	Інтимато № арт.	PPC USD
KDJ 80 L×80	800×800	771-781×771-781	1950	32112-01-01NL	610	32112-01-05NL	32112-01-08NL	640	32112-01-12NL	700
KDJ 80 R×80	800×800	771-781×771-781	1950	32112-01-01NR	610	32112-01-05NR	32112-01-08NR	640	32112-01-12NR	700
KDJ 80 L*×90	800×900	771-781×871-881	1950	32146-01-01NL	610	32146-01-05NL	32146-01-08NL	640	32146-01-12NL	700
KDJ 80 R*×90	800×900	771-781×871-881	1950	32146-01-01NR	610	32146-01-05NR	32146-01-08NR	640	32146-01-12NR	700
KDJ 80 L*×100**	800×1000	771-781×971-981	1950	32149-01-01NL	640	32149-01-05NL	32149-01-08NL	670	32149-01-12NL	735
KDJ 80 R*×100**	800×1000	771-781×971-981	1950	32149-01-01NR	640	32149-01-05NR	32149-01-08NR	670	32149-01-12NR	735
KDJ 90 L×90	900×900	871-881×871-881	1950	32102-01-01NL	625	32102-01-05NL	32102-01-08NL	655	32102-01-12NL	720
KDJ 90 R×90	900×900	871-881×871-881	1950	32102-01-01NR	625	32102-01-05NR	32102-01-08NR	655	32102-01-12NR	720
KDJ 90 L*×75	900×750	871-881×721-731	1950	32147-01-01NL	595	32147-01-05NL	–	625	–	–
KDJ 90 R*×75	900×750	871-881×721-731	1950	32147-01-01NR	595	32147-01-05NR	–	625	–	–
KDJ 90 L*×80	900×800	871-881×771-781	1950	32148-01-01NL	610	32148-01-05NL	32148-01-08NL	640	32148-01-12NL	700
KDJ 90 R*×80	900×800	871-881×771-781	1950	32148-01-01NR	610	32148-01-05NR	32148-01-08NR	640	32148-01-12NR	700
KDJ 90 L*×100**	900×1000	871-881×971-981	1950	32151-01-01NL	655	32151-01-05NL	32151-01-08NL	690	32151-01-12NL	750
KDJ 90 R*×100**	900×1000	871-881×971-981	1950	32151-01-01NR	655	32151-01-05NR	32151-01-08NR	690	32151-01-12NR	750
KDJ 100 L*×75	1000×750	971-981×721-731	1950	32145-01-01NL	625	32145-01-05NL	–	655	–	–
KDJ 100 R*×75	1000×750	971-981×721-731	1950	32145-01-01NR	625	32145-01-05NR	–	655	–	–
KDJ 100 L*×80	1000×800	971-981×771-781	1950	32142-01-01NL	625	32142-01-05NL	32142-01-08NL	655	32142-01-12NL	720
KDJ 100 R*×80	1000×800	971-981×771-781	1950	32142-01-01NR	625	32142-01-05NR	32142-01-08NR	655	32142-01-12NR	720
KDJ 100 L*×90	1000×900	971-981×871-881	1950	32143-01-01NL	640	32143-01-05NL	32143-01-08NL	670	32143-01-12NL	735
KDJ 100 R*×90	1000×900	971-981×871-881	1950	32143-01-01NR	640	32143-01-05NR	32143-01-08NR	670	32143-01-12NR	735
KDJ 100 L*×100**	1000×1000	971-981×971-981	1950	32150-01-01NL	670	32150-01-05NL	32150-01-08NL	700	32150-01-12NL	765
KDJ 100 R*×100**	1000×1000	971-981×971-981	1950	32150-01-01NR	670	32150-01-05NR	32150-01-08NR	700	32150-01-12NR	765
KDJ 120 L*×80	1200×800	1171-1181×771-781	1950	32141-01-01NL	670	32141-01-05NL	32141-01-08NL	700	32141-01-12NL	765
KDJ 120 R*×80	1200×800	1171-1181×771-781	1950	32141-01-01NR	670	32141-01-05NR	32141-01-08NR	700	32141-01-12NR	765
KDJ 120 L*×90	1200×900	1171-1181×871-881	1950	32144-01-01NL	670	32144-01-05NL	32144-01-08NL	700	32144-01-12NL	765
KDJ 120 R*×90	1200×900	1171-1181×871-881	1950	32144-01-01NR	670	32144-01-05NR	32144-01-08NR	700	32144-01-12NR	765

\* розмір дверей

\*\* якщо розмір бокової стінки ≥ 1000 мм, кабіна буде укомплектована хрестоподібним стабілізатором.

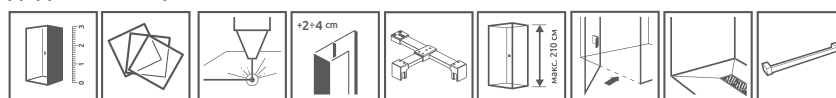
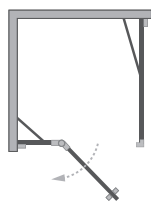
Рекомендовані піддони: див.с. 140



**Torrenta  
KDJ**



### ДОДАТКОВІ ОПЦІЇ



НА ЗАМОВЛЕННЯ    ВАРІАНТИ КОЛЬОРУ СКЛА    ГРАВІРОВАННЯ НА СКЛІ    ДОДАТКОВІ ПРОФИЛІ +2-4 cm    ХРЕСТОПОДІБНИЙ СТАБІЛІЗАТОР    МАКСИМАЛЬНА ВИСОТА (вкл. 270 cm)    БЕЗ ПОРОГУ    ТРАПИ ТА ДУШОВІ ПЛИТИ    ТРИМАЧ ДЛЯ РУШНИКІВ

Модель	Ширина піддону	Розмір до осі скла	Висота	Прозоре скло		Графітове скло	PPЦ USD
				№ арт.	PPЦ USD	№ арт.	
KDJ 80 L*×80	800×800	767-777×767-777	1850	32212-01-01NL	<b>545</b>	32212-01-05NL	<b>575</b>
KDJ 80 R*×80	800×800	767-777×767-777	1850	32212-01-01NR	<b>545</b>	32212-01-05NR	<b>575</b>
KDJ 80 L*×90	800×900	767-777×867-877	1850	32247-01-01NL	<b>560</b>	32247-01-05NL	<b>590</b>
KDJ 80 R*×90	800×900	767-777×867-877	1850	32247-01-01NR	<b>560</b>	32247-01-05NR	<b>590</b>
KDJ 80 L*×100**	800×1000	767-777×967-977	1850	32250-01-01NL	<b>590</b>	32250-01-05NL	<b>620</b>
KDJ 80 R*×100**	800×1000	767-777×967-977	1850	32250-01-01NR	<b>590</b>	32250-01-05NR	<b>620</b>
KDJ 90 L*×75	900×750	867-877×717-727	1850	32248-01-01NL	<b>560</b>	32248-01-05NL	<b>590</b>
KDJ 90 R*×75	900×750	867-877×717-727	1850	32248-01-01NR	<b>560</b>	32248-01-05NR	<b>590</b>
KDJ 90 L*×80	900×800	867-877×767-777	1850	32249-01-01NL	<b>560</b>	32249-01-05NL	<b>590</b>
KDJ 90 R*×80	900×800	867-877×767-777	1850	32249-01-01NR	<b>560</b>	32249-01-05NR	<b>590</b>
KDJ 90 L*×90	900×900	867-877×867-877	1850	32202-01-01NL	<b>575</b>	32202-01-05NL	<b>605</b>
KDJ 90 R*×90	900×900	867-877×867-877	1850	32202-01-01NR	<b>575</b>	32202-01-05NR	<b>605</b>
KDJ 90 L*×100**	900×1000	867-877×967-977	1850	32240-01-01NL	<b>605</b>	32240-01-05NL	<b>635</b>
KDJ 90 R*×100**	900×1000	867-877×967-977	1850	32240-01-01NR	<b>605</b>	32240-01-05NR	<b>635</b>
KDJ 100 L*×75	1000×750	967-977×717-727	1850	32243-01-01NL	<b>575</b>	32243-01-05NL	<b>605</b>
KDJ 100 R*×75	1000×750	967-977×717-727	1850	32243-01-01NR	<b>575</b>	32243-01-05NR	<b>605</b>
KDJ 100 L*×80	1000×800	967-977×767-777	1850	32242-01-01NL	<b>575</b>	32242-01-05NL	<b>605</b>
KDJ 100 R*×80	1000×800	967-977×767-777	1850	32242-01-01NR	<b>575</b>	32242-01-05NR	<b>605</b>
KDJ 100 L*×90	1000×900	967-977×867-877	1850	32246-01-01NL	<b>590</b>	32246-01-05NL	<b>620</b>
KDJ 100 R*×90	1000×900	967-977×867-877	1850	32246-01-01NR	<b>590</b>	32246-01-05NR	<b>620</b>
KDJ 100 L*×100**	1000×1000	967-977×967-977	1850	32444-01-01NL	<b>605</b>	32444-01-05NL	<b>635</b>
KDJ 100 R*×100**	1000×1000	967-977×967-977	1850	32444-01-01NR	<b>605</b>	32444-01-05NR	<b>635</b>
KDJ 120 L*×80	1200×800	1167-1177×767-777	1850	32232-01-01NL	<b>590</b>	32232-01-05NL	<b>620</b>
KDJ 120 R*×80	1200×800	1167-1177×767-777	1850	32232-01-01NR	<b>590</b>	32232-01-05NR	<b>620</b>
KDJ 120 L*×90	1200×900	1167-1177×867-877	1850	32245-01-01NL	<b>605</b>	32245-01-05NL	<b>635</b>
KDJ 120 R*×90	1200×900	1167-1177×867-877	1850	32245-01-01NR	<b>605</b>	32245-01-05NR	<b>635</b>

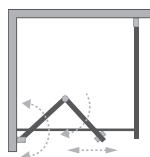
\*\* розмір дверей, \*\* якщо розмір бокової стінки ≥ 1000 мм, кабіна буде укомплектована хрестоподібним стабілізатором..

Хрестоподібний стабілізатор 6KWK1 можливо придбати для інших кабін KDJ з склом 6мм.

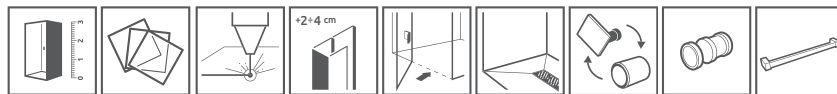
**Рекомендовані піддони:** див.с. 140



**Essenza  
New  
KDJ B**



### ДОДАТКОВІ ОПЦІЇ



НА ЗАМОВЛЕННЯ    ВАРІАНТИ КОЛЬОРУ СКЛА    ГРАВІЮВАННЯ НА СКЛІ    ДОДАТКОВІ ПРОФІЛІ    БЕЗ ПОРОГУ    ТРАПИ ТА ДУШОВІ ПЛИТИ    ЗАМІНА РУЧОК    ДОДАТКОВА РУЧКА    ТРИМАЧ ДЛЯ РУШНИКІВ

В замовленні потрібно вказувати 2 номери артикулів: дверей kabіни та нерухомої стінки.

### ДВЕРІ

Модель	Ширина піддону	Розмір до осі скла	Висота	Прозоре скло	PPЦ USD
				№ арт.	
KDJ B двері 80 L	800	772-782	2020	385081-01-01L	<b>585</b>
KDJ B двері 80 R	800	772-782	2020	385081-01-01R	<b>585</b>
KDJ B двері 90 L	900	872-882	2020	385082-01-01L	<b>605</b>
KDJ B двері 90 R	900	872-882	2020	385082-01-01R	<b>605</b>
KDJ B двері 100 L	1000	972-982	2020	385083-01-01L	<b>620</b>
KDJ B двері 100 R	1000	972-982	2020	385083-01-01R	<b>620</b>

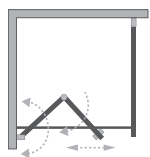
### БОКОВА СТІНКА

Модель	Ширина піддону	Розмір до осі скла	Висота	Прозоре скло	PPЦ USD
				№ арт.	
S1 70	700	667-682	2000	384048-01-01	<b>245</b>
S1 75	750	717-732	2000	384049-01-01	<b>260</b>
S1 80	800	767-782	2000	384051-01-01	<b>260</b>
S1 90	900	867-882	2000	384050-01-01	<b>280</b>
S1 100	1000	967-982	2000	384052-01-01	<b>295</b>
S1 110	1100	1067-1082	2000	384053-01-01	<b>310</b>
S1 120	1200	1167-1182	2000	384054-01-01	<b>330</b>

Рекомендовані піддони: див.с. 140



**Fuente  
New  
KDJ B**



### ДОДАТКОВІ ОПЦІЇ



НА ЗАМОВЛЕННЯ    ВАРІАНТИ КОЛЬОРУ СКЛА    ГРАВІЮВАННЯ НА СКЛІ    ДОДАТКОВІ ПРОФІЛІ    БЕЗ ПОРОГУ    ТРАПИ ТА ДУШОВІ ПЛИТИ    ЗАМІНА РУЧОК    ДОДАТКОВА РУЧКА    ТРИМАЧ ДЛЯ РУШНИКІВ

В замовленні потрібно вказувати 2 номери артикулів: дверей kabіни та нерухомої стінки.

### ДВЕРІ

Модель	Ширина піддону	Розмір до осі скла	Висота	Прозоре скло	PPЦ USD
				№ арт.	
KDJ B двері 80 L	800	772-782	2020	384081-01-01L	<b>590</b>
KDJ B двері 80 R	800	772-782	2020	384081-01-01R	<b>590</b>
KDJ B двері 90 L	900	872-882	2020	384082-01-01L	<b>605</b>
KDJ B двері 90 R	900	872-882	2020	384082-01-01R	<b>605</b>
KDJ B двері 100 L	1000	972-982	2020	384083-01-01L	<b>620</b>
KDJ B двері 100 R	1000	972-982	2020	384083-01-01R	<b>620</b>

### БОКОВА СТІНКА

Модель	Ширина піддону	Розмір до осі скла	Висота	Прозоре скло	PPЦ USD
				№ арт.	
S1 70	700	667-682	2000	384048-01-01	<b>245</b>
S1 75	750	717-732	2000	384049-01-01	<b>260</b>
S1 80	800	767-782	2000	384051-01-01	<b>260</b>
S1 90	900	867-882	2000	384050-01-01	<b>280</b>
S1 100	1000	967-982	2000	384052-01-01	<b>295</b>
S1 110	1100	1067-1082	2000	384053-01-01	<b>310</b>
S1 120	1200	1167-1182	2000	384054-01-01	<b>330</b>

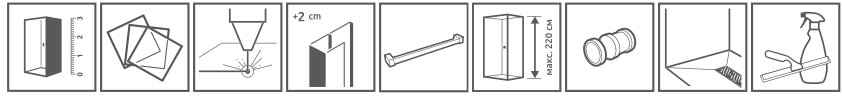
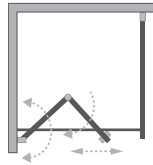
Рекомендовані піддони: див.с. 140



**Nes  
KDJ B**



### ДОДАТКОВІ ОПЦІЇ



НА ЗАМОВЛЕННЯ    ВАРІАНТИ КОЛЬОРУ СКЛА    ГРАВІОВАННЯ НА СКЛІ    +2 cm    ТРИМАЧ ДЛЯ РУШНИКІВ    МАКСИМАЛЬНА ВИСОТА    ДОДАТКОВА РУЧКА    ТРАПИ ТА ДУШОВІ ПЛИТИ    АКСЕСУАРИ

На замовлення, за додаткову ціну можна замінити стандартні ущільнювачі на ущільнювачі в чорному кольорі. Ваш вибір вкажіть в замовленні.



В замовленні потрібно вказувати 2 номери артикулів: дверей та бокової стінки S1

### ДВЕРІ

Модель	Nes 8 KDJ B Прозоре скло – 8 мм				Nes KDJ B Прозоре скло – 6 мм			
	колір фурнітури <b>CHROME</b> № арт.	PPЦ USD	колір фурнітури <b>BLACK</b> № арт.	PPЦ USD	колір фурнітури <b>CHROME</b> № арт.	PPЦ USD	колір фурнітури <b>BLACK</b> № арт.	PPЦ USD
KDJ-B двері 80 L	10075080-01-01L	<b>900</b>	10075080-54-01L	<b>985</b>	10025080-01-01L	<b>715</b>	10025080-54-01L	<b>790</b>
KDJ-B двері 80 R	10075080-01-01R	<b>900</b>	10075080-54-01R	<b>985</b>	10025080-01-01R	<b>715</b>	10025080-54-01R	<b>790</b>
KDJ-B двері 90 L	10075090-01-01L	<b>910</b>	10075090-54-01L	<b>1000</b>	10025090-01-01L	<b>730</b>	10025090-54-01L	<b>805</b>
KDJ-B двері 90 R	10075090-01-01R	<b>910</b>	10075090-54-01R	<b>1000</b>	10025090-01-01R	<b>730</b>	10025090-54-01R	<b>805</b>
KDJ-B двері 100 L	10075100-01-01L	<b>945</b>	10075100-54-01L	<b>1040</b>	10025100-01-01L	<b>745</b>	10025100-54-01L	<b>825</b>
KDJ-B двері 100 R	10075100-01-01R	<b>945</b>	10075100-54-01R	<b>1040</b>	10025100-01-01R	<b>745</b>	10025100-54-01R	<b>825</b>

### БОКОВА СТІНКА S1

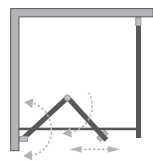
Модель	Nes 8 KDJ B Прозоре скло – 8 мм				Nes KDJ B Прозоре скло – 6 мм			
	колір фурнітури <b>CHROME</b> № арт.	PPЦ USD	колір фурнітури <b>BLACK</b> № арт.	PPЦ USD	колір фурнітури <b>CHROME</b> № арт.	PPЦ USD	колір фурнітури <b>BLACK</b> № арт.	PPЦ USD
S1 70	10089070-01-01	<b>200</b>	10089070-01-01	<b>200</b>	10039070-01-01	<b>200</b>	10039070-01-01	<b>200</b>
S1 75	10089075-01-01	<b>215</b>	10089075-01-01	<b>215</b>	10039075-01-01	<b>215</b>	10039075-01-01	<b>215</b>
S1 80	10089080-01-01	<b>215</b>	10089080-01-01	<b>215</b>	10039080-01-01	<b>215</b>	10039080-01-01	<b>215</b>
S1 90	10089090-01-01	<b>235</b>	10089090-01-01	<b>235</b>	10039090-01-01	<b>235</b>	10039090-01-01	<b>235</b>
S1 100	10089100-01-01	<b>250</b>	10089100-01-01	<b>250</b>	10039100-01-01	<b>250</b>	10039100-01-01	<b>250</b>



**Eos  
KDJ B**



### ДОДАТКОВІ ОПЦІЇ



НА ЗАМОВЛЕННЯ    ВАРІАНТИ КОЛЬОРУ СКЛА    ГРАВІОВАННЯ НА СКЛІ    +2+4 cm    БЕЗ ПОРОГУ    ДОДАТКОВА РУЧКА    ТРАПИ ТА ДУШОВІ ПЛИТИ    ЗАМІНА РУЧОК    ТРИМАЧ ДЛЯ РУШНИКІВ

Модель	Ширина піддону	Розмір до осі скла	Висота	Прозоре скло	PPЦ USD	Скло інтимато	PPЦ USD
				№ арт.		№ арт.	
KDJ B 80 L* ×80	800×800	770-780 × 772-782	1970	37413-01-01NL	<b>670</b>	37413-01-12NL	<b>770</b>
KDJ B 80 R* ×80	800×800	770-780 × 772-782	1970	37413-01-01NR	<b>670</b>	37413-01-12NR	<b>770</b>
KDJ B 80 L* ×100	800×1000	770-780 × 972-982	1970	37443-01-01NL	<b>720</b>	37443-01-12NL	<b>815</b>
KDJ B 80 R* ×100	800×1000	770-780 × 972-982	1970	37443-01-01NR	<b>720</b>	37443-01-12NR	<b>815</b>
KDJ B 90 L* ×90	900×900	870-880 × 872-882	1970	37403-01-01NL	<b>720</b>	37403-01-12NL	<b>815</b>
KDJ B 90 R* ×90	900×900	870-880 × 872-882	1970	37403-01-01NR	<b>720</b>	37403-01-12NR	<b>815</b>

\* Розмір дверей

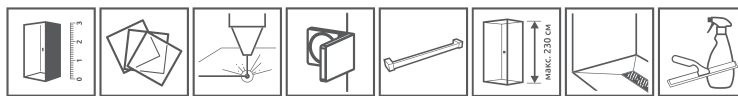
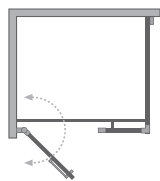
Рекомендовані піддони: див.с. 140



**Arta  
KDS I**



## ДОДАТКОВІ ОПЦІЇ



НА ЗАМОВЛЕННЯ    ВАРІАНТИ КОЛЬОРУ СКЛА    ГРАВІОВАННЯ НА СКЛІ    ВНУТРІШНІ КРОНШТЕЙНИ    ТРИМАЧ ДЛЯ РУШНИКІВ    МАКСИМАЛЬНА ВИСОТА    ТРАПИ ТА ДУШОВІ ПЛИТИ    АКСЕСУАРИ

В змовленні потрібно вказувати 3 номери артикулів: фронтальної частини (2 номери) та бічної стінки S2

### ФРОНТАЛЬНА ЧАСТИНА КАБІНИ (створка дверей та нерухоме скло)

Модель	Ширина піддону	Розмір до осі скла	Висота	Назва	Прозоре скло № арт.	PPЦ USD
KDS I фронтальна сторона 90 L	900	873-879	2000	Двері W 520 L	386520-03-01L	<b>410</b>
				KDS I Фронтальна сторона 310 L	386100-03-01L	<b>730</b>
KDS I фронтальна сторона 90 R	900	873-879	2000	Двері W 520 R	386520-03-01R	<b>410</b>
				KDS I Фронтальна сторона 310 R	386100-03-01R	<b>730</b>
KDS I фронтальна сторона 100 L	1000	973-979	2000	Двері W 620 L	386620-03-01L	<b>420</b>
				KDS I Фронтальна сторона 310 L	386100-03-01L	<b>730</b>
KDS I фронтальна сторона 100 R	1000	973-979	2000	Двері W 620 R	386620-03-01R	<b>420</b>
				KDS I Фронтальна сторона 310 R	386100-03-01R	<b>730</b>
KDS I фронтальна сторона 110 L	1100	1073-1079	2000	Двері W 620 L	386620-03-01L	<b>420</b>
				KDS I Фронтальна сторона 410 L	386102-03-01L	<b>750</b>
KDS I фронтальна сторона 110 R	1100	1073-1079	2000	Двері W 620 R	386620-03-01R	<b>420</b>
				KDS I Фронтальна сторона 410 R	386102-03-01R	<b>750</b>
KDS I фронтальна сторона 120 L	1200	1173-1179	2000	Двері W 820 L	386820-03-01L	<b>460</b>
				KDS I Фронтальна сторона 310 L	386100-03-01L	<b>730</b>
KDS I фронтальна сторона 120 R	1200	1173-1179	2000	Двері W 820 R	386820-03-01R	<b>460</b>
				KDS I Фронтальна сторона 310 R	386100-03-01R	<b>730</b>
KDS I фронтальна сторона 130 L	1300	1273-1279	2000	Двері W 820 L	386820-03-01L	<b>460</b>
				KDS I Фронтальна сторона 410 L	386102-03-01L	<b>750</b>
KDS I фронтальна сторона 130 R	1300	1273-1279	2000	Двері W 820 R	386820-03-01R	<b>460</b>
				KDS I Фронтальна сторона 410 R	386102-03-01R	<b>750</b>
KDS I фронтальна сторона 140 L	1400	1373-1379	2000	Двері W 820 L	386820-03-01L	<b>460</b>
				KDS I Фронтальна сторона 510 L	386105-03-01L	<b>770</b>
KDS I фронтальна сторона 140 R	1400	1373-1379	2000	Двері W 820 R	386820-03-01R	<b>460</b>
				KDS I Фронтальна сторона 510 R	386105-03-01R	<b>770</b>

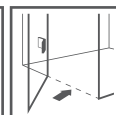
### БОКОВА СТІНКА S2

Модель	Ширина піддону	Розмір до осі скла	Висота	Прозоре скло № арт.	PPЦ USD
S2 70	700	673-683	2000	386109-03-01	<b>410</b>
S2 75	750	723-733	2000	386108-03-01	<b>420</b>
S2 80	800	773-783	2000	386110-03-01	<b>420</b>
S2 90	900	873-883	2000	386111-03-01	<b>440</b>
S2 100	1000	973-983	2000	386112-03-01	<b>460</b>

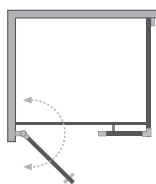
Рекомендовані піддони: див.с. 140



**Nes 8 KDS I**  
**Nes KDS I**



### ДОДАТКОВІ ОПЦІЇ



НА ЗАМОВЛЕННЯ



ВАРІАНТИ КОЛЬОРУ СКЛА



ГРАВІОВАННЯ НА СКЛІ



ДОДАТКОВІ ПРОФІЛІ



ТРИМАЧ ДЛЯ РУШНИКІВ



МАКСИМАЛЬНА ВИСОТА



ТРАПИ ТА ДУШОВІ ПЛИТИ

На замовлення, за додаткову ціну модна замінити стандартні ущільнювачі на ущільнювачі в чорному кольорі. Ваш вибір вкажіть в замовленні.



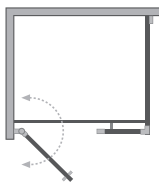
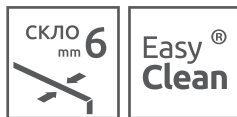
Nes 8 KDS I (хром або чорний) складений з 3 артикулів: дверей, стінки та бокової стінки S1. В замовленні потрібно вказувати 2 номери артикулів: дверей та бокової стінки S1

## ДВЕРІ

Модель		Nes 8 KDJ B Прозоре скло – 8 мм				Nes KDJ B Прозоре скло – 6 мм	
		колір фурнітури <b>CHROME</b> № арт.	PPЦ USD	колір фурнітури <b>BLACK</b> № арт.	PPЦ USD	колір фурнітури <b>CHROME</b> № арт.	PPЦ USD
KDS I двері 100 L	ДВЕРІ 575 L	10073100-01-01L	<b>480</b>	10073100-54-01L	<b>530</b>	10023100-01-01L	<b>550</b>
	стінка 303	10073110-01-01	<b>215</b>	10073110-54-01	<b>240</b>		
KDS I двері 100 R	ДВЕРІ 575 R	10073100-01-01R	<b>480</b>	10073100-54-01R	<b>530</b>	10023100-01-01R	<b>550</b>
	стінка 303	10073110-01-01	<b>215</b>	10073110-54-01	<b>240</b>		
KDS I двері 120 L	ДВЕРІ 675 L	10073120-01-01L	<b>500</b>	10073120-54-01L	<b>550</b>	10023120-01-01L	<b>580</b>
	стінка 403	10073112-01-01	<b>235</b>	10073112-54-01	<b>260</b>		
KDS I двері 120 R	ДВЕРІ 675 R	10073120-01-01R	<b>500</b>	10073120-54-01R	<b>550</b>	10023120-01-01R	<b>580</b>
	стінка 403	10073112-01-01	<b>235</b>	10073112-54-01	<b>260</b>		
KDS I двері 140 L	ДВЕРІ 775 L	10073140-01-01L	<b>515</b>	10073140-54-01L	<b>570</b>	10023140-01-01L	<b>615</b>
	стінка 503	10073114-01-01	<b>250</b>	10073114-54-01	<b>275</b>		
KDS I двері 140 R	ДВЕРІ 775 R	10073140-01-01R	<b>515</b>	10073140-54-01R	<b>570</b>	10023140-01-01R	<b>615</b>
	стінка 503	10073114-01-01	<b>250</b>	10073114-54-01	<b>275</b>		

## БОКОВА СТІНКА

Модель	Nes 8 KDS I – S1 Прозоре скло – 8 мм			Nes KDS I – S3 Прозоре скло – 6 мм	
	колір фурнітури <b>CHROME</b> № арт.	колір фурнітури <b>BLACK</b> № арт.	PPЦ USD	колір фурнітури <b>CHROME</b> № арт.	PPЦ USD
S1/S3 70	10089070-01-01		<b>200</b>	10043070-01-01	<b>185</b>
S1/S3 75	10089075-01-01		<b>215</b>	10043075-01-01	<b>200</b>
S1/S3 80	10089080-01-01		<b>215</b>	10043080-01-01	<b>200</b>
S1/S3 90	10089090-01-01		<b>235</b>	10043090-01-01	<b>215</b>
S1/S3 100	10089100-01-01		<b>250</b>	10043100-01-01	<b>235</b>



### ДОДАТКОВІ ОПЦІЇ

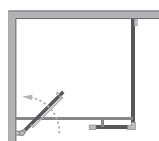
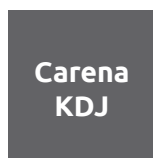


НА ЗАМОВЛЕННЯ    ВАРІАНТИ КОЛЬОРУ СКЛА    ГРАВІОВАННЯ НА СКЛІ    ДОДАТКОВІ ПРОФИЛІ    БЕЗ ПОРОГУ    ТРАПИ ТА ДУШОВІ ПЛИТИ    ЗАМІНА РУЧОК    ТРИМАЧ ДЛЯ РУШНИКІВ    АКСЕСУАРИ

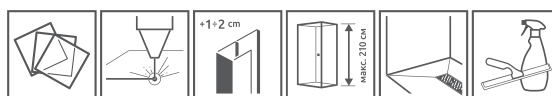
Модель	Ширина піддону	Розмір до осі скла	Висота	Прозоре скло	PPЦ USD
				№ арт.	
KDS 100 L*×80	1000×800	984-998 × 776-786	1970	37550-01-01NL	<b>670</b>
KDS 100 R*×80	1000×800	984-998 × 776-786	1970	37550-01-01NR	<b>670</b>
KDS 100 L*×90	1000×900	984-998 × 876-886	1970	37551-01-01NL	<b>700</b>
KDS 100 R*×90	1000×900	984-998 × 876-886	1970	37551-01-01NR	<b>700</b>
KDS 100 L*×100	1000×1000	984-998 × 976-986	1970	37552-01-01NL	<b>700</b>
KDS 100 R*×100	1000×1000	984-998 × 976-986	1970	37552-01-01NR	<b>700</b>
KDS 120 L*×80	1200×800	1184-1198 × 776-786	1970	37553-01-01NL	<b>700</b>
KDS 120 R*×80	1200×800	1184-1198 × 776-786	1970	37553-01-01NR	<b>700</b>
KDS 120 L*×90	1200×900	1184-1198 × 876-886	1970	37554-01-01NL	<b>720</b>
KDS 120 R*×90	1200×900	1184-1198 × 876-886	1970	37554-01-01NR	<b>720</b>
KDS 120 L*×100	1200×1000	1184-1198 × 976-986	1970	37555-01-01NL	<b>735</b>
KDS 120 R*×100	1200×1000	1184-1198 × 976-986	1970	37555-01-01NR	<b>735</b>
KDS 140 L*×80	1400×800	1384-1398 × 776-786	1970	37556-01-01NL	<b>735</b>
KDS 140 R*×80	1400×800	1384-1398 × 776-786	1970	37556-01-01NR	<b>735</b>
KDS 140 L*×90	1400×900	1384-1398 × 876-886	1970	37557-01-01NL	<b>750</b>
KDS 140 R*×90	1400×900	1384-1398 × 876-886	1970	37557-01-01NR	<b>750</b>
KDS 140 L*×100	1400×1000	1384-1398 × 976-986	1970	37558-01-01NL	<b>770</b>
KDS 140 R*×100	1400×1000	1384-1398 × 976-986	1970	37558-01-01NR	<b>770</b>

\* Розмір дверей

Рекомендовані піддони: див.с. 140



### ДОДАТКОВІ ОПЦІЇ



ВАРІАНТИ КОЛЬОРУ СКЛА    ГРАВІОВАННЯ НА СКЛІ    ДОДАТКОВІ ПРОФИЛІ    МАКСИМАЛЬНА ВИСОТА    ТРАПИ ТА ДУШОВІ ПЛИТИ    АКСЕСУАРИ

Модель	Ширина піддону	Розмір до осі скла	Висота	Прозоре скло		Коричневе скло	
				№ арт.	PPЦ USD	№ арт.	PPЦ USD
KDJ 90 L*×90	900×900	884-894×884-894	1950	34402-01-01NL	<b>840</b>	34402-01-08NL	<b>870</b>
KDJ 90 R*×90	900×900	884-894×884-894	1950	34402-01-01NR	<b>840</b>	34402-01-08NR	<b>870</b>
KDJ 100 L*×80	1000×800	984-994×784-794	1950	34432-01-01NL	<b>840</b>	34432-01-08NL	<b>850</b>
KDJ 100 R*×80	1000×800	984-994×784-794	1950	34432-01-01NR	<b>840</b>	34432-01-08NR	<b>850</b>
KDJ 100 L*×90	1000×900	984-994×884-894	1950	34444-01-01NL	<b>850</b>	34444-01-08NL	<b>885</b>
KDJ 100 R*×90	1000×900	984-994×884-894	1950	34444-01-01NR	<b>850</b>	34444-01-08NR	<b>885</b>
KDJ 120 L*×80	1200×800	1184-1194×784-794	1950	34442-01-01NL	<b>850</b>	34442-01-08NL	<b>885</b>
KDJ 120 R*×80	1200×800	1184-1194×784-794	1950	34442-01-01NR	<b>850</b>	34442-01-08NR	<b>885</b>
KDJ 120 L*×90	1200×900	1184-1194×884-894	1950	34443-01-01NL	<b>870</b>	34443-01-08NL	<b>915</b>
KDJ 120 R*×90	1200×900	1184-1194×884-894	1950	34443-01-01NR	<b>870</b>	34443-01-08NR	<b>915</b>

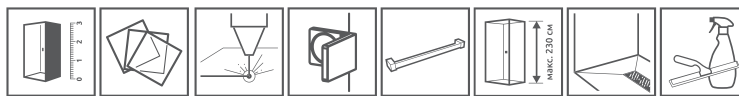
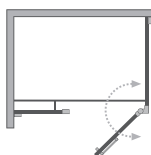
\* розмір дверей

Рекомендовані піддони: див.с. 140





## ДОДАТКОВІ ОПЦІЇ



НА ЗАМОВЛЕННЯ    ВАРІАНТИ КОЛЬОРУ СКЛА    ГРАВІОВАННЯ НА СКЛІ    ВНУТРІШНІ КРОНШТЕЙНИ    ТРИМАЧ ДЛЯ РУШНИКІВ    МАКСИМАЛЬНА ВИСОТА    ТРАПИ ТА ДУШОВІ ПЛИТИ    АКСЕСУАРИ

В замовленні потрібно вказувати 3 номери артикулів: фронтальної частини kabіни (2 номери) та бокової стінки S2.

### ФРОНТАЛЬНА ЧАСТИНА (створка дверей та нерухоме скло)

Модель	Ширина піддону	Розмір до осі скла	Висота	Назва	Прозоре скло	PPЦ USD
					№ арт.	
KDS II фронтальна сторона 90 L	900	873-883	2000	Двері С 528 R	386521-03-01R	<b>520</b>
				KDS II Фронтальна сторона 315	386101-03-01	<b>590</b>
KDS II фронтальна сторона 90 R	900	873-883	2000	Двері С 528 L	386521-03-01L	<b>520</b>
				KDS II Фронтальна сторона 315	386101-03-01	<b>590</b>
KDS II фронтальна сторона 100 L	1000	973-983	2000	Двері С 528 R	386521-03-01R	<b>520</b>
				KDS II Фронтальна сторона 415	386103-03-01	<b>640</b>
KDS II фронтальна сторона 100 R	1000	973-983	2000	Двері С 528 L	386521-03-01L	<b>520</b>
				KDS II Фронтальна сторона 415	386103-03-01	<b>640</b>
KDS II фронтальна сторона 110 L	1100	1073-1083	2000	Двері С 528 R	386521-03-01R	<b>520</b>
				KDS II Фронтальна сторона 515	386104-03-01	<b>650</b>
KDS II фронтальна сторона 110 R	1100	1073-1083	2000	Двері С 528 L	386521-03-01L	<b>520</b>
				KDS II Фронтальна сторона 515	386104-03-01	<b>650</b>
KDS II фронтальна сторона 120 L	1200	1173-1183	2000	Двері С 528 R	386521-03-01R	<b>520</b>
				KDS II Фронтальна сторона 615	386106-03-01	<b>690</b>
KDS II фронтальна сторона 120 R	1200	1173-1183	2000	Двері С 528 L	386521-03-01L	<b>520</b>
				KDS II Фронтальна сторона 615	386106-03-01	<b>690</b>
KDS II фронтальна сторона 130 L	1300	1273-1283	2000	Двері С 628 R	386522-03-01R	<b>540</b>
				KDS II Фронтальна сторона 615	386106-03-01	<b>690</b>
KDS II фронтальна сторона 130 R	1300	1273-1283	2000	Двері С 628 L	386522-03-01L	<b>540</b>
				KDS II Фронтальна сторона 615	386106-03-01	<b>690</b>
KDS II фронтальна сторона 140 L	1400	1373-1383	2000	Двері С 628 R	386522-03-01R	<b>540</b>
				KDS II Фронтальна сторона 715	386107-03-01	<b>720</b>
KDS II фронтальна сторона 140 R	1400	1373-1383	2000	Двері С 628 L	386522-03-01L	<b>540</b>
				KDS II Фронтальна сторона 715	386107-03-01	<b>720</b>

### БОКОВА СТІНКА S2

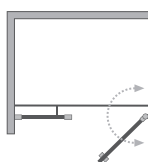
Модель	Ширина піддону	Розмір до осі скла	Висота	Прозоре скло	PPЦ USD
				№ арт.	
S2 70	700	673-683	2000	386109-03-01	<b>410</b>
S2 75	750	723-733	2000	386108-03-01	<b>420</b>
S2 80	800	773-783	2000	386110-03-01	<b>420</b>
S2 90	900	873-883	2000	386111-03-01	<b>440</b>
S2 100	1000	973-983	2000	386112-03-01	<b>460</b>

Рекомендовані піддони: див.с. 140

# Кабіни Г-подібні



## ДОДАТКОВІ ОПЦІЇ



В замовленні потрібно вказувати 2 номери артикулів: дверей та бокової стінки S2.

## ДВЕРІ

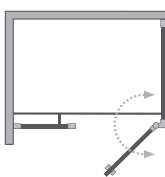
Модель	ПРОЗОРЕ СКЛО			
	колір фурнітури <b>CHROME</b> № арт.	PPЦ USD	колір фурнітури <b>BLACK</b> № арт.	PPЦ USD
KDS II двері 90 L	10033090-01-01L	<b>515</b>	10033090-54-01L	<b>570</b>
KDS II двері 90 R	10033090-01-01R	<b>515</b>	10033090-54-01R	<b>570</b>
KDS II двері 100 L	10033100-01-01L	<b>530</b>	10033100-54-01L	<b>585</b>
KDS II двері 100 R	10033100-01-01R	<b>530</b>	10033100-54-01R	<b>585</b>
KDS II двері 110 L	10033110-01-01L	<b>550</b>	10033110-54-01L	<b>605</b>
KDS II двері 110 R	10033110-01-01R	<b>550</b>	10033110-54-01R	<b>605</b>
KDS II двері 120 L	10033120-01-01L	<b>565</b>	10033120-54-01L	<b>620</b>
KDS II двері 120 R	10033120-01-01R	<b>565</b>	10033120-54-01R	<b>620</b>

## БОКОВА СТІНКА S2

Модель	ПРОЗОРЕ СКЛО			
	колір фурнітури <b>CHROME</b> № арт.	PPЦ USD	колір фурнітури <b>BLACK</b> № арт.	PPЦ USD
S1 70	10040070-01-01	<b>185</b>	10040070-54-01	<b>205</b>
S1 75	10040075-01-01	<b>200</b>	10040075-54-01	<b>220</b>
S1 80	10040080-01-01	<b>200</b>	10040080-54-01	<b>220</b>
S1 90	10040090-01-01	<b>215</b>	10040090-54-01	<b>240</b>
S1 100	10040100-01-01	<b>235</b>	10040100-54-01	<b>260</b>



## ДОДАТКОВІ ОПЦІЇ



В замовленні потрібно вказувати 2 номери артикулів: дверей та бокової стінки

## ДВЕРІ

Модель	Ширина піддону	Розмір до осі скла	Висота	Прозоре скло	PPЦ USD
				№ арт.	
KDS двері 90 L	900	871-881	1950	3799481-01L	<b>415</b>
KDS двері 90 R	900	871-881	1950	3799481-01R	<b>415</b>
KDS двері 100 L	1000	971-981	1950	3799482-01L	<b>430</b>
KDS двері 100 R	1000	971-981	1950	3799482-01R	<b>430</b>
KDS двері 110 L	1100	1071-1081	1950	3799483-01L	<b>450</b>
KDS двері 110 R	1100	1071-1081	1950	3799483-01R	<b>450</b>
KDS двері 120 L	1200	1171-1181	1950	3799484-01L	<b>465</b>
KDS двері 120 R	1200	1171-1181	1950	3799484-01R	<b>465</b>

## БОКОВА СТІНКА

Модель	Ширина піддону	Розмір до осі скла	Висота	Прозоре скло	PPЦ USD
				№ арт.	
S1 70 L	700	672-682	1970	3799408-01L	<b>330</b>

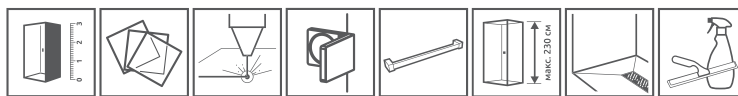
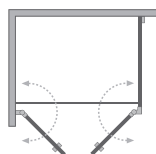


Модель	Ширина піддону	Розмір до осі скла	Висота	Прозоре скло	PPЦ USD
				№ арт.	
S1 70 R	700	672-682	1970	3799408-01R	<b>330</b>
S1 75 L	750	722-732	1970	3799409-01L	<b>350</b>
S1 75 R	750	722-732	1970	3799409-01R	<b>350</b>
S1 80 L	800	772-782	1970	3799410-01L	<b>350</b>
S1 80 R	800	772-782	1970	3799410-01R	<b>350</b>
S1 90 L	900	872-882	1970	3799411-01L	<b>365</b>
S1 90 R	900	872-882	1970	3799411-01R	<b>365</b>
S1 100 L	1000	972-982	1970	3799412-01L	<b>380</b>
S1 100 R	1000	972-982	1970	3799412-01R	<b>380</b>

Рекомендовані піддони: див.с. 140



### ДОДАТКОВІ ОПЦІЇ



НА ЗАМОВЛЕННЯ    ВАРІАНТИ КОЛЬОРУ СКЛА    ГРАВІОВАННЯ НА СКЛІ    ВНУТРІШНІ КРОНШТЕЙНИ    ТРИМАЧ ДЛЯ РУШНИКІВ    МАКСИМАЛЬНА ВИСОТА    ТРАПИ ТА ДУШОВІ ПЛИТИ    АКСЕСУАРИ

В замовленні потрібно вказувати 3 номери артикулів: створки дверей W (з петлею до стіни), створки дверей C (з петлею на кутку) та боковою стінкою S2.

### СТВОРКА ДВЕРЕЙ W (З ПЕТЛЕЮ ДО СТИНИ)

Модель	Висота	Прозоре скло	PPЦ USD
		№ арт.	
Двері W DWD+S 40 L	2000	386180-03-01L	<b>910</b>
Двері W DWD+S 40 R	2000	386180-03-01R	<b>910</b>
Двері W DWD+S 45 L	2000	386181-03-01L	<b>910</b>
Двері W DWD+S 45 R	2000	386181-03-01R	<b>910</b>
Двері W DWD+S 50 L	2000	386182-03-01L	<b>930</b>
Двері W DWD+S 50 R	2000	386182-03-01R	<b>930</b>
Двері W DWD+S 55 L	2000	386183-03-01L	<b>950</b>
Двері W DWD+S 55 R	2000	386183-03-01R	<b>950</b>
Двері W DWD+S 60 L	2000	386184-03-01L	<b>960</b>
Двері W DWD+S 60 R	2000	386184-03-01R	<b>960</b>

### СТВОРКА ДВЕРЕЙ (з петлею на кутку)

Модель	Висота	Прозоре скло	PPЦ USD
		№ арт.	
Двері C DWD+S 40 L	2000	386055-03-01L	<b>470</b>
Двері C DWD+S/2S 40 R	2000	386050-03-01R	<b>470</b>
Двері C DWD+S 45 L	2000	386056-03-01L	<b>490</b>
Двері C DWD+S/2S 45 R	2000	386051-03-01R	<b>490</b>
Двері C DWD+S 50 L	2000	386057-03-01L	<b>510</b>
Двері C DWD+S/2S 50 R	2000	386052-03-01R	<b>510</b>
Двері C DWD+S 55 L	2000	386058-03-01L	<b>520</b>
Двері C DWD+S/2S 55 R	2000	386053-03-01R	<b>520</b>
Двері C DWD+S 60 L	2000	386059-03-01L	<b>520</b>
Двері C DWD+S/2S 60 R	2000	386054-03-01R	<b>520</b>

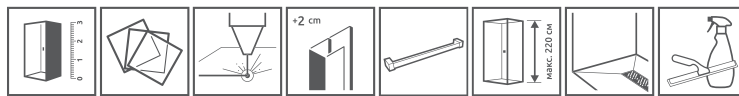
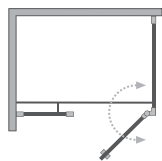
### БОКОВА СТИНКА S2

Модель	Ширина піддону	Розмір до осі скла	Висота	Прозоре скло	PPЦ USD
				№ арт.	
S2 70	700	673-683	2000	386109-03-01	<b>410</b>
S2 75	750	723-733	2000	386108-03-01	<b>420</b>
S2 80	800	773-783	2000	386110-03-01	<b>420</b>
S2 90	900	873-883	2000	386111-03-01	<b>440</b>
S2 100	1000	973-983	2000	386112-03-01	<b>460</b>

Рекомендовані піддони: див.с. 140



## ДОДАТКОВІ ОПЦІЇ



НА ЗАМОВЛЕННЯ    ВАРІАНТИ КОЛЬОРУ СКЛА    ГРАВІОВАННЯ НА СКЛІ    ДОДАТКОВІ ПРОФІЛІ    ТРИМАЧ ДЛЯ РУШНИКІВ    МАКСИМАЛЬНА ВИСОТА    ТРАПИ ТА ДУШОВІ ПЛИТИ    АКСЕСУАРИ

В замовленні потрібно вказувати 2 номери артикулів: дверей та бокової стінки S2.

## ДВЕРІ

Модель	Ширина піддону	Розмір до осі скла	Висота	Прозоре скло	PPЦ USD
				№ арт.	
DWD+S двері 80	800	770-785	2000	10034080-01-01	<b>580</b>
DWD+S двері 90	900	870-885	2000	10034090-01-01	<b>600</b>
DWD+S двері 100	1000	970-985	2000	10034100-01-01	<b>615</b>
DWD+S двері 110	1100	1070-1085	2000	10034110-01-01	<b>630</b>
DWD+S двері 120	1200	1170-1185	2000	10034120-01-01	<b>650</b>

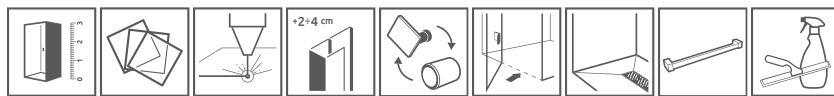
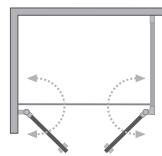
## БОКОВА СТІНКА S2

Модель	Ширина піддону	Розмір до осі скла	Висота	Прозоре скло	PPЦ USD
				№ арт.	
S2 70	700	670-685	2000	10040070-01-01	<b>185</b>
S2 75	750	720-735	2000	10040075-01-01	<b>200</b>
S2 80	800	770-785	2000	10040080-01-01	<b>200</b>
S2 90	900	870-885	2000	10040090-01-01	<b>215</b>
S2 100	1000	970-985	2000	10040100-01-01	<b>235</b>

Рекомендовані піддони: див.с. 140



## ДОДАТКОВІ ОПЦІЇ



НА ЗАМОВЛЕННЯ    ВАРІАНТИ КОЛЬОРУ СКЛА    ГРАВІОВАННЯ НА СКЛІ    ДОДАТКОВІ ПРОФІЛІ    ЗАМІНА РУЧОК    БЕЗ ПОРОГУ    ТРАПИ ТА ДУШОВІ ПЛИТИ    ТРИМАЧ ДЛЯ РУШНИКІВ    АКСЕСУАРИ

В замовленні потрібно вказувати 2 номери артикулів: дверей та бокової стінки.

## ДВЕРІ

Модель	Ширина піддону	Розмір до осі скла	Висота	Прозоре скло	PPЦ USD
				№ арт.	
DWD+S двері 80	800	772-782	1970	3799490-01	<b>430</b>
DWD+S двері 90	900	872-882	1970	3799491-01	<b>450</b>
DWD+S двері 100	1000	972-982	1970	3799492-01	<b>480</b>
DWD+S двері 110	1100	1072-1082	1970	3799493-01	<b>500</b>
DWD+S двері 120	1200	1172-1182	1970	3799494-01	<b>500</b>

## БОКОВА СТІНКА S1

Модель	Ширина піддону	Розмір до осі скла	Висота	ПРОЗОРЕ СКЛО	PPЦ USD
				№ арт.	
S1 70 L	700	672-682	1970	3799408-01L	<b>330</b>
S1 70 R	700	672-682	1970	3799408-01R	<b>330</b>
S1 75 L	750	722-732	1970	3799409-01L	<b>350</b>

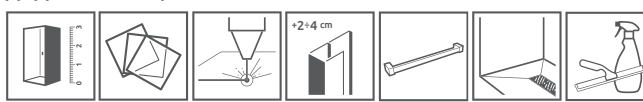
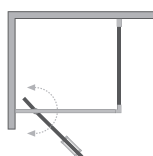


Модель	Ширина піддону	Розмір до осі скла	Висота	ПРОЗОРЕ СКЛО		PPЦ USD
				№ арт.		
S1 75 R	750	722-732	1970	3799409-01R		<b>350</b>
S1 80 L	800	772-782	1970	3799410-01L		<b>350</b>
S1 80 R	800	772-782	1970	3799410-01R		<b>350</b>
S1 90 L	900	872-882	1970	3799411-01L		<b>365</b>
S1 90 R	900	872-882	1970	3799411-01R		<b>365</b>
S1 100 L	1000	972-982	1970	3799412-01L		<b>380</b>
S1 100 R	1000	972-982	1970	3799412-01R		<b>380</b>

Рекомендовані піддони: див.с. 140



### ДОДАТКОВІ ОПЦІЇ



НА ЗАМОВЛЕННЯ    ВАРІАНТИ КОЛЬОРУ СКЛА    ГРАВЮВАННЯ НА СКЛІ    +2÷4 см    ТРИМАЧ ДЛЯ РУШНИКІВ    ТРАПИ ТА ДУШОВІ ПЛИТИ    АКСЕСУАРИ

В замовленні потрібно вказувати 2 номери артикулів: дверей kabіни та бокової стінки. Кабіна універсальна. Можливо встановлювати як ліву, так і праву версію.

## ДВЕРІ

Модель	Ширина піддону	Розмір до осі скла	Висота	ПРОЗОРЕ СКЛО		Коричневе скло	PPЦ USD
				№ арт.	PPЦ USD	№ арт.	
DW 70	700	678-688	1900	382000-01	<b>360</b>	382000-08	<b>380</b>
DW 80	800	778-788	1900	382001-01	<b>380</b>	382001-08	<b>390</b>
DW 90	900	878-888	1900	382002-01	<b>390</b>	382002-08	<b>410</b>
DW 100	1000	978-988	1900	382003-01	<b>410</b>	382003-08	<b>410</b>

## БОКОВА СТІНКА


Модель	Ширина піддону	Висота	ПРОЗОРЕ СКЛО		Коричневе скло	PPЦ USD
			№ арт.	PPЦ USD	№ арт.	
S 70	700	1900	382009-01	<b>230</b>		
S 75	750	1900	382010-01	<b>245</b>	—	
S 80	800	1900	382011-01	<b>245</b>	382011-08	<b>245</b>
S 90	900	1900	382012-01	<b>260</b>	382012-08	<b>260</b>
S 100	1000	1900	382013-01	<b>260</b>	382013-08	<b>280</b>

Рекомендовані піддони: див.с. 140

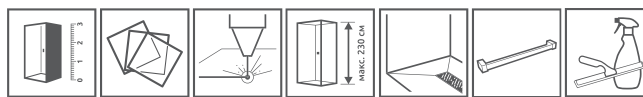
# Кабіни Г-подібні



**Espera Pro KDJ**



## ДОДАТКОВІ ОПЦІЇ



НА ЗАМОВЛЕННЯ    ВАРИАНТИ КОЛЬОРУ СКЛА    ГРАВІОВАННЯ НА СКЛІ    МАКСИМАЛЬНА ВИСОТА    ТРАПИ ТА ДУШОВІ ПЛИТИ    ТРИМАЧ ДЛЯ РУШНИКІВ    АКСЕСУАРИ

В замовленні потрібно вказувати 3 номери артикулів: фронтальної частини (2 артикули) та бокової стінки S1.

## ФРОНТЛЬНА ЧАСТИНА (створка дверей та нерухоме скло).

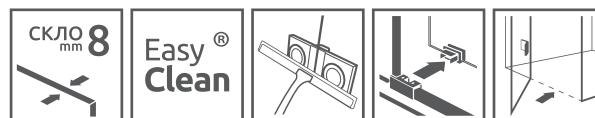
Модель	Ширина піддону	Розмір до осі скла	Висота	Назва	ПРОЗОРЕ СКЛО	PPЦ USD
					№ арт.	
KDJ фронтальна сторона 100 L	1000	978-988	2000	Двері 535 L	10090100-01-01L	<b>180</b>
				KDJ фронтальна сторона 440 L	10092100-01-01L	<b>560</b>
KDJ фронтальна сторона 100 R	1000	978-988	2000	Двері 535 R	10090100-01-01R	<b>180</b>
				KDJ фронтальна сторона 440 R	10092100-01-01R	<b>560</b>
KDJ фронтальна сторона 110 L	1100	1078-1088	2000	Двері 585 L	10090110-01-01L	<b>195</b>
				KDJ фронтальна сторона 490 L	10092110-01-01L	<b>575</b>
KDJ фронтальна сторона 110 R	1100	1078-1088	2000	Двері 585 R	10090110-01-01R	<b>195</b>
				KDJ фронтальна сторона 490 R	10092110-01-01R	<b>575</b>
KDJ фронтальна сторона 120 L	1200	1178-1188	2000	Двері 635 L	10090120-01-01L	<b>215</b>
				KDJ фронтальна сторона 540 L	10092120-01-01L	<b>595</b>
KDJ фронтальна сторона 120 R	1200	1178-1188	2000	Двері 635 R	10090120-01-01R	<b>215</b>
				KDJ фронтальна сторона 540 R	10092120-01-01R	<b>595</b>
KDJ фронтальна сторона 140 L	1400	1378-1388	2000	Двері 735 L	10090140-01-01L	<b>235</b>
				KDJ фронтальна сторона 640 L	10092140-01-01L	<b>610</b>
KDJ фронтальна сторона 140 R	1400	1378-1388	2000	Двері 735 R	10090140-01-01R	<b>235</b>
				KDJ фронтальна сторона 640 R	10092140-01-01R	<b>610</b>

## БОКОВА СТІНКА S1

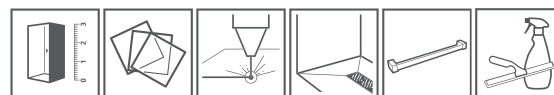
Модель	Ширина піддону	Розмір до осі скла	Висота	ПРОЗОРЕ СКЛО	PPЦ USD
				№ арт.	
S1 70	700	678-688	2000	10093070-01-01	<b>245</b>
S1 75	750	728-738	2000	10093075-01-01	<b>260</b>
S1 80	800	778-788	2000	10093080-01-01	<b>260</b>
S1 90	900	878-888	2000	10093090-01-01	<b>280</b>
S1 100	1000	978-988	2000	10093100-01-01	<b>310</b>



**Espera KDJ  
Espera KDJ Mirror**



## ДОДАТКОВІ ОПЦІЇ



НА ЗАМОВЛЕННЯ    ВАРИАНТИ КОЛЬОРУ СКЛА    ГРАВІОВАННЯ НА СКЛІ    ТРАПИ ТА ДУШОВІ ПЛИТИ    ТРИМАЧ ДЛЯ РУШНИКІВ    АКСЕСУАРИ

В замовленні потрібно вказувати 3 номери артикулів: фронтальної частини (2 артикули) та бокової стінки S1.

## ФРОНТЛЬНА ЧАСТИНА (створка дверей та нерухоме скло).

Модель	Ширина піддону	Висота	Назва	Прозоре скло	PPЦ USD	Дзеркальне / прозоре	PPЦ USD
				№ арт.		№ арт.	
KDJ фронтальна сторона 100 L	1000	2000	Двері 495 L	380495-01L	<b>150</b>	380495-01L	<b>150</b>
			KDJ фронтальна сторона 450 L	380230-01L	<b>505</b>	380230-71L	<b>605</b>
KDJ фронтальна сторона 100 R	1000	2000	Двері 495 R	380495-01R	<b>150</b>	380495-01R	<b>150</b>
			KDJ фронтальна сторона 450 R	380230-01R	<b>505</b>	380230-71R	<b>605</b>
KDJ фронтальна сторона 110 L	1100	2000	Двері 545 L	380545-01L	<b>165</b>	-	
			KDJ фронтальна сторона 500 L	380231-01L	<b>520</b>	-	
KDJ фронтальна сторона 110 R	1100	2000	Двері 545 R	380545-01R	<b>165</b>	-	
			KDJ фронтальна сторона 500 R	380231-01R	<b>520</b>	-	
KDJ фронтальна сторона 120 L	1200	2000	Двері 595 L	380595-01L	<b>180</b>	380595-01L	<b>180</b>
			KDJ фронтальна сторона 550 L	380232-01L	<b>540</b>	380232-71L	<b>635</b>

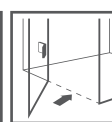
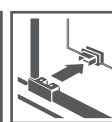


Модель	Ширина піддону	Висота	Назва	Прозоре скло	PPЦ USD	Дзеркальне / прозоре	PPЦ USD
				№ арт.		№ арт.	
KDJ фронтальна сторона 120 R	1200	2000	Двері 595 R	380595-01R	<b>180</b>	380595-01R	<b>180</b>
			KDJ фронтальна сторона 550 R	380232-01R	<b>635</b>	380232-71R	<b>640</b>
KDJ фронтальна сторона 140 L	1400	2000	Двері 695 L	380695-01L	<b>195</b>	380695-01L	<b>195</b>
			KDJ фронтальна сторона 650 L	380234-01L	<b>685</b>	380234-71L	<b>685</b>
KDJ фронтальна сторона 140 R	1400	2000	Двері 695 R	380695-01R	<b>195</b>	380695-01R	<b>195</b>
			KDJ фронтальна сторона 650 R	380234-01R	<b>685</b>	380234-71R	<b>685</b>

## БОКОВА СТІНКА

Модель	Ширина піддону	Розмір до осі скла	Висота	Прозоре скло	PPЦ USD
				№ арт.	
S1 70 L	700	678-688	2000	380147-01L	<b>245</b>
S1 70 R	700	678-688	2000	380147-01R	<b>245</b>
S1 75 L	750	728-738	2000	380146-01L	<b>260</b>
S1 75 R	750	728-738	2000	380146-01R	<b>260</b>
S1 80 L	800	778-788	2000	380148-01L	<b>260</b>
S1 80 R	800	778-788	2000	380148-01R	<b>260</b>
S1 90 L	900	878-888	2000	380149-01L	<b>280</b>
S1 90 R	900	878-888	2000	380149-01R	<b>280</b>
S1 100 L	1000	978-988	2000	380140-01L	<b>310</b>
S1 100 R	1000	978-988	2000	380140-01R	<b>310</b>

Рекомендовані піддони: див.с. 140



### ДОДАТКОВІ ОПЦІЇ



В замовленні потрібно вказувати 2 номери артикулів: розсувних дверей та бокової стінки

## ДВЕРІ

Модель	ПРОЗОРЕ СКЛО			
	колір фурнітури CHROME № арт.	PPЦ USD	колір фурнітури BLACK № арт.	PPЦ USD
KDJ двері 100 L	387040-01-01L	<b>490</b>	387040-54-01L	<b>540</b>
KDJ двері 100 R	387040-01-01R	<b>490</b>	387040-54-01R	<b>540</b>
KDJ двері 110 L	387041-01-01L	<b>505</b>	387041-54-01L	<b>560</b>
KDJ двері 110 R	387041-01-01R	<b>505</b>	387041-54-01R	<b>560</b>
KDJ двері 120 L	387042-01-01L	<b>520</b>	387042-54-01L	<b>575</b>
KDJ двері 120 R	387042-01-01R	<b>520</b>	387042-54-01R	<b>575</b>
KDJ двері 130 L	387043-01-01L	<b>540</b>	387043-54-01L	<b>595</b>
KDJ двері 130 R	387043-01-01R	<b>540</b>	387043-54-01R	<b>595</b>
KDJ двері 140 L	387044-01-01L	<b>540</b>	387044-54-01L	<b>595</b>
KDJ двері 140 R	387044-01-01R	<b>540</b>	387044-54-01R	<b>595</b>
KDJ двері 150 L	387045-01-01L	<b>570</b>	387045-54-01L	<b>630</b>
KDJ двері 150 R	387045-01-01R	<b>570</b>	387045-54-01R	<b>630</b>
KDJ двері 160 L	387046-01-01L	<b>570</b>	387046-54-01L	<b>630</b>
KDJ двері 160 R	387046-01-01R	<b>570</b>	387046-54-01R	<b>630</b>

## БОКОВА СТІНКА

Модель	ПРОЗОРЕ СКЛО			
	колір фурнітури CHROME № арт.	PPЦ USD	колір фурнітури BLACK № арт.	PPЦ USD
S1 70 L	387048-01-01L	<b>210</b>	387048-54-01L	<b>235</b>
S1 70 R	387048-01-01R	<b>210</b>	387048-54-01R	<b>235</b>
S1 75 L	387049-01-01L	<b>230</b>	387049-54-01L	<b>250</b>
S1 75 R	387049-01-01R	<b>230</b>	387049-54-01R	<b>250</b>
S1 80 L	387051-01-01L	<b>230</b>	387051-54-01L	<b>250</b>
S1 80 R	387051-01-01R	<b>230</b>	387051-54-01R	<b>250</b>
S1 90 L	387050-01-01L	<b>245</b>	387050-54-01L	<b>270</b>
S1 90 R	387050-01-01R	<b>245</b>	387050-54-01R	<b>270</b>
S1 100 L	387052-01-01L	<b>260</b>	387052-54-01L	<b>290</b>
S1 100 R	387052-01-01R	<b>260</b>	387052-54-01R	<b>290</b>
S1 110 L	387053-01-01L	<b>260</b>	387053-54-01L	<b>290</b>
S1 110 R	387053-01-01R	<b>260</b>	387053-54-01R	<b>290</b>
S1 120 L	387054-01-01L	<b>280</b>	387054-54-01L	<b>310</b>
S1 120 R	387054-01-01R	<b>280</b>	387054-54-01R	<b>310</b>



**Premium Plus DWJ+S**



### ДОДАТКОВІ ОПЦІЇ



НА ЗАМОВЛЕННЯ ГРАВІОВАННЯ НА СКЛІ ДОДАТКОВІ ПРОФИЛІ +2+4 cm ТРАПИ ТА ДУШОВІ ПЛИТИ ТРИМАЧ ДЛЯ РУШНИКІВ АКСЕСУАРИ

У склад комплекту Premium Plus DWJ+S входять 2 елементи.: двері та бокова стінка. Кожний елемент має індивідуальний номер артикулу. Замовляючи кабінку потрібно вказувати 2 номери артикулів, тим самим вказуючи КОЛІР СКЛА дверей та бокової стінки. Кабінка універсальна. Можливо встановлювати як ліву, так і праву версію.

## ДВЕРІ

Модель	Ширина піддону	Висота	ПРОЗОРЕ СКЛО		КОЛІР СКЛА		PPЦ USD
			№ арт.	PPЦ USD	Фабрик	Коричневий	
					№ арт.	№ арт.	
DWJ 100	1000	1900	33303-01-01N	370	33303-01-06N	33303-01-08N	390
DWJ 110	1100	1900	33302-01-01N	390	33302-01-06N	-	400
DWJ 120	1200	1900	33313-01-01N	390	33313-01-06N	33313-01-08N	400
DWJ 130	1300	1900	33333-01-01N	420	33333-01-06N	-	435
DWJ 140	1400	1900	33323-01-01N	435	33323-01-06N	33323-01-08N	450
DWJ 150	1500	1900	33343-01-01N	450	33343-01-06N	-	470

## БОКОВА СТІНКА

Модель	Ширина піддону	Висота	ПРОЗОРЕ СКЛО		КОЛІР СКЛА		PPЦ USD
			№ арт.	PPЦ USD	Фабрик	Коричневий	
					№ арт.	№ арт.	
S 70	700	1900	33401-01-01N	240	-	-	
S 75	750	1900	33402-01-01N	260	-	-	
S 80	800	1900	33413-01-01N	260	33413-01-06N	33413-01-08N	275
S 90	900	1900	33403-01-01N	260	33403-01-06N	33403-01-08N	275
S 100	1000	1900	33423-01-01N	275	33423-01-06N	33423-01-08N	290

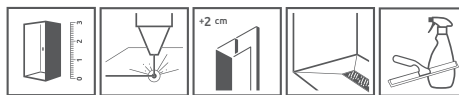
Рекомендовані піддони: див.с. 140



**Evo DW+S**



### ДОДАТКОВІ ОПЦІЇ



НА ЗАМОВЛЕННЯ ГРАВІОВАННЯ НА СКЛІ ДОДАТКОВІ ПРОФИЛІ +2 cm ТРАПИ ТА ДУШОВІ ПЛИТИ АКСЕСУАРИ

В замовленні потрібно вказувати 2 номери артикулів: дверей та бокової стінки.

## ДВЕРІ

Модель	Ширина піддону	Розмір до осі скла	Висота	ПРОЗОРЕ СКЛО	PPЦ USD
				№ арт.	
DW 75	750	723-743	2000	335075-01-01	530
DW 80	800	773-793	2000	335080-01-01	530
DW 85	850	823-843	2000	335085-01-01	545
DW 90	900	873-893	2000	335090-01-01	545
DW 95	950	923-943	2000	335095-01-01	560
DW 100	1000	973-993	2000	335100-01-01	560
DW 105	1050	1023-1043	2000	335105-01-01	575
DW 110	1100	1073-1093	2000	335110-01-01	575
DW 120	1200	1173-1193	2000	335120-01-01	590





## БОКОВА СТІНКА

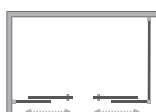
Модель	Ширина піддону	Висота	ПРОЗОРЕ СКЛО		PPЦ USD
			№ арт.		
S 70	700	2000	336070-01-01		<b>200</b>
S 75	750	2000	336075-01-01		<b>220</b>
S 80	800	2000	336080-01-01		<b>220</b>
S 90	900	2000	336090-01-01		<b>235</b>
S 100	1000	2000	336100-01-01		<b>250</b>



**Premium Plus DWD+S**



### ДОДАТКОВІ ОПЦІЇ



НА ЗАМОВЛЕННЯ

ГРАВІЮВАННЯ НА СКЛІ

ДОДАТКОВІ ПРОФИЛІ

ТРАПИ ТА ДУШОВІ ПЛИТИ

ТРИМАЧ ДЛЯ РУШНИКІВ

АКСЕСУАРИ

У склад комплекту Premium Plus DWD+S входять 2 елементи.: двері та бокова стінка. Кожний елемент має індивідуальний номер артикулу. Замовляючи кабінку потрібно вказувати 2 номери артикулів, тим самим вказуючи КОЛІР СКЛА дверей та бокової стінки. Кабінка універсальна. Можливо встановлювати як ліву, так і праву версію.

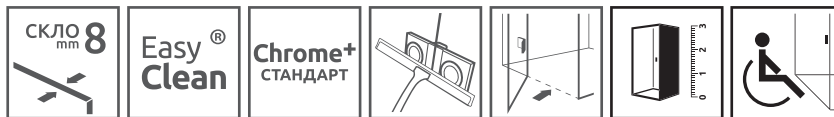

## ДВЕРІ

Модель	Ширина піддону	Висота	ПРОЗОРЕ СКЛО		КОЛІР СКЛА		PPЦ USD
			№ арт.	PPЦ USD	Фабрік	Коричневий	
					№ арт.	№ арт.	
DWD 140	1400	1900	33353-01-01N	<b>500</b>	—	33353-01-08N	<b>530</b>
DWD 150	1500	1900	33393-01-01N	<b>515</b>	—	—	
DWD 160	1600	1900	33363-01-01N	<b>530</b>	33363-01-06N	33363-01-08N	<b>550</b>
DWD 180	1800	1900	33373-01-01N	<b>565</b>	33373-01-06N	33373-01-08N	<b>595</b>

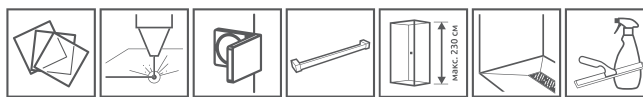
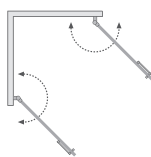
## БОКОВА СТІНКА

Модель	Ширина піддону	Висота	ПРОЗОРЕ СКЛО		КОЛІР СКЛА		PPЦ USD
			№ арт.	PPЦ USD	Фабрік	Коричневий	
					№ арт.	№ арт.	
S 70	700	1900	33401-01-01N	<b>240</b>			
S 75	750	1900	33402-01-01N	<b>260</b>	—	—	
S 80	800	1900	33413-01-01N	<b>260</b>	33413-01-06N	33413-01-08N	<b>275</b>
S 90	900	1900	33403-01-01N	<b>260</b>	33403-01-06N	33403-01-08N	<b>275</b>
S 100	1000	1900	33423-01-01N	<b>275</b>	33423-01-06N	33423-01-08N	<b>290</b>

Рекомендовані піддони: див.с. 140



## ДОДАТКОВІ ОПЦІЇ



ВАРІАНТИ КОЛЬОРУ СКЛА ГРАВІОВАННЯ НА СКЛІ ВНУТРІШНІ КРОНШТЕЙНИ ТРИМАЧ ДЛЯ РУШНИКІВ МАКСИМАЛЬНА ВИСОТА ТРАПИ ТА ДУШОВІ ПЛИТИ АКСЕСУАРИ

В замовленні потрібно сказувати 2 номери артикулів: лівої та правої частини kabini.

### ЛІВА ЧАСТИНА КАБІНИ

Модель	Розмір до осі скла	Висота	Прозоре скло	PPЦ USD
			№ арт.	
KDD I 50-100 L	500-1000	max 2300	10102502-03-01L	730

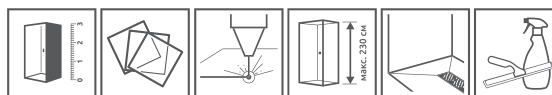
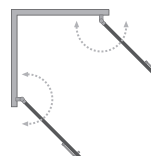
### ПРАВА ЧАСТИНА КАБІНИ

Модель	Розмір до осі скла	Висота	Прозоре скло	PPЦ USD
			№ арт.	
KDD I 50-100R	500-1000	max 2300	10102502-03-01R	730

Рекомендовані піддони: див.с. 140



## ДОДАТКОВІ ОПЦІЇ



НА ЗАМОВЛЕННЯ ВАРІАНТИ КОЛЬОРУ СКЛА ГРАВІОВАННЯ НА СКЛІ МАКСИМАЛЬНА ВИСОТА ТРАПИ ТА ДУШОВІ ПЛИТИ АКСЕСУАРИ

В замовленні потрібно сказувати 2 номери артикулів: лівої та правої частини kabini.

### ЛІВА ЧАСТИНА КАБІНИ

Модель	Ширина піддону	Розмір до осі скла	Висота	Прозоре скло	PPЦ USD
				№ арт.	
KDD I 80 L	800	769-775	2000	386060-03-01L	700
KDD I 90 L	900	869-875	2000	386061-03-01L	720
KDD I 100 L	1000	969-975	2000	386062-03-01L	730

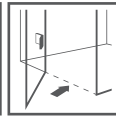
### ПРАВА ЧАСТИНА КАБІНИ

Модель	Ширина піддону	Розмір до осі скла	Висота	Прозоре скло	PPЦ USD
				№ арт.	
KDD I 80 R	800	769-775	2000	386060-03-01R	700
KDD I 90 R	900	869-875	2000	386061-03-01R	720
KDD I 100 R	1000	969-975	2000	386062-03-01R	730

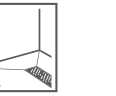
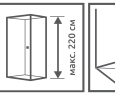

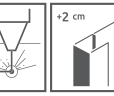
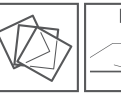
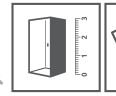
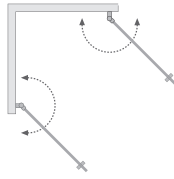
Рекомендовані піддони: див.с. 140



**Nes 8 KDD I Nes KDD I**



**ДОДАТКОВІ ОПЦІЇ**



НА ЗАМОВЛЕННЯ    ВАРІАНТИ КОЛЬОРУ СКЛА    ГРАВІОВАННЯ НА СКЛІ    ДОДАТКОВІ ПРОФІЛІ +2 cm    ЗАМІНА УЩІЛЬНЮВАЧІВ    МАКСИМАЛЬНА ВИСОТА 220 cm    ТРАПИ ТА ДУШОВІ ПЛИТИ

На замовлення, за додаткову ціну, можна замовити заміну стандартних ущільнювачів на ущільнювачі в чорному кольорі. Ваш вибір вкажіть в замовленні.



В замовленні потрібно вказувати 2 номери артикулів: лівої та правої частини kabini.

**ЛІВА ЧАСТИНА КАБІНИ**

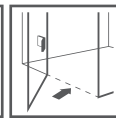
Модель	Nes 8 KDJ B Прозоре скло – 8 мм				Nes KDJ B Прозоре скло – 6 мм			
	колір фурнітури <b>CHROME</b> № арт.	PPЦ USD	колір фурнітури <b>BLACK</b> № арт.	PPЦ USD	колір фурнітури <b>CHROME</b> № арт.	PPЦ USD	колір фурнітури <b>BLACK</b> № арт.	PPЦ USD
KDD I 80 L	10071080-01-01L	465	10071080-54-01L	510	10021080-01-01L	365	10021080-54-01L	405
KDD I 90 L	10071090-01-01L	480	10071090-54-01L	530	10021090-01-01L	385	10021090-54-01L	420
KDD I 100 L	10071100-01-01L	500	10071100-54-01L	550	10021100-01-01L	400	10021100-54-01L	440

**ПРАВА ЧАСТИНА КАБІНИ**

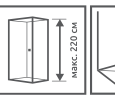
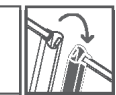
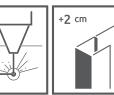
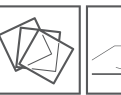
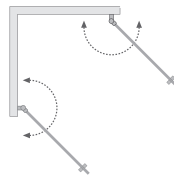
Модель	Nes 8 KDJ B Прозоре скло – 8 мм				Nes KDJ B Прозоре скло – 6 мм			
	колір фурнітури <b>CHROME</b> № арт.	PPЦ USD	колір фурнітури <b>BLACK</b> № арт.	PPЦ USD	колір фурнітури <b>CHROME</b> № арт.	PPЦ USD	колір фурнітури <b>BLACK</b> № арт.	PPЦ USD
KDD I 80 R	10071080-01-01R	465	10071080-54-01R	510	10021080-01-01R	365	10021080-54-01R	405
KDD I 90 R	10071090-01-01R	480	10071090-54-01R	530	10021090-01-01R	385	10021090-54-01R	420
KDD I 100 R	10071100-01-01R	500	10071100-54-01R	550	10021100-01-01R	400	10021100-54-01R	440



**Nes 8 KDD I Frame / Factory Nes KDD I**



**ДОДАТКОВІ ОПЦІЇ**



На замовлення, за додаткову ціну, можна замовити заміну стандартних ущільнювачів на ущільнювачі в чорному кольорі. Ваш вибір вкажіть в замовленні.



В замовленні потрібно вказувати 2 номери артикулів: лівої та правої частини kabini.

**ЛІВА ЧАСТИНА КАБІНИ**

Модель	Nes 8 KDJ B Прозоре скло – 8 мм				Nes KDJ B Прозоре скло – 6 мм			
	колір фурнітури <b>FRAME</b> № арт.	PPЦ USD	колір фурнітури <b>FACTORY</b> № арт.	PPЦ USD	колір фурнітури <b>FRAME</b> № арт.	PPЦ USD	колір фурнітури <b>FACTORY</b> № арт.	PPЦ USD
KDD I 80 L	10071080-54-56L	740	10071080-54-55L	740	10021080-54-56L	630	10021080-54-55L	630
KDD I 90 L	10071090-54-56L	785	10071090-54-55L	785	10021090-54-56L	675	10021090-54-55L	675
KDD I 100 L	10071100-54-56L	825	10071100-54-55L	825	10021100-54-56L	715	10021100-54-55L	715

**ПРАВА ЧАСТИНА КАБІНИ**

Модель	Nes 8 KDJ B Прозоре скло – 8 мм				Nes KDJ B Прозоре скло – 6 мм			
	колір фурнітури <b>FRAME</b> № арт.	PPЦ USD	колір фурнітури <b>FACTORY</b> № арт.	PPЦ USD	колір фурнітури <b>FRAME</b> № арт.	PPЦ USD	колір фурнітури <b>FACTORY</b> № арт.	PPЦ USD
KDD I 80 R	10071080-54-56R	740	10071080-54-55R	740	10021080-54-56R	630	10021080-54-55R	630
KDD I 90 R	10071090-54-56R	785	10071090-54-55R	785	10021090-54-56R	675	10021090-54-55R	675
KDD I 100 R	10071100-54-56R	825	10071100-54-55R	825	10021100-54-56R	715	10021100-54-55R	715

# Кабіни Г-подібні



**Eos  
KDD**



## ДОДАТКОВІ ОПЦІЇ



НА ЗАМОВЛЕННЯ    ВАРІАНТИ КОЛЬОРУ СКЛА    ГРАВІЮВАННЯ НА СКЛІ    ДОДАТКОВІ ПРОФИЛІ    БЕЗ ПОРОГУ    ЗАМІНА РУЧОК    ТРАПИ ТА ДУШОВІ ПЛИТИ    АКСЕСУАРИ

Модель	Ширина піддону	Розмір до осі скла	Висота	Прозоре скло	PPЦ USD	Скло інтимато	PPЦ USD
				№ арт.		№ арт.	
KDD 80×80	800×800	773-783	1970	37213-01-01N	<b>590</b>	37213-01-12N	<b>685</b>
KDD 90×90	900×900	873-883	1970	37203-01-01N	<b>620</b>	37203-01-12N	<b>720</b>
KDD 100×100	1000×1000	973-983	1970	37223-01-01N	<b>670</b>	37223-01-12N	<b>780</b>

Рекомендовані піддони: див.с. 140



**Arta  
KDD II**



## ДОДАТКОВІ ОПЦІЇ



НА ЗАМОВЛЕННЯ    ВАРІАНТИ КОЛЬОРУ СКЛА    ГРАВІЮВАННЯ НА СКЛІ    ВНУТРІШНІ КРОНШТЕЙНИ    МАКСИМАЛЬНА ВИСОТА    ТРАПИ ТА ДУШОВІ ПЛИТИ    АКСЕСУАРИ

В замовленні потрібно вказувати 4 номери артикулів: лівої частини (2 номери) та правої частини (2 номери)

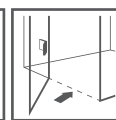
### ЛІВА ЧАСТИНА КАБІНИ

Модель	Ширина піддону	Розмір до осі скла	Висота	Назва	Прозоре скло № арт.	PPЦ USD
KDD II 80 L	800	773-783	2000	Двері G 520 L	386420-03-01L	<b>420</b>
				KDD II Фронтальна сторона 235 L	386170-03-01L	<b>410</b>
KDD II 90 L	900	873-883	2000	Двері G 620 L	386455-03-01L	<b>440</b>
				KDD II Фронтальна сторона 235 L	386170-03-01L	<b>410</b>
KDD II 100 L	1000	973-983	2000	Двері G 620 L	386455-03-01L	<b>440</b>
				KDD II Фронтальна сторона 335 L	386172-03-01L	<b>420</b>

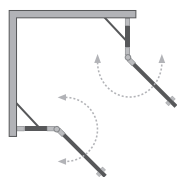
### ПРАВА ЧАСТИНА КАБІНИ

Модель	Ширина піддону	Розмір до осі скла	Висота	Назва	Прозоре скло № арт.	PPЦ USD
KDD II 80 R	800	773-783	2000	Двері G 520 R	386420-03-01R	<b>420</b>
				KDD II Фронтальна сторона 235 R	386170-03-01R	<b>410</b>
KDD II 90 R	900	873-883	2000	Двері G 620 R	386455-03-01R	<b>440</b>
				KDD II Фронтальна сторона 235 R	386170-03-01R	<b>410</b>
KDD II 100 R	1000	973-983	2000	Двері G 620 R	386455-03-01R	<b>440</b>
				KDD II Фронтальна сторона 335 R	386172-03-01R	<b>420</b>

Рекомендовані піддони: див.с. 140



### ДОДАТКОВІ ОПЦІЇ



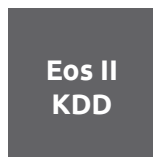
В замовленні потрібно вказувати 2 номери артикулів: лівої та правої частини kabini.

### ЛІВА ЧАСТИНА КАБІНИ

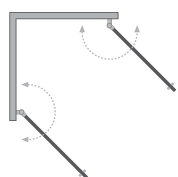
Модель	ПРОЗОРЕ СКЛО			
	колір фурнітури CHROME № арт.	PPЦ USD	колір фурнітури BLACK № арт.	PPЦ USD
KDD I 80 L	10031080-01-01L	400	10031080-54-01L	<b>440</b>
KDD I 90 L	10031090-01-01L	415	10031090-54-01L	<b>460</b>
KDD I 100 L	10031100-01-01L	430	10031100-54-01L	<b>475</b>

### ПРАВА ЧАСТИНА КАБІНИ

Модель	ПРОЗОРЕ СКЛО			
	колір фурнітури CHROME № арт.	PPЦ USD	колір фурнітури BLACK № арт.	PPЦ USD
KDD I 80 R	10031080-01-01R	<b>400</b>	10031080-54-01R	<b>440</b>
KDD I 90 R	10031090-01-01R	<b>415</b>	10031090-54-01R	<b>460</b>
KDD I 100 R	10031100-01-01R	<b>430</b>	10031100-54-01R	<b>475</b>



### ДОДАТКОВІ ОПЦІЇ



В замовленні потрібно вказувати 2 номери артикулів: лівої та правої частини kabini.

### ЛІВА ЧАСТИНА КАБІНИ

Модель	Ширина піддону	Розмір до осі скла	Висота	Прозоре скло	PPЦ USD
				№ арт.	
KDD 80 L	800	773-783	1950	3799460-01L	<b>380</b>
KDD 90 L	900	873-883	1950	3799461-01L	<b>400</b>
KDD 100 L	1000	973-983	1950	3799462-01L	<b>415</b>

### ПРАВА ЧАСТИНА КАБІНИ

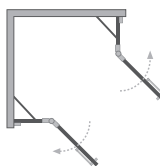
Модель	Ширина піддону	Розмір до осі скла	Висота	Прозоре скло	PPЦ USD
				№ арт.	
KDD 80 R	800	773-783	1950	3799460-01R	<b>380</b>
KDD 90 R	900	873-883	1950	3799461-01R	<b>400</b>
KDD 100 R	1000	973-983	1950	3799462-01R	<b>415</b>

Рекомендовані піддони: див.с. 140

# Кабіни Г-подібні



**Euphoria  
KDD**



## ДОДАТКОВІ ОПЦІЇ



НА ЗАМОВЛЕННЯ    ВАРІАНТИ КОЛЬОРУ СКЛА    ГРАВІОВАННЯ НА СКЛІ    ПРОФІЛІ CHROME+    ВНУТРІШНІ КРОНШТЕЙНИ    МАКСИМАЛЬНА ВИСОТА    БЕЗ ПОРОГУ    ТРАПИ ТА ДУШОВІ ПЛИТИ    АКСЕСУАРИ

В замовленні потрібно вказувати 2 номери артикулів: лівої та правої частини kabini.

### ЛІВА ЧАСТИНА КАБІНИ

Модель	Ширина піддону	Розмір до осі скла	Висота	Прозоре скло	PPЦ USD
				№ арт.	
KDD 80 L	800	773-783	2000	383061-01L	<b>680</b>
KDD 90 L	900	873-883	2000	383060-01L	<b>700</b>
KDD 100 L	1000	973-983	2000	383062-01L	<b>715</b>

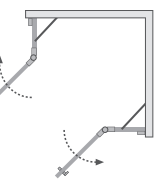
### ПРАВА ЧАСТИНА КАБІНИ

Модель	Ширина піддону	Розмір до осі скла	Висота	Прозоре скло	PPЦ USD
				№ арт.	
KDD 80 R	800	773-783	2000	383061-01R	<b>680</b>
KDD 90 R	900	873-883	2000	383060-01R	<b>700</b>
KDD 100 R	1000	973-983	2000	383062-01R	<b>715</b>

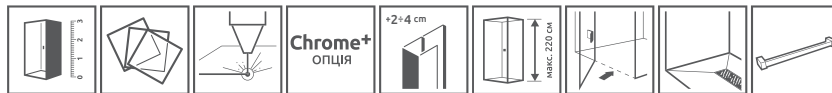
Рекомендовані піддони: див.с. 140



**Essenza  
Pro  
KDD**



## ДОДАТКОВІ ОПЦІЇ



НА ЗАМОВЛЕННЯ    ВАРІАНТИ КОЛЬОРУ СКЛА    ГРАВІОВАННЯ НА СКЛІ    ПРОФІЛІ CHROME+    ДОДАТКОВІ ПРОФІЛІ    МАКСИМАЛЬНА ВИСОТА    БЕЗ ПОРОГУ    ТРАПИ ТА ДУШОВІ ПЛИТИ    ТРИМАЧ ДЛЯ РУШНИКІВ

В замовленні потрібно вказувати 2 номери артикулів: лівої та правої частини kabini.

### ЛІВА ЧАСТИНА КАБІНИ

Модель	колір фурнітури CHROME	PPЦ USD	колір фурнітури BLACK	PPЦ USD	колір фурнітури GOLD	PPЦ USD	колір фурнітури WHITE	PPЦ USD
	№ арт.		№ арт.		№ арт.		№ арт.	
KDD 80 L	10096080-01-01L	<b>590</b>	10096080-54-01L	<b>650</b>	10096080-09-01L	<b>710</b>	10096080-04-01L	<b>650</b>
KDD 90 L	10096090-01-01L	<b>610</b>	10096090-54-01L	<b>670</b>	10096090-09-01L	<b>730</b>	10096090-04-01L	<b>670</b>
KDD 100 L	10096100-01-01L	<b>625</b>	10096100-54-01L	<b>690</b>	10096100-09-01L	<b>750</b>	10096100-04-01L	<b>690</b>

### ПРАВА ЧАСТИНА КАБІНИ

Модель	колір фурнітури CHROME	PPЦ USD	колір фурнітури BLACK	PPЦ USD	колір фурнітури GOLD	PPЦ USD	колір фурнітури WHITE	PPЦ USD
	№ арт.		№ арт.		№ арт.		№ арт.	
KDD 80 R	10096080-01-01R	<b>590</b>	10096080-54-01R	<b>650</b>	10096080-09-01R	<b>710</b>	10096080-04-01R	<b>650</b>
KDD 90 R	10096090-01-01R	<b>610</b>	10096090-54-01R	<b>670</b>	10096090-09-01R	<b>730</b>	10096090-04-01R	<b>670</b>
KDD 100 R	10096100-01-01R	<b>625</b>	10096100-54-01R	<b>690</b>	10096100-09-01R	<b>750</b>	10096100-04-01R	<b>690</b>

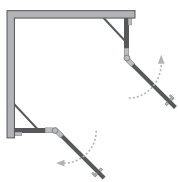
Рекомендовані піддони: див.с. 140



**Essenza  
New  
KDD**



### ДОДАТКОВІ ОПЦІЇ



НА ЗАМОВЛЕННЯ    ВАРІАНТИ КОЛЬОРУ СКЛА    ГРАВІОВАННЯ НА СКЛІ    ПРОФІЛІ CHROME+    ДОДАТКОВІ ПРОФІЛІ    МАКСИМАЛЬНА ВИСОТА    БЕЗ ПОРОГУ    ТРАПИ ТА ДУШОВІ ПЛИТИ    АКСЕСУАРИ

В замовленні потрібно вказувати 2 номери артикулів: лівої та правої частини kabini.

### ЛІВА ЧАСТИНА КАБІНИ

Модель	ПРОЗОРЕ СКЛО			
	колір фурнітури CHROME № арт.	PPЦ USD	колір фурнітури BLACK № арт.	PPЦ USD
KDD 80 L	385061-01-01L	505	385061-54-01L	560
KDD 90 L	385060-01-01L	520	385060-54-01L	575
KDD 100 L	385062-01-01L	540	385062-54-01L	595

### ПРАВА ЧАСТИНА КАБІНИ

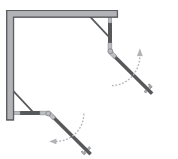
Модель	ПРОЗОРЕ СКЛО			
	колір фурнітури CHROME № арт.	PPЦ USD	колір фурнітури BLACK № арт.	PPЦ USD
KDD 80 R	385061-01-01R	505	385061-54-01R	560
KDD 90 R	385060-01-01R	520	385060-54-01R	575
KDD 100 R	385062-01-01R	540	385062-54-01R	595



**Fuenta  
New  
KDD**



### ДОДАТКОВІ ОПЦІЇ



НА ЗАМОВЛЕННЯ    ВАРІАНТИ КОЛЬОРУ СКЛА    ГРАВІОВАННЯ НА СКЛІ    ПРОФІЛІ CHROME+    ДОДАТКОВІ ПРОФІЛІ    МАКСИМАЛЬНА ВИСОТА    БЕЗ ПОРОГУ    ТРАПИ ТА ДУШОВІ ПЛИТИ    ТРИМАЧ ДЛЯ РУШНИКІВ

В замовленні потрібно вказувати 2 номери артикулів: лівої та правої частини kabini.

### ЛІВА ЧАСТИНА КАБІНИ

Модель	Ширина піддону	Розмір до осі скла	Висота	Прозоре скло	PPЦ USD
				№ арт.	
KDD 80 L	800	767-782	2000	384061-01-01L	505
KDD 90 L	900	867-882	2000	384060-01-01L	520
KDD 100 L	1000	967-982	2000	384062-01-01L	540

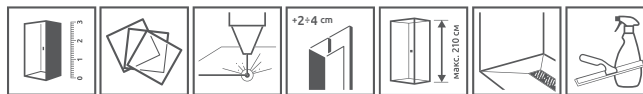
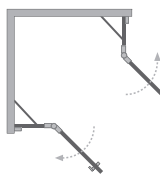
### ПРАВА ЧАСТИНА КАБІНИ

Модель	Ширина піддону	Розмір до осі скла	Висота	Прозоре скло	PPЦ USD
				№ арт.	
KDD 80 R	800	767-782	2000	384061-01-01R	505
KDD 90 R	900	867-882	2000	384060-01-01R	520
KDD 100 R	1000	967-982	2000	384062-01-01R	540

Рекомендовані піддони: див.с. 140



### ДОДАТКОВІ ОПЦІЇ



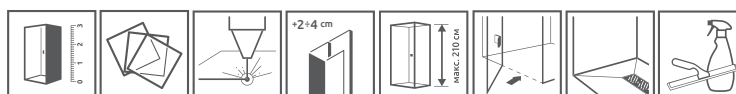
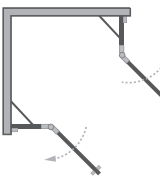
НА ЗАМОВЛЕННЯ    ВАРІАНТИ КОЛЬОРУ СКЛА    ГРАВІОВАННЯ НА СКЛІ    ДОДАТКОВІ ПРОФИЛІ    МАКСИМАЛЬНА ВИСОТА    ТРАПИ ТА ДУШОВІ ПЛИТИ    АКСЕСУАРИ

Модель	Ширина піддону	Розмір до осі скла	Висота	Прозоре скло		КОЛІР СКЛА				
				№ арт.	PPЦ USD	Графітовий № арт.	Коричневий № арт.	PPЦ USD	Інтимато № арт.	PPЦ USD
KDD 75L×90R	750×900	721-731×871-881	1950	32185-01-01N	<b>830</b>	32185-01-05N	–	<b>860</b>	–	
KDD 80L×80R	800×800	771-781×771-781	1950	32162-01-01N	<b>810</b>	32162-01-05N	32162-01-08N	<b>845</b>	32162-01-12N	<b>905</b>
KDD 80L×90R	800×900	771-781×871-881	1950	32187-01-01N	<b>830</b>	32187-01-05N	32187-01-08N	<b>860</b>	32187-01-12N	<b>920</b>
KDD 80L×100R	800×1000	771-781×971-981	1950	32181-01-01N	<b>845</b>	32181-01-05N	32181-01-08N	<b>875</b>	32181-01-12N	<b>940</b>
KDD 90L×75R	900×750	871-881×721-731	1950	32184-01-01N	<b>830</b>	32184-01-05N	–	<b>860</b>	–	
KDD 90L×80R	900×800	871-881×771-781	1950	32186-01-01N	<b>830</b>	32186-01-05N	32186-01-08N	<b>860</b>	32186-01-12N	<b>920</b>
KDD 90L×90R	900×900	871-881×871-881	1950	32152-01-01N	<b>845</b>	32152-01-05N	32152-01-08N	<b>875</b>	32152-01-12N	<b>940</b>
KDD 90L×100R	900×1000	871-881×971-981	1950	32183-01-01N	<b>860</b>	32183-01-05N	32183-01-08N	<b>890</b>	32183-01-12N	<b>950</b>
KDD 100L×80R	1000×800	971-981×771-781	1950	32180-01-01N	<b>845</b>	32180-01-05N	32180-01-08N	<b>875</b>	32180-01-12N	<b>940</b>
KDD 100L×90R	1000×900	971-981×871-881	1950	32182-01-01N	<b>860</b>	32182-01-05N	32182-01-08N	<b>890</b>	32182-01-12N	<b>950</b>
KDD 100L×100R	1000×1000	971-981×971-981	1950	32172-01-01N	<b>860</b>	32172-01-05N	32172-01-08N	<b>890</b>	32172-01-12N	<b>950</b>

Рекомендовані піддони: див.с. 140



### ДОДАТКОВІ ОПЦІЇ



НА ЗАМОВЛЕННЯ    ВАРІАНТИ КОЛЬОРУ СКЛА    ГРАВІОВАННЯ НА СКЛІ    ДОДАТКОВІ ПРОФИЛІ    МАКСИМАЛЬНА ВИСОТА    БЕЗ ПОРОГУ    ТРАПИ ТА ДУШОВІ ПЛИТИ    АКСЕСУАРИ

Модель	Ширина піддону	Розмір до осі скла	Висота	Прозоре скло		КОЛІР СКЛА	
				№ арт.	PPЦ USD	Графітовий № арт.	PPЦ USD
KDD 75L×90R	750×900	717-727×867-877	1850	32282-01-01NL	<b>670</b>	32282-01-05NL	<b>700</b>
KDD 80L×80R	800×800	767-777×767-777	1850	32262-01-01N	<b>670</b>	32262-01-05N	<b>700</b>
KDD 80L×90R	800×900	767-777×867-877	1850	32777-01-01NR	<b>680</b>	32777-01-05NR	<b>710</b>
KDD 80L×100R	800×1000	767-777×967-977	1850	32273-01-01NR	<b>700</b>	32273-01-05NR	<b>730</b>
KDD 90L×75R	900×750	867-877×717-727	1850	32282-01-01NR	<b>670</b>	32282-01-05NR	<b>700</b>
KDD 90L×80R	900×800	867-877×767-777	1850	32777-01-01NL	<b>680</b>	32777-01-05NL	<b>710</b>
KDD 90L×90R	900×900	867-877×867-877	1850	32252-01-01N	<b>700</b>	32252-01-05N	<b>730</b>
KDD 90L×100R	900×1000	867-877×967-977	1850	32275-01-01N	<b>700</b>	32275-01-05N	<b>730</b>
KDD 100L×80R	1000×800	967-977×767-777	1850	32273-01-01NL	<b>700</b>	32273-01-05NL	<b>730</b>
KDD 100L×90R	1000×900	967-977×867-877	1850	32275-01-01N	<b>700</b>	32275-01-05N	<b>730</b>
KDD 100L×100R	1000×1000	967-977×967-977	1850	32272-01-01N	<b>710</b>	32272-01-05N	<b>745</b>

Рекомендовані піддони: див.с. 140

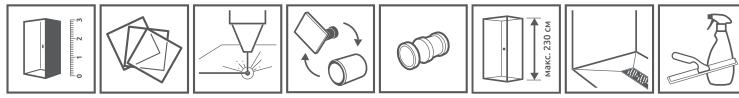
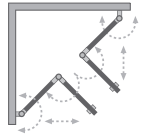




## Arta KDD-B



### ДОДАТКОВІ ОПЦІЇ



НА ЗАМОВЛЕННЯ    ВАРІАНТИ КОЛЬОРУ СКЛА    ЗАМІНА РУЧОК    ДОДАТКОВА РУЧКА    ТРИМАЧ ДЛЯ РУШНИКІВ    МАКСИМАЛЬНА ВИСОТА    ТРАПИ ТА ДУШОВІ ПЛИТИ    АКСЕСУАРИ

В замовленні потрібно вказувати 2 номери артикулів: лівої та правої частини кабіни.

### ЛІВА ЧАСТИНА КАБІНИ

Модель	Ширина піддону	Розмір до осі скла	Висота	Прозоре скло № арт.	PPЦ USD
KDD B 80 L	800	773-779	2000	386160-03-01L	<b>880</b>
KDD B 90 L	900	873-879	2000	386161-03-01L	<b>900</b>
KDD B 100 L	1000	973-979	2000	386162-03-01L	<b>910</b>

### ПРАВА ЧАСТИНА КАБІНИ

Модель	Ширина піддону	Розмір до осі скла	Висота	Прозоре скло № арт.	PPЦ USD
KDD B 80 R	800	773-779	2000	386160-03-01R	<b>880</b>
KDD B 90 R	900	873-879	2000	386161-03-01R	<b>900</b>
KDD B 100 R	1000	973-979	2000	386162-03-01R	<b>910</b>

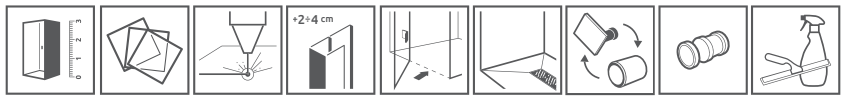
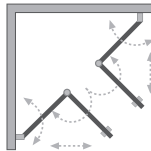
Рекомендовані піддони: див.с. 140



## Essenza New KDD B



### ДОДАТКОВІ ОПЦІЇ



НА ЗАМОВЛЕННЯ    ВАРІАНТИ КОЛЬОРУ СКЛА    ГРАВІЮВАННЯ НА СКЛІ    ДОДАТКОВІ ПРОФІЛІ    БЕЗ ПОРОГУ    ТРАПИ ТА ДУШОВІ ПЛИТИ    ЗАМІНА РУЧОК    ДОДАТКОВА РУЧКА    АКСЕСУАРИ

В замовленні потрібно вказувати 2 номери артикулів: лівої та правої частини кабіни.

### КАБІНА З ПОРОГОМ

#### ЛІВА ЧАСТИНА КАБІНИ

Модель	Ширина піддону	Розмір до осі скла	Висота	Прозоре скло	PPЦ USD
				№ арт.	
KDD B 80 L	800	772-782	2020	385070-01-01L	<b>555</b>
KDD B 90 L	900	872-882	2020	385071-01-01L	<b>555</b>
KDD B 100 L	1000	972-982	2020	385072-01-01L	<b>570</b>

#### ПРАВА ЧАСТИНА КАБІНИ

Модель	Ширина піддону	Розмір до осі скла	Висота	Прозоре скло	PPЦ USD
				№ арт.	
KDD B 80 R	800	772-782	2020	385070-01-01R	<b>555</b>
KDD B 90 R	900	872-882	2020	385071-01-01R	<b>555</b>
KDD B 100 R	1000	972-982	2020	385072-01-01R	<b>570</b>

### КАБІНА БЕЗ ПОРОГУ

#### ЛІВА ЧАСТИНА КАБІНИ

Модель	Ширина піддону	Розмір до осі скла	Висота	Прозоре скло	PPЦ USD
				№ арт.	
KDD B 80 L	800	772-782	2020	385070-01-01LB	<b>555</b>
KDD B 90 L	900	872-882	2020	385071-01-01LB	<b>555</b>
KDD B 100 L	1000	972-982	2020	385072-01-01LB	<b>570</b>

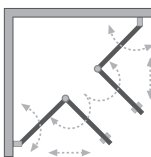
#### ПРАВА ЧАСТИНА КАБІНИ

Модель	Ширина піддону	Розмір до осі скла	Висота	Прозоре скло	PPЦ USD
				№ арт.	
KDD B 80 R	800	772-782	2020	385070-01-01RB	<b>555</b>
KDD B 90 R	900	872-882	2020	385071-01-01RB	<b>555</b>
KDD B 100 R	1000	972-982	2020	385072-01-01RB	<b>570</b>

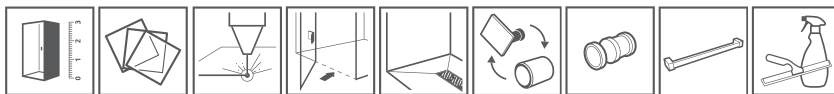
Рекомендовані піддони: див.с. 140



**Fuenta  
New  
KDD B**



### ДОДАТКОВІ ОПЦІЇ



НА ЗАМОВЛЕННЯ    ВАРІАНТИ КОЛЬОРУ СКЛА    ГРАВІОВАННЯ НА СКЛІ    БЕЗ ПОРОГУ    ТРАПИ ТА ДУШОВІ ПЛИТИ    ЗАМІНА РУЧОК    ДОДАТКОВА РУЧКА    ТРИМАЧ ДЛЯ РУШНИКІВ    АКСЕСУАРИ

В замовленні потрібно вказувати 2 номери артикулів: лівої та правої частини kabіни.

### ЛІВА ЧАСТИНА КАБІНИ З ПОРОГОМ

Модель	Ширина піддону	Розмір до осі скла	Висота	Прозоре скло	PPЦ USD
				№ арт.	
KDD B 80 L	800	772-782	2020	384070-01-01L	<b>555</b>
KDD B 90 L	900	872-882	2020	384071-01-01L	<b>555</b>
KDD B 100 L	1000	972-982	2020	384072-01-01L	<b>570</b>

### ПРАВА ЧАСТИНА КАБІНИ З ПОРОГОМ

Модель	Ширина піддону	Розмір до осі скла	Висота	Прозоре скло	PPЦ USD
				№ арт.	
KDD B 80 R	800	772-782	2020	384070-01-01R	<b>555</b>
KDD B 90 R	900	872-882	2020	384071-01-01R	<b>555</b>
KDD B 100 R	1000	972-982	2020	384072-01-01R	<b>570</b>

### ЛІВА ЧАСТИНА КАБІНИ БЕЗ ПОРОГУ

Модель	Ширина піддону	Розмір до осі скла	Висота	Прозоре скло	PPЦ USD
				№ арт.	
KDD B 80 L	800	772-782	2020	384070-01-01LB	<b>555</b>
KDD B 90 L	900	872-882	2020	384071-01-01LB	<b>555</b>
KDD B 100 L	1000	972-982	2020	384072-01-01LB	<b>570</b>

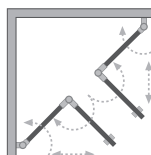
### ПРАВА ЧАСТИНА КАБІНИ БЕЗ ПОРОГУ

Модель	Ширина піддону	Розмір до осі скла	Висота	Прозоре скло	PPЦ USD
				№ арт.	
KDD B 80 R	800	772-782	2020	384070-01-01RB	<b>555</b>
KDD B 90 R	900	872-882	2020	384071-01-01RB	<b>555</b>
KDD B 100 R	1000	972-982	2020	384072-01-01RB	<b>570</b>

Рекомендовані піддони: див.с. 140



**Nes 8  
KDD B  
Nes  
KDD B**



### ДОДАТКОВІ ОПЦІЇ



НА ЗАМОВЛЕННЯ    ВАРІАНТИ КОЛЬОРУ СКЛА    ГРАВІОВАННЯ НА СКЛІ    ДОДАТКОВІ ПРОФИЛІ    ДОДАТКОВА РУЧКА    ТРАПИ ТА ДУШОВІ ПЛИТИ    ЗАМІНА РУЧОК    АКСЕСУАРИ

На замовлення за додаткову ціну можна замінити стандартні ущільнювачі на ущільнювачі в чорному кольорі. Ваш вибір вкажіть в замовленні.




В замовленні потрібно вказувати 2 номери артикулів: лівої та правої частини kabіни

### ЛІВА ЧАСТИНА КАБІНИ

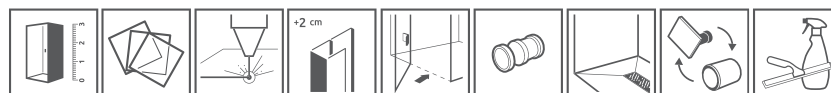
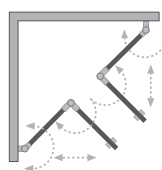
Модель	Nes 8 KDJ B Прозоре скло – 8 мм				Nes KDJ B Прозоре скло – 6 мм			
	колір фурнітури CHROME № арт.	PPЦ USD	колір фурнітури BLACK № арт.	PPЦ USD	колір фурнітури CHROME № арт.	PPЦ USD	колір фурнітури BLACK № арт.	PPЦ USD
KDD B 80 L	10074080-01-01L	<b>780</b>	10074080-54-01L	<b>860</b>	10024080-01-01L	<b>615</b>	10024080-54-01L	<b>680</b>
KDD B 90 L	10074090-01-01L	<b>800</b>	10074090-54-01L	<b>875</b>	10024090-01-01L	<b>630</b>	10024090-54-01L	<b>695</b>
KDD B 100 L	10074100-01-01L	<b>810</b>	10074100-54-01L	<b>900</b>	10024100-01-01L	<b>650</b>	10024100-54-01L	<b>715</b>

## ПРАВА ЧАСТИНА КАБІНИ

Модель	Nes 8 KDJ B Прозоре скло – 8 мм				Nes KDJ B Прозоре скло – 6 мм			
	колір фурнітури <b>CHROME</b> № арт.	PPЦ USD	колір фурнітури <b>BLACK</b> № арт.	PPЦ USD	колір фурнітури <b>CHROME</b> № арт.	PPЦ USD	колір фурнітури <b>BLACK</b> № арт.	PPЦ USD
KDD B 80 R	10074080-01-01R	<b>780</b>	10074080-54-01R	<b>860</b>	10024080-01-01R	<b>615</b>	10024080-54-01R	<b>680</b>
KDD B 90 R	10074090-01-01R	<b>800</b>	10074090-54-01R	<b>875</b>	10024090-01-01R	<b>630</b>	10024090-54-01R	<b>695</b>
KDD B 100 R	10074100-01-01R	<b>810</b>	10074100-54-01R	<b>900</b>	10024100-01-01R	<b>650</b>	10024100-54-01R	<b>715</b>



### ДОДАТКОВІ ОПЦІЇ



НА ЗАМОВЛЕННЯ    ВАРІАНТИ КОЛЬОРУ СКЛА    ГРАВІРОВАННЯ НА СКЛІ    ДОДАТКОВІ ПРОФІЛІ    БЕЗ ПОРОГУ    ДОДАТКОВА РУЧКА    ТРАПИ ТА ДУШОВІ ПЛИТИ    ЗАМІНА РУЧОК    АКСЕСУАРИ

Кабіна універсальна, можливий як лівосторонній, так і правосторонній монтаж.

## КАБІНА З ПОРОГОМ

Модель	Ширина піддону	Розмір до осі скла	Висота	Прозоре скло	PPЦ USD	Скло інтимато	PPЦ USD
				№ арт.		№ арт.	
KDD B 80×80	800×800	773-783 × 773-783	1970	37313-01-01N	<b>815</b>	–	–
KDD B 80×90	800×900	773-783 × 873-883	1970	37343-01-01N	<b>815</b>	–	–
KDD B 80×100	800×1000	773-783 × 973-983	1970	37333-01-01N	<b>830</b>	–	–
KDD B 90×90	900×900	873-883 × 873-883	1970	37303-01-01N	<b>830</b>	37303-01-12N	<b>945</b>
KDD B 100×90	1000×900	973-983 × 873-883	1970	37353-01-01N	<b>850</b>	37353-01-12N	<b>960</b>
KDD B 100×100	1000×1000	973-983 × 973-983	1970	37323-01-01N	<b>865</b>	37323-01-12N	<b>980</b>

## КАБІНА БЕЗ ПОРОГУ

Модель	Ширина піддону	Розмір до осі скла	Висота	Прозоре скло	PPЦ USD
				№ арт.	
KDD B 80×80	800×800	773-783 × 773-783	1970	37313-01-01NB	<b>815</b>
KDD B 80×90	800×900	773-783 × 873-883	1970	37343-01-01NB	<b>815</b>
KDD B 80×100	800×1000	773-783 × 973-983	1970	37333-01-01NB	<b>830</b>
KDD B 90×90	900×900	873-883 × 873-883	1970	37303-01-01NB	<b>830</b>
KDD B 100×90	1000×900	973-983 × 873-883	1970	37353-01-01NB	<b>850</b>
KDD B 100×100	1000×1000	973-983 × 973-983	1970	37323-01-01NB	<b>865</b>

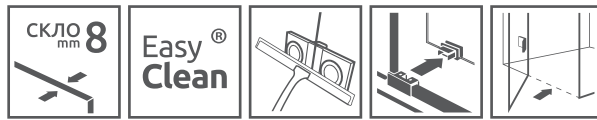
Рекомендовані піддони: див.с. 140



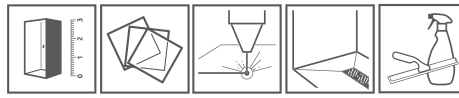
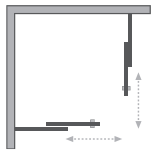
# Кабіни Г-подібні



**Espera  
KDD**



## ДОДАТКОВІ ОПЦІЇ



НА ЗАМОВЛЕННЯ    ВАРІАНТИ КОЛЬОРУ СКЛА    ГРАВІЮВАННЯ НА СКЛІ    ТРАПИ ТА ДУШОВІ ПЛИТИ    АКСЕСУАРИ

В замовленні потрібно вказувати 2 номери артикулів: лівої та правої частини kabіни.

## ЛІВА ЧАСТИНА КАБІНИ

Модель	Ширина піддону	Розмір до осі скла	Висота	ПРОЗОРЕ СКЛО	PPЦ USD
				№ арт.	
KDD 80 L	800	778-788	2000	380150-01L	<b>590</b>
KDD 90 L	900	878-888	2000	380151-01L	<b>605</b>
KDD 100 L	1000	978-988	2000	380152-01L	<b>640</b>
KDD 120 L	1200	1178-1188	2000	380153-01L	<b>670</b>

## ПРАВА ЧАСТИНА КАБІНИ

Модель	Ширина піддону	Розмір до осі скла	Висота	ПРОЗОРЕ СКЛО	PPЦ USD
				№ арт.	
KDD 80 R	800	778-788	2000	380150-01R	<b>590</b>
KDD 90 R	900	878-888	2000	380151-01R	<b>605</b>
KDD 100 R	1000	978-988	2000	380152-01R	<b>640</b>
KDD 120 R	1200	1178-1188	2000	380153-01R	<b>670</b>

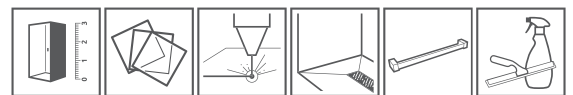
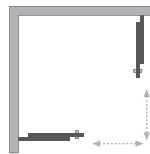
Рекомендовані піддони: див.с. 140



**Idea  
KDD**



## ДОДАТКОВІ ОПЦІЇ



На замовлення, за додаткову ціну можна замінити стандартні ущільнювачі на ущільнювачі в чорному кольорі. Ваш вибір вкажіть в замовленні.



В замовленні потрібно вказувати 2 номери артикулів: лівої та правої частини kabіни.

## ЛІВА ЧАСТИНА КАБІНИ

Модель	ПРОЗОРЕ СКЛО			
	колір фурнітури CHROME № арт.	PPЦ USD	колір фурнітури BLACK № арт.	PPЦ USD
KDD 80 L	387061-01-01L	<b>410</b>	387061-54-01L	<b>450</b>
KDD 90 L	387060-01-01L	<b>425</b>	387060-54-01L	<b>470</b>
KDD 100 L	387062-01-01L	<b>440</b>	387062-54-01L	<b>490</b>
KDD 110 L	387063-01-01L	<b>460</b>	387063-54-01L	<b>505</b>
KDD 120 L	387064-01-01L	<b>470</b>	387064-54-01L	<b>520</b>

## ПРАВА ЧАСТИНА КАБІНИ

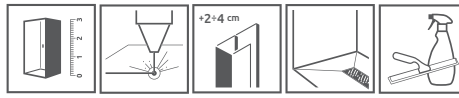
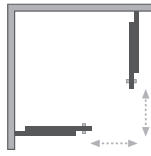
Модель	ПРОЗОРЕ СКЛО			
	колір фурнітури CHROME № арт.	PPЦ USD	колір фурнітури BLACK № арт.	PPЦ USD
KDD 80 R	387061-01-01R	<b>410</b>	387061-54-01R	<b>450</b>
KDD 90 R	387060-01-01R	<b>425</b>	387060-54-01R	<b>470</b>
KDD 100 R	387062-01-01R	<b>440</b>	387062-54-01R	<b>490</b>
KDD 110 R	387063-01-01R	<b>460</b>	387063-54-01R	<b>505</b>
KDD 120 R	387064-01-01R	<b>470</b>	387064-54-01R	<b>520</b>



**Premium Plus C/D**



### ДОДАТКОВІ ОПЦІЇ



НА ЗАМОВЛЕННЯ ГРАВІРОВАННЯ НА СКЛІ +2+4 cm ТРАПИ ТА ДУШОВІ ПЛИТИ АКСЕСУАРИ

## PREMIUM PLUS C

Модель	Ширина піддону	Висота	ПРОЗОРЕ СКЛО		КОЛІР СКЛА				PPЦ USD
			№ арт.	PPЦ USD	Матовий № арт.	Графітовий № арт.	Фабрик № арт.	Коричневий № арт.	
C 80×80	800×800	1900	30463-01-01N	<b>515</b>	30463-01-02N	30463-01-05N	30463-01-06N	30463-01-08N	<b>550</b>
C 90×90	900×900	1900	30453-01-01N	<b>550</b>	30453-01-02N	30453-01-05N	30453-01-06N	30453-01-08N	<b>580</b>
C 100×100	1000×1000	1900	30443-01-01N	<b>580</b>	–	30443-01-05N	–	30443-01-08N	<b>610</b>

## PREMIUM PLUS D

Кабіна універсальна, можливий як лівосторонній, так і правосторонній монтаж.

Модель	Ширина піддону	Висота	ПРОЗОРЕ СКЛО		КОЛІР СКЛА				PPЦ USD
			№ арт.	PPЦ USD	Матовий № арт.	Графітовий № арт.	Фабрик № арт.	Коричневий № арт.	
D 75×90	750×900	1900	30433-01-01N	<b>530</b>	–	–	–	–	
D 80×90	800×900	1900	30437-01-01N	<b>530</b>	–	–	–	–	
D 90×100	900×1000	1900	30436-01-01N	<b>565</b>	–	–	–	–	
D 100×80	1000×800	1900	30434-01-01N	<b>550</b>	–	–	–	30434-01-08N	<b>580</b>
D 120×80	1200×800	1900	30435-01-01N	<b>565</b>	–	–	–	30435-01-08N	<b>595</b>

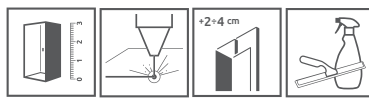
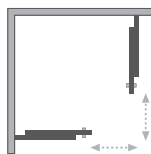
Рекомендовані піддони: див.с. 140



**Premium Plus C 1700**



### ДОДАТКОВІ ОПЦІЇ



НА ЗАМОВЛЕННЯ ГРАВІРОВАННЯ НА СКЛІ +2+4 cm АКСЕСУАРИ

Модель	Ширина піддону	Висота	ПРОЗОРЕ СКЛО		КОЛІР СКЛА		PPЦ USD
			№ арт.	PPЦ USD	Фабрик № арт.	Коричневий № арт.	
C 80×80	800×800	1700	30461-01-01N	<b>500</b>	30461-01-06N	30461-01-08N	<b>530</b>
C 90×90	900×900	1700	30451-01-01N	<b>515</b>	30451-01-06N	30451-01-08N	<b>550</b>

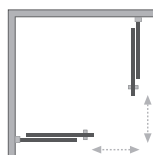
Рекомендовані піддони: див.с. 140



# Кабіни Г-подібні



**Classic  
C**



### ДОДАТКОВІ ОПЦІЇ



ГРАВІОВАННЯ НА СКЛІ

ДОДАТКОВІ ПРОФІЛІ

ТРАПИ ТА ДУШОВІ ПЛИТИ

АКСЕСУАРИ

### ПРОФІЛІ КОЛЬОРУ "ХРОМ"

Модель	Ширина піддону	Висота	ПРОЗОРЕ СКЛО		КОЛІР СКЛА				PPЦ USD
			№ арт.	PPЦ USD	Матовий № арт.	Графітовий № арт.	Фабрик № арт.	Коричневий № арт.	
C 80	800×800	1850	30060-01-01	<b>265</b>	30060-01-02	30060-01-05	30060-01-06	30060-01-08	<b>290</b>
C 90	900×900	1850	30050-01-01	<b>275</b>	30050-01-02	30050-01-05	30050-01-06	30050-01-08	<b>300</b>

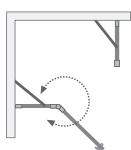
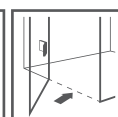
### ПРОФІЛІ БІЛОГО КОЛЬОРУ

Модель	Ширина піддону	Висота	ПРОЗОРЕ СКЛО		КОЛІР СКЛА				PPЦ USD
			№ арт.	PPЦ USD	Матовий № арт.	Графітовий № арт.	Фабрик № арт.	Коричневий № арт.	
C 80	800×800	1850	30060-04-01	<b>250</b>	30060-04-02	30060-04-05	30060-04-06	30060-04-08	<b>275</b>
C 90	900×900	1850	30050-04-01	<b>265</b>	30050-04-02	30050-04-05	30050-04-06	30050-04-08	<b>290</b>

Рекомендовані піддони: див.с. 140



**Nes  
PTJ**



### ДОДАТКОВІ ОПЦІЇ



НА ЗАМОВЛЕННЯ

ВАРИАНТИ КОЛЬОРУ СКЛА

ГРАВІОВАННЯ НА СКЛІ

ДОДАТКОВІ ПРОФІЛІ

МАКСИМАЛЬНА ВИСОТА

ТРАПИ ТА ДУШОВІ ПЛИТИ

АКСЕСУАРИ

На замовлення, за додаткову ціну можна замінити стандартні ущільнювачі на ущільнювачі в чорному кольорі. Ваш вибір вкажіть в замовленні.



В замовленні потрібно вказувати 2 номери артикулів: дверей кабіни та бокових стінок Z та S.

### СИМЕТРИЧНІ КАБІНИ

Модель	Назва	ПРОЗОРЕ СКЛО			
		колір фурнітури CHROME № арт.	PPЦ USD	колір фурнітури BLACK № арт.	PPЦ USD
PTJ 80×80 двері L	PTJ двері L	10052000-01-01L	<b>385</b>	10052000-54-01L	<b>420</b>
	PTJ бок.стінка 80 Z×80 S	10052500-01-01	<b>235</b>	10052500-54-01	<b>260</b>
PTJ 80×80 двері R	PTJ двері R	10052000-01-01R	<b>385</b>	10052000-54-01R	<b>420</b>
	PTJ бок.стінка 80 Z×80 S	10052500-01-01	<b>235</b>	10052500-54-01	<b>260</b>
PTJ 90×90 двері L	PTJ двері L	10052000-01-01L	<b>385</b>	10052000-54-01L	<b>420</b>
	PTJ бок.стінка 90 Z×90 S	10052900-01-01	<b>285</b>	10052900-54-01	<b>310</b>
PTJ 90×90 двері R	PTJ двері R	10052000-01-01R	<b>385</b>	10052000-54-01R	<b>420</b>
	PTJ бок.стінка 90 Z×90 S	10052900-01-01	<b>285</b>	10052900-54-01	<b>310</b>



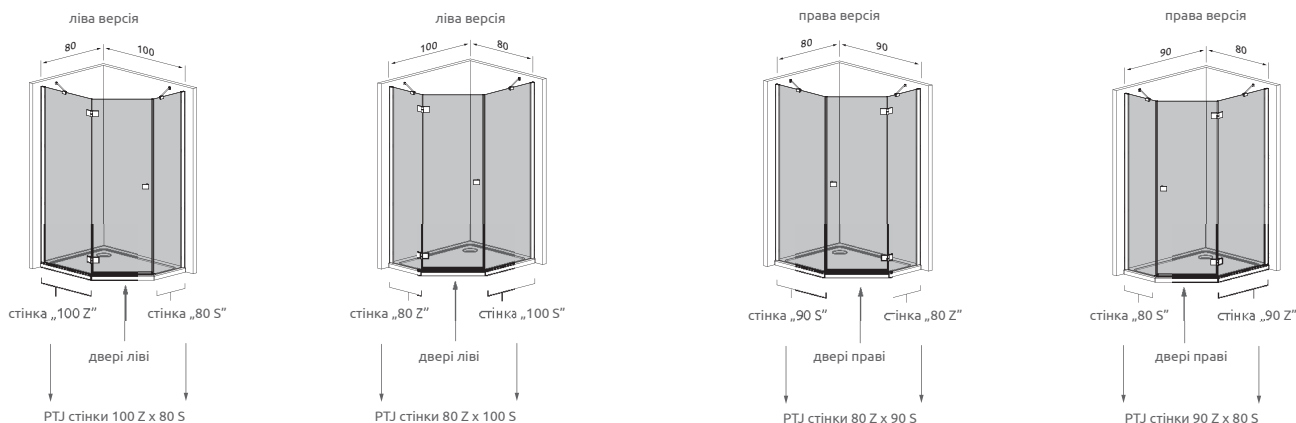
Модель	Назва	ПРОЗОРЕ СКЛО			
		колір фурнітури CHROME № арт.	PPЦ USD	колір фурнітури BLACK № арт.	PPЦ USD
PTJ 100×100 двері L	PTJ двері L	10052000-01-01L	<b>385</b>	10052000-54-01L	<b>420</b>
	PTJ бок.стінка 100 Z×100 S	10052100-01-01	<b>315</b>	10052100-54-01	<b>350</b>
PTJ 100×100 двері R	PTJ двері R	10052000-01-01R	<b>385</b>	10052000-54-01R	<b>420</b>
	PTJ бок.стінка 100 Z×100 S	10052100-01-01	<b>315</b>	10052100-54-01	<b>350</b>

## АСИМЕТРИЧНІ КАБІНИ

Модель	Назва	ПРОЗОРЕ СКЛО			
		колір фурнітури CHROME № арт.	PPЦ USD	колір фурнітури BLACK № арт.	PPЦ USD
PTJ 80×90 двері L на вузькій стороні*	PTJ двері L	10052000-01-01L	<b>385</b>	10052000-54-01L	<b>420</b>
	PTJ бок.стінка 80 Z×90 S	10052600-01-01	<b>265</b>	10052600-54-01	<b>290</b>
PTJ 80×90 двері R на вузькій стороні*	PTJ двері R	10052000-01-01R	<b>385</b>	10052000-54-01R	<b>420</b>
	PTJ бок.стінка 80 Z×90 S	10052600-01-01	<b>265</b>	10052600-54-01	<b>290</b>
PTJ 90×80 двері L на широкій стороні*	PTJ двері L	10052000-01-01L	<b>385</b>	10052000-54-01L	<b>420</b>
	PTJ бок.стінка 90 Z×80 S	10052300-01-01	<b>265</b>	10052300-54-01	<b>290</b>
PTJ 90×80 двері R на широкій стороні*	PTJ двері R	10052000-01-01R	<b>385</b>	10052000-54-01R	<b>420</b>
	PTJ бок.стінка 90 Z×80 S	10052300-01-01	<b>265</b>	10052300-54-01	<b>290</b>
PTJ 80×100 двері L на вузькій стороні	PTJ двері L	10052000-01-01L	<b>385</b>	10052000-54-01L	<b>420</b>
	PTJ бок.стінка 80 Z×100 S	10052400-01-01	<b>285</b>	10052400-54-01	<b>310</b>
PTJ 80×100 двері R на вузькій стороні	PTJ двері R	10052000-01-01R	<b>385</b>	10052000-54-01R	<b>420</b>
	PTJ бок.стінка 80 Z×100 S	10052400-01-01	<b>285</b>	10052400-54-01	<b>310</b>
PTJ 100×80 двері L на широкій стороні	PTJ двері L	10052000-01-01L	<b>385</b>	10052000-54-01L	<b>420</b>
	PTJ бок.стінка 100 Z×80 S	10052200-01-01	<b>285</b>	10052200-54-01	<b>310</b>
PTJ 100×80 двері R на широкій стороні	PTJ двері R	10052000-01-01R	<b>385</b>	10052000-54-01R	<b>420</b>
	PTJ бок.стінка 100 Z×80 S	10052200-01-01	<b>285</b>	10052200-54-01	<b>310</b>
PTJ 90×100 двері L на вузькій стороні	PTJ двері L	10052000-01-01L	<b>385</b>	10052000-54-01L	<b>420</b>
	PTJ бок.стінка 90 Z×100 S	10052800-01-01	<b>300</b>	10052800-54-01	<b>330</b>
PTJ 90×100 двері R на вузькій стороні	PTJ двері R	10052000-01-01R	<b>385</b>	10052000-54-01R	<b>420</b>
	PTJ бок.стінка 90 Z×100 S	10052800-01-01	<b>300</b>	10052800-54-01	<b>330</b>
PTJ 100×90 двері L на широкій стороні	PTJ двері L	10052000-01-01L	<b>385</b>	10052000-54-01L	<b>420</b>
	PTJ бок.стінка 100 Z×90 S	10052700-01-01	<b>300</b>	10052700-54-01	<b>330</b>
PTJ 100×90 двері R на широкій стороні	PTJ двері R	10052000-01-01R	<b>385</b>	10052000-54-01R	<b>420</b>
	PTJ бок.стінка 100 Z×90 S	10052700-01-01	<b>300</b>	10052700-54-01	<b>330</b>

\* До цієї моделі рекомендуємо душові плити.

## ІНСТРУКЦІЯ ПО РОЗМІЩЕННЮ ЗАМОВЛЕННЯ НА КАБІНУ ESSENZA NEW, NES PTJ

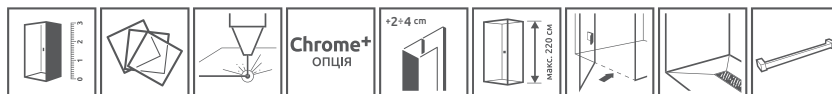
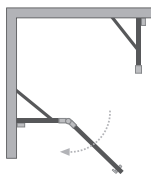




**Essenza  
Pro  
PTJ**



### ДОДАТКОВІ ОПЦІЇ



НА ЗАМОВЛЕННЯ    ВАРІАНТИ КОЛЬОРУ СКЛА    ГРАВІРОВАННЯ НА СКЛІ    ПРОФІЛІ CHROME+    ДОДАТКОВІ ПРОФІЛІ    МАКСИМАЛЬНА ВИСОТА    БЕЗ ПОРОГУ    ТРАПИ ТА ДУШОВІ ПЛИТИ    ТРИМАЧІ ДЛЯ РУШНИКІВ

В замовленні потрібно вказувати 2 номери артикулів: дверей kabіни та бокових стінок Z та S.

### СИМЕТРИЧНІ КАБІНИ

Модель	Назва	колір фурнітури CHROME № арт.	PPЦ USD	колір фурнітури BLACK № арт.	PPЦ USD
PTJ 80×80 двері L	PTJ двері L	10100000-01-01L	<b>725</b>	10100000-54-01L	<b>800</b>
	PTJ бок.стінка 80 Z×80 S	10100100-01-01	<b>205</b>	10100100-01-01	<b>205</b>
PTJ 80×80 двері R	PTJ двері R	10100000-01-01R	<b>725</b>	10100000-54-01R	<b>800</b>
	PTJ бок.стінка 80 Z×80 S	10100100-01-01	<b>205</b>	10100100-01-01	<b>205</b>
PTJ 90×90 двері L	PTJ двері L	10100000-01-01L	<b>725</b>	10100000-54-01L	<b>800</b>
	PTJ бок.стінка 90 Z×90 S	10100200-01-01	<b>240</b>	10100200-01-01	<b>240</b>
PTJ 90×90 двері R	PTJ двері R	10100000-01-01R	<b>725</b>	10100000-54-01R	<b>800</b>
	PTJ бок.стінка 90 Z×90 S	10100200-01-01	<b>240</b>	10100200-01-01	<b>240</b>
PTJ 100×100 двері L	PTJ двері L	10100000-01-01L	<b>725</b>	10100000-54-01L	<b>800</b>
	PTJ бок.стінка 100 Z×100 S	10100300-01-01	<b>255</b>	10100300-01-01	<b>255</b>
PTJ 100×100 двері R	PTJ двері R	10100000-01-01R	<b>725</b>	10100000-54-01R	<b>800</b>
	PTJ бок.стінка 100 Z×100 S	10100300-01-01	<b>255</b>	10100300-01-01	<b>255</b>

### АСИМЕТРИЧНІ КАБІНИ

стінка Z - це стінка з отворами для петель, стінка S - це БОКОВА СТІНКА з магнітом

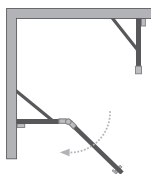
Модель	Назва	колір фурнітури CHROME № арт.	PPЦ USD	колір фурнітури BLACK № арт.	PPЦ USD
PTJ 80×90 двері L на вузькій стороні*	PTJ двері L	10100000-01-01L	<b>725</b>	10100000-54-01L	<b>800</b>
	PTJ бок.стінка 80 Z×90 S	10100400-01-01	<b>220</b>	10100400-01-01	<b>220</b>
PTJ 80×90 двері R на вузькій стороні*	PTJ двері R	10100000-01-01R	<b>725</b>	10100000-54-01R	<b>800</b>
	PTJ бок.стінка 80 Z×90 S	10100400-01-01	<b>220</b>	10100400-01-01	<b>220</b>
PTJ 90×80 двері L на широкій стороні*	PTJ двері L	10100000-01-01L	<b>725</b>	10100000-54-01L	<b>800</b>
	PTJ бок.стінка 90 Z×80 S	10100600-01-01	<b>220</b>	10100600-01-01	<b>220</b>
PTJ 90×80 двері R на широкій стороні*	PTJ двері R	10100000-01-01R	<b>725</b>	10100000-54-01R	<b>800</b>
	PTJ бок.стінка 90 Z×80 S	10100600-01-01	<b>220</b>	10100600-01-01	<b>220</b>
PTJ 80×100 двері L на вузькій стороні	PTJ двері L	10100000-01-01L	<b>725</b>	10100000-54-01L	<b>800</b>
	PTJ бок.стінка 80 Z×100 S	10100500-01-01	<b>240</b>	10100500-01-01	<b>240</b>
PTJ 80×100 двері R на вузькій стороні	PTJ двері R	10100000-01-01R	<b>725</b>	10100000-54-01R	<b>800</b>
	PTJ бок.стінка 80 Z×100 S	10100500-01-01	<b>240</b>	10100500-01-01	<b>240</b>
PTJ 100×80 двері L на широкій стороні	PTJ двері L	10100000-01-01L	<b>725</b>	10100000-54-01L	<b>800</b>
	PTJ бок.стінка 100 Z×80 S	10100800-01-01	<b>240</b>	10100800-01-01	<b>240</b>
PTJ 100×80 двері R на широкій стороні	PTJ двері R	10100000-01-01R	<b>725</b>	10100000-54-01R	<b>800</b>
	PTJ бок.стінка 100 Z×80 S	10100800-01-01	<b>240</b>	10100800-01-01	<b>240</b>
PTJ 90×100 двері L на вузькій стороні	PTJ двері L	10100000-01-01L	<b>725</b>	10100000-54-01L	<b>800</b>
	PTJ бок.стінка 90 Z×100 S	10100700-01-01	<b>255</b>	10100700-01-01	<b>255</b>
PTJ 90×100 двері R на вузькій стороні	PTJ двері R	10100000-01-01R	<b>725</b>	10100000-54-01R	<b>800</b>
	PTJ бок.стінка 90 Z×100 S	10100700-01-01	<b>255</b>	10100700-01-01	<b>255</b>
PTJ 100×90 двері L на широкій стороні	PTJ двері L	10100000-01-01L	<b>725</b>	10100000-54-01L	<b>800</b>
	PTJ бок.стінка 100 Z×90 S	10100900-01-01	<b>255</b>	10100900-01-01	<b>255</b>
PTJ 100×90 двері R на широкій стороні	PTJ двері R	10100000-01-01R	<b>725</b>	10100000-54-01R	<b>800</b>
	PTJ бок.стінка 100 Z×90 S	10100900-01-01	<b>255</b>	10100900-01-01	<b>255</b>

Рекомендовані піддони: див.с. 140





**Essenza  
New  
PTJ**



### ДОДАТКОВІ ОПЦІЇ



НА ЗАМОВЛЕННЯ    ВАРИАНТИ КОЛЬОРУ СКЛА    ГРАВІОВАННЯ НА СКЛІ    Chrome+ опція    +2+4 cm    МАКСИМАЛЬНА ВИСОТА    ТРАПИ ТА ДУШОВІ ПЛИТИ    АКСЕСУАРИ

В замовленні потрібно вказувати 2 номери артикулів: дверей kabіни та бокових стінок Z та S.

## СИМЕТРИЧНІ КАБІНИ

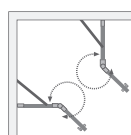
Модель	Назва	ПРОЗОРЕ СКЛО			
		колір фурнітури CHROME № арт.	PPЦ USD	колір фурнітури BLACK № арт.	PPЦ USD
PTJ 80×80 двері L	PTJ двері L	385010-01-01L	<b>390</b>	385010-54-01L	<b>430</b>
	PTJ бок.стінка 80 Z×80 S	385049-01-01	<b>390</b>	385049-54-01	<b>430</b>
PTJ 80×80 двері R	PTJ двері R	385010-01-01R	<b>390</b>	385010-54-01R	<b>430</b>
	PTJ бок.стінка 80 Z×80 S	385049-01-01	<b>390</b>	385049-54-01	<b>430</b>
PTJ 90×90 двері L	PTJ двері L	385010-01-01L	<b>390</b>	385010-54-01L	<b>430</b>
	PTJ бок.стінка 90 Z×90 S	385050-01-01	<b>410</b>	385050-54-01	<b>450</b>
PTJ 90×90 двері R	PTJ двері R	385010-01-01R	<b>390</b>	385010-54-01R	<b>430</b>
	PTJ бок.стінка 90 Z×90 S	385050-01-01	<b>410</b>	385050-54-01	<b>450</b>
PTJ 100×100 двері L	PTJ двері L	385010-01-01L	<b>390</b>	385010-54-01L	<b>430</b>
	PTJ бок.стінка 100 Z×100 S	385051-01-01	<b>425</b>	385051-54-01	<b>470</b>
PTJ 100×100 двері R	PTJ двері R	385010-01-01R	<b>390</b>	385010-54-01R	<b>430</b>
	PTJ бок.стінка 100 Z×100 S	385051-01-01	<b>425</b>	385051-54-01	<b>470</b>

## АСИМЕТРИЧНІ КАБІНИ

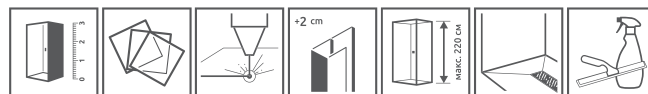
Стінка Z це стінка з отвором для петель, стінка S це стінка з магнітом.

Модель	Назва	ПРОЗОРЕ СКЛО			
		колір фурнітури CHROME № арт.	PPЦ USD	колір фурнітури BLACK № арт.	PPЦ USD
PTJ 80×90 двері L на вузькій стороні	PTJ двері L	385010-01-01L*	<b>390</b>	385010-54-01L*	<b>430</b>
	PTJ бок.стінка 80 Z×90 S	385052-01-01*	<b>410</b>	385052-54-01*	<b>450</b>
PTJ 80×90 двері R на вузькій стороні	PTJ двері R	385010-01-01R*	<b>390</b>	385010-54-01R*	<b>430</b>
	PTJ бок.стінка 80 Z×90 S	385052-01-01*	<b>410</b>	385052-54-01*	<b>450</b>
PTJ 90×80 двері L на широкій стороні	PTJ двері L	385010-01-01L*	<b>390</b>	385010-54-01L*	<b>430</b>
	PTJ бок.стінка 90 Z×80 S	385053-01-01*	<b>410</b>	385053-54-01*	<b>450</b>
PTJ 90×80 двері R на широкій стороні	PTJ двері R	385010-01-01R*	<b>390</b>	385010-54-01R*	<b>430</b>
	PTJ бок.стінка 90 Z×80 S	385053-01-01*	<b>410</b>	385053-54-01*	<b>450</b>
PTJ 80×100 двері L на вузькій стороні	PTJ двері L	385010-01-01L	<b>390</b>	385010-54-01L	<b>430</b>
	PTJ бок.стінка 80 Z×100 S	385054-01-01	<b>410</b>	385054-54-01	<b>450</b>
PTJ 80×100 двері R на вузькій стороні	PTJ двері R	385010-01-01R	<b>390</b>	385010-54-01R	<b>430</b>
	PTJ бок.стінка 80 Z×100 S	385054-01-01	<b>410</b>	385054-54-01	<b>450</b>
PTJ 100×80 двері L на широкій стороні	PTJ двері L	385010-01-01L	<b>390</b>	385010-54-01L	<b>430</b>
	PTJ бок.стінка 100 Z×80 S	385055-01-01	<b>410</b>	385055-54-01	<b>450</b>
PTJ 100×80 двері R на широкій стороні	PTJ двері R	385010-01-01R	<b>390</b>	385010-54-01R	<b>430</b>
	PTJ бок.стінка 100 Z×80 S	385055-01-01	<b>410</b>	385055-54-01	<b>450</b>
PTJ 90×100 двері L на вузькій стороні	PTJ двері L	385010-01-01L	<b>390</b>	385010-54-01L	<b>430</b>
	PTJ бок.стінка 90 Z×100 S	385056-01-01	<b>425</b>	385056-54-01	<b>470</b>
PTJ 90×100 двері R на вузькій стороні	PTJ двері R	385010-01-01R	<b>390</b>	385010-54-01R	<b>430</b>
	PTJ бок.стінка 90 Z×100 S	385056-01-01	<b>425</b>	385056-54-01	<b>470</b>
PTJ 100×90 двері L на широкій стороні	PTJ двері L	385010-01-01L	<b>390</b>	385010-54-01L	<b>430</b>
	PTJ бок.стінка 100 Z×90 S	385057-01-01	<b>425</b>	385057-54-01	<b>470</b>
PTJ 100×90 двері R на широкій стороні	PTJ двері R	385010-01-01R	<b>390</b>	385010-54-01R	<b>430</b>
	PTJ бок.стінка 100 Z×90 S	385057-01-01	<b>425</b>	385057-54-01	<b>470</b>

\* До цієї моделі рекомендуємо душові плити.



## ДОДАТКОВІ ОПЦІЇ



НА ЗАМОВЛЕННЯ    ВАРИАНТИ КОЛЬОРУ СКЛА    ГРАВІОВАННЯ НА СКЛІ    ДОДАТКОВІ ПРОФІЛІ    МАКСИМАЛЬНА ВИСОТА    ТРАПИ ТА ДУШОВІ ПЛИТИ    АКСЕСУАРИ

На замовлення, за додаткову ціну можна замінити стандартні ущільнювачі на ущільнювачі в чорному кольорі. Ваш вибір вкажіть в замовленні.



В замовленні потрібно вказувати 2 номери артикулів: дверей кабінки та комплекту стінок.

## СИМЕТРИЧНІ КАБІНИ

Модель	Назва	ПРОЗОРЕ СКЛО			
		колір фурнітури CHROME № арт.	PPЦ USD	колір фурнітури BLACK № арт.	PPЦ USD
PTD 80×80	PTD двері	10051000-01-01	<b>480</b>	10051000-54-01	<b>530</b>
	PTD бок.стінка 80 × 80	10051400-01-01	<b>285</b>	10051400-54-01	<b>310</b>
PTD 90×90	PTD двері	10051000-01-01	<b>480</b>	10051000-54-01	<b>530</b>
	PTD бок.стінка 90 × 90	10051600-01-01	<b>320</b>	10051600-54-01	<b>350</b>
PTD 100×100	PTD двері	10051000-01-01	<b>480</b>	10051000-54-01	<b>530</b>
	PTD бок.стінка 100 × 100	10051100-01-01	<b>350</b>	10051100-54-01	<b>385</b>

## АСИМЕТРИЧНІ КАБІНИ

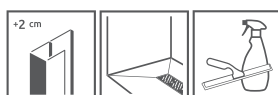
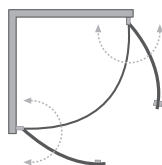
Модель	Назва	ПРОЗОРЕ СКЛО			
		колір фурнітури CHROME № арт.	PPЦ USD	колір фурнітури BLACK № арт.	PPЦ USD
PTD 80×90*	PTD двері	10051000-01-01	<b>480</b>	10051000-54-01	<b>530</b>
	PTD бок.стінка 80 × 90	10051200-01-01	<b>300</b>	10051200-54-01	<b>330</b>
PTD 80×100	PTD двері	10051000-01-01	<b>480</b>	10051000-54-01	<b>530</b>
	PTD бок.стінка 80 × 100	10051300-01-01	<b>315</b>	10051300-54-01	<b>350</b>
PTD 90×100	PTD двері	10051000-01-01	<b>480</b>	10051000-54-01	<b>530</b>
	PTD бок.стінка 90 × 100	10051500-01-01	<b>335</b>	10051500-54-01	<b>365</b>

\* До цієї моделі рекомендуємо душові плити.



Неможливо встановити асиметричну кабінку.

## ДОДАТКОВІ ОПЦІЇ



ДОДАТКОВІ ПРОФІЛІ    ТРАПИ ТА ДУШОВІ ПЛИТИ    АКСЕСУАРИ

В замовленні потрібно вказати 2 номери артикулів: дверей кабіни та комплект бокових стінок.

## ЛІВА ЧАСТИНА КАБІНИ

Модель	Ширина піддону	Розмір до осі скла	Висота	Прозоре скло	PPЦ USD
				№ арт.	
PDD I 80 L	800	770-785	2000	10020080-01-01L	<b>415</b>
PDD I 90 L	900	870-885	2000	10020090-01-01L	<b>430</b>

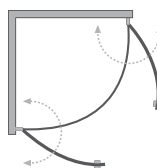
## ПРАВА ЧАСТИНА КАБІНИ

Модель	Висота	Розмір до осі скла	Висота	Прозоре скло	PPЦ USD
				№ арт.	
PDD I 80 R	800	770-785	2000	10020080-01-01R	<b>415</b>
PDD I 90 R	900	870-885	2000	10020090-01-01R	<b>430</b>

Рекомендовані піддони: див.с. 140



### ДОДАТКОВІ ОПЦІЇ



ДОДАТКОВІ ПРОФІЛІ

БЕЗ ПОРОГУ

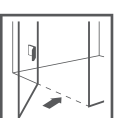
ЗАМІНА РУЧОК

ТРАПИ ТА ДУШОВІ ПЛИТИ

АКСЕСУАРИ

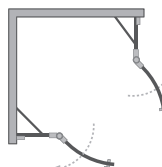
Модель	Ширина піддону	Розмір до осі скла	Висота	Прозоре скло	PPЦ USD	Скло інтимато	PPЦ USD
				№ арт.		№ арт.	
PDD 80×80	800×800	769-779	1970	37613-01-01N	<b>735</b>	37613-01-12N	<b>815</b>
PDD 90×90	900×900	869-879	1970	37603-01-01N	<b>780</b>	37603-01-12N	<b>880</b>
PDD 100×100	1000×1000	969-979	1970	37623-01-01N	<b>850</b>	37623-01-12N	<b>930</b>

Рекомендовані піддони: див.с. 140



Неможливо встановити асиметричну кабінку.

### ДОДАТКОВІ ОПЦІЇ



ДОДАТКОВІ ПРОФІЛІ

ТРАПИ ТА ДУШОВІ ПЛИТИ

АКСЕСУАРИ

В замовленні потрібно вказати 2 номери артикулів: дверей кабінки та комплект бокових стінок.

### ЛІВА ЧАСТИНА КАБІНИ

Модель	Ширина піддону	Розмір до осі скла	Висота	Прозоре скло	PPЦ USD
				№ арт.	
PDD II 80 L	800	770-785	2000	10030080-01-01L	<b>415</b>
PDD II 90 L	900	870-885	2000	10030090-01-01L	<b>430</b>
PDD II 100 L	1000	970-985	2000	10030100-01-01L	<b>450</b>

### ПРАВА ЧАСТИНА КАБІНИ

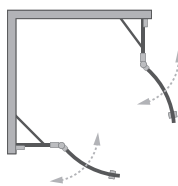
Модель	Висота	Розмір до осі скла	Висота	Прозоре скло	PPЦ USD
				№ арт.	
PDD II 80 R	800	770-785	2000	10030080-01-01R	<b>415</b>
PDD II 90 R	900	870-885	2000	10030090-01-01R	<b>430</b>
PDD II 100 R	1000	970-985	2000	10030100-01-01R	<b>450</b>

Рекомендовані піддони: див.с. 140



Можна встановити асиметричну кабінку.

### ДОДАТКОВІ ОПЦІЇ



ДОДАТКОВІ ПРОФІЛІ



БЕЗ ПОРОГУ



ЗАМІНА РУЧОК



ТРАПИ ТА ДУШОВІ ПЛИТИ



АКСЕСУАРИ

В замовленні потрібно вказувати 2 номери артикулів: лівої і правої частини кабінки.

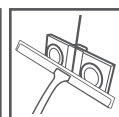
### ЛІВА ЧАСТИНА КАБІНИ

Модель	Ширина піддону	Розмір до осі скла	Висота	Прозоре скло	PPЦ USD
				№ арт.	
PDD 80 L	800	769-779	1950	3799470-01L	<b>400</b>
PDD 90 L	900	869-879	1950	3799471-01L	<b>415</b>
PDD 100 L	1000	969-979	1950	3799472-01L	<b>430</b>

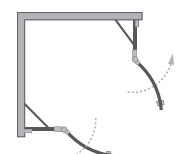
### ПРАВА ЧАСТИНА КАБІНИ

Модель	Ширина піддону	Розмір до осі скла	Висота	Прозоре скло	PPЦ USD
				№ арт.	
PDD 80 R	800	769-779	1950	3799470-01R	<b>400</b>
PDD 90 R	900	869-879	1950	3799471-01R	<b>415</b>
PDD 100 R	1000	969-979	1950	3799472-01R	<b>430</b>

Рекомендовані піддони: див.с. 140



### ДОДАТКОВІ ОПЦІЇ



ПРОФІЛІ CHROME+



ВНУТРІШНІ КРОНШТЕЙНИ



БЕЗ ПОРОГУ



ТРАПИ ТА ДУШОВІ ПЛИТИ



АКСЕСУАРИ

В замовленні потрібно вказати 2 номери артикулів: дверей кабінки та комплект бокових стінок.

### ЛІВА ЧАСТИНА КАБІНИ

Модель	Ширина піддону	Розмір до осі скла	Висота	Прозоре скло	PPЦ USD
				№ арт.	
PDD 80 L	800	773-783	2000	383002-01L	<b>715</b>
PDD 90 L	900	873-883	2000	383001-01L	<b>730</b>
PDD 100 L	1000	973-983	2000	383003-01L	<b>765</b>

### ПРАВА ЧАСТИНА КАБІНИ

Модель	Ширина піддону	Розмір до осі скла	Висота	Прозоре скло	PPЦ USD
				№ арт.	
PDD 80 R	800	773-783	2000	383002-01R	<b>715</b>
PDD 90 R	900	873-883	2000	383001-01R	<b>730</b>
PDD 100 R	1000	973-983	2000	383003-01R	<b>765</b>


Рекомендовані піддони: див.с. 140



**Essenza  
Pro  
PDD**



**ДОДАТКОВІ ОПЦІЇ**



На замовлення, за додаткову ціну можна замінити стандартні ущільнювачі на ущільнювачі в чорному кольорі. Ваш вибір вкажіть в замовленні.

В замовленні потрібно вказувати 2 номери артикулів: лівої та правої частини кабіни..

**ЛІВА ЧАСТИНА КАБІНИ**

ПРОЗОРЕ СКЛО								
Модель	колір фурнітури CHROME № арт.	PPЦ USD	колір фурнітури BLACK № арт.	PPЦ USD	колір фурнітури GOLD № арт.	PPЦ USD	колір фурнітури WHITE № арт.	PPЦ USD
PDD 80 L	10095080-01-01L	<b>625</b>	10095080-54-01L	<b>690</b>	10095080-09-01L	<b>750</b>	10095080-04-01L	<b>690</b>
PDD 90 L	10095090-01-01L	<b>640</b>	10095090-54-01L	<b>705</b>	10095090-09-01L	<b>770</b>	10095090-04-01L	<b>705</b>
PDD 100 L	10095100-01-01L	<b>660</b>	10095100-54-01L	<b>725</b>	10095100-09-01L	<b>790</b>	10095100-04-01L	<b>725</b>

**ПРАВА ЧАСТИНА КАБІНИ**

ПРОЗОРЕ СКЛО								
Модель	колір фурнітури CHROME № арт.	PPЦ USD	колір фурнітури BLACK № арт.	PPЦ USD	колір фурнітури GOLD № арт.	PPЦ USD	колір фурнітури WHITE № арт.	PPЦ USD
PDD 80 L	10095080-01-01R	<b>625</b>	10095080-54-01R	<b>690</b>	10095080-09-01R	<b>750</b>	10095080-04-01R	<b>690</b>
PDD 90 L	10095090-01-01R	<b>640</b>	10095090-54-01R	<b>705</b>	10095090-09-01R	<b>770</b>	10095090-04-01R	<b>705</b>
PDD 100 L	10095100-01-01R	<b>660</b>	10095100-54-01R	<b>725</b>	10095100-09-01R	<b>790</b>	10095100-04-01R	<b>725</b>

Рекомендовані піддони: див.с. 140



**Essenza  
New  
PDD**



**ДОДАТКОВІ ОПЦІЇ**



На замовлення, за додаткову ціну можна замінити стандартні ущільнювачі на ущільнювачі в чорному кольорі. Ваш вибір вкажіть в замовленні.



В замовленні потрібно вказувати 2 номери артикулів: лівої та правої частини кабіни.

**ЛІВА ЧАСТИНА КАБІНИ**

Модель	ПРОЗОРЕ СКЛО			
	колір фурнітури CHROME № арт.	PPЦ USD	колір фурнітури BLACK № арт.	PPЦ USD
PDD 80 L	385002-01-01L	<b>540</b>	385002-54-01L	<b>595</b>
PDD 90 L	385001-01-01L	<b>555</b>	385001-54-01L	<b>610</b>
PDD 100 L	385003-01-01L	<b>570</b>	385003-54-01L	<b>630</b>

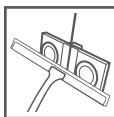
**ПРАВА ЧАСТИНА КАБІНИ**

Модель	ПРОЗОРЕ СКЛО			
	колір фурнітури CHROME № арт.	PPЦ USD	колір фурнітури BLACK № арт.	PPЦ USD
PDD 80 R	385002-01-01R	<b>540</b>	385002-54-01R	<b>595</b>
PDD 90 R	385001-01-01R	<b>555</b>	385001-54-01R	<b>610</b>
PDD 100 R	385003-01-01R	<b>570</b>	385003-54-01R	<b>630</b>

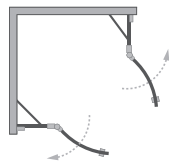
\* До цієї моделі рекомендуємо душові плити.



**Fuenta  
New PDD**



### ДОДАТКОВІ ОПЦІЇ



ПРОФІЛІ  
CHROME+

ДОДАТКОВІ  
ПРОФІЛІ

БЕЗ ПОРОГУ

ТРАПИ ТА  
ДУШОВІ ПЛИТИ

АКСЕСУАРИ

В замовленні потрібно вказувати 2 номери артикулів: лівої та правої частини кабіни.

### ЛІВА ЧАСТИНА КАБІНИ

Модель	Ширина піддону	Розмір до осі скла	Висота	Прозоре скло	PPЦ USD
				№ арт.	
PDD 80 L	800	767-782	2000	384002-01-01L	<b>540</b>
PDD 90 L	900	867-882	2000	384001-01-01L	<b>555</b>
PDD 100 L	1000	967-982	2000	384003-01-01L	<b>570</b>

### ПРАВА ЧАСТИНА КАБІНИ

Модель	Ширина піддону	Розмір до осі скла	Висота	Прозоре скло	PPЦ USD
				№ арт.	
PDD 80 R	800	767-782	2000	384002-01-01R	<b>540</b>
PDD 90 R	900	867-882	2000	384001-01-01R	<b>555</b>
PDD 100 R	1000	967-982	2000	384003-01-01R	<b>570</b>

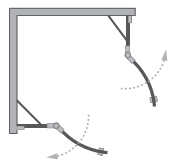
Рекомендовані піддони: див.с. 140



**Almatea  
PDD**



### ДОДАТКОВІ ОПЦІЇ



НА ЗАМОВЛЕННЯ

ТРАПИ ТА  
ДУШОВІ ПЛИТИ

АКСЕСУАРИ

АСИМЕТРИЧНІ КАБІНИ універсальні, можливо встановлювати як ліву, так і праву версію.

### СИМЕТРИЧНІ КАБІНИ

Модель	Ширина піддону	Розмір до осі скла	Висота	Прозоре скло		КОЛІР СКЛА		
				№ арт.	PPЦ USD	Графітовий	Коричневий	PPЦ USD
						№ арт.	№ арт.	
PDD 80×80	800×800	773-788×773-788	1950	30512-01-01N	<b>940</b>	30512-01-05N	30512-01-08N	<b>970</b>
PDD 90×90	900×900	873-888×873-888	1950	30502-01-01N	<b>950</b>	30502-01-05N	30502-01-08N	<b>985</b>
PDD 100×100	1000×1000	973-988×973-988	1950	30522-01-01N	<b>985</b>	30522-01-05N	30522-01-08N	<b>1015</b>

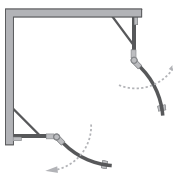
### АСИМЕТРИЧНІ КАБІНИ

Модель	Ширина піддону	Розмір до осі скла	Висота	Прозоре скло		КОЛІР СКЛА		
				№ арт.	PPЦ USD	Графітовий	Коричневий	PPЦ USD
						№ арт.	№ арт.	
PDD E 90×80	900×800	873-888×773-788	1950	30532-01-01N	<b>950</b>	30532-01-05N	30532-01-08N	<b>985</b>
PDD E 100×80	1000×800	973-988×773-788	1950	30542-01-01N	<b>950</b>	30542-01-05N	30542-01-08N	<b>985</b>

Рекомендовані піддони: див.с. 140



**Torrenta  
PDD**



### ДОДАТКОВІ ОПЦІЇ



АСИМЕТРИЧНІ КАБІНИ універсальні, можливо встановлювати як ліву, так і праву версію.

### СИМЕТРИЧНІ КАБІНИ

Модель	Ширина піддону	Розмір до осі скла	Висота	Прозоре скло		КОЛІР СКЛА	
				№ арт.	PPЦ USD	Графітовий	PPЦ USD
						№ арт.	
PDD 80×80	800×800	771-781×771-781	1850	31610-01-01N	<b>710</b>	31610-01-05N	<b>745</b>
PDD 90×90	900×900	871-881×871-881	1850	31600-01-01N	<b>745</b>	31600-01-05N	<b>775</b>
PDD 100×100	1000×1000	971-981×971-981	1850	31620-01-01N	<b>760</b>	31620-01-05N	<b>790</b>

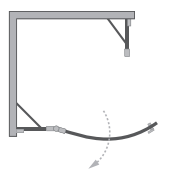
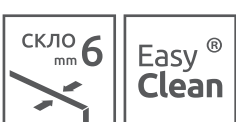
### АСИМЕТРИЧНІ КАБІНИ

Модель	Ширина піддону	Розмір до осі скла	Висота	Прозоре скло		КОЛІР СКЛА	
				№ арт.	PPЦ USD	Графітовий	PPЦ USD
						№ арт.	
PDD E 90×80	900×800	871-881×771-781	1850	31630-01-01N	<b>730</b>	31630-01-05N	<b>760</b>
PDD E 100×80	1000×800	971-981×771-781	1850	31640-01-01N	<b>745</b>	31640-01-05N	<b>775</b>

Рекомендовані піддони: див.с. 140



**Almatea  
PDJ**



### ДОДАТКОВІ ОПЦІЇ



Модель	Ширина піддону	Розмір до осі скла	Висота	Прозоре скло		КОЛІР СКЛА		
				№ арт.	PPЦ USD	Графітовий	Коричневий	PPЦ USD
						№ арт.		
PDJ 90 L	900×900	873-888×873-888	1950	30602-01-01N	<b>765</b>	30602-01-05N	30602-01-08N	<b>800</b>
PDJ 90 R	900×900	873-888×873-888	1950	30702-01-01N	<b>765</b>	30702-01-05N	30702-01-08N	<b>800</b>

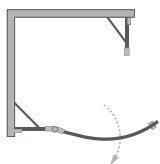
Рекомендовані піддони: див.с. 140



**Torrenta  
PDJ**



### ДОДАТКОВІ ОПЦІЇ



ДОДАТКОВИ  
ПРОФІЛ

БЕЗ ПОРОГУ

ТРАПИ ТА  
ДУШОВІ ПЛИТИ

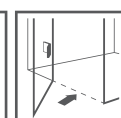

АКСЕСУАРИ

Модель	Ширина піддону	Розмір до осі скла	Висота	Прозоре скло		КОЛІР СКЛА	
				№ арт.	PPЦ USD	Графітовий № арт.	PPЦ USD
PDJ 80x80 L	800x800	771-781x 771-781	1850	31710-01-01N	<b>620</b>	31710-01-05N	<b>650</b>
PDJ 80x80 R	800x800	771-781x 771-781	1850	31810-01-01N	<b>620</b>	31810-01-05N	<b>650</b>
PDJ 90x90 L	900x900	871-881x 871-881	1850	31700-01-01N	<b>635</b>	31700-01-05N	<b>670</b>
PDJ 90x90 R	900x900	871-881x 871-881	1850	31800-01-01N	<b>635</b>	31800-01-05N	<b>670</b>

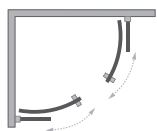
Рекомендовані піддони: див.с. 140



**Idea  
PDD**



### ДОДАТКОВІ ОПЦІЇ



НА ЗАМОВЛЕННЯ

ТРАПИ ТА  
ДУШОВІ ПЛИТИ

ТРИМАЧ ДЛЯ  
РУШНИКІВ

АКСЕСУАРИ

На замовлення, за додаткову ціну можна замінити стандартні ущільнювачі на ущільнювачі в чорному кольорі. Ваш вибір вкажіть в замовленні.



В замовленні потрібно вказати 2 номери артикулів: дверей kabіни та комплект бокових стінок.

## СИМЕТРИЧНІ КАБІНИ

Модель		ПРОЗОРЕ СКЛО			
		колір фурнітури CHROME № арт.	PPЦ USD	колір фурнітури BLACK № арт.	PPЦ USD
PDD 80x80	PDD двері	387139-01-01	<b>380</b>	387139-01-01	<b>380</b>
	PDD бок.стінки 80Lx80R	387141-01-01	<b>475</b>	387141-54-01	<b>520</b>
PDD 90x90	PDD двері	387139-01-01	<b>380</b>	387139-01-01	<b>380</b>
	PDD бок.стінки 90Lx90R	387140-01-01	<b>505</b>	387140-54-01	<b>560</b>
PDD 100x100	PDD двері	387139-01-01	<b>380</b>	387139-01-01	<b>380</b>
	PDD бок.стінки 100Lx100R	387142-01-01	<b>540</b>	387142-54-01	<b>595</b>

## АСИМЕТРИЧНІ КАБІНИ

Модель		ПРОЗОРЕ СКЛО			
		колір фурнітури CHROME № арт.	PPЦ USD	колір фурнітури BLACK № арт.	PPЦ USD
PDD 80Lx90R	PDD двері	387139-01-01	<b>380</b>	387139-01-01	<b>380</b>
	PDD бок.стінки 80Lx90R	387150-01-01	<b>490</b>	387150-54-01	<b>540</b>
PDD 80Lx100R	PDD двері	387139-01-01	<b>380</b>	387139-01-01	<b>380</b>
	PDD бок.стінки 80Lx100R	387152-01-01	<b>505</b>	387152-54-01	<b>560</b>





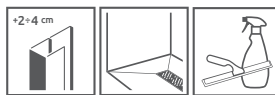
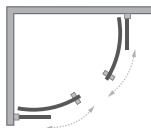
Модель		ПРОЗОРЕ СКЛО			
		колір фурнітури CHROME № арт.	PPЦ USD	колір фурнітури BLACK № арт.	PPЦ USD
PDD 80Lx120R	PDD двері	387139-01-01	<b>380</b>	387139-01-01	<b>380</b>
	PDD sideбок.стінки 80Lx120R	387154-01-01	<b>540</b>	387154-54-01	<b>595</b>
PDD 90Lx80R	PDD двері	387139-01-01	<b>380</b>	387139-01-01	<b>380</b>
	PDD бок.стінки 90Lx80R	387151-01-01	<b>490</b>	387151-54-01	<b>540</b>
PDD 90Lx100R	PDD двері	387139-01-01	<b>380</b>	387139-01-01	<b>380</b>
	PDD бок.стінки 90Lx100R	387156-01-01	<b>520</b>	387156-54-01	<b>575</b>
PDD 90Lx120R	PDD двері	387139-01-01	<b>380</b>	387139-01-01	<b>380</b>
	PDD бок.стінки 90Lx120R	387158-01-01	<b>540</b>	387158-54-01	<b>595</b>
PDD 100Lx80R	PDD двері	387139-01-01	<b>380</b>	387139-01-01	<b>380</b>
	PDD бок.стінки 100Lx80R	387153-01-01	<b>505</b>	387153-54-01	<b>560</b>
PDD 100Lx90R	PDD двері	387139-01-01	<b>380</b>	387139-01-01	<b>380</b>
	PDD бок.стінки 100Lx90R	387157-01-01	<b>520</b>	387157-54-01	<b>575</b>
PDD 120Lx80R	PDD двері	387139-01-01	<b>380</b>	387139-01-01	<b>380</b>
	PDD бок.стінки 120Lx80R	387155-01-01	<b>540</b>	387155-54-01	<b>595</b>
PDD 120Lx90R	PDD двері	387139-01-01	<b>380</b>	387139-01-01	<b>380</b>
	PDD бок.стінки 120Lx90R	387159-01-01	<b>540</b>	387159-54-01	<b>595</b>



**Premium Plus A 1900**



### ДОДАТКОВІ ОПЦІЇ



ДОДАТКОВІ ПРОФІЛІ      ТРАПИ ТА ДУШОВІ ПЛИТИ      АКСЕСУАРИ

Модель	Ширина піддону	Висота	ПРОЗОРЕ СКЛО		КОЛІР СКЛА				PPЦ USD
			№ арт.	PPЦ USD	Матовий № арт.	Графітовий № арт.	Фабрик № арт.	Коричневий № арт.	
A 80×80	800×800	1900	30413-01-01N	<b>530</b>	30413-01-02N	30413-01-05N	30413-01-06N	30413-01-08N	<b>565</b>
A 85×85	850×850	1900	30420-01-01N	<b>550</b>	—	—	—	—	
A 90×90	900×900	1900	30403-01-01N	<b>565</b>	30403-01-02N	30403-01-05N	30403-01-06N	30403-01-08N	<b>595</b>
A 100×100	1000×1000	1900	30423-01-01N	<b>580</b>	30423-01-02N	30423-01-05N	30423-01-06N	30423-01-08N	<b>610</b>

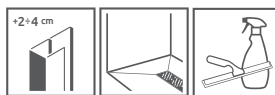
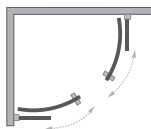
Рекомендовані піддони: див.с. 140



**Premium Plus E 1900**



### ДОДАТКОВІ ОПЦІЇ



ДОДАТКОВІ ПРОФІЛІ      ТРАПИ ТА ДУШОВІ ПЛИТИ      АКСЕСУАРИ

Кабіна універсальна, можливий як лівосторонній, так і правосторонній монтаж.

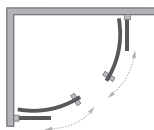
Модель	Ширина піддону	Висота	ПРОЗОРЕ СКЛО		КОЛІР СКЛА				PPЦ USD
			№ арт.	PPЦ USD	Матовий № арт.	Графітовий № арт.	Фабрик № арт.	Коричневий № арт.	
E 90×80	900×800	1900	30492-01-01N	<b>550</b>	30492-01-02N	30492-01-05N	30492-01-06N	30492-01-08N	<b>580</b>
E 100×80	1000×800	1900	30491-01-01N	<b>565</b>	30491-01-02N	30491-01-05N	30491-01-06N	30491-01-08N	<b>595</b>
E 120×90	1200×900	1900	30493-01-01N	<b>630</b>	30493-01-02N	30493-01-05N	30493-01-06N	30493-01-08N	<b>660</b>

Рекомендовані піддони: див.с. 140

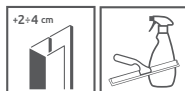
# Кабіни напівкруглі



**Premium Plus A 1700**



**ДОДАТКОВІ ОПЦІЇ**



ДОДАТКОВІ ПРОФІЛІ

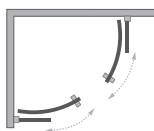
АКСЕСУАРИ

Модель	Ширина піддону	Висота	ПРОЗОРЕ СКЛО		КОЛІР СКЛА				PPЦ USD
			№ арт.	PPЦ USD	Матовий № арт.	Графітовий № арт.	Фабрік № арт.	Коричневий № арт.	
A 80×80×170	800×800	1700	30411-01-01N	500	30411-01-02N	30411-01-05N	30411-01-06N	30411-01-08N	530
A 90×90×170	900×900	1700	30401-01-01N	515	30401-01-02N	30401-01-05N	30401-01-06N	30401-01-08N	550

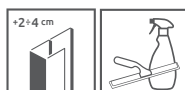
Рекомендовані піддони: див.с. 140



**Premium Plus E 1700**



**ДОДАТКОВІ ОПЦІЇ**



ДОДАТКОВІ ПРОФІЛІ

АКСЕСУАРИ

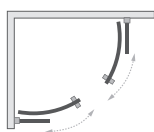
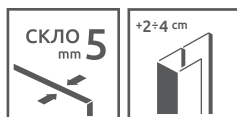
Кабіна універсальна, можливий як лівосторонній, так і правосторонній монтаж.

Модель	Ширина піддону	Висота	ПРОЗОРЕ СКЛО		КОЛІР СКЛА				PPЦ USD
			№ арт.	PPЦ USD	Матовий № арт.	Графітовий № арт.	Фабрік № арт.	Коричневий № арт.	
E 100×80×170	1000×800	1700	30481-01-01N	530	30481-01-02N	30481-01-05N	30481-01-06N	30481-01-08N	565
E 120×90×170	1200×900	1700	30483-01-01N	595	30483-01-02N	30483-01-05N	30483-01-06N	30483-01-08N	630

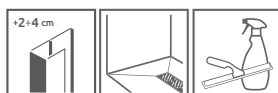
Рекомендовані піддони: див.с. 140



**Premium A**



**ДОДАТКОВІ ОПЦІЇ**



ДОДАТКОВІ ПРОФІЛІ

ТРАПИ ТА ДУШОВІ ПЛИТИ

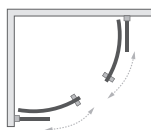
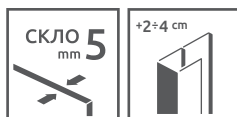
АКСЕСУАРИ

Модель	Ширина піддону	Висота	ПРОЗОРЕ СКЛО		КОЛІР СКЛА				PPЦ USD
			№ арт.	PPЦ USD	Матовий № арт.	Графітовий № арт.	Фабрік № арт.	Коричневий № арт.	
A 80×80	800×800	1900	30413-01-01	400	30413-01-02	30413-01-05	30413-01-06	30413-01-08	435
A 90×90	900×900	1900	30403-01-01	435	30403-01-02	30403-01-05	30403-01-06	30403-01-08	470

Рекомендовані піддони: див.с. 140



**Premium  
A 1700**



### ДОДАТКОВІ ОПЦІЇ



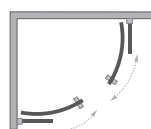
ДОДАТКОВІ ПРОФІЛІ      АКСЕСУАРИ

Модель	Ширина піддону	Висота	ПРОЗОРЕ СКЛО		КОЛІР СКЛА				
			№ арт.	PPЦ USD	Матовий № арт.	Графітовий № арт.	Фабрик № арт.	Коричневий № арт.	PPЦ USD
A 80x80x170	800x800	1700	30411-01-01	<b>390</b>	30411-01-02	30411-01-05	30411-01-06	30411-01-08	<b>420</b>
A 90x90x170	900x900	1700	30401-01-01	<b>400</b>	30401-01-02	30401-01-05	30401-01-06	30401-01-08	<b>435</b>

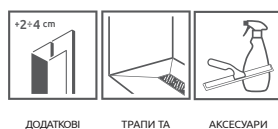
Рекомендовані піддони: див.с. 140



**Classic  
A**



### ДОДАТКОВІ ОПЦІЇ



ДОДАТКОВІ ПРОФІЛІ      ТРАПИ ТА ДУШОВІ ПЛИТИ      АКСЕСУАРИ

## ПРОФІЛІ КОЛЬОРУ "ХРОМ"

Модель	Ширина піддону	Висота	ПРОЗОРЕ СКЛО		КОЛІР СКЛА				
			№ арт.	PPЦ USD	Матовий № арт.	Графітовий № арт.	Фабрик № арт.	Коричневий № арт.	PPЦ USD
A 80x80	800x800	1850	30010-01-01	<b>275</b>	30010-01-02	30010-01-05	30010-01-06	30010-01-08	<b>300</b>
A 90x90	900x900	1850	30000-01-01	<b>290</b>	30000-01-02	30000-01-05	30000-01-06	30000-01-08	<b>310</b>

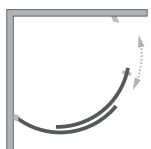
## ПРОФІЛІ БІЛОГО КОЛЬОРУ

Модель	Ширина піддону	Висота	ПРОЗОРЕ СКЛО		КОЛІР СКЛА				
			№ арт.	PPЦ USD	Матовий № арт.	Графітовий № арт.	Фабрик № арт.	Коричневий № арт.	PPЦ USD
A 80x80	800x800	1850	30010-04-01	<b>250</b>	30010-04-02	30010-04-05	30010-04-06	30010-04-08	<b>275</b>
A 90x90	900x900	1850	30000-04-01	<b>265</b>	30000-04-02	30000-04-05	30000-04-06	30000-04-08	<b>290</b>

Рекомендовані піддони: див.с. 140



**Premium  
Plus B**



### ДОДАТКОВІ ОПЦІЇ



ДОДАТКОВІ ПРОФІЛІ      ТРАПИ ТА ДУШОВІ ПЛИТИ      АКСЕСУАРИ

Кабіна універсальна, можливий як лівосторонній, так і правосторонній монтаж.

Модель	Ширина піддону	Висота	ПРОЗОРЕ СКЛО		КОЛІР СКЛА				
			№ арт.	PPЦ USD	Матовий № арт.	Графітовий № арт.	Фабрик № арт.	Коричневий № арт.	PPЦ USD
B 90x90	900x900	1900	30473-01-01N	<b>530</b>	30473-01-02N	30473-01-05N	30473-01-06N	30473-01-08N	<b>565</b>

Рекомендовані піддони: див.с. 140



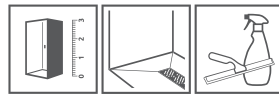
# Кабіни пристінні



**Almatea P**



### ДОДАТКОВІ ОПЦІЇ



НА ЗАМОВЛЕННЯ ТРАПИ ТА ДУШОВІ ПЛИТИ АКСЕСУАРИ

Модель	Ширина піддону	Розмір до осі скла	Висота	Прозоре скло		Графітове скло	PPЦ USD
				№ арт.	PPЦ USD	№ арт.	
P 100×90	1000×900	940×870-880	1950	30722-01-01N	<b>1140</b>	30722-01-05N	<b>1190</b>

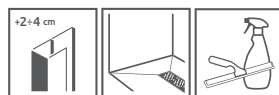
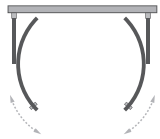
Рекомендовані піддони: див.с. 140



**Premium Plus P**



### ДОДАТКОВІ ОПЦІЇ



ДОДАТКОВІ ПРОФІЛІ ТРАПИ ТА ДУШОВІ ПЛИТИ АКСЕСУАРИ

Модель	Ширина піддону	Висота	ПРОЗОРЕ СКЛО		Графітове скло	PPЦ USD
			№ арт.	PPЦ USD	№ арт.	
P 100×90	1000×900	1900	33300-01-01N	<b>790</b>	33300-01-08N	<b>840</b>

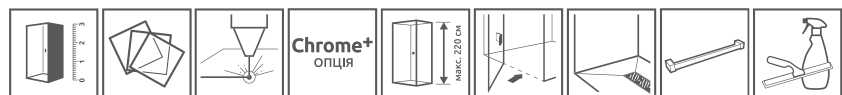
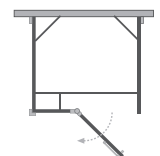
Рекомендовані піддони: див.с. 140



**Euphoria KDJ+S**



### ДОДАТКОВІ ОПЦІЇ



НА ЗАМОВЛЕННЯ ВАРИАНТИ КОЛЬОРУ СКЛА ГРАВІЮВАННЯ НА СКЛІ ПРОФІЛІ ХРОМЕ+ МАКСИМАЛЬНА ВИСОТА БЕЗ ПОРОГУ ТРАПИ ТА ДУШОВІ ПЛИТИ ТРИМАЧ ДЛЯ РУШНИКІВ АКСЕСУАРИ

В замовленні потрібно вказувати 4 номери артикулів: фронтальної частини (2 номери), бокових стінок S1 та S2

### ФРОНТАЛЬНА ЧАСТИНА (створка дверей та нерухоме скло)

Модель	Ширина піддону	Розмір до осі скла	Висота	Назва	Прозоре скло	PPЦ USD
					№ арт.	
KDJ+S фронтальна сторона 80 L	800	746	2000	Двері G 512 L	383512-01L	<b>170</b>
				KDJ+S фронтальна сторона 221 L	383221-01L	<b>465</b>
KDJ+S фронтальна сторона 80 R	800	746	2000	Двері G 512 R	383512-01R	<b>170</b>
				KDJ+S фронтальна сторона 221 R	383221-01R	<b>465</b>
KDJ+S фронтальна сторона 90 L	900	846	2000	Двері G 612 L	383612-01L	<b>185</b>
				KDJ+S фронтальна сторона 221 L	383221-01L	<b>465</b>
KDJ+S фронтальна сторона 90 R	900	846	2000	Двері G 612 R	383612-01R	<b>185</b>
				KDJ+S фронтальна сторона 221 R	383221-01R	<b>465</b>
KDJ+S фронтальна сторона 100 L	1000	946	2000	Двері G 612 L	383612-01L	<b>185</b>
				KDJ+S фронтальна сторона 321 L	383220-01L	<b>480</b>



Модель	Ширина піддону	Розмір до осі скла	Висота	Назва	Прозоре скло	PPЦ USD
					№ арт.	
KDJ+S фронтальна сторона 100 R	1000	946	2000	Двері G 612 R	383612-01R	<b>185</b>
				KDJ+S фронтальна сторона 321 R	383220-01R	<b>480</b>
KDJ+S фронтальна сторона 110 L	1100	1046	2000	Двері G 812 L	383812-01L	<b>235</b>
				KDJ+S фронтальна сторона 221 L	383221-01L	<b>465</b>
KDJ+S фронтальна сторона 110 R	1100	1046	2000	Двері G 812 R	383812-01R	<b>235</b>
				KDJ+S фронтальна сторона 221 R	383221-01R	<b>465</b>
KDJ+S фронтальна сторона 120 L	1200	1146	2000	Двері G 812 L	383812-01L	<b>235</b>
				KDJ+S фронтальна сторона 321 L	383220-01L	<b>480</b>
KDJ+S фронтальна сторона 120 R	1200	1146	2000	Двері G 812 R	383812-01R	<b>235</b>
				KDJ+S фронтальна сторона 321 R	383220-01R	<b>480</b>


## БОКОВА СТІНКА S1

Модель	Ширина піддону	Розмір до осі скла	Висота	Прозоре скло	PPЦ USD
				№ арт.	
S1 70	700	673-683	2000	383055-01	<b>350</b>
S1 75	750	723-733	2000	383056-01	<b>365</b>
S1 80	800	775-785	2000	383051-01	<b>365</b>
S1 90	900	875-885	2000	383050-01	<b>385</b>
S1 100	1000	975-985	2000	383052-01	<b>415</b>

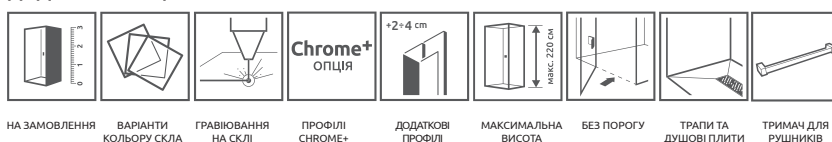
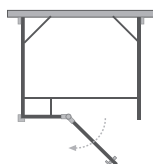
## БОКОВА СТІНКА S2

Модель	Ширина піддону	Розмір до осі скла	Висота	Прозоре скло	PPЦ USD
				№ арт.	
S2 70	700	674-684	2000	383033-01	<b>530</b>
S2 75	750	724-734	2000	383034-01	<b>550</b>
S2 80	800	778-784	2000	383031-01	<b>550</b>
S2 90	900	878-884	2000	383030-01	<b>580</b>
S2 100	1000	978-984	2000	383032-01	<b>600</b>

Рекомендовані піддони: див.с. 140



### ДОДАТКОВІ ОПЦІЇ



НА ЗАМОВЛЕННЯ    ВАРІАНТИ КОЛЬОРУ СКЛА    ГРАВІЮВАННЯ НА СКЛІ    ПРОФІЛІ CHROME+    +2+4 cm    ДОДАТКОВІ ПРОФІЛІ    МАКСИМАЛЬНА ВИСОТА    БЕЗ ПОРЮГУ    ТРАПИ ТА ДУШОВІ ПЛИТИ    ТРИМАЧ ДЛЯ РУШНИКІВ

В змовленні потрібно вказувати 2 номери артикулів: дверей kabіни та 2 бокових стінок S1.

## ДВЕРІ

Модель	ПРОЗОРЕ СКЛО			
	колір фурнітури CHROME № арт.	PPЦ USD	колір фурнітури BLACK № арт.	PPЦ USD
KDJ+S двері 80 L	385021-01-01L	<b>540</b>	385021-54-01L	<b>595</b>
KDJ+S двері 80 R	385021-01-01R	<b>540</b>	385021-54-01R	<b>595</b>
KDJ+S двері 90 L	385020-01-01L	<b>555</b>	385020-54-01L	<b>610</b>
KDJ+S двері 90 R	385020-01-01R	<b>555</b>	385020-54-01R	<b>610</b>
KDJ+S двері 100 L	385022-01-01L	<b>570</b>	385022-54-01L	<b>630</b>
KDJ+S двері 100 R	385022-01-01R	<b>570</b>	385022-54-01R	<b>630</b>
KDJ+S двері 110 L	385023-01-01L	<b>585</b>	385023-54-01L	<b>645</b>
KDJ+S двері 110 R	385023-01-01R	<b>585</b>	385023-54-01R	<b>645</b>
KDJ+S двері 120 L	385024-01-01L	<b>605</b>	385024-54-01L	<b>665</b>
KDJ+S двері 120 R	385024-01-01R	<b>605</b>	385024-54-01R	<b>665</b>

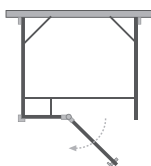
## БОКОВА СТІНКА S1

(в упаковці 1 стінка, потрібно вказувати дві стінки S1)

Модель	ПРОЗОРЕ СКЛО			
	колір фурнітури CHROME № арт.	PPЦ USD	колір фурнітури BLACK № арт.	PPЦ USD
S1 70	384048-01-01	<b>245</b>	384048-54-01	<b>270</b>
S1 75	384049-01-01	<b>260</b>	384049-54-01	<b>290</b>
S1 80	384051-01-01	<b>260</b>	384051-54-01	<b>290</b>
S1 90	384050-01-01	<b>280</b>	384050-54-01	<b>305</b>
S1 100	384052-01-01	<b>295</b>	384052-54-01	<b>325</b>



**Fuenta  
New  
KDJ+S**



### ДОДАТКОВІ ОПЦІЇ



НА ЗАМОВЛЕННЯ    ВАРІАНТИ КОЛЬОРУ СКЛА    ГРАВІОВАННЯ НА СКЛІ    ПРОФИЛІ CHROME+    ДОДАТКОВІ ПРОФИЛІ    МАКСИМАЛЬНА ВИСОТА    БЕЗ ПОРОГУ    ТРАПИ ТА ДУШОВІ ПЛИТИ    ТРИМАЧ ДЛЯ РУШНИКІВ

В замовленні потрібно вказувати 3 номери артикулів: дверей кабіни та 2 бокових стінок S1.

### ДВЕРІ

Модель	Ширина піддону	Розмір до осі скла	Висота	Прозоре скло	PPЦ USD
				№ арт.	
KDJ+S двері 80 L	800	748	2000	384021-01-01L	<b>540</b>
KDJ+S двері 80 R	800	748	2000	384021-01-01R	<b>540</b>
KDJ+S двері 90 L	900	848	2000	384020-01-01L	<b>555</b>
KDJ+S двері 90 R	900	848	2000	384020-01-01R	<b>555</b>
KDJ+S двері 100 L	1000	948	2000	384022-01-01L	<b>570</b>
KDJ+S двері 100 R	1000	948	2000	384022-01-01R	<b>570</b>
KDJ+S двері 110 L	1100	1048	2000	384023-01-01L	<b>590</b>
KDJ+S двері 110 R	1100	1048	2000	384023-01-01R	<b>590</b>
KDJ+S двері 120 L	1200	1148	2000	384024-01-01L	<b>605</b>
KDJ+S двері 120 R	1200	1148	2000	384024-01-01R	<b>605</b>

### БОКОВА СТІНКА

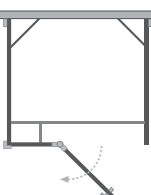
(в упаковці 1 стінка, потрібно замовляти дві стінки S1)

Модель	Ширина піддону	Розмір до осі скла	Висота	Прозоре скло	PPЦ USD
				№ арт.	
S1 70	700	667-682	2000	384048-01-01	<b>245</b>
S1 75	750	717-732	2000	384049-01-01	<b>260</b>
S1 80	800	767-782	2000	384051-01-01	<b>260</b>
S1 90	900	867-882	2000	384050-01-01	<b>280</b>
S1 100	1000	967-982	2000	384052-01-01	<b>295</b>

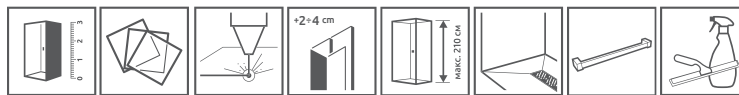
Рекомендовані піддони: див.с. 140



**Almatea  
KDJ+S**



### ДОДАТКОВІ ОПЦІЇ



НА ЗАМОВЛЕННЯ    ВАРІАНТИ КОЛЬОРУ СКЛА    ГРАВІОВАННЯ НА СКЛІ    ДОДАТКОВІ ПРОФИЛІ    МАКСИМАЛЬНА ВИСОТА    ТРАПИ ТА ДУШОВІ ПЛИТИ    ТРИМАЧ ДЛЯ РУШНИКІВ    АКСЕСУАРИ

Модель	Ширина піддону	Розмір до осі скла	Висота	Прозоре скло	PPЦ USD
				№ арт.	
KDJ+S 80×80 L*×80	800×800	773-783×742	1950	31532-01-01L1	<b>560</b>
				31532-01-01L2	<b>300</b>
KDJ+S 80×80 R*×80	800×800	773-783×742	1950	31532-01-01R1	<b>560</b>
				31532-01-01R2	<b>300</b>
KDJ+S 90×80 L*×90	900×800	873-883×742	1950	31555-01-01L1	<b>560</b>
				31555-01-01L2	<b>315</b>
KDJ+S 90×80 R*×90	900×800	873-883×742	1950	31555-01-01R1	<b>560</b>
				31555-01-01R2	<b>315</b>
KDJ+S 80×90 L*×80	800×900	773-783×842	1950	31556-01-01L1	<b>560</b>
				31556-01-01L2	<b>315</b>
KDJ+S 80×90 R*×80	800×900	773-783×842	1950	31556-01-01R1	<b>560</b>
				31556-01-01R2	<b>315</b>
KDJ+S 90×90 L*×90	900×900	873-883×842	1950	31522-01-01L1	<b>560</b>
				31522-01-01L2	<b>330</b>



Модель	Ширина піддону	Розмір до осі скла	Висота	Прозоре скло	PPЦ USD
				№ арт.	
KDJ+S 90×90 R*×90	900×900	873-883×842	1950	31522-01-01R1	<b>560</b>
				31522-01-01R2	<b>330</b>
KDJ+S 80×100 L*×80	800×1000	773-783×942	1950	31552-01-01L1	<b>560</b>
				31552-01-01L2	<b>330</b>
KDJ+S 80×100 R*×80	800×1000	773-783×942	1950	31552-01-01R1	<b>560</b>
				31552-01-01R2	<b>330</b>
KDJ+S 90×100 L*×90	900×1000	873-883×942	1950	31554-01-01L1	<b>580</b>
				31554-01-01L2	<b>330</b>
KDJ+S 90×100 R*×90	900×1000	873-883×942	1950	31554-01-01R1	<b>580</b>
				31554-01-01R2	<b>330</b>
KDJ+S 80×120 L*×80	800×1200	773-783×1142	1950	31542-01-01L1	<b>530</b>
				31542-01-01L2	<b>360</b>
KDJ+S 80×120 R*×80	800×1200	773-783×1142	1950	31542-01-01R1	<b>530</b>
				31542-01-01R2	<b>360</b>
KDJ+S 90×120 L*×90	900×1200	873-883×1142	1950	31553-01-01L1	<b>530</b>
				31553-01-01L2	<b>390</b>
KDJ+S 90×120 R*×90	900×1200	873-883×1142	1950	31553-01-01R1	<b>530</b>
				31553-01-01R2	<b>390</b>

\* Розмір дверей

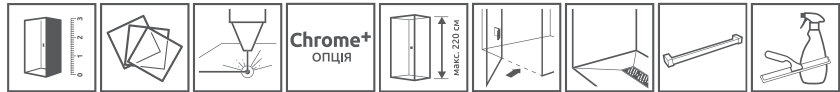
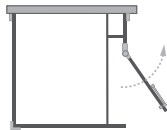
Рекомендовані піддони: див.с. 140



**Euphoria  
KDJ P**



### ДОДАТКОВІ ОПЦІЇ



НА ЗАМОВЛЕННЯ    ВАРІАНТИ КОЛЬОРУ СКЛА    ГРАВЮВАННЯ НА СКЛІ    ПРОФІЛІ CHROME+    МАКСИМАЛЬНА ВИСОТА    БЕЗ ПОРОГУ    ТРАПИ ТА ДУШОВІ ПЛИТИ    ТРИМАЧІ ДЛЯ РУШНИКІВ    АКСЕСУАРИ

В замовленні потрібно вказувати 4 номери артикулів: фронтальної частини (2 номери), бокових стінок S2 та S3

### ФРОНТАЛЬНА ЧАСТИНА (двері та нерухоме скло)

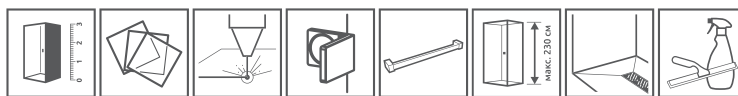
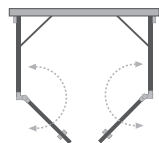
Модель	Ширина піддону	Розмір до осі скла	Висота	Назва	Прозоре скло	PPЦ USD
					№ арт.	
KDJ двері 80 L	800	774-784	2000	Двері G 512 L	383512-01L	<b>170</b>
				KDJ фронтальна сторона 243 L	383241-01L	<b>565</b>
KDJ двері 80 R	800	774-784	2000	Двері G 512 R	383512-01R	<b>170</b>
				KDJ фронтальна сторона 243 R	383241-01R	<b>565</b>



**Arta  
DWD+2S**



### ДОДАТКОВІ ОПЦІЇ



НА ЗАМОВЛЕННЯ    ВАРІАНТИ КОЛЬОРУ СКЛА    ГРАВІОВАННЯ НА СКЛІ    ВНУТРІШНІ КРОНШТЕЙНИ    ТРИМАЧ ДЛЯ РУШНИКІВ    МАКСИМАЛЬНА ВИСОТА    ТРАПИ ТА ДУШОВІ ПЛИТИ    АКСЕСУАРИ

В замовленні потрібно вказувати 4 номери артикулів: лівої та правої створки дверей та двох бокових стінок S2

### ЛІВА СТВОРКА ДВЕРЕЙ

Модель	Висота	Прозоре скло		PPЦ USD
		№ арт.		
Двері DWD+2S 40 L	2000	386050-03-01L		<b>780</b>
Двері DWD+2S 45 L	2000	386051-03-01L		<b>800</b>
Двері DWD+2S 50 L	2000	386052-03-01L		<b>820</b>
Двері DWD+2S 55 L	2000	386053-03-01L		<b>830</b>
Двері DWD+2S 60 L	2000	386054-03-01L		<b>850</b>

### ПРАВА СТВОРКА ДВЕРЕЙ

Модель	Висота	Прозоре скло		PPЦ USD
		№ арт.		
Двері DWD+S/2S 40 R	2000	386050-03-01R		<b>470</b>
Двері DWD+S/2S 45 R	2000	386051-03-01R		<b>490</b>
Двері DWD+S/2S 50 R	2000	386052-03-01R		<b>510</b>
Двері DWD+S/2S 55 R	2000	386053-03-01R		<b>520</b>
Двері DWD+S/2S 60 R	2000	386054-03-01R		<b>520</b>

### БОКОВА СТІНКА S2

(в одній упаковці знаходиться одна стінка, тому потрібно замовляти 2 шт).

Модель	Ширина піддону	Розмір до осі скла	Висота	Прозоре скло		PPЦ USD
				№ арт.		
S2 70	700	673-683	2000	386109-03-01		<b>410</b>
S2 75	750	723-733	2000	386108-03-01		<b>420</b>
S2 80	800	773-783	2000	386110-03-01		<b>420</b>
S2 90	900	873-883	2000	386111-03-01		<b>440</b>
S2 100	1000	973-983	2000	386112-03-02		<b>460</b>

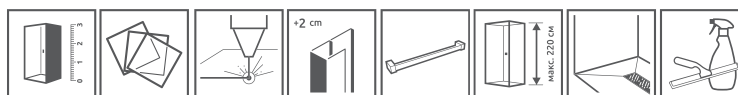
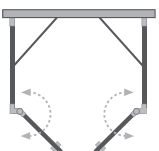
Рекомендовані піддони: див.с. 140



**Nes  
DWD+2S**



### ДОДАТКОВІ ОПЦІЇ



НА ЗАМОВЛЕННЯ    ВАРІАНТИ КОЛЬОРУ СКЛА    ГРАВІОВАННЯ НА СКЛІ    ДОДАТКОВІ ПРОФИЛІ    ТРИМАЧ ДЛЯ РУШНИКІВ    МАКСИМАЛЬНА ВИСОТА    ТРАПИ ТА ДУШОВІ ПЛИТИ    АКСЕСУАРИ

В замовленні потрібно вказувати 3 номери артикулів: дверей та 2 бокових стінок S2.

### ДВЕРІ

Модель	Ширина піддону	Розмір до осі скла	Висота	Прозоре скло		PPЦ USD
				№ арт.		
DWD+2S двері 80	800	762	2000	10035080-01-01		<b>580</b>
DWD+2S двері 90	900	862	2000	10035090-01-01		<b>600</b>
DWD+2S двері 100	1000	962	2000	10035100-01-01		<b>615</b>
DWD+2S двері 110	1100	1062	2000	10035110-01-01		<b>630</b>





Модель	Ширина піддону	Розмір до осі скла	Висота	Прозоре скло	PPЦ USD
				№ арт.	
DWD+2S двері 120	1200	1162	2000	10035120-01-01	<b>650</b>

## БОКОВА СТІНКА S2

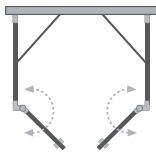
В упаковці 1 стінка, потрібно замовити дві стінки S2.

Модель	Ширина піддону	Розмір до осі скла	Висота	Прозоре скло	PPЦ USD
				№ арт.	
S2 70	700	670-685	2000	10040070-01-01	<b>185</b>
S2 75	750	720-735	2000	10040075-01-01	<b>200</b>
S2 80	800	770-785	2000	10040080-01-01	<b>200</b>
S2 90	900	870-885	2000	10040090-01-01	<b>215</b>
S2 100	1000	970-985	2000	10040100-01-01	<b>235</b>

Рекомендовані піддони: див.с. 140



### ДОДАТКОВІ ОПЦІЇ



НА ЗАМОВЛЕННЯ    ВАРІАНТИ КОЛОРУ СКЛА    ГРАВІОВАННЯ НА СКЛІ    ДОДАТКОВІ ПРОФІЛІ    ЗАМІНА РУЧОК    БЕЗ ПОРОГУ    ТРАПИ ТА ДУШОВІ ПЛИТИ    ТРИМАЧ ДЛЯ РУШНИКІВ    АКСЕСУАРИ

В замовленні потрібно вказувати 3 номери артикулів: дверей та двох бокових стінок.

## ДВЕРІ

Модель	Ширина піддону	Розмір до осі скла	Висота	Прозоре скло	PPЦ USD
				№ арт.	
DWD+2S двері 80	800	742	1970	3799400-01	<b>365</b>
DWD+2S двері 90	900	842	1970	3799401-01	<b>380</b>
DWD+2S двері 100	1000	942	1970	3799402-01	<b>400</b>
DWD+2S двері 110	1100	1042	1970	3799403-01	<b>415</b>
DWD+2S двері 120	1200	1142	1970	3799404-01	<b>430</b>

## БОКОВА СТІНКА


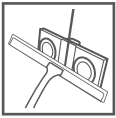
Модель	Ширина піддону	Розмір до осі скла	Висота	Прозоре скло	PPЦ USD
				№ арт.	
S1 70 L	700	672-682	1970	3799408-01L	<b>330</b>
S1 70 R	700	672-682	1970	3799408-01R	<b>330</b>
S1 75 L	750	722-732	1970	3799409-01L	<b>350</b>
S1 75 R	750	722-732	1970	3799409-01R	<b>350</b>
S1 80 L	800	772-782	1970	3799410-01L	<b>350</b>
S1 80 R	800	772-782	1970	3799410-01R	<b>350</b>
S1 90 L	900	872-882	1970	3799411-01L	<b>365</b>
S1 90 R	900	872-882	1970	3799411-01R	<b>365</b>
S1 100 L	1000	972-982	1970	3799412-01L	<b>380</b>
S1 100 R	1000	972-982	1970	3799412-01R	<b>380</b>

Рекомендовані піддони: див.с. 140

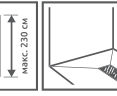
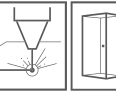
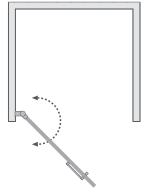
# Двері в нішу



**Arta QL  
DWJ I**



## ДОДАТКОВІ ОПЦІЇ



ВАРІАНТИ КОЛЬОРУ СКЛА

ГРАВІЮВАННЯ НА СКЛІ

МАКСИМАЛЬНА ВИСОТА

ТРАПИ ТА ДУШОВІ ПЛИТИ

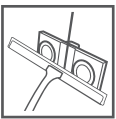
АКСЕСУАРИ

В замовленні потрібно вказати номер артикула та заповнити бланк.

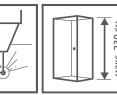
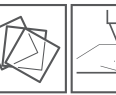
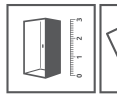
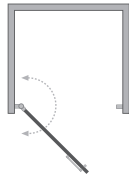
Модель	Ширина ніші	Висота	Прозоре скло	PPЦ USD
			№ арт.	
DWJ I 50-100L	500-1000	max 2300	10102503-03-01L	<b>870</b>
DWJ I 50-100R	500-1000	max 2300	10102503-03-01R	<b>870</b>



**Arta  
DWJ I**



## ДОДАТКОВІ ОПЦІЇ



НА ЗАМОВЛЕННЯ

ВАРІАНТИ КОЛЬОРУ СКЛА

ГРАВІЮВАННЯ НА СКЛІ

МАКСИМАЛЬНА ВИСОТА

ТРАПИ ТА ДУШОВІ ПЛИТИ

АКСЕСУАРИ

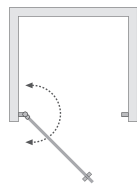
Модель	Ширина ніші	Висота	Прозоре скло	PPЦ USD
			№ арт.	
DWJ I 70 L	693-707	2000	386070-03-01L	<b>820</b>
DWJ I 70 R	693-707	2000	386070-03-01R	<b>820</b>
DWJ I 80 L	793-807	2000	386071-03-01L	<b>830</b>
DWJ I 80 R	793-807	2000	386071-03-01R	<b>830</b>
DWJ I 90 L	893-907	2000	386072-03-01L	<b>850</b>
DWJ I 90 R	893-907	2000	386072-03-01R	<b>850</b>
DWJ I 100 L	993-1007	2000	386073-03-01L	<b>870</b>
DWJ I 100 R	993-1007	2000	386073-03-01R	<b>870</b>

Рекомендовані піддони: див.с. 140

# Двері в нішу



**Nes 8  
DWJ I  
Nes DWJ I**



## ДОДАТКОВІ ОПЦІЇ



НА ЗАМОВЛЕННЯ

ВАРИАНТИ КОЛЬОРУ СКЛА

ГРАВІРОВАННЯ НА СКЛІ

СТАБІЛІЗАТОР ДО МАКСИМАЛЬНО СТЕЛІ

ТРАПИ ТА ДУШОВІ ПЛИТИ

АКСЕСУАРИ

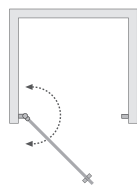
На замовлення, за додаткову ціну можна замінити стандартні ущільнювачі на ущільнювачі в чорному кольорі. Ваш вибір вкажіть в замовленні.



Модель	Nes 8 DWJ I Прозоре скло – 8 мм				Nes DWJ I Прозоре скло – 6 мм			
	колір фурнітури <b>CHROME</b> № арт.	PPЦ USD	колір фурнітури <b>BLACK</b> № арт.	PPЦ USD	колір фурнітури <b>CHROME</b> № арт.	PPЦ USD	колір фурнітури <b>BLACK</b> № арт.	PPЦ USD
DWJ I 70 L	10076070-01-01L	<b>565</b>	10076070-54-01L	<b>620</b>	10026070-01-01L	<b>450</b>	10026070-54-01L	<b>495</b>
DWJ I 70 R	10076070-01-01R	<b>565</b>	10076070-54-01R	<b>620</b>	10026070-01-01R	<b>450</b>	10026070-54-01R	<b>495</b>
DWJ I 80 L	10076080-01-01L	<b>580</b>	10076080-54-01L	<b>640</b>	10026080-01-01L	<b>465</b>	10026080-54-01L	<b>510</b>
DWJ I 80 R	10076080-01-01R	<b>580</b>	10076080-54-01R	<b>640</b>	10026080-01-01R	<b>465</b>	10026080-54-01R	<b>510</b>
DWJ I 90 L	10076090-01-01L	<b>615</b>	10076090-54-01L	<b>680</b>	10026090-01-01L	<b>480</b>	10026090-54-01L	<b>530</b>
DWJ I 90 R	10076090-01-01R	<b>615</b>	10076090-54-01R	<b>680</b>	10026090-01-01R	<b>480</b>	10026090-54-01R	<b>530</b>
DWJ I 100 L	10076100-01-01L	<b>630</b>	10076100-54-01L	<b>695</b>	10026100-01-01L	<b>500</b>	10026100-54-01L	<b>550</b>
DWJ I 100 R	10076100-01-01R	<b>630</b>	10076100-54-01R	<b>695</b>	10026100-01-01R	<b>500</b>	10026100-54-01R	<b>550</b>



**Nes 8  
DWJ I  
Nes DWJ I**



## ДОДАТКОВІ ОПЦІЇ



НА ЗАМОВЛЕННЯ

ВАРИАНТИ КОЛЬОРУ СКЛА

ГРАВІРОВАННЯ НА СКЛІ

СТАБІЛІЗАТОР ДО МАКСИМАЛЬНО СТЕЛІ

ТРАПИ ТА ДУШОВІ ПЛИТИ

АКСЕСУАРИ

Модель	Nes 8 DWJ I Прозоре скло – 8 мм				Nes DWJ I Прозоре скло – 6 мм			
	колір фурнітури <b>FRAME</b> № арт.	PPЦ USD	колір фурнітури <b>FACTORY</b> № арт.	PPЦ USD	колір фурнітури <b>FRAME</b> № арт.	PPЦ USD	колір фурнітури <b>FACTORY</b> № арт.	PPЦ USD
DWJ I 70 L	10076070-54-56L	<b>815</b>	10076070-54-55L	<b>815</b>	10026070-54-56L	<b>690</b>	10026070-54-55L	<b>690</b>
DWJ I 70 R	10076070-54-56R	<b>815</b>	10076070-54-55R	<b>815</b>	10026070-54-56R	<b>690</b>	10026070-54-55R	<b>690</b>
DWJ I 80 L	10076080-54-56L	<b>865</b>	10076080-54-55L	<b>865</b>	10026080-54-56L	<b>740</b>	10026080-54-55L	<b>740</b>
DWJ I 80 R	10076080-54-56R	<b>865</b>	10076080-54-55R	<b>865</b>	10026080-54-56R	<b>740</b>	10026080-54-55R	<b>740</b>
DWJ I 90 L	10076090-54-56L	<b>930</b>	10076090-54-55L	<b>930</b>	10026090-54-56L	<b>785</b>	10026090-54-55L	<b>785</b>
DWJ I 90 R	10076090-54-56R	<b>930</b>	10076090-54-55R	<b>930</b>	10026090-54-56R	<b>785</b>	10026090-54-55R	<b>785</b>
DWJ I 100 L	10076100-54-56L	<b>970</b>	10076100-54-55L	<b>970</b>	10026100-54-56L	<b>825</b>	10026100-54-55L	<b>825</b>
DWJ I 100 R	10076100-54-56R	<b>970</b>	10076100-54-55R	<b>970</b>	10026100-54-56R	<b>825</b>	10026100-54-55R	<b>825</b>

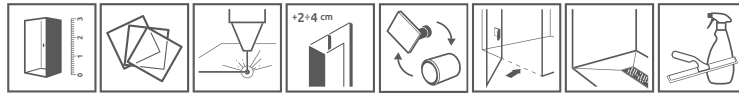
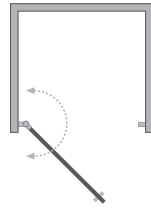
# Двері в нішу



**Eos  
DWJ**



## ДОДАТКОВІ ОПЦІЇ



НА ЗАМОВЛЕННЯ    ВАРІАНТИ КОЛЬОРУ СКЛА    ГРАВІОВАННЯ НА СКЛІ    ДОДАТКОВІ ПРОФИЛІ    ЗАМІНА РУЧОК    БЕЗ ПОРОГУ    ТРАПИ ТА ДУШОВІ ПЛИТИ    АКСЕСУАРИ

Кабіна універсальна, можливий як лівосторонній, так і правосторонній монтаж

Модель	Ширина ніші	Висота	Прозоре скло	PPЦ USD	Скло інтимато	PPЦ USD
			№ арт.		№ арт.	
DWJ 70	690-710	1970	37983-01-01N	<b>390</b>	37983-01-12N	<b>425</b>
DWJ 80	790-810	1970	37913-01-01N	<b>410</b>	37913-01-12N	<b>440</b>
DWJ 90	890-910	1970	37903-01-01N	<b>425</b>	37903-01-12N	<b>470</b>
DWJ 100	990-1010	1970	37923-01-01N	<b>460</b>	37923-01-12N	<b>505</b>

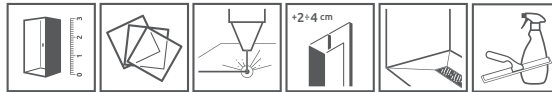
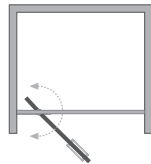
Рекомендовані піддони: див.с. 140



**Twist  
DW**



## ДОДАТКОВІ ОПЦІЇ



НА ЗАМОВЛЕННЯ    ВАРІАНТИ КОЛЬОРУ СКЛА    ГРАВІОВАННЯ НА СКЛІ    ДОДАТКОВІ ПРОФИЛІ    ТРАПИ ТА ДУШОВІ ПЛИТИ    АКСЕСУАРИ

Двері універсальні. Можливо встановлювати як ліву, так і праву версію.

Модель	Ширина ніші	Висота	ПРОЗОРЕ СКЛО		КОЛІР СКЛА	
			№ арт.	PPЦ USD	Коричневий № арт.	PPЦ USD
DW 70	678-688	1900	382000-01	<b>360</b>	382000-08	<b>380</b>
DW 80	778-788	1900	382001-01	<b>380</b>	382001-08	<b>390</b>
DW 90	878-888	1900	382002-01	<b>410</b>	382002-08	<b>410</b>
DW 100	978-988	1900	382003-01	<b>410</b>	382003-08	<b>420</b>

Рекомендовані піддони: див.с. 140

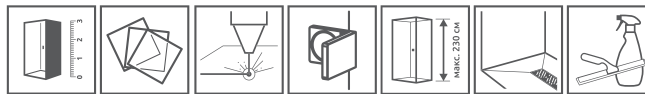
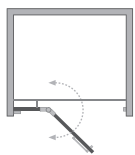
# Двері в нішу



**Arta  
DWJ II**



## ДОДАТКОВІ ОПЦІЇ



НА ЗАМОВЛЕННЯ    ВАРІАНТИ КОЛЬОРУ СКЛА    ГРАВІОВАННЯ НА СКЛІ    ВНУТРІШНІ КРОНШТЕЙНИ    МАКСИМАЛЬНА ВИСОТА    ТРАПИ ТА ДУШОВІ ПЛИТИ    АКСЕСУАРИ

В замовленні потрібно вказувати 2 номери артикулів: створки дверей та нерухомого скла.

Модель	Ширина ніші	Висота	Назва	Прозоре скло	PPЦ USD
				№ арт.	
DWJ II 90 L	892-910	2000	Двері G 628 L	386441-03-01L	<b>460</b>
			DWJ II Фронтальна сторона 223 L	386011-03-01L	<b>635</b>
DWJ II 90 R	892-910	2000	Двері G 628 R	386441-03-01R	<b>460</b>
			DWJ II Фронтальна сторона 223 R	386011-03-01R	<b>635</b>
DWJ II 100 L	992-1010	2000	Двері G 628 L	386441-03-01L	<b>460</b>
			DWJ II Фронтальна сторона 323 L	386012-03-01L	<b>655</b>
DWJ II 100 R	992-1010	2000	Двері G 628 R	386441-03-01R	<b>460</b>
			DWJ II Фронтальна сторона 323 R	386012-03-01R	<b>655</b>
DWJ II 110 L	1092-1110	2000	Двері G 628 L	386441-03-01L	<b>460</b>
			DWJ II Фронтальна сторона 423 L	386013-03-01L	<b>670</b>
DWJ II 110 R	1092-1110	2000	Двері G 628 R	386441-03-01R	<b>460</b>
			DWJ II Фронтальна сторона 423 R	386013-03-01R	<b>670</b>
DWJ II 120 L	1192-1210	2000	Двері G 828 L	386444-03-01L	<b>490</b>
			DWJ II Фронтальна сторона 323 L	386012-03-01L	<b>655</b>
DWJ II 120 R	1192-1210	2000	Двері G 828 R	386444-03-01R	<b>490</b>
			DWJ II Фронтальна сторона 323 R	386012-03-01R	<b>655</b>
DWJ II 130 L	1292-1310	2000	Двері G 828 L	386444-03-01L	<b>490</b>
			DWJ II Фронтальна сторона 423 L	386013-03-01L	<b>670</b>
DWJ II 130 R	1292-1310	2000	Двері G 828 R	386444-03-01R	<b>490</b>
			DWJ II Фронтальна сторона 423 R	386013-03-01R	<b>670</b>
DWJ II 140 L	1392-1410	2000	Двері G 828 L	386444-03-01L	<b>490</b>
			DWJ II Фронтальна сторона 523 L	386016-03-01L	<b>690</b>
DWJ II 140 R	1392-1410	2000	Двері G 828 R	386444-03-01R	<b>490</b>
			DWJ II Фронтальна сторона 523 R	386016-03-01R	<b>690</b>

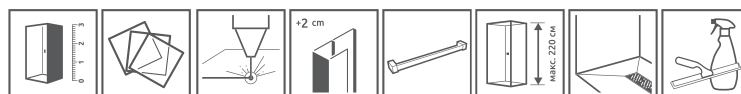
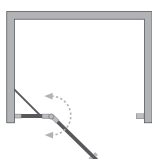
Рекомендовані піддони: див.с. 140



**Nes  
DWJ II**



## ДОДАТКОВІ ОПЦІЇ



НА ЗАМОВЛЕННЯ    ВАРІАНТИ КОЛЬОРУ СКЛА    ГРАВІОВАННЯ НА СКЛІ    ДОДАТКОВІ ПРОФІЛІ    ТРИМАН ДЛЯ РУЧНИКІВ    МАКСИМАЛЬНА ВИСОТА    ТРАПИ ТА ДУШОВІ ПЛИТИ    АКСЕСУАРИ

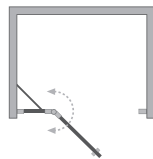
Модель	Ширина ніші	Висота	Прозоре скло			
			колір фурнітури CHROME № арт.	PPЦ USD	колір фурнітури BLACK № арт.	PPЦ USD
DWJ II 80 L	780-810	2000	10036080-01-01L	<b>465</b>	10036080-54-01L	<b>510</b>
DWJ II 80 R	780-810	2000	10036080-01-01R	<b>465</b>	10036080-54-01R	<b>510</b>
DWJ II 90 L	880-910	2000	10036090-01-01L	<b>480</b>	10036090-54-01L	<b>530</b>
DWJ II 90 R	880-910	2000	10036090-01-01R	<b>480</b>	10036090-54-01R	<b>530</b>
DWJ II 100 L	980-1010	2000	10036100-01-01L	<b>500</b>	10036100-54-01L	<b>550</b>
DWJ II 100 R	980-1010	2000	10036100-01-01R	<b>500</b>	10036100-54-01R	<b>550</b>
DWJ II 110 L	1080-1110	2000	10036110-01-01L	<b>515</b>	10036110-54-01L	<b>570</b>
DWJ II 110 R	1080-1110	2000	10036110-01-01R	<b>515</b>	10036110-54-01R	<b>570</b>
DWJ II 120 L	1180-1210	2000	10036120-01-01L	<b>530</b>	10036120-54-01L	<b>585</b>
DWJ II 120 R	1180-1210	2000	10036120-01-01R	<b>530</b>	10036120-54-01R	<b>585</b>

Рекомендовані піддони: див.с. 140

# Двері в нішу



**Eos II  
DWJ**



## ДОДАТКОВІ ОПЦІЇ



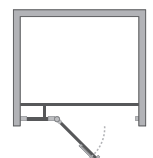
НА ЗАМОВЛЕННЯ    ВАРІАНТИ КОЛЬОРУ СКЛА    ГРАВІЮВАННЯ НА СКЛІ    ДОДАТКОВІ ПРОФІЛІ    ЗАМІНА РУЧОК    БЕЗ ПОРОГУ    ТРАПИ ТА ДУШОВІ ПЛИТИ    АКСЕСУАРИ

Модель	Ширина ніші	Висота	Скло інтимато	PPЦ USD
			№ арт.	
DWJ 80 L	790-810	1950	3799440-01L	<b>450</b>
DWJ 80 R	790-810	1950	3799440-01R	<b>450</b>
DWJ 90 L	890-910	1950	3799441-01L	<b>465</b>
DWJ 90 R	890-910	1950	3799441-01R	<b>465</b>
DWJ 100 L	990-1010	1950	3799442-01L	<b>480</b>
DWJ 100 R	990-1010	1950	3799442-01R	<b>480</b>
DWJ 110 L	1090-1110	1950	3799443-01L	<b>500</b>
DWJ 110 R	1090-1110	1950	3799443-01R	<b>500</b>
DWJ 120 L	1190-1210	1950	3799444-01L	<b>515</b>
DWJ 120 R	1190-1210	1950	3799444-01R	<b>515</b>

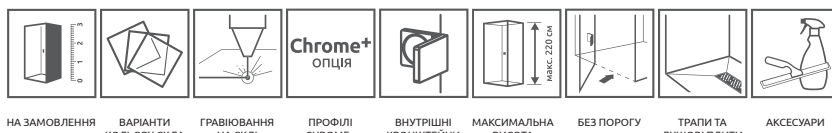
Рекомендовані піддони: див.с. 140



**Euphoria  
DWJ**



## ДОДАТКОВІ ОПЦІЇ



НА ЗАМОВЛЕННЯ    ВАРІАНТИ КОЛЬОРУ СКЛА    ГРАВІЮВАННЯ НА СКЛІ    ПРОФІЛІ СХРОМЕ+    ВНУТРІШНІ КРОНШТЕЙНИ    МАКСИМАЛЬНА ВИСОТА    БЕЗ ПОРОГУ    ТРАПИ ТА ДУШОВІ ПЛИТИ    АКСЕСУАРИ

В замовленні потрібно вказувати 2 номери артикулів: створки дверей та нерухомої стінки.

Модель	Ширина ніші	Висота	Назва	Прозоре скло	PPЦ USD
				№ арт.	
DWJ 80 L	794-812	2000	Двері G 512 L	383512-01L	<b>170</b>
			DWJ фронтальна сторона 243 L	383212-01L	<b>600</b>
DWJ 80 R	794-812	2000	Двері G 512 R	383512-01R	<b>170</b>
			DWJ фронтальна сторона 243 R	383212-01R	<b>600</b>
DWJ 90 L	894-912	2000	Двері G 612 L	383612-01L	<b>185</b>
			DWJ фронтальна сторона 243 L	383212-01L	<b>600</b>
DWJ 90 R	894-912	2000	Двері G 612 R	383612-01R	<b>185</b>
			DWJ фронтальна сторона 243 R	383212-01R	<b>600</b>
DWJ 100 L	994-1012	2000	Двері G 612 L	383612-01L	<b>185</b>
			DWJ фронтальна сторона 343 L	383214-01L	<b>615</b>
DWJ 100 R	994-1012	2000	Двері G 612 R	383612-01R	<b>185</b>
			DWJ фронтальна сторона 343 R	383214-01R	<b>615</b>
DWJ 110 L	1094-1112	2000	Двері G 812 L	383812-01L	<b>235</b>
			DWJ фронтальна сторона 243 L	383212-01L	<b>600</b>
DWJ 110 R	1094-1112	2000	Двері G 812 R	383812-01R	<b>235</b>
			DWJ фронтальна сторона 243 R	383212-01R	<b>600</b>
DWJ 120 L	1194-1212	2000	Двері G 812 L	383812-01L	<b>235</b>
			DWJ фронтальна сторона 343 L	383214-01L	<b>615</b>
DWJ 120 R	1194-1212	2000	Двері G 812 R	383812-01R	<b>235</b>
			DWJ фронтальна сторона 343 R	383214-01R	<b>615</b>
DWJ 130 L	1294-1312	2000	Двері G 812 L	383812-01L	<b>235</b>
			DWJ фронтальна сторона 443 L	383217-01L	<b>680</b>
DWJ 130 R	1294-1312	2000	Двері G 812 R	383812-01R	<b>235</b>
			DWJ фронтальна сторона 443 R	383217-01R	<b>680</b>

Рекомендовані піддони: див.с. 140

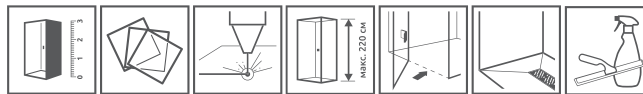
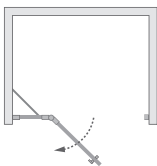
# Двері в нішу



**Essenza Pro DWJ**



## ДОДАТКОВІ ОПЦІЇ



НА ЗАМОВЛЕННЯ    ВАРІАНТИ КОЛЬОРУ СКЛА    ГРАВІОВАННЯ НА СКЛІ    МАКСИМАЛЬНА ВИСОТА    БЕЗ ПОРОГУ    ТРАПИ ТА ДУШОВІ ПЛИТИ    АКСЕСУАРИ

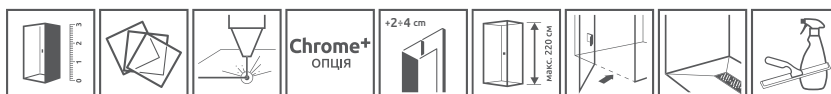
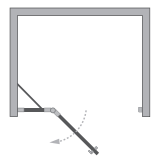
Модель	Прозоре скло							
	колір фурнітури CHROME № арт.	PPЦ USD	колір фурнітури BLACK № арт.	PPЦ USD	колір фурнітури GOLD № арт.	PPЦ USD	колір фурнітури WHITE № арт.	PPЦ USD
DWJ 80 L	10099080-01-01L	640	10099080-54-01L	705	10099080-09-01L	770	10099080-04-01L	705
DWJ 80 R	10099080-01-01R	640	10099080-54-01R	705	10099080-09-01R	770	10099080-04-01R	705
DWJ 90 L	10099090-01-01L	660	10099090-54-01L	725	10099090-09-01L	790	10099090-04-01L	725
DWJ 90 R	10099090-01-01R	660	10099090-54-01R	725	10099090-09-01R	790	10099090-04-01R	725
DWJ 100 L	10099100-01-01L	675	10099100-54-01L	745	10099100-09-01L	810	10099100-04-01L	745
DWJ 100 R	10099100-01-01R	675	10099100-54-01R	745	10099100-09-01R	810	10099100-04-01R	745
DWJ 110 L	10099110-01-01L	690	10099110-54-01L	765	10099110-09-01L	830	10099110-04-01L	765
DWJ 110 R	10099110-01-01R	690	10099110-54-01R	765	10099110-09-01R	830	10099110-04-01R	765
DWJ 120 L	10099120-01-01L	710	10099120-54-01L	780	10099120-09-01L	850	10099120-04-01L	780
DWJ 120 R	10099120-01-01R	710	10099120-54-01R	780	10099120-09-01R	850	10099120-04-01R	780
DWJ 130 L	10099130-01-01L	725	10099130-54-01L	800	10099130-09-01L	870	10099130-04-01L	800
DWJ 130 R	10099130-01-01R	725	10099130-54-01R	800	10099130-09-01R	870	10099130-04-01R	800



**Essenza New DWJ**



## ДОДАТКОВІ ОПЦІЇ



НА ЗАМОВЛЕННЯ    ВАРІАНТИ КОЛЬОРУ СКЛА    ГРАВІОВАННЯ НА СКЛІ    ПРОФІЛІ CHROME+    ДОДАТКОВІ ПРОФІЛІ    МАКСИМАЛЬНА ВИСОТА    БЕЗ ПОРОГУ    ТРАПИ ТА ДУШОВІ ПЛИТИ    АКСЕСУАРИ

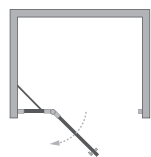
Модель	Прозоре скло			
	колір фурнітури CHROME № арт.	PPЦ USD	колір фурнітури BLACK № арт.	PPЦ USD
DWJ 80 L	385012-01-01L	570	385012-54-01L	630
DWJ 80 R	385012-01-01R	570	385012-54-01R	630
DWJ 90 L	385013-01-01L	585	385013-54-01L	645
DWJ 90 R	385013-01-01R	585	385013-54-01R	645
DWJ 100 L	385014-01-01L	605	385014-54-01L	665
DWJ 100 R	385014-01-01R	605	385014-54-01R	665
DWJ 110 L	385015-01-01L	620	385015-54-01L	680
DWJ 110 R	385015-01-01R	620	385015-54-01R	680
DWJ 120 L	385016-01-01L	635	385016-54-01L	700
DWJ 120 R	385016-01-01R	635	385016-54-01R	700
DWJ 130 L	385017-01-01L	655	385017-54-01L	720
DWJ 130 R	385017-01-01R	655	385017-54-01R	720

Рекомендовані підони: див.с. 140

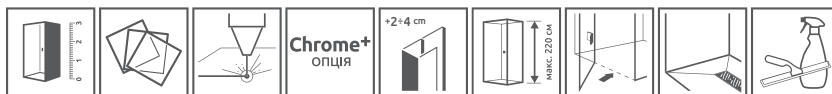
# Двері в нішу



**Fuenta  
New  
DWJ**



## ДОДАТКОВІ ОПЦІЇ



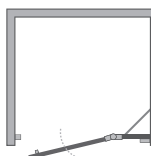
НА ЗАМОВЛЕННЯ    ВАРІАНТИ КОЛЬОРУ СКЛА    ГРАВІОВАННЯ НА СКЛІ    ПРОФІЛІ CHROME+    ДОДАТКОВІ ПРОФІЛІ    МАКСИМАЛЬНА ВИСОТА    БЕЗ ПОРОГУ    ТРАПИ ТА ДУШОВІ ПЛИТИ    АКСЕСУАРИ

Модель	Розмір ніші	Висота	Прозоре скло	PPC USD
			№ арт.	
DWJ 80 L	790-813	2000	384012-01-01L	570
DWJ 80 R	790-813	2000	384012-01-01R	570
DWJ 90 L	890-913	2000	384013-01-01L	590
DWJ 90 R	890-913	2000	384013-01-01R	590
DWJ 100 L	990-1013	2000	384014-01-01L	605
DWJ 100 R	990-1013	2000	384014-01-01R	605
DWJ 110 L	1090-1113	2000	384015-01-01L	620
DWJ 110 R	1090-1113	2000	384015-01-01R	620
DWJ 120 L	1190-1213	2000	384016-01-01L	635
DWJ 120 R	1190-1213	2000	384016-01-01R	635
DWJ 130 L	1290-1313	2000	384017-01-01L	655
DWJ 130 R	1290-1313	2000	384017-01-01R	655

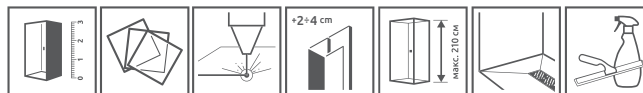
Рекомендовані піддони: див.с. 140



**Almatea  
DWJ**



## ДОДАТКОВІ ОПЦІЇ



НА ЗАМОВЛЕННЯ    ВАРІАНТИ КОЛЬОРУ СКЛА    ГРАВІОВАННЯ НА СКЛІ    ДОДАТКОВІ ПРОФІЛІ    МАКСИМАЛЬНА ВИСОТА    ТРАПИ ТА ДУШОВІ ПЛИТИ    АКСЕСУАРИ

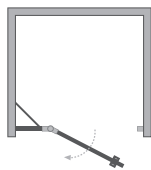
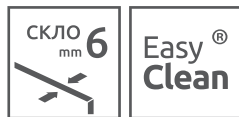
Модель	Ширина ніші	Висота	Прозоре скло		КОЛІР СКЛА				
			№ арт.	PPC USD	Графітовий № арт.	Коричневий № арт.	PPC USD	Інтимато № арт.	PPC USD
DWJ 80 L	790-810	1950	30802-01-01N	480	30802-01-05N	30802-01-08N	495	30802-01-12N	525
DWJ 80 R	790-810	1950	30902-01-01N	480	30902-01-05N	30902-01-08N	495	30902-01-12N	525
DWJ 90 L	890-910	1950	31002-01-01N	495	31002-01-05N	31002-01-08N	510	31002-01-12N	545
DWJ 90 R	890-910	1950	31102-01-01N	495	31102-01-05N	31102-01-08N	510	31102-01-12N	545
DWJ 100 L	990-1010	1950	31202-01-01N	510	31202-01-05N	31202-01-08N	525	31202-01-12N	560
DWJ 100 R	990-1010	1950	31302-01-01N	510	31302-01-05N	31302-01-08N	525	31302-01-12N	560
DWJ 110 L	1090-1110	1950	31212-01-01N	525	31212-01-05N	—	545	31212-01-12N	575
DWJ 110 R	1090-1110	1950	31312-01-01N	525	31312-01-05N	—	545	31312-01-12N	575
DWJ 120 L	1190-1210	1950	31402-01-01N	545	31402-01-05N	—	560	31402-01-12N	590
DWJ 120 R	1190-1210	1950	31502-01-01N	545	31502-01-05N	—	560	31502-01-12N	590
DWJ 130 L	1290-1310	1950	31403-01-01N	560	—	—	—	—	—
DWJ 130 R	1290-1310	1950	31503-01-01N	560	—	—	—	—	—

Рекомендовані піддони: див.с. 140





**Torrenta  
DWJ**



### ДОДАТКОВІ ОПЦІЇ



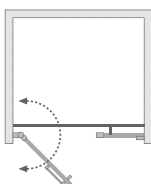
НА ЗАМОВЛЕННЯ    ВАРІАНТИ КОЛЬОРУ СКЛА    ГРАВІОВАННЯ НА СКЛІ    +2+4 cm    МАКСИМАЛЬНА ВИСОТА    БЕЗ ПОРОГУ    ТРАПИ ТА ДУШОВІ ПЛИТИ    АКСЕСУАРИ

Модель	Ширина ніші	Висота	Прозоре скло		КОЛІР СКЛА	
			№ арт.	PPЦ USD	Графітовий № арт.	PPЦ USD
DWJ 80 L	790-810	1850	31910-01-01N	405	31910-01-05N	420
DWJ 80 R	790-810	1850	32010-01-01N	405	32010-01-05N	420
DWJ 90 L	890-910	1850	31900-01-01N	420	31900-01-05N	435
DWJ 90 R	890-910	1850	32000-01-01N	420	32000-01-05N	435
DWJ 100 L	990-1010	1850	31920-01-01N	435	31920-01-05N	450
DWJ 100 R	990-1010	1850	32020-01-01N	435	32020-01-05N	450
DWJ 110 L	1090-1110	1850	31940-01-01N	450	31940-01-05N	470
DWJ 110 R	1090-1110	1850	32040-01-01N	450	32040-01-05N	470
DWJ 120 L	1190-1210	1850	31930-01-01N	470	31930-01-05N	480
DWJ 120 R	1190-1210	1850	32030-01-01N	470	32030-01-05N	480

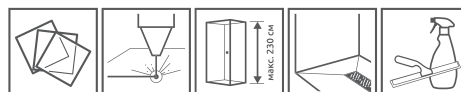
Рекомендовані піддони: див.с. 140



**Arta QL  
DWS**



### ДОДАТКОВІ ОПЦІЇ




ВАРІАНТИ КОЛЬОРУ СКЛА    ГРАВІОВАННЯ НА СКЛІ    МАКСИМАЛЬНА ВИСОТА    ТРАПИ ТА ДУШОВІ ПЛИТИ    АКСЕСУАРИ

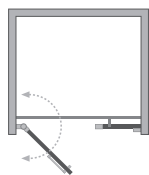
В замовленні потрібно сказувати 2 номери артикулів: двері та стінки та заповнити бланк замовлення.

Модель	Ширина ніші	Висота	Назва	ПРОЗОРЕ СКЛО	PPЦ USD
				№ арт.	
DWS 100-150 L	1000-1500	max 2300	Двері L	10102504-03-01L	440
			Фронтальна сторона L	10102506-03-01	730
DWS 100-150 R	1000-1500	max 2300	Двері R	10102504-03-01R	440
			Фронтальна сторона R	10102506-03-01	730
DWS 150-200 L	1501-2000	max 2300	Двері L	10102505-03-01L	510
			Фронтальна сторона L	10102506-03-01	730
DWS 150-200 R	1501-2000	max 2300	Двері R	10102505-03-01R	510
			Фронтальна сторона R	10102506-03-01	730

# Двері в нішу



## ДОДАТКОВІ ОПЦІЇ

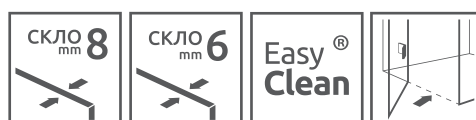



НА ЗАМОВЛЕННЯ    ВАРІАНТИ КОЛЬОРУ СКЛА    ГРАВІЮВАННЯ НА СКЛІ    ВНУТРІШНІ КРОНШТЕЙНИ    МАКСИМАЛЬНА ВИСОТА    ТРАПИ ТА ДУШОВІ ПЛИТИ    АКСЕСУАРИ

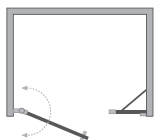
В замовленні потрібно вказувати 2 номери артикулів: створки дверей та стінки.

Модель	Ширина ніші	Висота	Назва	Прозоре скло	PPЦ USD
				№ арт.	
DWS 100 L	990-1006	2000	Двері W 628 L	386628-03-01L	<b>425</b>
			DWS Фронтальна сторона 315 L	386091-03-01L	<b>735</b>
DWS 100 R	990-1006	2000	Двері W 628 R	386628-03-01R	<b>425</b>
			DWS Фронтальна сторона 315 R	386091-03-01R	<b>735</b>
DWS 110 L	1090-1106	2000	Двері W 628 L	386628-03-01L	<b>425</b>
			DWS Фронтальна сторона 415 L	386092-03-01L	<b>770</b>
DWS 110 R	1090-1106	2000	Двері W 628 R	386628-03-01R	<b>425</b>
			DWS Фронтальна сторона 415 R	386092-03-01R	<b>770</b>
DWS 120 L	1190-1206	2000	Двері W 828 L	386828-03-01L	<b>460</b>
			DWS Фронтальна сторона 315 L	386091-03-01L	<b>735</b>
DWS 120 R	1190-1206	2000	Двері W 828 R	386828-03-01R	<b>460</b>
			DWS Фронтальна сторона 315 R	386091-03-01R	<b>735</b>
DWS 130 L	1290-1306	2000	Двері W 828 L	386828-03-01L	<b>460</b>
			DWS Фронтальна сторона 415 L	386092-03-01L	<b>770</b>
DWS 130 R	1290-1306	2000	Двері W 828 R	386828-03-01R	<b>460</b>
			DWS Фронтальна сторона 415 R	386092-03-01R	<b>770</b>
DWS 140 L	1390-1406	2000	Двері W 828 L	386828-03-01L	<b>460</b>
			DWS Фронтальна сторона 515 L	386095-03-01L	<b>780</b>
DWS 140 R	1390-1406	2000	Двері W 828 R	386828-03-01R	<b>460</b>
			DWS Фронтальна сторона 515 R	386095-03-01R	<b>780</b>

Рекомендовані піддони: див.с. 140



## ДОДАТКОВІ ОПЦІЇ



НА ЗАМОВЛЕННЯ    ВАРІАНТИ КОЛЬОРУ СКЛА    ГРАВІЮВАННЯ НА СКЛІ    ДОДАТКОВІ ПРОФИЛІ    ТРИМАЧ ДЛЯ РУШНИКІВ    МАКСИМАЛЬНА ВИСОТА    ТРАПИ ТА ДУШОВІ ПЛИТИ    АКСЕСУАРИ

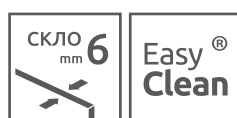

Nes 8 DWS (хром або black) складається з двох артикулів: дверей та стінки.

Модель	Nes 8 DWS Прозоре скло – 8 мм				Nes DWS Прозоре скло – 6 мм			
	колір фурнітури CHROME № арт.	PPЦ USD	колір фурнітури BLACK № арт.	PPЦ USD	колір фурнітури CHROME № арт.	PPЦ USD	колір фурнітури BLACK № арт.	PPЦ USD
DWS 100 L	двері 590 L	10078100-01-01L	<b>400</b>	10078100-54-01L	<b>440</b>	10028100-01-01L	10028100-54-01L	<b>530</b>
	wall 308	10078111-01-01	<b>215</b>	10078111-01-01	<b>215</b>			
DWS 100 R	двері 590 R	10078100-01-01R	<b>400</b>	10078100-54-01R	<b>440</b>	10028100-01-01R	10028100-54-01R	<b>530</b>
	wall 308	10078111-01-01	<b>215</b>	10078111-01-01	<b>215</b>			
DWS 110 L	двері 690 L	10078110-01-01L	<b>415</b>	10078110-54-01L	<b>460</b>	10028110-01-01L	10028110-54-01L	<b>550</b>
	wall 308	10078111-01-01	<b>215</b>	10078111-01-01	<b>215</b>			
DWS 110 R	двері 690 R	10078110-01-01R	<b>415</b>	10078110-54-01R	<b>460</b>	10028110-01-01R	10028110-54-01R	<b>550</b>
	wall 308	10078111-01-01	<b>215</b>	10078111-01-01	<b>215</b>			

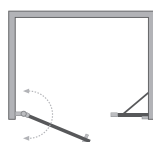
# Двері в нішу



Модель		Nes 8 DWS Прозоре скло – 8 мм				Nes DWS Прозоре скло – 6 мм			
		колір фурнітури CHROME № арт.	PPЦ USD	колір фурнітури BLACK № арт.	PPЦ USD	колір фурнітури CHROME № арт.	PPЦ USD	колір фурнітури BLACK № арт.	PPЦ USD
DWS 120 L	двері 690 L	10078110-01-01L	<b>415</b>	10078110-54-01L	<b>460</b>	10028120-01-01L	<b>515</b>	10028120-54-01L	<b>570</b>
	wall 408	10078112-01-01	<b>235</b>	10078112-01-01	<b>235</b>				
DWS 120 R	двері 690 R	10078110-01-01R	<b>415</b>	10078110-54-01R	<b>460</b>	10028120-01-01R	<b>515</b>	10028120-54-01R	<b>570</b>
	wall 408	10078112-01-01	<b>235</b>	10078112-01-01	<b>235</b>				
DWS 130 L	двері 690 L	10078110-01-01L	<b>415</b>	10078110-54-01L	<b>460</b>	10028130-01-01L	<b>530</b>	10028130-54-01L	<b>585</b>
	wall 508	10078113-01-01	<b>250</b>	10078113-01-01	<b>250</b>				
DWS 130 R	двері 690 R	10078110-01-01R	<b>415</b>	10078110-54-01R	<b>460</b>	10028130-01-01R	<b>530</b>	10028130-54-01R	<b>585</b>
	wall 508	10078113-01-01	<b>250</b>	10078113-01-01	<b>250</b>				
DWS 140 L	двері 790 L	10078120-01-01L	<b>430</b>	10078120-54-01L	<b>475</b>	10028140-01-01L	<b>550</b>	10028140-54-01L	<b>605</b>
	wall 508	10078113-01-01	<b>250</b>	10078113-01-01	<b>250</b>				
DWS 140 R	двері 790 R	10078120-01-01R	<b>430</b>	10078120-54-01R	<b>475</b>	10028140-01-01R	<b>550</b>	10028140-54-01R	<b>605</b>
	wall 508	10078113-01-01	<b>250</b>	10078113-01-01	<b>250</b>				




### ДОДАТКОВІ ОПЦІЇ



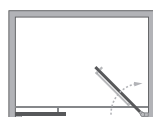
НА ЗАМОВЛЕННЯ    ВАРІАНТИ КОЛЬОРУ СКЛА    ГРАВІЮВАННЯ НА СКЛІ    ДОДАТКОВІ ПРОФІЛІ    ЗАМІНА РУЧОК    БЕЗ ПОРОГУ    ТРАПИ ТА ДУШОВІ ПЛИТИ    ТРИМАЧІ ДЛЯ РУШНИКІВ    АКСЕСУАРИ

Модель	Ширина піддону	Висота	Прозоре скло		PPЦ USD
			№ арт.		
DWS 100 L	992-1008	1970	37990-01-01NL		<b>440</b>
DWS 100 R	992-1008	1970	37990-01-01NR		<b>440</b>
DWS 110 L	1092-1108	1970	37991-01-01NL		<b>460</b>
DWS 110 R	1092-1108	1970	37991-01-01NR		<b>460</b>
DWS 120 L	1192-1208	1970	37992-01-01NL		<b>470</b>
DWS 120 R	1192-1208	1970	37992-01-01NR		<b>470</b>
DWS 140 L	1392-1408	1970	37993-01-01NL		<b>505</b>
DWS 140 R	1392-1408	1970	37993-01-01NR		<b>505</b>

Рекомендовані піддони: див.с. 140



### ДОДАТКОВІ ОПЦІЇ

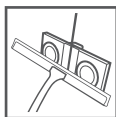


НА ЗАМОВЛЕННЯ    ВАРІАНТИ КОЛЬОРУ СКЛА    ГРАВІЮВАННЯ НА СКЛІ    ДОДАТКОВІ ПРОФІЛІ    МАКСИМАЛЬНА ВИСОТА    ТРАПИ ТА ДУШОВІ ПЛИТИ    АКСЕСУАРИ

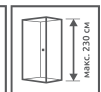
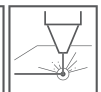
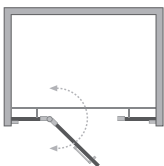
Модель	Ширина ніші	Висота	Прозоре скло		Коричневе скло	
			№ арт.	PPЦ USD	№ арт.	PPЦ USD
DWJ 90 L	893-905	1950	34302-01-01NL	<b>600</b>	34302-01-08NL	<b>615</b>
DWJ 90 R	893-905	1950	34302-01-01NR	<b>600</b>	34302-01-08NR	<b>615</b>
DWJ 100 L	993-1005	1950	34322-01-01NL	<b>600</b>	34322-01-08NL	<b>630</b>
DWJ 100 R	993-1005	1950	34322-01-01NR	<b>600</b>	34322-01-08NR	<b>630</b>
DWJ 110 L	1093-1105	1950	34333-01-01NL	<b>615</b>	–	
DWJ 110 R	1093-1105	1950	34333-01-01NR	<b>615</b>	–	
DWJ 120 L	1193-1205	1950	34332-01-01NL	<b>630</b>	34332-01-08NL	<b>660</b>
DWJ 120 R	1193-1205	1950	34332-01-01NR	<b>630</b>	34332-01-08NR	<b>660</b>

Рекомендовані піддони: див.с. 140

# Двері в нішу



## ДОДАТКОВІ ОПЦІЇ



НА ЗАМОВЛЕННЯ

ВАРІАНТИ КОЛЬОРУ СКЛА

ГРАВІЮВАННЯ НА СКЛІ

ВНУТРІШНІ КРОНШТЕЙНИ

МАКСИМАЛЬНА ВИСОТА


ТРАПІ ТА ДУШОВІ ПЛИТИ

АКСЕСУАРИ

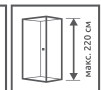
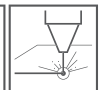

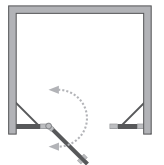
В замовленні потрібно вказувати 2 номери артикулів: створки дверей та комплекта стінок.

Модель	Ширина ніші	Висота	Назва	Прозоре скло	PPЦ USD
				№ арт.	
DWJS 130 L	1290-1310	2000	Двері G 620 L	386455-03-01L	<b>440</b>
			DWJS Фронтальна сторона стінки 322 L	386122-03-01L	<b>830</b>
DWJS 130 R	1290-1310	2000	Двері G 620 R	386455-03-01R	<b>440</b>
			DWJS Фронтальна сторона стінки 322 R	386122-03-01R	<b>830</b>
DWJS 140 L	1390-1410	2000	Двері G 720 L	386456-03-01L	<b>470</b>
			DWJS Фронтальна сторона стінки 322 L	386122-03-01L	<b>830</b>
DWJS 140 R	1390-1410	2000	Двері G 720 R	386456-03-01R	<b>470</b>
			DWJS Фронтальна сторона стінки 322 R	386122-03-01R	<b>830</b>
DWJS 150 L	1490-1510	2000	Двері G 820 L	386457-03-01L	<b>490</b>
			DWJS Фронтальна сторона стінки 322 L	386122-03-01L	<b>830</b>
DWJS 150 R	1490-1510	2000	Двері G 820 R	386457-03-01R	<b>490</b>
			DWJS Фронтальна сторона стінки 322 R	386122-03-01R	<b>830</b>

Рекомендовані піддони: див.с. 140



## ДОДАТКОВІ ОПЦІЇ



НА ЗАМОВЛЕННЯ

ВАРІАНТИ КОЛЬОРУ СКЛА

ГРАВІЮВАННЯ НА СКЛІ

ДОДАТКОВІ ПРОФІЛІ

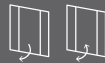
МАКСИМАЛЬНА ВИСОТА

ТРАПІ ТА ДУШОВІ ПЛИТИ

АКСЕСУАРИ

Модель	Ширина ніші	Висота	Прозоре скло	PPЦ USD
			№ арт.	
DWJS 120 L	1180-1210	2000	10038120-01-01L	<b>530</b>
DWJS 120 R	1180-1210	2000	10038120-01-01R	<b>530</b>
DWJS 130 L	1280-1310	2000	10038130-01-01L	<b>550</b>
DWJS 130 R	1280-1310	2000	10038130-01-01R	<b>550</b>
DWJS 140 L	1380-1410	2000	10038140-01-01L	<b>565</b>
DWJS 140 R	1380-1410	2000	10038140-01-01R	<b>565</b>

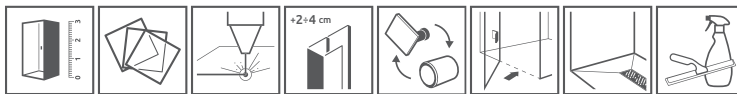
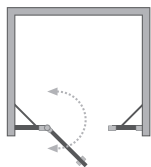
Рекомендовані піддони: див.с. 140



**Eos II  
DWJS**



### ДОДАТКОВІ ОПЦІЇ



НА ЗАМОВЛЕННЯ    ВАРИАНТИ КОЛЬОРУ СКЛА    ГРАВІОВАННЯ НА СКЛІ    ДОДАТКОВІ ПРОФІЛІ    ЗАМІНА РУЧОК    БЕЗ ПОРОГУ    ТРАПИ ТА ДУШОВІ ПЛИТИ    АКСЕСУАРИ

Модель	Ширина ніші	Висота	Прозоре скло	PPЦ USD
			№ арт.	
DWJS 120 L	1190-1210	1950	3799454-01L	<b>550</b>
DWJS 120 R	1190-1210	1950	3799454-01R	<b>550</b>
DWJS 130 L	1290-1310	1950	3799455-01L	<b>580</b>
DWJS 130 R	1290-1310	1950	3799455-01R	<b>580</b>
DWJS 140 L	1390-1410	1950	3799456-01L	<b>600</b>
DWJS 140 R	1390-1410	1950	3799456-01R	<b>600</b>

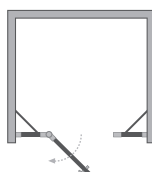
Рекомендовані піддони: див.с. 140



**Essenza  
New  
DWJS**



### ДОДАТКОВІ ОПЦІЇ



НА ЗАМОВЛЕННЯ    ВАРИАНТИ КОЛЬОРУ СКЛА    ГРАВІОВАННЯ НА СКЛІ    ПРОФІЛІ CHROME+    ДОДАТКОВІ ПРОФІЛІ    МАКСИМАЛЬНА ВИСОТА    БЕЗ ПОРОГУ    ТРАПИ ТА ДУШОВІ ПЛИТИ

В замовленні потрібно вказувати 2 номери артикулів: створки дверей та стінок S.

### СТВОРКА ДВЕРЕЙ

Модель	ПРОЗОРЕ СКЛО			
	колір фурнітури CHROME № арт.	PPЦ USD	колір фурнітури BLACK № арт.	PPЦ USD
DWJS 110 L	385030-01-01L	<b>390</b>	385030-54-01L	<b>430</b>
DWJS 110 R	385030-01-01R	<b>390</b>	385030-54-01R	<b>430</b>
DWJS 120 L	385031-01-01L	<b>425</b>	385031-54-01L	<b>470</b>
DWJS 120 R	385031-01-01R	<b>425</b>	385031-54-01R	<b>470</b>
DWJS 130 L	385032-01-01L	<b>425</b>	385032-54-01L	<b>470</b>
DWJS 130 R	385032-01-01R	<b>425</b>	385032-54-01R	<b>470</b>
DWJS 140 L	385033-01-01L	<b>455</b>	385033-54-01L	<b>505</b>
DWJS 140 R	385033-01-01R	<b>455</b>	385033-54-01R	<b>505</b>

### КОМПЛЕКТ НЕРУХОМИХ СТІНОК S

Модель	ПРОЗОРЕ СКЛО			
	колір фурнітури CHROME № арт.	PPЦ USD	колір фурнітури BLACK № арт.	PPЦ USD
S	384090-01-01	<b>310</b>	384090-54-01	<b>345</b>

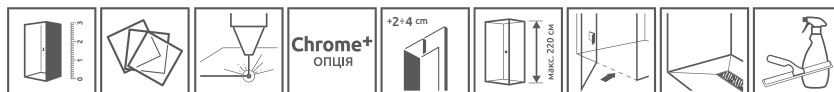
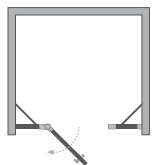
# Двері в нішу



**Fuenta  
New  
DWJS**



## ДОДАТКОВІ ОПЦІЇ



НА ЗАМОВЛЕННЯ    ВАРІАНТИ КОЛЬОРУ СКЛА    ГРАВІЮВАННЯ НА СКЛІ    ПРОФІЛІ CHROME+    +2+4 cm    МАКСИМАЛЬНА ВИСОТА    БЕЗ ПОРОГУ    ТРАПИ ТА ДУШОВІ ПЛИТИ    АКСЕСУАРИ

В замовленні потрібно вказувати 2 номери артикулів: створки дверей та нерухомої стінки S

## СТВОРКА ДВЕРЕЙ

Модель	Розмір ніші	Висота	Прозоре скло	PPЦ USD
			№ арт.	
DWJS 110 L	1085-1115	2000	384030-01-01L	<b>390</b>
DWJS 110 R	1085-1115	2000	384030-01-01R	<b>390</b>
DWJS 120 L	1185-1215	2000	384031-01-01L	<b>425</b>
DWJS 120 R	1185-1215	2000	384031-01-01R	<b>425</b>
DWJS 130 L	1285-1315	2000	384032-01-01L	<b>425</b>
DWJS 130 R	1285-1315	2000	384032-01-01R	<b>425</b>
DWJS 140 L	1385-1415	2000	384033-01-01L	<b>460</b>
DWJS 140 R	1385-1415	2000	384033-01-01R	<b>460</b>

## НЕРУХОМІ СТІНКИ (комплект двох стінок)

Модель	Висота	Прозоре скло	PPЦ USD
		№ арт.	
S	2000	384090-01-01	<b>310</b>

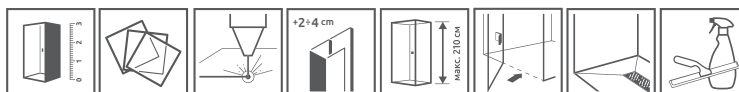
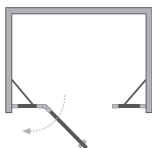
Рекомендовані піддони: див.с. 140



**Torrenta  
DWJS**



## ДОДАТКОВІ ОПЦІЇ



НА ЗАМОВЛЕННЯ    ВАРІАНТИ КОЛЬОРУ СКЛА    ГРАВІЮВАННЯ НА СКЛІ    ДОДАТКОВІ ПРОФІЛІ    МАКСИМАЛЬНА ВИСОТА    БЕЗ ПОРОГУ    ТРАПИ ТА ДУШОВІ ПЛИТИ    АКСЕСУАРИ

В замовленні потрібно вказувати 2 номери артикулів: створки дверей та комплекту стінок.

Модель	Ширина піддону	Висота	Назва	Прозоре скло	PPЦ USD
				№ арт.	
DWJS 140 L	1390-1410	1850	Двері G 612L	320612-01-01L	<b>295</b>
			DWJS фронтальна сторона стінки 343	320343-01-01	<b>295</b>
DWJS 140 R	1390-1410	1850	Двері G 612R	320612-01-01R	<b>295</b>
			DWJS фронтальна сторона стінки 343	320343-01-01	<b>295</b>
DWJS 150 L	1490-1510	1850	Двері G 712L	320712-01-01L	<b>310</b>
			DWJS фронтальна сторона стінки 343	320343-01-01	<b>295</b>
DWJS 150 R	1490-1510	1850	Двері G 712R	320712-01-01R	<b>310</b>
			DWJS фронтальна сторона стінки 343	320343-01-01	<b>295</b>
DWJS 160 L	1590-1610	1850	Двері G 812L	320812-01-01L	<b>325</b>
			DWJS фронтальна сторона стінки 343	320343-01-01	<b>295</b>
DWJS 160 R	1590-1610	1850	Двері G 812R	320812-01-01R	<b>325</b>
			DWJS фронтальна сторона стінки 343	320343-01-01	<b>295</b>
DWJS 170 L *	1690-1710	1850	Двері G 812L	320812-01-01L	<b>325</b>
			DWJS фронтальна сторона стінки 393	320393-01-01	<b>310</b>
DWJS 170 R *	1690-1710	1850	Двері G 812R	320812-01-01R	<b>325</b>
			DWJS фронтальна сторона стінки 393	320393-01-01	<b>310</b>
DWJS 180 L *	1790-1810	1850	Двері G 812L	320812-01-01L	<b>325</b>
			DWJS фронтальна сторона стінки 443	320443-01-01	<b>325</b>

# Двері в нішу

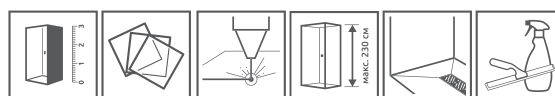
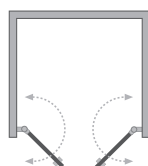
Модель	Ширина піддону	Висота	Назва	Прозоре скло	PPЦ USD
				№ арт.	
DWJS 180 R *	1790-1810	1850	Двері G 812R	320812-01-01R	<b>325</b>
			DWJS фронтальна сторона стінки 443	320443-01-01	<b>325</b>
DWJS 190 L *	1890-1910	1850	Двері G 812L	320812-01-01L	<b>325</b>
			DWJS фронтальна сторона стінки 493	320493-01-01	<b>340</b>
DWJS 190 R *	1890-1910	1850	Двері G 812R	320812-01-01R	<b>325</b>
			DWJS фронтальна сторона стінки 493	320493-01-01	<b>340</b>
DWJS 200 L *	1990-2010	1850	Двері G 812L	320812-01-01L	<b>325</b>
			DWJS фронтальна сторона стінки 543	320543-01-01	<b>360</b>
DWJS 200 R *	1990-2010	1850	Двері G 812R	320812-01-01R	<b>325</b>
			DWJS фронтальна сторона стінки 543	320543-01-01	<b>360</b>

\* Для цього розміру немає піддону. Рекомендуємо душову плиту на замовлення (індивідуального виготовлення).

Рекомендовані піддони: див.с. 140



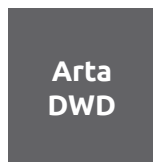
### ДОДАТКОВІ ОПЦІЇ



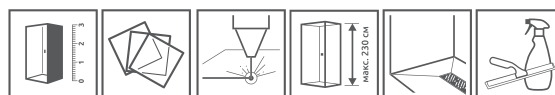
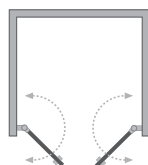
НА ЗАМОВЛЕННЯ ВАРІАНТИ КОЛЬОРУ СКЛА ГРАВІЮВАННЯ НА СКЛІ МАКСИМАЛЬНА ВИСОТА ТРАПИ ТА ДУШОВІ ПЛИТИ АКСЕСУАРИ

В замовленні потрібно вказати 2 номери артикулів: лівої та правої створки дверей. Створки дверей можна замовити в двох однакових розмірах або в різних розмірах, якщо це необхідно.

Модель	Ширина ніші	Висота	Назва	ПРОЗОРЕ СКЛО	PPЦ USD
				№ арт.	
DWD 50-100	250-500	max 2300	DWD 25-50L	10102507-03-01L	<b>650</b>
	250-500		DWD 25-50R	10102507-03-01R	<b>650</b>
DWD 100-150	501-750	max 2300	DWD 50-75L	10102508-03-01L	<b>720</b>
	501-750		DWD 50-75R	10102508-03-01R	<b>720</b>



### ДОДАТКОВІ ОПЦІЇ



НА ЗАМОВЛЕННЯ ВАРІАНТИ КОЛЬОРУ СКЛА ГРАВІЮВАННЯ НА СКЛІ МАКСИМАЛЬНА ВИСОТА ТРАПИ ТА ДУШОВІ ПЛИТИ АКСЕСУАРИ

В замовленні потрібно вказувати 2 номери артикулів: лівої та правої частини дверей. Створки дверей можна замовляти в двох однакових розмірах або в двох різних розмірах, якщо це необхідно.

## ЛІВА ЧАСТИНА КАБІНИ

Модель	Висота	Прозоре скло	PPЦ USD
		№ арт.	
DWD 40 L	2000	386030-03-01L	<b>640</b>
DWD 45 L	2000	386031-03-01L	<b>640</b>
DWD 50 L	2000	386032-03-01L	<b>650</b>
DWD 55 L	2000	386033-03-01L	<b>650</b>
DWD 60 L	2000	386034-03-01L	<b>670</b>

## ПРАВА ЧАСТИНА КАБІНИ

Модель	Висота	Прозоре скло	PPЦ USD
		№ арт.	
DWD 40 R	2000	386030-03-01R	<b>640</b>
DWD 45 R	2000	386031-03-01R	<b>640</b>
DWD 50 R	2000	386032-03-01R	<b>650</b>
DWD 55 R	2000	386033-03-01R	<b>650</b>
DWD 60 R	2000	386034-03-01R	<b>670</b>

Рекомендовані піддони: див.с. 140

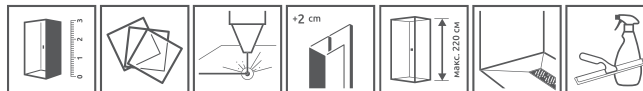
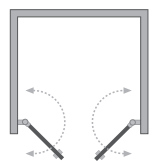
# Двері в нішу



**Nes 8  
DWD I  
Nes  
DWD I**



## ДОДАТКОВІ ОПЦІЇ



НА ЗАМОВЛЕННЯ    ВАРИАНТИ КОЛЬОРУ СКЛА    ГРАВІОВАННЯ НА СКЛІ    ДОДАТКОВІ ПРОФІЛІ    МАКСИМАЛЬНА ВИСОТА    ТРАПИ ТА ДУШОВІ ПЛИТИ    АКСЕСУАРИ

Nes 8 DWD I – В замовленні потрібно вказати 2 номери артикулів: лівої та правої створки дверей. Створки дверей можна замовити в двох однакових розмірах або в різних розмірах, якщо це необхідно. На наступній сторінці вказані розміри асиметричних кабін.

## ЛІВА ЧАСТИНА КАБІНИ

Модель	Nes 8 DWD I Прозоре скло – 8 мм			
	колір фурнітури CHROME № арт.	PPЦ USD	колір фурнітури BLACK № арт.	PPЦ USD
DWD I 35 L	10077035-01-01L	<b>335</b>	10077035-54-01L	<b>365</b>
DWD I 40 L	10077040-01-01L	<b>350</b>	10077040-54-01L	<b>385</b>
DWD I 45 L	10077045-01-01L	<b>365</b>	10077045-54-01L	<b>405</b>
DWD I 50 L	10077050-01-01L	<b>385</b>	10077050-54-01L	<b>420</b>
DWD I 55 L	10077055-01-01L	<b>400</b>	10077055-54-01L	<b>440</b>
DWD I 60 L	10077060-01-01L	<b>415</b>	10077060-54-01L	<b>460</b>

## ПРАВА ЧАСТИНА КАБІНИ

Модель	Nes 8 DWD I Прозоре скло – 8 мм			
	колір фурнітури CHROME № арт.	PPЦ USD	колір фурнітури BLACK № арт.	PPЦ USD
DWD I 35 R	10077035-01-01R	<b>335</b>	10077035-54-01R	<b>365</b>
DWD I 40 R	10077040-01-01R	<b>350</b>	10077040-54-01R	<b>385</b>
DWD I 45 R	10077045-01-01R	<b>365</b>	10077045-54-01R	<b>405</b>
DWD I 50 R	10077050-01-01R	<b>385</b>	10077050-54-01R	<b>420</b>
DWD I 55 R	10077055-01-01R	<b>400</b>	10077055-54-01R	<b>440</b>
DWD I 60 R	10077060-01-01R	<b>415</b>	10077060-54-01R	<b>460</b>

Nes DWD I складається з 1 артикула: комплекту створок.

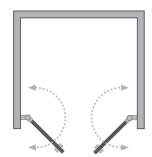
Модель	Nes DWD I Прозоре скло – 6 мм			
	колір фурнітури CHROME № арт.	PPЦ USD	колір фурнітури BLACK № арт.	PPЦ USD
DWD I 70	10027070-01-01	<b>565</b>	10027070-54-01	<b>620</b>
DWD I 80	10027080-01-01	<b>580</b>	10027080-54-01	<b>640</b>
DWD I 90	10027090-01-01	<b>600</b>	10027090-54-01	<b>660</b>
DWD I 100	10027100-01-01	<b>615</b>	10027100-54-01	<b>680</b>
DWD I 110	10027110-01-01	<b>630</b>	10027110-54-01	<b>695</b>
DWD I 120	10027120-01-01	<b>650</b>	10027120-54-01	<b>715</b>



**Eos  
DWD**



## ДОДАТКОВІ ОПЦІЇ

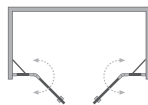


НА ЗАМОВЛЕННЯ    ВАРИАНТИ КОЛЬОРУ СКЛА    ГРАВІОВАННЯ НА СКЛІ    ДОДАТКОВІ ПРОФІЛІ    БЕЗ ПОРОГУ    ТРАПИ ТА ДУШОВІ ПЛИТИ    ЗАМІНА РУЧОК    АКСЕСУАРИ

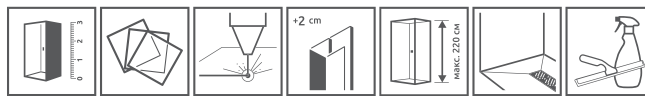
Модель	Ширина ніші	Висота	Прозоре скло	PPЦ USD	Скло інтимато	PPЦ USD
			№ арт.		№ арт.	
DWD 70	690-710	1970	37783-01-01N	<b>440</b>	37783-01-12N	<b>490</b>
DWD 80	790-810	1970	37713-01-01N	<b>470</b>	37713-01-12N	<b>505</b>
DWD 90	890-910	1970	37703-01-01N	<b>470</b>	37703-01-12N	<b>520</b>
DWD 100	990-1010	1970	37723-01-01N	<b>505</b>	37723-01-12N	<b>555</b>
DWD 120	1190-1210	1970	37773-01-01N	<b>520</b>	37773-01-12N	<b>590</b>

Рекомендовані піддони: див.с. 140





### ДОДАТКОВІ ОПЦІЇ



НА ЗАМОВЛЕННЯ    ВАРІАНТИ КОЛЬОРУ СКЛА    ГРАВІОВАННЯ НА СКЛІ    ДОДАТКОВІ ПРОФІЛІ    МАКСИМАЛЬНА ВИСОТА    ТРАПИ ТА ДУШОВІ ПЛИТИ    АКСЕСУАРИ

В замовленні потрібно вказати два номери артикула: дверей та стінок S. Модель DWD можна замовити в декількох варіантах - з більш широким або вузьким входом. Дивись таблицю на слідуючій сторінці.

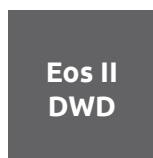
### КОМПЛЕКТ СТВОРОК ДВЕРЕЙ

Модель	Висота	Прозоре скло	PPЦ USD
		№ арт.	
DWD II двері 730	2000	10037073-01-01	235
DWD II двері 830	2000	10037083-01-01	250
DWD II двері 930	2000	10037093-01-01	265
DWD II двері 1030	2000	10037103-01-01	285

### КОМПЛЕКТ НЕРУХОМИХ СТІНОК

Модель	Висота	Прозоре скло	PPЦ USD
		№ арт.	
DWD II фронтальна сторона стінки 570	2000	10041057-01-01	500
DWD II фронтальна сторона стінки 670	2000	10041067-01-01	515
DWD II фронтальна сторона стінки 770	2000	10041077-01-01	515
DWD II фронтальна сторона стінки 870	2000	10041087-01-01	550
DWD II фронтальна сторона стінки 970	2000	10041097-01-01	565

Рекомендовані піддони: див.с. 140



### ДОДАТКОВІ ОПЦІЇ



НА ЗАМОВЛЕННЯ    ВАРІАНТИ КОЛЬОРУ СКЛА    ГРАВІОВАННЯ НА СКЛІ    ДОДАТКОВІ ПРОФІЛІ    ЗАМІНА РУЧОК    БЕЗ ПОРОГУ    ТРАПИ ТА ДУШОВІ ПЛИТИ    АКСЕСУАРИ

В замовленні потрібно вказувати 2 номери артикулів: дверей та стінок. Модель DWD можливо замовити в декількох варіантах - більш широким або вузьким входом.

### ДВЕРІ (комплект двох створок)


Модель	Висота	Прозоре скло	PPЦ USD
		№ арт.	
DWD Двері G 730	1950	3799730-01-01	185
DWD Двері G 830	1950	3799830-01-01	200
DWD Двері G 930	1950	3799930-01-01	215
DWD Двері G 1030	1950	3799103-01-01	235

### КОМПЛЕКТ НЕРУХОМИХ СТІНОК

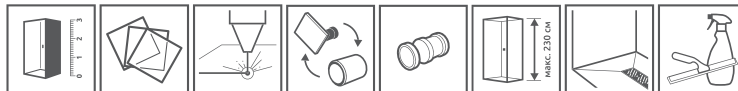
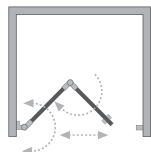
Модель	Висота	Прозоре скло	PPЦ USD
		№ арт.	
DWD Фронтальна сторона стінки 570	1950	3799570-01-01	480
DWD Фронтальна сторона стінки 670	1950	3799670-01-01	500
DWD Фронтальна сторона стінки 770	1950	3799770-01-01	515
DWD Фронтальна сторона стінки 870	1950	3799870-01-01	550
DWD Фронтальна сторона стінки 970	1950	3799970-01-01	565

Рекомендовані піддони: див.с. 140

# Двері в нішу



## ДОДАТКОВІ ОПЦІЇ



НА ЗАМОВЛЕННЯ    ВАРІАНТИ КОЛЬОРУ СКЛА    ГРАВІОВАННЯ НА СКЛІ    ЗАМІНА РУЧОК    ДОДАТКОВА РУЧКА    МАКСИМАЛЬНА ВИСОТА    ТРАПИ ТА ДУШОВІ ПЛИТИ    АКСЕСУАРИ

Модель	Ширина ніші	Висота	Прозоре скло	PPЦ USD
			№ арт.	
DWB 90 L	892-906	2000	386151-03-01L	1030
DWB 90 R	892-906	2000	386151-03-01R	1030
DWB 100 L	992-1006	2000	386152-03-01L	1060
DWB 100 R	992-1006	2000	386152-03-01R	1060

Рекомендовані піддони: див.с. 140



## ДОДАТКОВІ ОПЦІЇ



НА ЗАМОВЛЕННЯ    ВАРІАНТИ КОЛЬОРУ СКЛА    ГРАВІОВАННЯ НА СКЛІ    ДОДАТКОВІ ПРОФИЛІ    БЕЗ ПОРОГУ    ТРАПИ ТА ДУШОВІ ПЛИТИ    ЗАМІНА РУЧОК    ДОДАТКОВА РУЧКА    АКСЕСУАРИ

Модель	Ширина ніші	Висота	Прозоре скло	PPЦ USD
			№ арт.	
DWB 80 L	790-808	2020	385075-01-01L	585
DWB 80 R	790-808	2020	385075-01-01R	585
DWB 90 L	890-908	2020	385076-01-01L	605
DWB 90 R	890-908	2020	385076-01-01R	605
DWB 100 L	990-1008	2020	385077-01-01L	620
DWB 100 R	990-1008	2020	385077-01-01R	620

Рекомендовані піддони: див.с. 140



## ДОДАТКОВІ ОПЦІЇ



НА ЗАМОВЛЕННЯ    ВАРІАНТИ КОЛЬОРУ СКЛА    ГРАВІОВАННЯ НА СКЛІ    ДОДАТКОВІ ПРОФИЛІ    БЕЗ ПОРОГУ    ТРАПИ ТА ДУШОВІ ПЛИТИ    ЗАМІНА РУЧОК    ДОДАТКОВА РУЧКА    АКСЕСУАРИ

Модель	ширина ніші	Висота	Прозоре скло	PPЦ USD
			№ арт.	
DWB 80 L	790-808	2020	384075-01-01L	590
DWB 80 R	790-808	2020	384075-01-01R	590
DWB 90 L	890-908	2020	384076-01-01L	605
DWB 90 R	890-908	2020	384076-01-01R	605
DWB 100 L	990-1008	2020	384077-01-01L	620
DWB 100 R	990-1008	2020	384077-01-01R	620

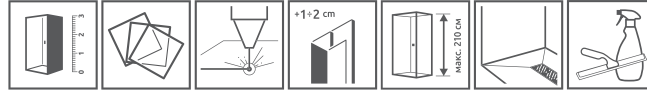
Рекомендовані піддони: див.с. 140



## Carena DWB



### ДОДАТКОВІ ОПЦІЇ



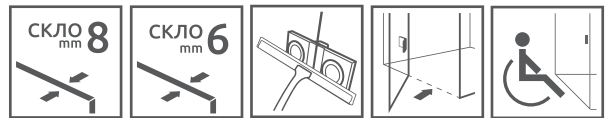
НА ЗАМОВЛЕННЯ    ВАРІАНТИ КОЛЬОРУ СКЛА    ГРАВІОВАННЯ НА СКЛІ    ДОДАТКОВІ ПРОФІЛІ    МАКСИМАЛЬНА ВИСОТА    ТРАПИ ТА ДУШОВІ ПЛИТИ    АКСЕСУАРИ

Модель	Ширина ніші	Висота	Прозоре скло	PPЦ USD	Коричневе скло	PPЦ USD
			№ арт.		№ арт.	
DWB 70 L	693-705	1950	34582-01-01NL	<b>660</b>	34582-01-08NL	<b>680</b>
DWB 70 R	693-705	1950	34582-01-01NR	<b>660</b>	34582-01-08NR	<b>680</b>
DWB 80 L	793-805	1950	34512-01-01NL	<b>680</b>	34512-01-08NL	<b>695</b>
DWB 80 R	793-805	1950	34512-01-01NR	<b>680</b>	34512-01-08NR	<b>695</b>
DWB 90 L	893-905	1950	34502-01-01NL	<b>695</b>	34502-01-08NL	<b>710</b>
DWB 90 R	893-905	1950	34502-01-01NR	<b>695</b>	34502-01-08NR	<b>710</b>

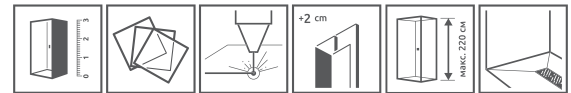
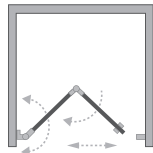
Рекомендовані піддони: див.с. 140



## Nes 8 DWB Nes DWB



### ДОДАТКОВІ ОПЦІЇ



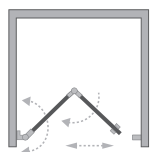

НА ЗАМОВЛЕННЯ    ВАРІАНТИ КОЛЬОРУ СКЛА    ГРАВІОВАННЯ НА СКЛІ    ДОДАТКОВІ ПРОФІЛІ    МАКСИМАЛЬНА ВИСОТА    ТРАПИ ТА ДУШОВІ ПЛИТИ

На замовлення, за додаткову ціну можна замінити стандартні ущільнювачі на ущільнювачі в чорному кольорі. Ваш вибір вкажіть в замовленні.



Модель	Nes 8 DWB Прозоре скло – 8 мм				Nes DWB Прозоре скло – 6 мм			
	колір фурнітури CHROME № арт.	PPЦ USD	колір фурнітури BLACK № арт.	PPЦ USD	колір фурнітури CHROME № арт.	PPЦ USD	колір фурнітури BLACK № арт.	PPЦ USD
DWB 70 L	10079070-01-01L	<b>800</b>	10079070-54-01L	<b>875</b>	10029070-01-01L	<b>630</b>	10029070-54-01L	<b>695</b>
DWB 70 R	10079070-01-01R	<b>800</b>	10079070-54-01R	<b>875</b>	10029070-01-01R	<b>630</b>	10029070-54-01R	<b>695</b>
DWB 80 L	10079080-01-01L	<b>810</b>	10079080-54-01L	<b>900</b>	10029080-01-01L	<b>650</b>	10029080-54-01L	<b>715</b>
DWB 80 R	10079080-01-01R	<b>810</b>	10079080-54-01R	<b>900</b>	10029080-01-01R	<b>650</b>	10029080-54-01R	<b>715</b>
DWB 90 L	10079090-01-01L	<b>830</b>	10079090-54-01L	<b>910</b>	10029090-01-01L	<b>665</b>	10029090-54-01L	<b>730</b>
DWB 90 R	10079090-01-01R	<b>830</b>	10079090-54-01R	<b>910</b>	10029090-01-01R	<b>665</b>	10029090-54-01R	<b>730</b>

# Двері в нішу



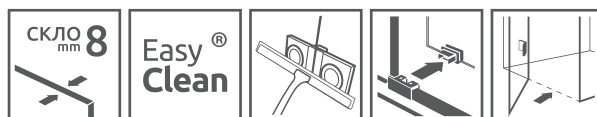
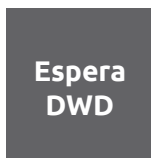
## ДОДАТКОВІ ОПЦІЇ



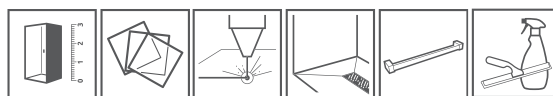
НА ЗАМОВЛЕННЯ    ВАРІАНТИ КОЛЬОРУ СКЛА    ГРАВІРОВАННЯ НА СКЛІ    ДОДАТКОВІ ПРОФІЛІ    БЕЗ ПОРОГУ    ДОДАТКОВА РУЧКА    ТРАПИ ТА ДУШОВІ ПЛИТИ    ЗАМІНА РУЧОК    АКСЕСУАРИ

Модель	Ширина ніші	Висота	Прозоре скло	PPЦ USD	Скло інтимато	PPЦ USD
			№ арт.		№ арт.	
DWB 70 L	690-710	1970	37883-01-01NL	<b>490</b>	37883-01-12NL	<b>520</b>
DWB 70 R	690-710	1970	37883-01-01NR	<b>490</b>	37883-01-12NR	<b>520</b>
DWB 80 L	790-810	1970	37813-01-01NL	<b>505</b>	37813-01-12NL	<b>540</b>
DWB 80 R	790-810	1970	37813-01-01NR	<b>505</b>	37813-01-12NR	<b>540</b>
DWB 90 L	890-910	1970	37803-01-01NL	<b>520</b>	37803-01-12NL	<b>570</b>
DWB 90 R	890-910	1970	37803-01-01NR	<b>520</b>	37803-01-12NR	<b>570</b>

Рекомендовані піддони: див.с. 140



## ДОДАТКОВІ ОПЦІЇ



НА ЗАМОВЛЕННЯ    ВАРІАНТИ КОЛЬОРУ СКЛА    ГРАВІРОВАННЯ НА СКЛІ    ТРАПИ ТА ДУШОВІ ПЛИТИ    ТРИМАЧ ДЛЯ РУШНИКІВ    АКСЕСУАРИ

В замовленні потрібно вказувати 2 номери артикулів: двері та стінки

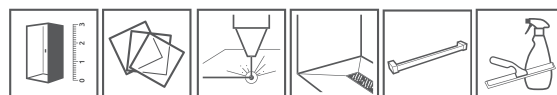
Модель	Ширина ніші	Висота	Назва	Прозоре скло	PPЦ USD
				№ арт.	
DWD 140	1390-1410	2000	Двері 140	380240-01	<b>230</b>
			DWD 140 фронтальна сторона	380224-01	<b>815</b>
DWD 160	1590-1610	2000	Двері 160	380260-01	<b>260</b>
			DWD 160 фронтальна сторона	380226-01	<b>850</b>
DWD 180*	1790-1810	2000	Двері 180	380280-01	<b>295</b>
			DWD 180 фронтальна сторона	380228-01	<b>880</b>

\*Для цього розміру немає піддону. Рекомендуємо душову плиту на замовлення.

Рекомендовані піддони: див.с. 140



## ДОДАТКОВІ ОПЦІЇ



НА ЗАМОВЛЕННЯ    ВАРІАНТИ КОЛЬОРУ СКЛА    ГРАВІРОВАННЯ НА СКЛІ    ТРАПИ ТА ДУШОВІ ПЛИТИ    ТРИМАЧ ДЛЯ РУШНИКІВ    АКСЕСУАРИ

Модель	ПРОЗОРЕ СКЛО			
	колір фурнітури CHROME № арт.	PPЦ USD	колір фурнітури BLACK № арт.	PPЦ USD
DWD 140	387124-01-01	<b>655</b>	387124-54-01	<b>720</b>
DWD 150	387125-01-01	<b>670</b>	387125-54-01	<b>740</b>
DWD 160	387126-01-01	<b>685</b>	387126-54-01	<b>755</b>
DWD 170	387127-01-01	<b>700</b>	387127-54-01	<b>775</b>



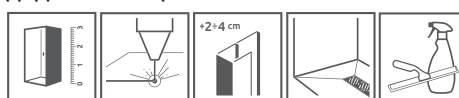

Модель	ПРОЗОРЕ СКЛО			
	колір фурнітури CHROME № арт.	PPЦ USD	колір фурнітури BLACK № арт.	PPЦ USD
DWD 180	387128-01-01	700	387128-54-01	775
DWD 190	387129-01-01	720	387129-54-01	790
DWD 200	387120-01-01	735	387120-54-01	810



**Premium  
Plus  
DWD**



### ДОДАТКОВІ ОПЦІЇ



НА ЗАМОВЛЕННЯ ГРАВІОВАННЯ НА СКЛІ ДОДАТКОВІ ПРОФИЛІ ТРАПИ ТА ДУШОВІ ПЛИТИ АКСЕСУАРИ

Модель	Ширина піддону	Висота	ПРОЗОРЕ СКЛО		КОЛІР СКЛА		
			№ арт.	PPЦ USD	Фабрік	Коричневий	PPЦ USD
					№ арт.	№ арт.	
DWD 140	1375-1415	1900	33353-01-01N	500	—	33353-01-08N	530
DWD 150	1475-1515	1900	33393-01-01N	515	—	—	
DWD 160	1575-1615	1900	33363-01-01N	530	33363-01-06N	33363-01-08N	550
DWD 180	1775-1815	1900	33373-01-01N	565	33373-01-06N	33373-01-08N	595

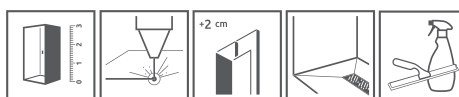
Рекомендовані піддони: див.с. 140



**Evo  
DW**



### ДОДАТКОВІ ОПЦІЇ



НА ЗАМОВЛЕННЯ ГРАВІОВАННЯ НА СКЛІ ДОДАТКОВІ ПРОФИЛІ ТРАПИ ТА ДУШОВІ ПЛИТИ АКСЕСУАРИ

Всі три секції розсувні, тому вхід є як зліва, так і справа.


Модель	Ширина піддону	Висота (H)	ПРОЗОРЕ СКЛО	PPЦ USD
			№ арт.	
DW 75	720-760	2000	335075-01-01	530
DW 80	770-810	2000	335080-01-01	530
DW 85	820-860	2000	335085-01-01	545
DW 90	870-910	2000	335090-01-01	545
DW 95	920-960	2000	335095-01-01	560
DW 100	970-1010	2000	335100-01-01	560
DW 105	1020-1060	2000	335105-01-01	575
DW 110	1070-1110	2000	335110-01-01	575
DW 120	1170-1210	2000	335120-01-01	590

Рекомендовані піддони: див.с. 140

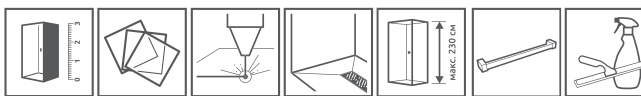
# Двері в нішу



**Espera Pro DWJ**



## ДОДАТКОВІ ОПЦІЇ



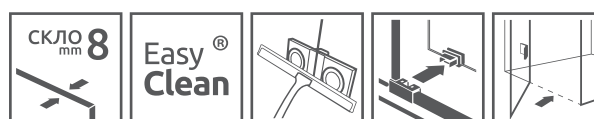
НА ЗАМОВЛЕННЯ    ВАРІАНТИ КОЛЬОРУ СКЛА    ГРАВІОВАННЯ НА СКЛІ    ТРАПИ ТА ДУШОВІ ПЛИТИ    МАКСИМАЛЬНА ВИСОТА    ТРИМАЧ ДЛЯ РУШНИКІВ    АКСЕСУАРИ

В замовленні потрібно вказувати 2 номери артикулів: створки дверей та стінки.

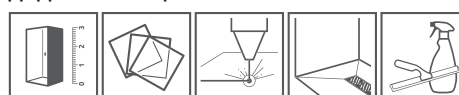
Модель	Ширина ніші	Висота	Назва	ПРОЗОРЕ СКЛО	PPЦ USD
				№ арт.	
DWJ фронтальна сторона 100 L	990-1008	2000	Двері 535 L	10090100-01-01L	<b>180</b>
			DWJ фронтальна сторона стінки 460 L	10091100-01-01L	<b>610</b>
DWJ фронтальна сторона 100 R	990-1008	2000	Двері 535 R	10090100-01-01R	<b>180</b>
			DWJ фронтальна сторона стінки 460 R	10091100-01-01R	<b>610</b>
DWJ фронтальна сторона 110 L	1090-1108	2000	Двері 585 L	10090110-01-01L	<b>195</b>
			DWJ фронтальна сторона стінки 510 L	10091110-01-01L	<b>630</b>
DWJ фронтальна сторона 110 R	1090-1108	2000	Двері 585 R	10090110-01-01R	<b>195</b>
			DWJ фронтальна сторона стінки 510 R	10091110-01-01R	<b>630</b>
DWJ фронтальна сторона 120 L	1190-1208	2000	Двері 635 L	10090120-01-01L	<b>215</b>
			DWJ фронтальна сторона стінки 560 L	10091120-01-01L	<b>645</b>
DWJ фронтальна сторона 120 R	1190-1208	2000	Двері 635 R	10090120-01-01R	<b>215</b>
			DWJ фронтальна сторона стінки 560 R	10091120-01-01R	<b>645</b>
DWJ фронтальна сторона 140 L	1390-1408	2000	Двері 735 L	10090140-01-01L	<b>235</b>
			DWJ фронтальна сторона стінки 660 L	10091140-01-01L	<b>665</b>
DWJ фронтальна сторона 140 R	1390-1408	2000	Двері 735 R	10090140-01-01R	<b>235</b>
			DWJ фронтальна сторона стінки 660 R	10091140-01-01R	<b>665</b>
DWJ фронтальна сторона 160 L	1590-1608	2000	Двері 835 L	10090160-01-01L	<b>255</b>
			DWJ фронтальна сторона стінки 760 L	10091160-01-01L	<b>680</b>
DWJ фронтальна сторона 160 R	1590-1608	2000	Двері 835 R	10090160-01-01R	<b>255</b>
			DWJ фронтальна сторона стінки 760 R	10091160-01-01R	<b>680</b>



**Espera DWJ  
Espera DWJMirror**



## ДОДАТКОВІ ОПЦІЇ



НА ЗАМОВЛЕННЯ    ВАРІАНТИ КОЛЬОРУ СКЛА    ГРАВІОВАННЯ НА СКЛІ    ТРАПИ ТА ДУШОВІ ПЛИТИ    АКСЕСУАРИ

В замовленні потрібно вказувати 2 номери артикулів: створки дверей та стінки.

Модель	Ширина ніші	Висота	Назва	Прозоре скло	PPЦ USD	Прозоре / Дзеркальне	PPЦ USD
				№ арт.		№ арт.	
DWJ фронтальна сторона 100 L	990-1010	2000	Двері 495 L	380495-01L	<b>150</b>	380495-01L	<b>150</b>
			DWJ фронтальна сторона стінки 450 L	380210-01L	<b>555</b>	380210-71L	<b>655</b>
DWJ фронтальна сторона 100 R	990-1010	2000	Двері 495 R	380495-01R	<b>150</b>	380495-01R	<b>150</b>
			DWJ фронтальна сторона стінки 450 R	380210-01R	<b>555</b>	380210-71R	<b>655</b>
DWJ фронтальна сторона 110 L	1090-1110	2000	Двері 545 L	380545-01L	<b>165</b>	—	—
			DWJ фронтальна сторона стінки 500 L	380211-01L	<b>570</b>	—	—
DWJ фронтальна сторона 110 R	1090-1110	2000	Двері 545 R	380545-01R	<b>165</b>	—	—
			DWJ фронтальна сторона стінки 500 R	380211-01R	<b>570</b>	—	—
DWJ фронтальна сторона 120 L	1190-1210	2000	Двері 595 L	380595-01L	<b>180</b>	380595-01L	<b>180</b>
			DWJ фронтальна сторона стінки 550 L	380212-01L	<b>590</b>	380212-71L	<b>685</b>
DWJ фронтальна сторона 120 R	1190-1210	2000	Двері 595 R	380595-01R	<b>180</b>	380595-01R	<b>180</b>
			DWJ фронтальна сторона стінки 550 R	380212-01R	<b>590</b>	380212-71R	<b>685</b>
DWJ фронтальна сторона 140 L	1390-1410	2000	Двері 695 L	380695-01L	<b>195</b>	380695-01L	<b>195</b>
			DWJ фронтальна сторона стінки 650 L	380214-01L	<b>605</b>	380214-71L	<b>735</b>
DWJ фронтальна сторона 140 R	1390-1410	2000	Двері 695 R	380695-01R	<b>195</b>	380695-01R	<b>195</b>
			DWJ фронтальна сторона стінки 650 R	380214-01R	<b>605</b>	380214-71R	<b>735</b>

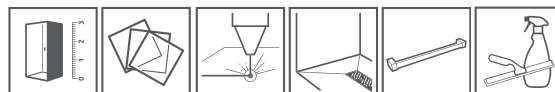


Модель	Ширина ніші	Висота	Назва	Прозоре скло	PPЦ USD	Прозоре / Дзеркальне	
				№ арт.		№ арт.	
DWJ фронтальна сторона 160 L	1590-1610	2000	Двері 795 L	380795-01L	<b>210</b>	–	–
			DWJ фронтальна сторона стінки 750 L	380216-01L	<b>620</b>	–	–
DWJ фронтальна сторона 160 R	1590-1610	2000	Двері 795 R	380795-01R	<b>210</b>	–	–
			DWJ фронтальна сторона стінки 750 R	380216-01R	<b>620</b>	–	–

Рекомендовані піддони: див.с. 140



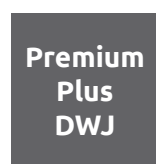
### ДОДАТКОВІ ОПЦІЇ



НА ЗАМОВЛЕННЯ ВАРІАНТИ КОЛЬОРУ СКЛА ГРАВІОВАННЯ НА СКЛІ ТРАПИ ТА ДУШОВІ ПЛИТИ ТРИМАЧ ДЛЯ РУШНИКІВ АКСЕСУАРИ

Модель	Ширина піддону	Висота	Прозоре скло			
			колір фурнітури CHROME № арт.	PPЦ USD	колір фурнітури BLACK № арт.	PPЦ USD
DWJ 100 L	987-1012	2005	387014-01-01L	<b>505</b>	387014-54-01L	<b>560</b>
DWJ 100 R	987-1012	2005	387014-01-01R	<b>505</b>	387014-54-01R	<b>560</b>
DWJ 110 L	1087-1112	2005	387015-01-01L	<b>520</b>	387015-54-01L	<b>575</b>
DWJ 110 R	1087-1112	2005	387015-01-01R	<b>520</b>	387015-54-01R	<b>575</b>
DWJ 120 L	1187-1212	2005	387016-01-01L	<b>540</b>	387016-54-01L	<b>595</b>
DWJ 120 R	1187-1212	2005	387016-01-01R	<b>540</b>	387016-54-01R	<b>595</b>
DWJ 130 L	1287-1312	2005	387017-01-01L	<b>555</b>	387017-54-01L	<b>610</b>
DWJ 130 R	1287-1312	2005	387017-01-01R	<b>555</b>	387017-54-01R	<b>610</b>
DWJ 140 L	1387-1412	2005	387018-01-01L	<b>570</b>	387018-54-01L	<b>630</b>
DWJ 140 R	1387-1412	2005	387018-01-01R	<b>570</b>	387018-54-01R	<b>630</b>
DWJ 150 L	1487-1512	2005	387019-01-01L	<b>590</b>	387019-54-01L	<b>645</b>
DWJ 150 R	1487-1512	2005	387019-01-01R	<b>590</b>	387019-54-01R	<b>645</b>
DWJ 160 L	1587-1612	2005	387020-01-01L	<b>605</b>	387020-54-01L	<b>655</b>
DWJ 160 R	1587-1612	2005	387020-01-01R	<b>605</b>	387020-54-01R	<b>655</b>

Рекомендовані піддони: див.с. 140



### ДОДАТКОВІ ОПЦІЇ



НА ЗАМОВЛЕННЯ ГРАВІОВАННЯ НА СКЛІ ДОДАТКОВІ ПРОФИЛІ ТРАПИ ТА ДУШОВІ ПЛИТИ ТРИМАЧ ДЛЯ РУШНИКІВ АКСЕСУАРИ

Двері універсальні. Можливо встановлювати як ліву, так і праву версію.

Модель	Ширина піддону	Висота	ПРОЗОРЕ СКЛО		КОЛІР СКЛА		PPЦ USD
			№ арт.	PPЦ USD	Фабрик № арт.	Коричневий № арт.	
DWJ 100	975-1015	1900	33303-01-01N	<b>370</b>	33303-01-06N	33303-01-08N	<b>390</b>
DWJ 110	1075-1115	1900	33302-01-01N	<b>390</b>	33302-01-06N	–	<b>400</b>
DWJ 120	1175-1215	1900	33313-01-01N	<b>390</b>	33313-01-06N	33313-01-08N	<b>400</b>
DWJ 130	1275-1315	1900	33333-01-01N	<b>420</b>	33333-01-06N	–	<b>435</b>
DWJ 140	1375-1415	1900	33323-01-01N	<b>435</b>	33323-01-06N	33323-01-08N	<b>450</b>
DWJ 150	1475-1515	1900	33343-01-01N	<b>450</b>	33343-01-06N	–	<b>470</b>

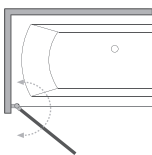
Рекомендовані піддони: див.с. 140



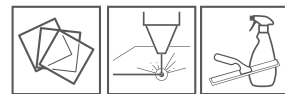




**Arta QL  
PNJ I**



**ДОДАТКОВІ ОПЦІЇ**



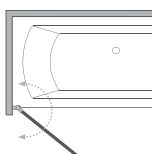
ВАРІАНТИ КОЛЬОРУ СКЛА ГРАВІОВАННЯ НА СКЛІ АКСЕСУАРИ

В замовленні потрібно вказати номер артикула та заповнити бланк замовлення.

Модель	Ширина	Висота	Прозоре скло	PPЦ USD
			№ арт.	
PNJ I 30-100	300-1000	max 1500	10102500-03-01L	<b>570</b>
PNJ I 30-100	300-1000	max 1500	10102500-03-01R	<b>570</b>



**Arta  
PNJ**



**ДОДАТКОВІ ОПЦІЇ**

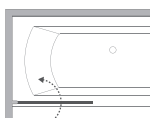


НА ЗАМОВЛЕННЯ ВАРІАНТИ КОЛЬОРУ СКЛА ГРАВІОВАННЯ НА СКЛІ АКСЕСУАРИ

Модель	Ширина	Висота	Прозоре скло	PPЦ USD
			№ арт.	
PNJ 70 L	702-708	1500	210101-01L	<b>570</b>
PNJ 70 R	702-708	1500	210101-01R	<b>570</b>



**Nes 8  
PNJ I  
Nes PNJ I**



**ДОДАТКОВІ ОПЦІЇ**



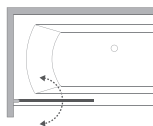
НА ЗАМОВЛЕННЯ ВАРІАНТИ КОЛЬОРУ СКЛА ГРАВІОВАННЯ НА СКЛІ АКСЕСУАРИ

Модель	Nes 8 PNJ I Прозоре скло – 8 мм				Nes PNJ I Прозоре скло – 6 мм			
	колір фурнітури CHROME № арт.	PPЦ USD	колір фурнітури BLACK № арт.	PPЦ USD	колір фурнітури CHROME № арт.	PPЦ USD	колір фурнітури BLACK № арт.	PPЦ USD
PNJ I 50 L	10061050-01-01L	<b>300</b>	10061050-54-01L	<b>330</b>	10011050-01-01L	<b>235</b>	10011050-54-01L	<b>260</b>
PNJ I 50 R	10061050-01-01R	<b>300</b>	10061050-54-01R	<b>330</b>	10011050-01-01R	<b>235</b>	10011050-54-01R	<b>260</b>
PNJ I 60 L	10061060-01-01L	<b>315</b>	10061060-54-01L	<b>350</b>	10011060-01-01L	<b>250</b>	10011060-54-01L	<b>275</b>
PNJ I 60 R	10061060-01-01R	<b>315</b>	10061060-54-01R	<b>350</b>	10011060-01-01R	<b>250</b>	10011060-54-01R	<b>275</b>
PNJ I 70 L	10061070-01-01L	<b>335</b>	10061070-54-01L	<b>365</b>	10011070-01-01L	<b>265</b>	10011070-54-01L	<b>290</b>
PNJ I 70 R	10061070-01-01R	<b>335</b>	10061070-54-01R	<b>365</b>	10011070-01-01R	<b>265</b>	10011070-54-01R	<b>290</b>
PNJ I 80 L	10061080-01-01L	<b>365</b>	10061080-54-01L	<b>405</b>	10011080-01-01L	<b>285</b>	10011080-54-01L	<b>310</b>
PNJ I 80 R	10061080-01-01R	<b>365</b>	10061080-54-01R	<b>405</b>	10011080-01-01R	<b>285</b>	10011080-54-01R	<b>310</b>
PNJ I 90 L	10061090-01-01L	<b>385</b>	10061090-54-01L	<b>420</b>	10011090-01-01L	<b>300</b>	10011090-54-01L	<b>330</b>
PNJ I 90 R	10061090-01-01R	<b>385</b>	10061090-54-01R	<b>420</b>	10011090-01-01R	<b>300</b>	10011090-54-01R	<b>330</b>
PNJ I 100 L	10061100-01-01L	<b>400</b>	10061100-54-01L	<b>440</b>	10011100-01-01L	<b>315</b>	10011100-54-01L	<b>350</b>
PNJ I 100 R	10061100-01-01R	<b>400</b>	10061100-54-01R	<b>440</b>	10011100-01-01R	<b>315</b>	10011100-54-01R	<b>350</b>

# Шторки на ванни



**Nes 8  
PNJ I  
Nes PNJ I**



### ДОДАТКОВІ ОПЦІЇ

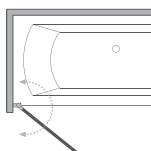


НА ЗАМОВЛЕННЯ АКСЕСУАРИ

Модель	Nes 8 PNJ I Прозоре скло – 8 мм				Nes PNJ I Прозоре скло – 6 мм			
	колір фурнітури FRAME № арт.	PPЦ USD	колір фурнітури FACTORY № арт.	PPЦ USD	колір фурнітури FRAME № арт.	PPЦ USD	колір фурнітури FACTORY № арт.	PPЦ USD
PNJ I 50 L	10061050-54-56L	435	10061050-54-55L	435	10011050-54-56L	360	10011050-54-55L	360
PNJ I 50 R	10061050-54-56R	435	10061050-54-55R	435	10011050-54-56R	360	10011050-54-55R	360
PNJ I 60 L	10061060-54-56L	475	10061060-54-55L	475	10011060-54-56L	405	10011060-54-55L	405
PNJ I 60 R	10061060-54-56R	475	10061060-54-55R	475	10011060-54-56R	405	10011060-54-55R	405
PNJ I 70 L	10061070-54-56L	515	10061070-54-55L	515	10011070-54-56L	440	10011070-54-55L	440
PNJ I 70 R	10061070-54-56R	515	10061070-54-55R	515	10011070-54-56R	440	10011070-54-55R	440
PNJ I 80 L	10061080-54-56L	570	10061080-54-55L	570	10011080-54-56L	480	10011080-54-55L	480
PNJ I 80 R	10061080-54-56R	570	10061080-54-55R	570	10011080-54-56R	480	10011080-54-55R	480
PNJ I 90 L	10061090-54-56L	610	10061090-54-55L	610	10011090-54-56L	520	10011090-54-55L	520
PNJ I 90 R	10061090-54-56R	610	10061090-54-55R	610	10011090-54-56R	520	10011090-54-55R	520
PNJ I 100 L	10061100-54-56L	650	10061100-54-55L	650	10011100-54-56L	560	10011100-54-55L	560
PNJ I 100 R	10061100-54-56R	650	10061100-54-55R	650	10011100-54-56R	560	10011100-54-55R	560



**Eos  
PNJ**



### ДОДАТКОВІ ОПЦІЇ

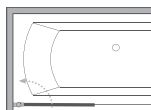


НА ЗАМОВЛЕННЯ ВАРІАНТИ КОЛЬОРУ СКЛА ГРАВІОВАННЯ НА СКЛІ АКСЕСУАРИ

Модель	Ширина	Висота	ПРОЗОРЕ СКЛО	PPЦ USD
			№ арт.	
PNJ 50 L	500-510	1520	205102-101L	210
PNJ 50 R	500-510	1520	205102-101R	210
PNJ 70 L	700-710	1520	205101-101L	230
PNJ 70 R	700-710	1520	205101-101R	230



**Carena  
PNJ**



### ДОДАТКОВІ ОПЦІЇ



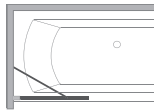
НА ЗАМОВЛЕННЯ ВАРІАНТИ КОЛЬОРУ СКЛА ГРАВІОВАННЯ НА СКЛІ ТРИМАЧ ДЛЯ РУШНИКІВ АКСЕСУАРИ

Модель	Ширина	Висота	ПРОЗОРЕ СКЛО	PPЦ USD	КОРИЧНЕВЕ СКЛО	PPЦ USD
			№ арт.		№ арт.	
PNJ 67 L	670-676	1500	202101-101L	365	202101-108L	380
PNJ 67 R	670-676	1500	202101-101R	365	202101-108R	380

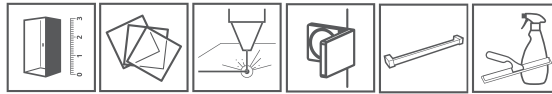
# Шторки на ванни



**Euphoria  
PNJ II**



### ДОДАТКОВІ ОПЦІЇ



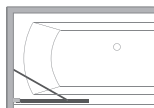
НА ЗАМОВЛЕННЯ    ВАРІАНТИ КОЛЬОРУ СКЛА    ГРАВІРОВАННЯ НА СКЛІ    ВНУТРІШНІ КРОНШТЕЙНИ    ТРИМАЧ ДЛЯ РУШНИКІВ    АКСЕСУАРИ

Універсальна шторка, можливий як лівосторонній, так і правосторонній монтаж

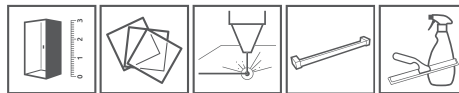
Модель	Ширина	Висота	Прозоре скло	PPЦ USD
			№ арт.	
PNJ 50	500-510	1500	10007050-01-01	<b>315</b>
PNJ 60	600-610	1500	10007060-01-01	<b>335</b>
PNJ 70	700-710	1500	10007070-01-01	<b>345</b>
PNJ 80	800-810	1500	10007080-01-01	<b>360</b>
PNJ 90	900-910	1500	10007090-01-01	<b>370</b>
PNJ 100	1000-1010	1500	10007100-01-01	<b>385</b>



**Modo  
New  
PNJ II**



### ДОДАТКОВІ ОПЦІЇ



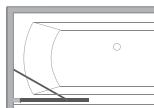
НА ЗАМОВЛЕННЯ    ВАРІАНТИ КОЛЬОРУ СКЛА    ГРАВІРОВАННЯ НА СКЛІ    ТРИМАЧ ДЛЯ РУШНИКІВ    АКСЕСУАРИ

Універсальна шторка, можливий як лівосторонній, так і правосторонній монтаж

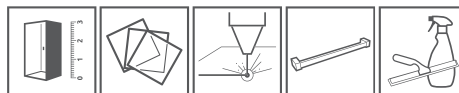
Модель	Прозоре скло				FRAME скло		FACTORY скло	
	колір фурнітури CHROME № арт.	PPЦ USD	колір фурнітури BLACK № арт.	PPЦ USD	колір фурнітури FRAME № арт.	PPЦ USD	колір фурнітури FACTORY № арт.	PPЦ USD
PNJ II 50	10006050-01-01	<b>215</b>	10006050-54-01	<b>240</b>	10006050-54-56	<b>340</b>	10006050-54-55	<b>340</b>
PNJ II 60	10006060-01-01	<b>230</b>	10006060-54-01	<b>255</b>	10006060-54-56	<b>380</b>	10006060-54-55	<b>380</b>
PNJ II 70	10006070-01-01	<b>250</b>	10006070-54-01	<b>275</b>	10006070-54-56	<b>420</b>	10006070-54-55	<b>420</b>
PNJ II 80	10006080-01-01	<b>265</b>	10006080-54-01	<b>290</b>	10006080-54-56	<b>460</b>	10006080-54-55	<b>460</b>
PNJ II 90	10006090-01-01	<b>280</b>	10006090-54-01	<b>310</b>	10006090-54-56	<b>500</b>	10006090-54-55	<b>500</b>
PNJ II 100	10006100-01-01	<b>300</b>	10006100-54-01	<b>330</b>	10006100-54-56	<b>535</b>	10006100-54-55	<b>535</b>



**Essenza  
Pro  
PNJ II**



### ДОДАТКОВІ ОПЦІЇ



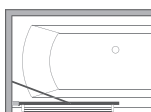
НА ЗАМОВЛЕННЯ    ВАРІАНТИ КОЛЬОРУ СКЛА    ГРАВІРОВАННЯ НА СКЛІ    ТРИМАЧ ДЛЯ РУШНИКІВ    АКСЕСУАРИ

Модель	Прозоре скло							
	колір фурнітури CHROME № арт.	PPЦ USD	колір фурнітури BLACK № арт.	PPЦ USD	колір фурнітури GOLD № арт.	PPЦ USD	колір фурнітури WHITE № арт.	PPЦ USD
PNJ II 50	10101050-01-01	<b>280</b>	10101050-54-01	<b>310</b>	10101050-09-01	<b>335</b>	10101050-04-01	<b>310</b>
PNJ II 60	10101060-01-01	<b>290</b>	10101060-54-01	<b>320</b>	10101060-09-01	<b>350</b>	10101060-04-01	<b>320</b>
PNJ II 70	10101070-01-01	<b>305</b>	10101070-54-01	<b>335</b>	10101070-09-01	<b>365</b>	10101070-04-01	<b>335</b>
PNJ II 80	10101080-01-01	<b>315</b>	10101080-54-01	<b>350</b>	10101080-09-01	<b>380</b>	10101080-04-01	<b>350</b>
PNJ II 90	10101090-01-01	<b>325</b>	10101090-54-01	<b>360</b>	10101090-09-01	<b>390</b>	10101090-04-01	<b>360</b>
PNJ II 100	10101100-01-01	<b>335</b>	10101100-54-01	<b>370</b>	10101100-09-01	<b>400</b>	10101100-04-01	<b>370</b>

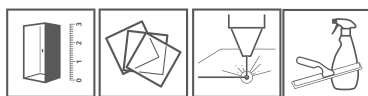
# Шторки на ванни



**Idea  
PNJ II**  
з рушникотримачем



## ДОДАТКОВІ ОПЦІЇ



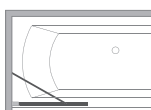
НА ЗАМОВЛЕННЯ    ВАРІАНТИ КОЛЬОРУ СКЛА    ГРАВІОВАННЯ НА СКЛІ    АКСЕСУАРИ

Універсальна шторка, можливий як лівосторонній, так і правосторонній монтаж

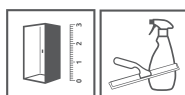
Модель	Ширина	Висота	Прозоре скло	PPЦ USD
			№ арт.	
PNJ 50 + рушникотримач	500-510	1500	10001050-01-01W	<b>195</b>
PNJ 60 + рушникотримач	600-610	1500	10001060-01-01W	<b>210</b>
PNJ 70 + рушникотримач	700-710	1500	10001070-01-01W	<b>220</b>
PNJ 80 + рушникотримач	800-810	1500	10001080-01-01W	<b>230</b>
PNJ 90 + рушникотримач	900-910	1500	10001090-01-01W	<b>240</b>
PNJ 100 + рушникотримач	1000-1010	1500	10001100-01-01W	<b>250</b>



**Idea  
PNJ II**



## ДОДАТКОВІ ОПЦІЇ



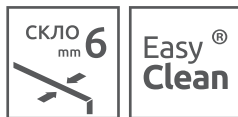
НА ЗАМОВЛЕННЯ    АКСЕСУАРИ

Універсальна шторка, можливий як лівосторонній, так і правосторонній монтаж

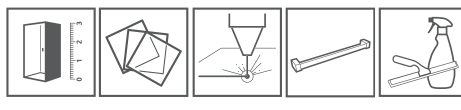
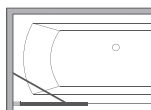
Модель	Прозоре скло				FRAME скло		FACTORY скло	
	колір фурнітури CHROME № арт.	PPЦ USD	колір фурнітури BLACK № арт.	PPЦ USD	колір фурнітури FRAME № арт.	PPЦ USD	колір фурнітури FACTORY № арт.	PPЦ USD
PNJ II 50	10001050-01-01	<b>150</b>	10001050-54-01	<b>165</b>	10001050-54-56	270	10001050-54-55	<b>270</b>
PNJ II 60	10001060-01-01	<b>160</b>	10001060-54-01	<b>180</b>	10001060-54-56	305	10001060-54-55	<b>305</b>
PNJ II 70	10001070-01-01	<b>170</b>	10001070-54-01	<b>200</b>	10001070-54-56	350	10001070-54-55	<b>350</b>
PNJ II 80	10001080-01-01	<b>180</b>	10001080-54-01	<b>200</b>	10001080-54-56	355	10001080-54-55	<b>355</b>
PNJ II 90	10001090-01-01	<b>190</b>	10001090-54-01	<b>215</b>	10001090-54-56	400	10001090-54-55	<b>400</b>
PNJ II 100	10001100-01-01	<b>200</b>	10001100-54-01	<b>215</b>	10001100-54-56	420	10001100-54-55	<b>420</b>



**Torrenta  
PNJ II**




### ДОДАТКОВІ ОПЦІЇ



НА ЗАМОВЛЕННЯ    ВАРІАНТИ КОЛЬОРУ СКЛА    ГРАВІЮВАННЯ НА СКЛІ    ТРИМАЧ ДЛЯ РУШНИКІВ    АКСЕСУАРИ

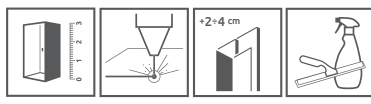
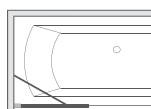
Модель	Ширина	Висота	ПРОЗОРЕ СКЛО		КОЛІР СКЛА	
			№ арт.	PPЦ USD	Графітовий № арт.	PPЦ USD
PNJ 80 L	800-810	1500	201101-101NL	<b>190</b>	201101-105NL	<b>200</b>
PNJ 80 R	800-810	1500	201101-101NR	<b>190</b>	201101-105NR	<b>200</b>



**Classic  
PNJ**



### ДОДАТКОВІ ОПЦІЇ

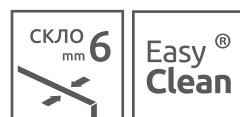


НА ЗАМОВЛЕННЯ    ГРАВІЮВАННЯ НА СКЛІ    ДОДАТКОВІ ПРОФИЛІ    АКСЕСУАРИ

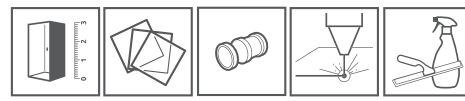
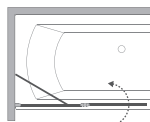
Модель	Ширина	Висота	ПРОЗОРЕ СКЛО	PPЦ USD
			№ арт.	
CLASSIC PNJ	80	1400	211080-001	<b>160</b>



**Nes  
PND II**



### ДОДАТКОВІ ОПЦІЇ



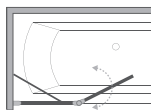
НА ЗАМОВЛЕННЯ    ВАРІАНТИ КОЛЬОРУ СКЛА    ДОДАТКОВА РУЧКА    ГРАВІЮВАННЯ НА СКЛІ    АКСЕСУАРИ

Модель	ПРОЗОРЕ СКЛО			
	колір фурнітури CHROME № арт.	PPЦ USD	колір фурнітури BLACK № арт.	PPЦ USD
PND II 100 L	10009100-01-01L	<b>315</b>	10009100-54-01L	<b>350</b>
PND II 100 R	10009100-01-01R	<b>315</b>	10009100-54-01R	<b>350</b>
PND II 110 L	10009110-01-01L	<b>335</b>	10009110-54-01L	<b>365</b>
PND II 110 R	10009110-01-01R	<b>335</b>	10009110-54-01R	<b>365</b>
PND II 120 L	10009120-01-01L	<b>350</b>	10009120-54-01L	<b>385</b>
PND II 120 R	10009120-01-01R	<b>350</b>	10009120-54-01R	<b>385</b>
PND II 130 L	10009130-01-01L	<b>365</b>	10009130-54-01L	<b>405</b>
PND II 130 R	10009130-01-01R	<b>365</b>	10009130-54-01R	<b>405</b>
PND II 140 L	10009140-01-01L	<b>385</b>	10009140-54-01L	<b>420</b>
PND II 140 R	10009140-01-01R	<b>385</b>	10009140-54-01R	<b>420</b>

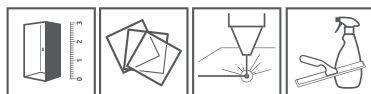
# Шторки на ванни



**Eos  
PND II**



## ДОДАТКОВІ ОПЦІЇ

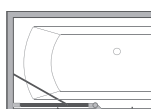


НА ЗАМОВЛЕННЯ    ВАРІАНТИ КОЛЬОРУ СКЛА    ГРАВІОВАННЯ НА СКЛІ    АКСЕСУАРИ

Модель	Ширина	Висота	ПРОЗОРЕ СКЛО	PPЦ USD
			№ арт.	
PND 110 L	1090-1100	1500	206211-01L	<b>330</b>
PND 110 R	1090-1100	1500	206211-01R	<b>330</b>
PND 130 L	1290-1300	1500	206213-01L	<b>365</b>
PND 130 R	1290-1300	1500	206213-01R	<b>365</b>



**Euphoria  
PND II**



## ДОДАТКОВІ ОПЦІЇ

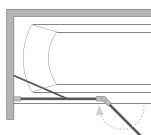


НА ЗАМОВЛЕННЯ    ВАРІАНТИ КОЛЬОРУ СКЛА    ГРАВІОВАННЯ НА СКЛІ    ВНУТРІШНІ КРОНШТЕЙНИ    ТРИМАЧ ДЛЯ РУШНИКІВ    АКСЕСУАРИ

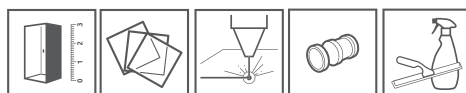
Модель	Ширина	Висота	Прозоре скло	PPЦ USD
			№ арт.	
PND 100 L	1000-1010	1500	10008100-01-01L	<b>620</b>
PND 100 R	1000-1010	1500	10008100-01-01R	<b>620</b>
PND 110 L	1100-1110	1500	10008110-01-01L	<b>630</b>
PND 110 R	1100-1110	1500	10008110-01-01R	<b>630</b>
PND 120 L	1200-1210	1500	10008120-01-01L	<b>645</b>
PND 120 R	1200-1210	1500	10008120-01-01R	<b>645</b>
PND 130 L	1300-1310	1500	10008130-01-01L	<b>660</b>
PND 130 R	1300-1310	1500	10008130-01-01R	<b>660</b>
PND 140 L	1400-1410	1500	10008140-01-01L	<b>670</b>
PND 140 R	1400-1410	1500	10008140-01-01R	<b>670</b>



**Essenza  
Pro  
PND II**



## ДОДАТКОВІ ОПЦІЇ



НА ЗАМОВЛЕННЯ    ВАРІАНТИ КОЛЬОРУ СКЛА    ГРАВІОВАННЯ НА СКЛІ    ДОДАТКОВА РУЧКА    АКСЕСУАРИ

Модель	ПРОЗОРЕ СКЛО							
	колір фурнітури CHROME № арт.	PPЦ USD	колір фурнітури BLACK № арт.	PPЦ USD	колір фурнітури GOLD № арт.	PPЦ USD	колір фурнітури WHITE № арт.	PPЦ USD
PND II 100 L	10102100-01-01L	<b>560</b>	10102100-54-01L	<b>615</b>	10102100-09-01L	<b>670</b>	10102100-04-01L	<b>615</b>
PND II 100 R	10102100-01-01R	<b>560</b>	10102100-54-01R	<b>615</b>	10102100-09-01R	<b>670</b>	10102100-04-01R	<b>615</b>
PND II 110 L	10102110-01-01L	<b>575</b>	10102110-54-01L	<b>630</b>	10102110-09-01L	<b>690</b>	10102110-04-01L	<b>630</b>
PND II 110 R	10102110-01-01R	<b>575</b>	10102110-54-01R	<b>630</b>	10102110-09-01R	<b>690</b>	10102110-04-01R	<b>630</b>



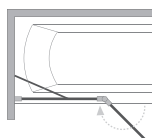
Модель	ПРОЗОРЕ СКЛО							
	колір фурнітури CHROME № арт.	PPЦ USD	колір фурнітури BLACK № арт.	PPЦ USD	колір фурнітури GOLD № арт.	PPЦ USD	колір фурнітури WHITE № арт.	PPЦ USD
PND II 120 L	10102120-01-01L	590	10102120-54-01L	650	10102120-09-01L	710	10102120-04-01L	650
PND II 120 R	10102120-01-01R	590	10102120-54-01R	650	10102120-09-01R	710	10102120-04-01R	650
PND II 130 L	10102130-01-01L	610	10102130-54-01L	670	10102130-09-01L	730	10102130-04-01L	670
PND II 130 R	10102130-01-01R	610	10102130-54-01R	670	10102130-09-01R	730	10102130-04-01R	670
PND II 140 L	10102140-01-01L	625	10102140-54-01L	690	10102140-09-01L	750	10102140-04-01L	690
PND II 140 R	10102140-01-01R	625	10102140-54-01R	690	10102140-09-01R	750	10102140-04-01R	690



**Essenza  
New  
PND II**



### ДОДАТКОВІ ОПЦІЇ



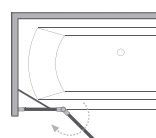
Модель	ПРОЗОРЕ СКЛО			
	колір фурнітури CHROME № арт.	PPЦ USD	колір фурнітури BLACK № арт.	PPЦ USD
PND II 100 L	10002100-01-01L	475	10002100-54-01L	520
PND II 100 R	10002100-01-01R	475	10002100-54-01R	520
PND II 110 L	10002110-01-01L	475	10002110-54-01L	520
PND II 110 R	10002110-01-01R	475	10002110-54-01R	520
PND II 120 L	10002120-01-01L	490	10002120-54-01L	540
PND II 120 R	10002120-01-01R	490	10002120-54-01R	540
PND II 130 L	10002130-01-01L	490	10002130-54-01L	540
PND II 130 R	10002130-01-01R	490	10002130-54-01R	540
PND II 140 L	10002140-01-01L	505	10002140-54-01L	560
PND II 140 R	10002140-01-01R	505	10002140-54-01R	560



**Torrenta  
PND II**



### ДОДАТКОВІ ОПЦІЇ

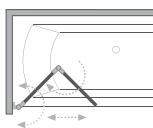


Модель	Ширина	Висота	ПРОЗОРЕ СКЛО		КОЛІР СКЛА	
			№ арт.	PPЦ USD	Графітовий № арт.	PPЦ USD
PND 101 L	1010-1020	1500	201202-101NL	325	201202-105NL	340
PND 101 R	1010-1020	1500	201202-101NR	325	201202-105NR	340
PND 121 L	1210-1220	1500	201203-101NL	340	201203-105NL	360
PND 121 R	1210-1220	1500	201203-101NR	340	201203-105NR	360

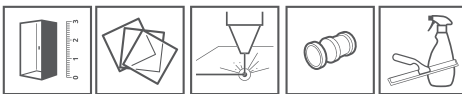
# Шторки на ванни



**Arta  
PND I**



## ДОДАТКОВІ ОПЦІЇ

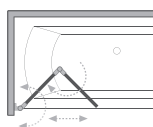


НА ЗАМОВЛЕННЯ    ВАРІАНТИ КОЛЬОРУ СКЛА    ГРАВІОВАННЯ НА СКЛІ    ДОДАТКОВА РУЧКА    АКСЕСУАРИ

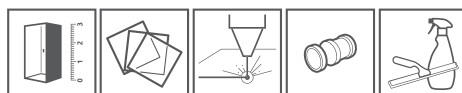
Модель	Ширина	Висота	Прозоре скло	PPЦ USD
			№ арт.	
PND 130 L	1300-1306	1500	210213-01L	<b>830</b>
PND 130 R	1300-1306	1500	210213-01R	<b>830</b>



**Essenza  
New  
PND I**



## ДОДАТКОВІ ОПЦІЇ

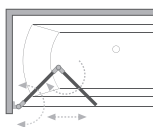


НА ЗАМОВЛЕННЯ    ВАРІАНТИ КОЛЬОРУ СКЛА    ГРАВІОВАННЯ НА СКЛІ    ДОДАТКОВА РУЧКА    АКСЕСУАРИ

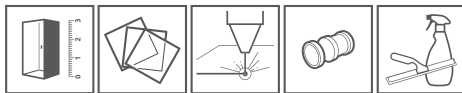
Модель	Ширина	Висота	ПРОЗОРЕ СКЛО	PPЦ USD
			№ арт.	
PND 100 L	995-1005	1520	207210-01L	<b>540</b>
PND 100 R	995-1005	1520	207210-01R	<b>540</b>
PND 120 L	1195-1205	1520	207212-01L	<b>555</b>
PND 120 R	1195-1205	1520	207212-01R	<b>555</b>



**Fuente  
New  
PND I**



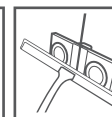

## ДОДАТКОВІ ОПЦІЇ



НА ЗАМОВЛЕННЯ    ВАРІАНТИ КОЛЬОРУ СКЛА    ГРАВІОВАННЯ НА СКЛІ    ДОДАТКОВА РУЧКА    АКСЕСУАРИ

Модель	Ширина	Висота	Прозоре скло	PPЦ USD
			№ арт.	
PND 100 L	995-1005	1520	208210-01L	<b>540</b>
PND 100 R	995-1005	1520	208210-01R	<b>540</b>
PND 120 L	1195-1205	1520	208212-01L	<b>555</b>
PND 120 R	1195-1205	1520	208212-01R	<b>555</b>





### ДОДАТКОВІ ОПЦІЇ



НА ЗАМОВЛЕННЯ

ВАРІАНТИ КОЛЬОРУ СКЛА

ГРАВЮВАННЯ НА СКЛІ

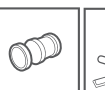
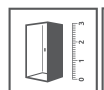
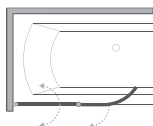
ДОДАТКОВА РУЧКА

АКСЕСУАРИ

Модель	Nes 8 PND I Прозоре скло – 8 мм				Nes PND I Прозоре скло – 6 мм			
	колір фурнітури CHROME № арт.	PPЦ USD	колір фурнітури BLACK № арт.	PPЦ USD	колір фурнітури CHROME № арт.	PPЦ USD	колір фурнітури BLACK № арт.	PPЦ USD
PND I 100 L	10060100-01-01L	615	10060100-54-01L	680	10010100-01-01L	480	10010100-54-01L	530
PND I 100 R	10060100-01-01R	615	10060100-54-01R	680	10010100-01-01R	480	10010100-54-01R	530
PND I 110 L	10060110-01-01L	630	10060110-54-01L	690	10010110-01-01L	500	10010110-54-01L	550
PND I 110 R	10060110-01-01R	630	10060110-54-01R	690	10010110-01-01R	500	10010110-54-01R	550
PND I 120 L	10060120-01-01L	650	10060120-54-01L	715	10010120-01-01L	515	10010120-54-01L	570
PND I 120 R	10060120-01-01R	650	10060120-54-01R	715	10010120-01-01R	515	10010120-54-01R	570
PND I 130 L	10060130-01-01L	665	10060130-54-01L	730	10010130-01-01L	530	10010130-54-01L	585
PND I 130 R	10060130-01-01R	665	10060130-54-01R	730	10010130-01-01R	530	10010130-54-01R	585
PND I 140 L	10060140-01-01L	700	10060140-54-01L	765	10010140-01-01L	550	10010140-54-01L	605
PND I 140 R	10060140-01-01R	700	10060140-54-01R	765	10010140-01-01R	550	10010140-54-01R	605



### ДОДАТКОВІ ОПЦІЇ



НА ЗАМОВЛЕННЯ

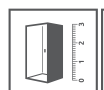
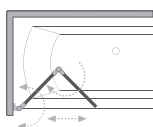
ДОДАТКОВА РУЧКА

АКСЕСУАРИ

Модель	Ширина	Висота	ПРОЗОРЕ СКЛО	PPЦ USD
			№ арт.	
PND 130 L	1300-1310	1520	205202-101L	490
PND 130 R	1300-1310	1520	205202-101R	490



### ДОДАТКОВІ ОПЦІЇ



НА ЗАМОВЛЕННЯ

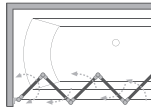
ВАРІАНТИ КОЛЬОРУ СКЛА

ГРАВЮВАННЯ НА СКЛІ

ДОДАТКОВА РУЧКА

АКСЕСУАРИ

Модель	Ширина	Висота	ПРОЗОРЕ СКЛО		КОЛІР СКЛА	
			№ арт.	PPЦ USD	Коричневий № арт.	PPЦ USD
PND 130 L	1300-1306	1500	202201-101L	615	202201-108L	630
PND 130 R	1300-1306	1500	202201-101R	615	202201-108R	630



### ДОДАТКОВІ ОПЦІЇ



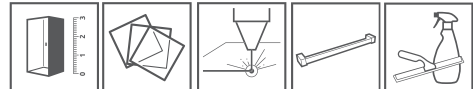
НА ЗАМОВЛЕННЯ    ВАРИАНТИ КОЛЬОРУ СКЛА    ГРАВІЮВАННЯ НА СКЛІ    АКСЕСУАРИ

Шторка універсальна, можливий як лівосторонній, так і правосторонній монтаж.

Модель	Ширина	Висота	ПРОЗОРЕ СКЛО		PPЦ USD
			№ арт.		
PNW4 86	860-870	1520	205401-101		425
PNW5 107	1070-1080	1520	205501-101		490



### ДОДАТКОВІ ОПЦІЇ

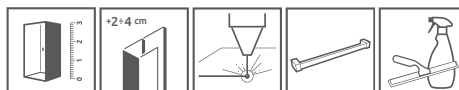


НА ЗАМОВЛЕННЯ    ВАРИАНТИ КОЛЬОРУ СКЛА    ГРАВІЮВАННЯ НА СКЛІ    ТРИМАЧ ДЛЯ РУШНИКІВ    АКСЕСУАРИ

Модель	ПРОЗОРЕ СКЛО			
	колір фурнітури CHROME № арт.	PPЦ USD	колір фурнітури BLACK № арт.	PPЦ USD
PN DWJ 140 L	10003140-01-01L	445	10003140-54-01L	490
PN DWJ 140 R	10003140-01-01R	445	10003140-54-01R	490
PN DWJ 150 L	10003150-01-01L	455	10003150-54-01L	500
PN DWJ 150 R	10003150-01-01R	455	10003150-54-01R	500
PN DWJ 160 L	10003160-01-01L	470	10003160-54-01L	520
PN DWJ 160 R	10003160-01-01R	470	10003160-54-01R	520
PN DWJ 170 L	10003170-01-01L	480	10003170-54-01L	525
PN DWJ 170 R	10003170-01-01R	480	10003170-54-01R	525
PN DWJ 180 L	10003180-01-01L	490	10003180-54-01L	535
PN DWJ 180 R	10003180-01-01R	490	10003180-54-01R	535



### ДОДАТКОВІ ОПЦІЇ



НА ЗАМОВЛЕННЯ    ДОДАТКОВІ ПРОФІЛІ (+2÷4 cm)    ГРАВІЮВАННЯ НА СКЛІ    ТРИМАЧ ДЛЯ РУШНИКІВ    АКСЕСУАРИ

Шторка універсальна, можливий як лівосторонній, так і правосторонній монтаж.

## ДВЕРІ


Модель	Ширина	Висота	ПРОЗОРЕ СКЛО		КОЛІР СКЛА	
			№ арт.	PPЦ USD	Фабрік	PPЦ USD
					№ арт.	
DWJ 140	1390-1410	1500	209114-01-01	305	209114-01-06	320
DWJ 150	1490-1510	1500	209115-01-01	320	209115-01-06	335
DWJ 160	1590-1610	1500	209116-01-01	335	209116-01-06	350
DWJ 170	1690-1710	1500	209117-01-01	350	209117-01-06	365
DWJ 180	1790-1810	1500	209118-01-01	350	209118-01-06	365



**Idea  
PN DWD**



### ДОДАТКОВІ ОПЦІЇ



НА ЗАМОВЛЕННЯ

ВАРІАНТИ  
КОЛЬОРУ СКЛА

ГРАВІРОВАННЯ  
НА СКЛІ

АКСЕСУАРИ

Модель	ПРОЗОРЕ СКЛО			
	колір фурнітури CHROME № арт.	PPЦ USD	колір фурнітури BLACK № арт.	PPЦ USD
PN DWD 140	10004140-01-01	<b>520</b>	10004140-54-01	<b>575</b>
PN DWD 150	10004150-01-01	<b>540</b>	10004150-54-01	<b>595</b>
PN DWD 160	10004160-01-01	<b>555</b>	10004160-54-01	<b>610</b>
PN DWD 170	10004170-01-01	<b>570</b>	10004170-54-01	<b>630</b>
PN DWD 180	10004180-01-01	<b>590</b>	10004180-54-01	<b>645</b>



**Vesta  
DWD**



### ДОДАТКОВІ ОПЦІЇ



НА ЗАМОВЛЕННЯ

ДОДАТКОВІ  
ПРОФИЛІ

ГРАВІРОВАННЯ  
НА СКЛІ

АКСЕСУАРИ

Модель	Ширина	Висота	ПРОЗОРЕ СКЛО		КОЛІР СКЛА	
			№ арт.	PPЦ USD	Фабрік № арт.	PPЦ USD
DWD 140	1390-1410	1500	203140-01	<b>350</b>	203140-06	<b>365</b>
DWD 150	1490-1510	1500	203150-01	<b>365</b>	203150-06	<b>380</b>
DWD 160	1590-1610	1500	203160-01	<b>380</b>	203160-06	<b>395</b>
DWD 170	1690-1710	1500	203170-01	<b>380</b>	203170-06	<b>395</b>
DWD 180	1790-1810	1500	203180-01	<b>395</b>	203180-06	<b>410</b>

# Шторки для ванн



**Idea  
PN DWJ+S**



## ДОДАТКОВІ ОПЦІЇ



НА ЗАМОВЛЕННЯ

ВАРІАНТИ КОЛЬОРУ СКЛА

ГРАВІЮВАННЯ НА СКЛІ

ТРИМАЧ ДЛЯ РУШНИКІВ

АКСЕСУАРИ

## РОЗСУВНІ ДВЕРІ

Модель	ПРОЗОРЕ СКЛО			
	колір фурнітури CHROME № арт.	PPЦ USD	колір фурнітури BLACK № арт.	PPЦ USD
PN DWJ+S 140 L	10042140-01-01L	430	10042140-54-01L	475
PN DWJ+S 140 R	10042140-01-01R	430	10042140-54-01R	475
PN DWJ+S 150 L	10042150-01-01L	440	10042150-54-01L	485
PN DWJ+S 150 R	10042150-01-01R	440	10042150-54-01R	485
PN DWJ+S 160 L	10042160-01-01L	450	10042160-54-01L	495
PN DWJ+S 160 R	10042160-01-01R	450	10042160-54-01R	495
PN DWJ+S 170 L	10042170-01-01L	460	10042170-54-01L	510
PN DWJ+S 170 R	10042170-01-01R	460	10042170-54-01R	510
PN DWJ+S 180 L	10042180-01-01L	470	10042180-54-01L	520
PN DWJ+S 180 R	10042180-01-01R	470	10042180-54-01R	520

## БОКОВА СТІНКА

Модель	ПРОЗОРЕ СКЛО			
	колір фурнітури CHROME № арт.	PPЦ USD	колір фурнітури BLACK № арт.	PPЦ USD
S 70L	10005070-01-01L	165	10005070-54-01L	180
S 70R	10005070-01-01R	165	10005070-54-01R	180
S 75L	10005075-01-01L	180	10005075-54-01L	200
S 75R	10005075-01-01R	180	10005075-54-01R	200
S 80L	10005080-01-01L	200	10005080-54-01L	215
S 80R	10005080-01-01R	200	10005080-54-01R	215



**Vesta  
DWJ+S**



## ДОДАТКОВІ ОПЦІЇ



НА ЗАМОВЛЕННЯ

ДОДАТКОВІ ПРОФИЛІ

ГРАВІЮВАННЯ НА СКЛІ

ТРИМАЧ ДЛЯ РУШНИКІВ

АКСЕСУАРИ

Шторка універсальна, можливий як лівосторонній, так і правосторонній монтаж.

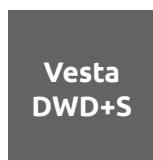
## РОЗСУВНІ ДВЕРІ

Модель	Ширина	Висота	ПРОЗОРЕ СКЛО		КОЛІР СКЛА	
			№ арт.	PPЦ USD	Фабрік	PPЦ USD
					№ арт.	
DWJ 140	1400	1500	209114-01-01	305	209114-01-06	320
DWJ 150	1500	1500	209115-01-01	320	209115-01-06	335
DWJ 160	1600	1500	209116-01-01	335	209116-01-06	350
DWJ 170	1700	1500	209117-01-01	350	209117-01-06	365
DWJ 180	1800	1500	209118-01-01	350	209118-01-06	365

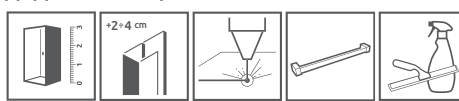
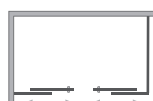
## БОКОВА СТІНКА

Модель	Ширина	Висота	ПРОЗОРЕ СКЛО		КОЛІР СКЛА	
			№ арт.	PPЦ USD	Фабрік	PPЦ USD
					№ арт.	
S 65	650	1500	204065-01	<b>170</b>	204065-06	<b>170</b>
S 70	700	1500	204070-01	<b>170</b>	204070-06	<b>180</b>
S 75	750	1500	204075-01	<b>180</b>	204075-06	<b>180</b>
S 80	800	1500	204080-01	<b>180</b>	204080-06	<b>180</b>

Доступні також П-подібні шторки. Увага! стандартні двері та дві стандартні стінки створюють нестандартний виріб, який не поміститься на стандартній ванні. В такому випадку потрібно замовити двері нестандартного розміру.



### ДОДАТКОВІ ОПЦІЇ



НА ЗАМОВЛЕННЯ    ДОДАТКОВІ ПРОФИЛІ    ГРАВІЮВАННЯ НА СКЛІ    ТРИМАЧ ДЛЯ РУШНИКІВ    АКСЕСУАРИ

## РОЗСУВНІ ДВЕРІ

Модель	Ширина	Висота	ПРОЗОРЕ СКЛО		КОЛІР СКЛА	
			№ арт.	PPЦ USD	Фабрік	PPЦ USD
					№ арт.	
DWD 140	1400	1500	203140-01	<b>350</b>	203140-06	<b>365</b>
DWD 150	1500	1500	203150-01	<b>365</b>	203150-06	<b>380</b>
DWD 160	1600	1500	203160-01	<b>380</b>	203160-06	<b>395</b>
DWD 170	1700	1500	203170-01	<b>380</b>	203170-06	<b>395</b>
DWD 180	1800	1500	203180-01	<b>395</b>	203180-06	<b>410</b>

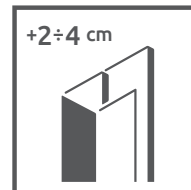
## БОКОВА СТІНКА

Модель	Ширина	Висота	ПРОЗОРЕ СКЛО		КОЛІР СКЛА	
			№ арт.	PPЦ USD	Фабрік	PPЦ USD
					№ арт.	
S 65	650	1500	204065-01	<b>170</b>	204065-06	<b>170</b>
S 70	700	1500	204070-01	<b>170</b>	204070-06	<b>180</b>
S 75	750	1500	204075-01	<b>180</b>	204075-06	<b>180</b>
S 80	800	1500	204080-01	<b>180</b>	204080-06	<b>180</b>

Доступні також П-подібні шторки. Увага! стандартні двері та дві стандартні стінки створюють нестандартний виріб, який не поміститься на стандартній ванні. В такому випадку потрібно замовити двері нестандартного розміру.

## Додаткові профілі, ущільнювачі та стабілізатори

Опис	№ арт.	PPЦ USD
Додатковий профіль Carena + 10 мм	001-132195001	<b>45</b>
Додатковий профіль Carena + 20 мм	001-133195001	<b>50</b>
Додатковий профіль EOS +20 мм (1970 мм)	001-137197001	<b>90</b>
Додатковий профіль EOS +20 мм (1950 мм)	001-137195001	<b>90</b>
Додатковий профіль EOS +40 мм (1950 мм)	001-138195001	<b>105</b>
Додатковий профіль Eos II +20 мм	001-137197001	<b>90</b>
Додатковий профіль Almatea/Essenza DWJ, KDJ, KDD +20 мм	001-110195001	<b>50</b>
Додатковий профіль Almatea/Essenza DWJ, KDJ, KDD +40 мм	001-111195001	<b>70</b>
Додатковий профіль де-які моделі Eos II +20 мм	001-110195001	<b>50</b>
Додатковий профіль де-які моделі Eos II +40 мм	001-111195001	<b>70</b>
Додатковий профіль Torrenta +20 мм	001-110185001	<b>50</b>
Додатковий профіль Torrenta +40 мм	001-111185001	<b>65</b>
Додатковий профіль Twist +20 мм	001-141190001	<b>60</b>
Додатковий профіль Twist +40 мм	001-142190001	<b>70</b>
Додатковий профіль Premium, Premium Plus* + 20 мм	001-126190001	<b>60</b>
Додатковий профіль Premium, Premium Plus* +40 мм	001-127190001	<b>70</b>
Додатковий профіль Premium Plus DWJ/DWD + 20 мм	001-130190001	<b>70</b>
Додатковий профіль Premium Plus DWJ/DWD +40 мм	001-131190001	<b>80</b>
Додатковий профіль Classic хром +20 мм	001-112185001	<b>50</b>
Додатковий профіль Classic хром +40 мм	001-124185001	<b>70</b>
Додатковий профіль Classic білий +20 мм	001-112185004	<b>40</b>
Додатковий профіль Classic білий +40 мм	001-124185004	<b>70</b>
Додатковий профіль Evo + 20mm	001-162199801	<b>50</b>
Додатковий профіль Vesta + 20 мм	001-120150001	<b>45</b>
Додатковий профіль Vesta + 40 мм	001-121150001	<b>50</b>
Додатковий профіль Fuente New, Essenza New +20 мм	001-154200001	<b>50</b>
Додатковий профіль Fuente New, Essenza New +40 мм	001-155200001	<b>70</b>
Додатковий профіль Eos II Walk-in/KDS/DWD+S/DWD+2S + 20 мм	001-110197001	<b>55</b>
Додатковий профіль Eos II Walk-in/KDS/DWD+S/DWD+2S + 40 мм	001-111197001	<b>75</b>
Додатковий профіль Eos II DWJ + 20 мм	001-137195001	<b>90</b>
Додатковий профіль Eos II DWJ + 40 мм	001-138195001	<b>110</b>



\* підходять тільки для моделей A, E, C/D, P



### Гачок

Практичний гачок, призначений для монтажу на склі товщиною 6мм і 8мм в безпрофільних кабінах.

№ арт. WR-001

PPЦ у.е.: 16

## Шкребок



Універсальний шкребок зроблений з нержавіючої сталі для видалення конденсату і води зі скла душових кабін, плитки, дзеркал.

№ арт.: SR-002  
РРЦ у.е.: 24

+

тримач

	Назва	Розміри (дл.- шр. - вис. - гл.)	Матеріал	Опис	Код товару	РРЦ USD
	Ніжки для піддонів з литого каменю			Комплектуються піддони Zantos A900, Giaros A900; C800	NB003-M5	15
	Ніжки для піддонів з литого каменю			Комплектуються піддони Zantos, Giaros C 900, 1000 та всі розміри піддонів типу D	NB003-M8	20
	Ніжка для акрилових піддонів (детальна інформація на с. 364 каталогу 2019-2020)			1 шт.	NB003-W1	10
	Ніжки для акрилових піддонів (детальна інформація на с. 364 каталогу 2019-2020)			4 шт.	NB003-W4	40



## ■ KYNTOS A

Піддон для монтажу безпосередньо на підлогу. Отвір під сифон 90мм, рекомендований сифон HS1.  
Індивідуальні розміри доступні на замовлення (більше інформації на с. 132-133).

Модель	№ арт.							
	білий	PPЦ USD	цемент	PPЦ USD	антрацит	PPЦ USD	чорний	PPЦ USD
KYNTOS A 80×80	НКА8080-04	<b>340</b>	НКА8080-74	<b>340</b>	НКА8080-64	<b>345</b>	НКА8080-54	<b>340</b>
KYNTOS A 90×90	НКА9090-04	<b>400</b>	НКА9090-74	<b>400</b>	НКА9090-64	<b>400</b>	НКА9090-54	<b>400</b>
KYNTOS A 100×100	НКА100100-04	<b>485</b>	НКА100100-74	<b>485</b>	НКА100100-64	<b>485</b>	НКА100100-54	<b>485</b>

### Колір решітки

нерж. сталь



НКА-01 - 11

білий



НКА-04 - 13

цемент



НКА-74 - 13

антрацит



НКА-64 - 13

чорний



НКА-54 - 13



## ■ DOROS A

Піддон для монтажу безпосередньо на підлогу. Отвір під сифон Ø 90мм.  
Рекомендовані сифони: TB90, TB21, TBXS, R500, R580, R510, R400 SLIM.  
Доступні додаткові ніжки див с. 107.

Модель	№ арт.					
	Білий	PPЦ USD	Білий камінь	PPЦ USD	Антрацит камінь	PPЦ USD
DOROS A 80×80	SDRA8080-01	<b>160</b>	-	-	-	-
DOROS A 90×90	SDRA9090-01	<b>170</b>	SDRA9090-01-04S	<b>180</b>	SDRA9090-01-64S	<b>180</b>




















## ■ DOROS A Compact

Піддон з суцільнолітою панеллю, ніжки в комплекті. Отвір під сифон Ø 90 мм.  
Рекомендовані сифони: R500, R580, R510, R400 SLIM, R400W SLIM.










Модель	№ арт.					
	Білий	PPЦ USD	Білий камінь	PPЦ USD	Антрацит камінь	PPЦ USD
DOROS A Compact 80×80	SDRA8080-05	<b>180</b>	-	-	-	-
DOROS A Compact 90×90	SDRA9090-05	<b>190</b>	SDRA9090-05-04S	<b>195</b>	SDRA9090-05-64S	<b>195</b>

Модель	Назва	Розміри (д.-ш.-в.-г.)	Матеріал	Опис	Артикул товару	PPЦ USD
<b>Напівкруглі</b>						
	Zantos A 900	900 x 900 x 32 (10)	литий мармур	Низький піддон, комплект ніжок купується окремо, отвір під сифон Ø 90мм. Рекомендовані сифони: TB90, TB21, TBXS, R500, R580, R510.	M3ZNA9090-06	<b>325</b>
	Giaros A 900	900×900×40 (18)	литий мармур	Піддон для монтажу безпосередньо на підлогу, отвір під сифон Ø 50 мм, укомплектований ніжками, рекомендований сифон SSL1.	MKGA9090-03	<b>340</b>
	Doros Plus A	800 x 800 x 45 (6)	акрил з заповненням з пінополіуретану	Піддон із заповненням з пінополіуретану, для монтажу безпосередньо на підлогу. Отвір під сифон Ø 90 мм. Рекомендовані сифони: TB90.	SDRPA8080-01	<b>255</b>
		900 x 900 x 45 (6)			SDRPA9090-01	<b>280</b>
	Argos A 900	900 x 900 x 55 (20)	акрил	Плаский піддон, отвір під сифон Ø 90 мм, монтується з сифоном R399	4AA99-01	<b>215</b>
	Argos A 1000	1000 x 1000 x 55 (20)			4AA1010-01	<b>250</b>

# Піддони

Модель	Назва	Розміри (д-ш-в-г.)	Матеріал	Опис	Артикул товару	PPC USD
	Delos A 800	800 x 800 x 45 (12)	акрил	Плаский піддон, отвір під сифон Ø 90 мм, рекомендовані сифони: TB90, TB21, TBXS, R500, R580, R510, R400 SLIM, R400W SLIM.	SDA0808-01	<b>155</b>
	Delos A 850	850 x 850 x 45 (12)			SDA8585-01	<b>165</b>
	Delos A 900	900 x 900 x 45 (12)			SDA0909-01	<b>165</b>
	Delos A 1000	1000 x 1000 x 50 (12)			SDA1010-01	<b>200</b>
	Patmos A 800	800 x 800 x 160 (40)	акрил	Низький піддон, укомплектований ніжками, отвір для сифона Ø90, зі змінною панеллю, рекомендовані сифони: TB21, TBXS, 690 P.	4S88155-03	<b>215</b>
	Patmos A 900	900 x 900 x 160 (40)			4S99155-03	<b>225</b>
	Patmos A 1000	1000 x 1000 x 160 (40)			4S11155-03	<b>285</b>
	Patmos A 800 Compact	800 x 800 x 160 (40)	акрил	Низький піддон, укомплектований ніжками, отвір для сифона Ø90, з суцільнолітотою панеллю, рекомендовані сифони: TB21, TBXS, 690 P.	4S88155-05	<b>155</b>
	Patmos A 900 Compact	900 x 900 x 160 (40)			4S99155-05	<b>165</b>
	Rodos A 800 Compact	800 x 800 x 165 (35)	акрил	Низький піддон, укомплектований ніжками, отвір для сифона Ø90, з суцільнолітотою панеллю, рекомендовані сифони: TB90, TB21, TBXS, 690 P.	4P88155-03	<b>145</b>
	Rodos A 900 Compact	900 x 900 x 165 (35)			4P99155-03	<b>155</b>
	Laros A 850 Compact	850 x 850 x 170 (55)	акрил	Низький суцільнолітотий піддон, отвір під сифон Ø 90 мм, ніжки в комплекті, рекомендовані сифони: TB90, TB21, TBXS, R500, R580, R510, 690 P.	SLA8585-01	<b>180</b>
	Samos A 800	800 x 800 x 295 (160)	акрил	Піддон середньої висоти, комплектується ніжками, з'ємною панеллю, отвір під сифон Ø50, рекомендовані сифони: TB50, 578 P.	4S88300-03	<b>215</b>
	Samos A 900	900 x 900 x 295 (160)			4S99300-03	<b>235</b>
	Indos A 800	800 x 800 x 410 (265)	акрил	Глибокий піддон зі з'ємною панеллю отвір під сифон Ø 50 мм, ніжки в комплекті, рекомендовані сифони TB50, 578 P.	SIA8080-01	<b>225</b>
	Indos A 900	900 x 900 x 410 (265)			SIA9090-01	<b>240</b>
	Korfu A 800	800 x 800 x 480 (230)	акрил	Глибокий піддон, укомплектований ніжками, отвір для сифона Ø50 з переливом, зі з'ємною панеллю, рекомендований сифон: B602R, R135.	4S88400-03	<b>245</b>
	Korfu A 900	900 x 900 x 480 (230)			4S99400-03	<b>255</b>
	Siros A 800	800 x 800 x 170 (70)	акрил на базі з пінопласту	Низький піддон, укомплектований стелажем з пінопласту, отвір під сифон Ø 90, для облицювання плиткою або мозаїкою, рекомендовані сифони TB90, TB21, TBXS, R500, R580, R510, 690 P.	SBA8817-1	<b>180</b>
	Siros A 900	900 x 900 x 170 (70)			SBA9917-1	<b>190</b>
	Siros A 800 Compact	800 x 800 x 170 (70)	акрил	Низький піддон, укомплектований стелажем з пінопласту, отвір під сифон 90, для облицювання плиткою чи мозаїкою. Рекомендовані сифони: TB90, TB21, TBXS, R500, R580, R510, 690 P.	SBA8817-2	<b>180</b>
	Siros A 900 Compact	900 x 900 x 170 (70)			SBA9917-2	<b>190</b>
	Naxos A 800	800 x 800 x 410 (260)	акрил на базі з пінопласту	Глибокий піддон, укомплектований стелажем з пінопласту, отвір під сифони Ø50, рекомендовані сифони TB50, 578 P.	SBA8841-1	<b>225</b>
	Naxos A 900	900 x 900 x 410 (260)			SBA9941-1	<b>240</b>

# Піддони

Модель	Назва	Розміри (д.-ш.-в.-г.)	Матеріал	Опис	Артикул товару	PPC USD
<b>Напівкруглі типу В</b>						
	Patmos B 900	900 x 900 x 160 (20)	акрил	Низький піддон, укомплектований ніжками, отвір під сифон Ø90, зі з'ємною панеллю, рекомендовані сифони TB21, TBXS, 690 P.	4T99155-03	<b>225</b>
	Rodos B 900 Compact	900 x 900 x 165 (20)	акрил	Низький піддон, укомплектований ніжками, отвір під сифон Ø90, суцільнолитий, рекомендовані сифони TB90, TB21, TBXS, 690 P.	4D99155-03	<b>155</b>
<b>Асиметричні напівкруглі</b>						
	Delos E 90x80 лівий	900 x 800 x 45 (12)	акрил	Плаский піддон, отвір під сифон Ø 90 мм, рекомендовані сифони: TB90, TB21, TBXS, R500, R580, R510, R400 SLIM, R400W SLIM.	SDE9080-01L	<b>165</b>
	Delos E 90x80 правий	900 x 800 x 45 (12)			SDE8090-01R	<b>165</b>
	Patmos E 100x80 лівий	1000 x 800 x 160 (20)	акрил	низький асиметричний піддон, укомплектований ніжками, отвір для сифону Ø90, зі з'ємною панеллю, рекомендовані сифони TB21, TBXS, 690 P.	4P81155-03L	<b>240</b>
	Patmos E 100x80 правий	1000 x 800 x 160 (20)			4P81155-03R	<b>240</b>
	Patmos E 120x90 лівий	1200 x 900 x 160 (20)			4P91217-03L	<b>295</b>
	Patmos E 120x90 правий	1200 x 900 x 160 (20)			4P91217-03R	<b>295</b>
	Laros E Compact 100x80 лівий	1000 x 800 x 170 (55)	акрил	Низький суцільнолитий піддон, отвір під сифон Ø 90 мм, ніжки в комплекті, рекомендовані сифони TB90, TB21, TBXS, R500, R580, R510, 690 P.	SLE81017-01L	<b>175</b>
	Laros E Compact 100x80 правий	1000 x 800 x 170 (55)			SLE81017-01R	<b>175</b>
	Korfu E 100x80 лівий	1000 x 800 x 485 (240)	акрил	Глибокий асиметричний піддон, укомплектований ніжками, отвір для сифона Ø50 з переливом, зі з'ємною панеллю, рекомендований сифон B602R, R135.	4E81400-03L	<b>275</b>
	Korfu E 100x80 правий	1000 x 800 x 485 (240)			4E81400-03P	<b>275</b>
	Korfu E 120x90 лівий	1200 x 900 x 485 (240)			4E91240-03L	<b>325</b>
	Korfu E 120x90 правий	1200 x 900 x 485 (240)			4E91240-03R	<b>325</b>
	Tasos Plus E 100 x 80 лівий	1000 x 800 x 55 (25)	акрил з наповненням з пінополіуретану	Плаский піддон на базі з поліуретану, отвір під сифон Ø90 суцільнолитий. На малюнку представлена права версія піддону, рекомендовані сифони TB90, TB21, TBXS, R580, R510, R400 SLIM, R400W SLIM.	STE1086-30L	<b>305</b>
	Tasos Plus E 100 x 80 правий	1000 x 800 x 55 (25)			STE1086-30R	<b>305</b>
	Siros E 90 x 80 Compact Left	900 x 800 x 170 (70)	акрил на базі з пінопласту	Низький асиметричний піддон, укомплектований стежем з пінопласту, отвір для сифона Ø 90, суцільнолитий, рекомендовані сифони TB90, TB21, TBXS, R500, R580, R510, 690 P.	SBE8917-1L	<b>185</b>
	Siros E 90 x 80 Compact Правий	800 x 900 x 170 (70)			SBE9817-1R	<b>185</b>
<b>Пристінні напівкруглі</b>						
	Delos P	1000 x 900 x 50 (12)	акрил	Плаский піддон, отвір під сифон Ø 90 мм, рекомендовані сифони: TB90, TB21, TBXS, R500, R580, R510, R400 SLIM, R400W SLIM.	4Z19035-03N	<b>215</b>
	Delos P + панель	1000 x 900 x 150 (12)	акрил	Низький піддон, укомплектований ніжками, отвір для сифона Ø90, зі з'ємною панеллю, рекомендовані сифони: TB90, TB21, TBXS, R500, R580, R510, R400 SLIM, R400W SLIM.	4Z19150-03N	<b>300</b>



## ■ KYNTOS C

Піддон для монтажу безпосередньо на підлогу. Отвір під сифон діаметром 90 мм, рекомендований сифон HS1.  
Індивідуальні розміри можливі на замовлення. Індивідуальні розміри доступні на замовлення (більше інформації на с. 132-133).

Модель	№ арт.							
	білий	PPЦ USD	цемент	PPЦ USD	антрацит	PPЦ USD	чорний	PPЦ USD
KYNTOS C 80×80	HKC8080-04	340	HKC8080-74	340	HKC8080-64	340	HKC8080-54	340
KYNTOS C 90×90	HKC9090-04	400	HKC9090-74	400	HKC9090-64	400	HKC9090-54	400
KYNTOS C 100×100	HKC100100-04	485	HKC100100-74	485	HKC100100-64	485	HKC100100-54	485

### Колір решітки

нерж. сталь



НКА-01 - 11

білий



НКА-04 - 13

цемент



НКА-74 - 13

антрацит



НКА-64 - 13

чорний



НКА-54 - 13



## ■ TEOS C

Піддон для монтажу безпосередньо на підлогу. Отвір під сифон діаметром 90 мм, рекомендований сифон HS1.  
Індивідуальні розміри доступні на замовлення (більше інформації на с. 132-133).

Модель	№ арт.							
	білий	PPЦ USD	цемент	PPЦ USD	антрацит	PPЦ USD	чорний	PPЦ USD
KYNTOS C 80×80	HTC8080-04	440	HTC8080-74	440	HTC8080-64	440	HTC8080-54	440
KYNTOS C 90×90	HTC9090-04	510	HTC9090-74	505	HTC9090-64	505	HTC9090-54	505
KYNTOS C 100×100	HTC100100-04	605	HTC100100-74	600	HTC100100-64	600	HTC100100-54	600

# Піддони

Модель	Назва	Розміри (д.-ш.-в.-г.)	Матеріал	Опис	Артикул товару	PPЦ USD
<b>Квадратні</b>						
	Zantos C 800	800 x 800 x 32 (10)	литий мармур	Низький піддон, комплект ніжок купується окремо, отвір під сифон Ø 90мм. Рекомендовані сифони: TB90, TB21, TBXS, R500, R580, R510.	M3ZNC8080-06	<b>300</b>
	Zantos C 900	900 x 900 x 32 (10)			M3ZNC9090-06	<b>355</b>
	Giaros C 900	900 x 900 x 40 (18)	литий мармур	Плаский піддон, отвір під сифон Ø 50 мм, ніжки в комплекті рекомендований сифон SSL1.	MKGC9090-03	<b>390</b>
	Giaros C 1000	1000 x 1000 x 40 (18)			M3GRC1010	<b>475</b>
	Doros Plus C 800	800 x 800 x 45 (12)	акрил з наповненням з пінополіуретану	Плаский піддон із наповненням пінополіуретану для монтажу безпосередньо на підлогу, отвір під сифон Ø 90 мм, рекомендовані сифони TB90.	SDRPC8080-01	<b>255</b>
	Doros Plus C 900	900 x 900 x 45 (12)			SDRPC9090-01	<b>280</b>
	Doros Plus C 1000	1000 x 1000 x 50 (12)			SDRPC1010-01	<b>330</b>



## ■ DOROS C

Плаский піддон монтажу безпосередньо на підлогу, отвір під сифон Ø 90 мм, рекомендовані сифони TB90, TB21, TBXS, R500, R580, R510, R400 SLIM, R400W SLIM.

Модель	№ арт.					
	Білий	PPЦ USD	Білий камінь	PPЦ USD	Антрацит камінь	PPЦ USD
DOROS C 80×80	SDRC8080-01	<b>170</b>	-	-	-	-
DOROS C 90×90	SDRC9090-01	<b>180</b>	SDRC9090-01-04S	<b>180</b>	SDRC9090-01-64S	<b>180</b>
DOROS C 100×100	SDRC1010-01	<b>220</b>	-	-	-	-










## ■ DOROS C Compact

Піддон із суцільнолітою панеллю (з 4 сторін), ніжки в комплекті отвір під сифон Ø 90мм. Рекомендовані сифони: R500, R580, R510, R400 SLIM, R400W SLIM.

Модель	№ арт.					
	Білий	PPЦ USD	Білий камінь	PPЦ USD	Антрацит камінь	PPЦ USD
DOROS C Compact 80×80	SDRC8080-05	<b>180</b>	-	-	-	-
DOROS C Compact 90×90	SDRC9090-05	<b>190</b>	SDRC9090-05-04S	<b>195</b>	SDRC9090-05-64S	<b>195</b>
DOROS C Compact 100×100	SDRC1010-05	<b>200</b>	-	-	-	-

Модель	Назва	Розміри (д.-ш.-в.-г.)	Матеріал	Опис	Артикул товару	PPЦ USD
	Argos C 800	800 x 800 x 55 (20)	акрил	Плаский піддон для монтажу безпосередньо на підлогу, отвір під сифон Ø 90 мм, монтується з сифоном Ø 90 мм, рекомендований сифон R399	4AC88-01	<b>195</b>
	Argos C 900	900 x 900 x 55 (20)			4AC99-01	<b>225</b>
	Argos C 1000	1000 x 1000 x 55 (20)			4AC1010-01	<b>235</b>
	Argos C 800 на ніжках	800 x 800 x 145 (12)	акрил	Низький піддон, укомплектований ніжками, отвір під сифон Ø 90 мм, монтується з сифоном R399, при замовленні піддону виберіть варіант панелі: білий, хром	4ACN88-02	<b>210</b>
	Argos C 900 на ніжках	900 x 900 x 150 (12)			4ACN99-02	<b>245</b>
	Argos C 1000 на ніжках	1000 x 1000 x 145 (20)			4ACN1010-02	<b>255</b>
	Delos C 800	800 x 800 x 45 (12)	акрил	Плаский піддон, отвір під сифон Ø90, рекомендовані сифони TB90, TB21, TBXS, R500, R580, R510, R400 SLIM, R400W SLIM.	SDC0808-01	<b>155</b>
	Delos C 900	900 x 900 x 50 (12)			SDC0909-01	<b>160</b>
	Delos C 1000	1000 x 1000 x 55 (12)			SDC1010-01	<b>200</b>
	Delos C 800 + панель	800 x 800 x 145 (12)	акрил	Низький піддон, укомплектований ніжками, зі з'ємною панеллю, отвір під сифон Ø 90 мм, рекомендовані сифони TB90, TB21, TBXS, R500, R580, R510, 690 P.	4C88170-03	<b>250</b>
	Delos C 900 + панель	900 x 900 x 150 (12)			4C99170-03	<b>260</b>
	Delos C 1000 + панель	1000 x 1000 x 155 (12)			4C11170-03	<b>325</b>

Модель	Назва	Розміри (д.-ш.-в.-г.)	Матеріал	Опис	Артикул товару	PPC USD
	Rodos C 800 Compact	800 x 800 x 165 (30)	акрил	Низький піддон, укомплектований ніжками, отвір для сифона Ø90, суцільнолитий, рекомендовані сифони ТВ90, ТВ21, ТВXS, 690 P.	4K88155-04	<b>145</b>
	Rodos C 900 Compact	900 x 900 x 165 (30)			4K99155-04	<b>155</b>
	Korfu C 800	800 x 800 x 480 (230)	акрил	Глибокий піддон, укомплектований ніжками, отвір під сифон Ø50 з переливом, зі з'ємною панеллю, рекомендований сифон B602R, R135.	4C88400-03	<b>265</b>
	Korfu C 900	900 x 900 x 480 (230)			4C99400-03	<b>285</b>
	Siros C 800	800 x 800 x 170 (70)	акрил на базі з пінопласту	Низький піддон для облицювання плиткою або мозаїкою, укомплектований стележем з пінопласту, отвір під сифон Ø 90, рекомендовані сифони ТВ90, ТВ21, ТВXS, 690 P.	SBC8817-1	<b>180</b>
	Siros C 900	900 x 900 x 170 (70)			SBC9917-1	<b>190</b>
	Siros C 800 Compact	800 x 800 x 170 (70)	акрил на базі з пінопласту	Низький піддон, укомплектований стележем з пінопласту, отвір під сифон Ø 90, суцільнолитий, рекомендовані сифони ТВ90, ТВ21, ТВXS, R500, R580, R510, 690 P.	SBC8817-2	<b>180</b>
	Siros C 900 Compact	900 x 900 x 170 (70)			SBC9917-2	<b>190</b>
	Naxos C 800	800 x 800 x 410 (260)	акрил на базі з пінопласту	Глибокий піддон, укомплектований стележем з пінопласту, отвір під сифон Ø50, рекомендовані сифони ТВ50, 578 P.	SNC8841-28	<b>225</b>
	Naxos C 900	900 x 900 x 410 (260)			SNC9941-28	<b>240</b>
<b>Прямокутні</b>						
	Giaros D 90x80	900 x 800 x 40 (18)	литий мармур	Плаский піддон для монтажу безпосередньо на підлогу, отвір під сифон Ø 50 мм, ніжки в комплекті, рекомендований сифон5SL1.	M3GRD9080	<b>365</b>
	Giaros D 100x80	1000 x 800 x 40 (18)			MKGD1080-03	<b>405</b>
	Giaros D 100x90	1000 x 900 x 40 (18)			MKGD1090-03	<b>420</b>
	Giaros D 110x80	1100 x 800 x 40 (18)			M3GRD1180	<b>420</b>
	Giaros D 110x90	1100 x 900 x 40 (18)			MKGD1190-03	<b>475</b>
	Giaros D 120x80	1200 x 800 x 40 (18)			MKGD1280-03	<b>435</b>
	Giaros D 120x90	1200 x 900 x 40 (18)			MKGD1290-03	<b>505</b>
	Giaros D 120x100	1200 x 1000 x 40 (18)			M3GRD1210	<b>575</b>
	Giaros D 140x90	1400 x 900 x 40 (18)			MKGD1490-03	<b>585</b>
	Doros Plus D 90x80	900 x 800 x 50 (12)	акрил з наповненням з пінополіуретану	Плаский піддон із заповненням з пінополіуретану для монтажу безпосередньо на підлогу, отвір під сифон Ø 90 мм, рекомендований сифон ТВ90.	SDRPD9080-01	<b>265</b>
	Doros Plus D 100x80	1000 x 800 x 50 (12)			SDRPD1080-01	<b>280</b>
	Doros Plus D 100x90	1000 x 900 x 50 (12)			SDRPD1090-01	<b>300</b>
	Doros Plus D 110x80	1100 x 800 x 50 (12)			SDRPD1180-01	<b>300</b>
	Doros Plus D 110x90	1100 x 900 x 50 (12)			SDRPD1190-01	<b>330</b>
	Doros Plus D 120x80	1200 x 800 x 50 (12)			SDRPD1280-01	<b>330</b>
	Doros Plus D 120x90	1200 x 900 x 50 (12)			SDRPD1290-01	<b>345</b>
	Doros Plus D 120x100	1200 x 1000 x 50 (12)			SDRPD1210-01	<b>380</b>
	Doros Plus D 130x90	1300 x 900 x 50 (12)			SDRPD1390-01	<b>380</b>



## ■ DOROS D

Плаский піддон, отвір під сифон Ø 90 мм, рекомендовані сифони: TB90, TB21, TBXS, R500, R580, R510, R400 SLIM, R400W SLIM.  
Індивідуальні розміри доступні на замовлення (більше інформації на с. 132-133).

Модель	№ арт.					
	Білий	PPЦ USD	Білий камінь	PPЦ USD	Антрацит камінь	PPЦ USD
DOROS D 90x80	SDRD9080-01	<b>160</b>	SDRD9080-01-04S	<b>175</b>	SDRD9080-01-64S	<b>175</b>
DOROS D 100x80	SDRD1080-01	<b>165</b>	SDRD1080-01-04S	<b>180</b>	SDRD1080-01-64S	<b>180</b>
DOROS D 100x90	SDRD1090-01	<b>180</b>	SDRD1090-01-04S	<b>195</b>	SDRD1090-01-64S	<b>200</b>
DOROS D 110x80	SDRD1180-01	<b>180</b>	-	-	-	-
DOROS D 110x90	SDRD1190-01	<b>200</b>	-	-	-	-
DOROS D 120x80	SDRD1280-01	<b>200</b>	-	-	-	-
DOROS D 120x90	SDRD1290-01	<b>220</b>	-	-	-	-
DOROS D 120x100	SDRD1210-01	<b>250</b>	-	-	-	-
DOROS D 130x90	SDRD1390-01	<b>250</b>	-	-	-	-

Модель	Назва	Розміри (д.-ш.-в.-г.)	Матеріал	Опис	Артикул товару	PPЦ USD
	Argos D 90x80	900 x 800 x 55 (20)	акрил	Плаский піддон, отвір під сифон Ø 90 мм, монтується з сифоном R399.	4AD89-01	<b>205</b>
	Argos D 100x80	1000 x 800 x 55 (20)			4AD810-01	<b>255</b>
	Argos D 100x90	1000 x 900 x 55 (20)			4AD910-01	<b>265</b>
	Argos D 110x90	1100 x 900 x 55 (20)			4AD911-01	<b>270</b>
	Argos D 120x80	1200 x 800 x 55 (20)			4AD812-01	<b>270</b>
	Argos D 120x90	1200 x 900 x 55 (20)			4AD912-01	<b>300</b>
	Argos D 140x90	1400 x 900 x 55 (20)			4AD914-01	<b>360</b>
	Argos D 150x90	1500 x 900 x 55 (25)			4AD915-01	<b>380</b>
	Argos D 160x90	1600 x 900 x 55 (25)			4AD916-01	<b>400</b>
	Argos D 90x80 на ніжках	900 x 800 x 145 (20)	акрил	Низький піддон, укомплектований ніжками, отвір під сифон Ø 90 мм, монтується з сифоном R399, при замовленні піддону оберіть варіант панелі: білий, хром, рекомендований сифон R399	4ADN89-02	<b>225</b>
	Argos D 100x80 на ніжках	1000 x 800 x 145 (20)			4ADN810-02	<b>375</b>
	Argos D 100x90 на ніжках	1000 x 900 x 145 (20)			4ADN910-02	<b>285</b>
	Argos D 110x90 на ніжках	1100 x 900 x 145 (20)			4ADN911-02	<b>295</b>
	Argos D 120x80 на ніжках	1200 x 800 x 145 (20)			4ADN812-02	<b>295</b>
	Argos D 120x90 на ніжках	1200 x 900 x 145 (20)			4ADN912-02	<b>325</b>
	Argos D 140x90 на ніжках	1400 x 900 x 145 (20)			4ADN914-02	<b>375</b>
	Argos D 150 x 90 на ніжках	1500 x 900 x 145 (20)			4ADN915-02	<b>410</b>
	Argos D 160 x 90 на ніжках	1600 x 900 x 145 (20)			4ADN916-02	<b>430</b>












## ■ DOROS D Compact

Піддон з суцільнолітою панеллю (з 4 сторін), ніжків комплекті. отвір під сифон Ø 90мм. Рекомендовані сифони: R500, R580, R510, R400 SLIM, R400W SLIM.

Модель	№ арт.					
	Білий	PPЦ USD	Білий камінь	PPЦ USD	Антрацит камінь	PPЦ USD
DOROS D Compact 90×80	SDRD9080-05	<b>175</b>	SDRD9080-05-04S	<b>190</b>	SDRD9080-05-64S	<b>190</b>
DOROS D Compact 100×80	SDRD1080-05	<b>185</b>	SDRD1080-05-04S	<b>200</b>	SDRD1080-05-64S	<b>205</b>
DOROS D Compact 100×90	SDRD1090-05	<b>205</b>	SDRD1090-05-04S	<b>220</b>	SDRD1090-05-64S	<b>220</b>
DOROS D Compact 110×80	SDRD1180-05	<b>205</b>	-	-	-	-
DOROS D Compact 110×90	SDRD1190-05	<b>215</b>	-	-	-	-
DOROS D Compact 120×80	SDRD1280-05	<b>215</b>	-	-	-	-
DOROS D Compact 120×90	SDRD1290-05	<b>240</b>	-	-	-	-
DOROS D Compact 120×100	SDRD1210-05	<b>265</b>	-	-	-	-
DOROS D Compact 130×90	SDRD13900-05	<b>265</b>	-	-	-	-

# Піддони

Модель	Назва	Розміри (д.-ш.-в.-г.)	Матеріал	Опис	Артикул товару	PPC USD			
	Панель для піддонів Argos	800	хром		001-510074001	27			
		900			001-510084001	27			
		1000			001-510094001	29			
		1100			001-510104001	29			
		1200			001-510114001	32			
		1400			001-510134001	35			
		1500			001-510144001	32			
		1600			001-510154001	35			
		800			білий	001-510074004	20		
		900	001-510084004			20			
		1000	001-510094004			24			
		1100	001-510104004			24			
		1200	001-510114004			26			
		1400	001-510134004			29			
		1500	001-510144004			29			
		1600	001-510154004			29			
			Наконечник панелі лівий				хром		003-019000101
			Наконечник панелі правий			хром		003-019000201	8
Наконечник панелі лівий			білий		003-019000104	7			
Наконечник панелі правий			білий		003-019000204	7			
	Куток для панелів Argos		хром		003-019000301	8			
			білий		003-019000304	7			
	Delos D 80x75 + панелі лівий	800 x 750 x 145 (12)	акрил	Плаский піддон зі з'ємною панеллю, укомплектований ніжками, отвір під сифон Ø 90 мм, рекомендовані сифони: TB90, TB21, TBXS, R500, R580, R510, 690 P.	4D87514-03L	245			
	Delos D 80x75 + панелі правий	800 x 750 x 145 (12)			4D87514-03R	245			
	Delos D 90x75 + панелі лівий	900 x 750 x 145 (12)			4D97514-03L	270			
	Delos D 90x75 + панелі правий	900 x 750 x 145 (12)			4D97514-03R	270			
	Delos D 100x75 + панелі лівий	1000 x 750 x 145 (12)			4D17515-03L	280			
	Delos D 100x75 + панелі правий	1000 x 750 x 145 (12)			4D17515-03R	280			
	Delos D 80x75	800 x 750 x 45 (12)	акрил	Плаский піддон, отвір під сифон Ø 90 мм, рекомендовані сифони: TB90, TB21, TBXS, R500, R580, R510, R400 SLIM, R400W SLIM.	4D87545-03	160			
	Delos D 90x75	900 x 750 x 45 (12)			4D97545-03	180			
	Delos D 100x75	1000 x 750 x 45 (12)			4D17555-03	190			
	Laros D 90x80 Compact	900 x 800 x 170 (55)	акрил	Низький суцільнолитий піддон, отвір під сифон Ø 90 мм, ніжки в комплекті, рекомендовані сифони: TB90, TB21, TBXS, R500, R580, R510, 690 P.	SLD8917-01	160			
	Laros D 100x80 Compact	1000 x 800 x 170 (55)			SLD81017-01	170			
	Laros D 100x90 Compact	1000 x 900 x 170 (55)			SLD91017-01	195			
	Laros D 120x80 Compact	1200 x 800 x 170 (55)			SLD81217-01	205			
	Laros D 120x90 Compact	1200 x 900 x 170 (55)			SLD91217-01	235			
	Zantos F 100 x 80	1000 x 800 x 32 (10)	литий мармур	Низький піддон, укомплектований ніжками, отвір для сифона Ø 90, зі з'ємною панеллю, рекомендовані сифони: TB90, TB21, TBXS, R500, R580, R510.	M3ZNF1080-06	355			
	Zantos F 100 x 90	1000 x 900 x 32 (10)			M3ZNF1090-06	395			
	Zantos F 120 x 80	1200 x 800 x 32 (10)			M3ZNF1280-06	415			
	Zantos F 120 x 90	1200 x 900 x 32 (10)			M3ZNF1290-06	450			



## ■ KYNTOS F

Піддон для монтажу безпосередньо на підлогу. Отвір під сифон діаметром 90 мм, рекомендований сифон HS1. Індивідуальні розміри доступні на замовлення (більше інформації на с. 132-133).

Модель	№ арт.							
	білий	PPЦ USD	цемент	PPЦ USD	антрацит	PPЦ USD	чорний	PPЦ USD
Kyntos F 90x80	HKF9080-04	370	HKF9080-74	370	HKF9080-64	370	HKF9080-54	370
Kyntos F 100x70	HKF10070-04	365	HKF10070-74	360	HKF10070-64	360	HKF10070-54	360
Kyntos F 100x80	HKF10080-04	405	HKF10080-74	405	HKF10080-64	405	HKF10080-54	405
Kyntos F 100x90	HKF10090-04	430	HKF10090-74	430	HKF10090-64	430	HKF10090-54	430
Kyntos F 110x80	HKF11080-04	440	HKF11080-74	440	HKF11080-64	440	HKF11080-54	440
Kyntos F 110x90	HKF11090-04	475	HKF11090-74	475	HKF11090-64	475	HKF11090-54	475
Kyntos F 120x70	HKF12070-04	420	HKF120100-74	420	HKF12070-64	420	HKF12070-54	420
Kyntos F 120x80	HKF12080-04	470	HKF12070-74	465	HKF12080-64	465	HKF12080-54	465
Kyntos F 120x90	HKF12090-04	510	HKF12080-74	510	HKF12090-64	510	HKF12090-54	510
Kyntos F 120x100	HKF120100-04	560	HKF12090-74	560	HKF120100-64	560	HKF120100-54	560
Kyntos F 130x80	HKF13080-04	495	HKF13080-74	495	HKF13080-64	495	HKF13080-54	495
Kyntos F 130x90	HKF13090-04	550	HKF13090-74	550	HKF13090-64	550	HKF13090-54	550
Kyntos F 140x70	HKF14070-04	475	HKF140100-74	750	HKF14070-64	475	HKF14070-54	475
Kyntos F 140x80	HKF14080-04	535	HKF14070-74	530	HKF14080-64	530	HKF14080-54	530
Kyntos F 140x90	HKF14090-04	580	HKF14080-74	580	HKF14090-64	580	HKF14090-54	580
Kyntos F 140x100	HKF140100-04	635	HKF14090-74	635	HKF140100-64	635	HKF140100-54	635
Kyntos F 150x80	HKF15080-04	560	HKF15080-74	560	HKF15080-64	560	HKF15080-54	560
Kyntos F 150x90	HKF15090-04	615	HKF15090-74	615	HKF15090-64	615	HKF15090-54	615
Kyntos F 160x70	HKF16070-04	530	HKF160100-74	530	HKF16070-64	530	HKF16070-54	530
Kyntos F 160x80	HKF16080-04	585	HKF16070-74	585	HKF16080-64	585	HKF16080-54	585
Kyntos F 160x90	HKF16090-04	650	HKF16080-74	650	HKF16090-64	650	HKF16090-54	650
Kyntos F 160x100	HKF160100-04	720	HKF16090-74	720	HKF160100-64	720	HKF160100-54	720
Kyntos F 180x70	HKF18070-04	580	HKF180100-74	580	HKF18070-64	580	HKF18070-54	580
Kyntos F 180x80	HKF18080-04	650	HKF18070-74	650	HKF18080-64	650	HKF18080-54	650
Kyntos F 180x90	HKF18090-04	720	HKF18080-74	720	HKF18090-64	720	HKF18090-54	720
Kyntos F 180x100	HKF180100-04	785	HKF18090-74	785	HKF180100-64	785	HKF180100-54	785
Kyntos F 210x70	HKF21070-04	665	HKF210100-74	665	HKF21070-64	665	HKF21070-54	665
Kyntos F 210x80	HKF21080-04	740	HKF21070-74	740	HKF21080-64	740	HKF21080-54	740
Kyntos F 210x90	HKF21090-04	810	HKF21080-74	810	HKF21090-64	810	HKF21090-54	810
Kyntos F 210x100	HKF210100-04	900	HKF21090-74	900	HKF210100-64	900	HKF210100-54	900

### Колір решітки

нерж. сталь



НКА-01 - 11

білий



НКА-04 - 13

цемент



НКА-74 - 13

антрацит



НКА-64 - 13

чорний



НКА-54 - 13




## TEOS F

Піддон для монтажу безпосередньо на підлогу. Отвір під сифон діаметром 90 мм, рекомендований сифон HS1. Індивідуальні розміри доступні на замовлення (більше інформації на с. 132-133).

Модель	№ арт.							
	білий	PPЦ USD	цемент	PPЦ USD	антрацит	PPЦ USD	чорний	PPЦ USD
TEOS F 90×80	HTF9080-04	470	HTF9080-74	470	HTF9080-64	470	HTF9080-54	470
TEOS F 100×70	HTF10070-04	460	HTF10070-74	460	HTF10070-64	460	HTF10070-54	460
TEOS F 100×80	HTF10080-04	510	HTF10080-74	510	HTF10080-64	510	HTF10080-54	510
TEOS F 100×90	HTF10090-04	560	HTF10090-74	560	HTF10090-64	560	HTF10090-54	560
TEOS F 110×80	HTF11080-04	545	HTF11080-74	540	HTF11080-64	540	HTF11080-54	540
TEOS F 110×90	HTF11090-04	600	HTF11090-74	595	HTF11090-64	595	HTF11090-54	595
TEOS F 120×70	HTF12070-04	530	HTF12070-74	530	HTF12070-64	530	HTF12070-54	530
TEOS F 120×80	HTF12080-04	580	HTF12080-74	575	HTF12080-64	575	HTF12080-54	575
TEOS F 120×90	HTF12090-04	535	HTF12090-74	630	HTF12090-64	630	HTF12090-54	630
TEOS F 120×100	HTF120100-04	695	HTF120100-74	695	HTF120100-64	690	HTF120100-54	695
TEOS F 130×80	HTF13080-04	615	HTF13080-74	615	HTF13080-64	615	HTF13080-54	615
TEOS F 130×90	HTF13090-04	680	HTF13090-74	675	HTF13090-64	675	HTF13090-54	675
TEOS F 140×70	HTF14070-04	590	HTF14070-74	590	HTF14070-64	590	HTF14070-54	590
TEOS F 140×80	HTF14080-04	660	HTF14080-74	665	HTF14080-64	655	HTF14080-54	665
TEOS F 140×90	HTF14090-04	720	HTF14090-74	715	HTF14090-64	715	HTF14090-54	715
TEOS F 140×100	HTF140100-04	785	HTF140100-74	780	HTF140100-64	780	HTF140100-54	780
TEOS F 150×80	HTF15080-04	695	HTF15080-74	690	HTF15080-64	690	HTF15080-54	690
TEOS F 150×90	HTF15090-04	765	HTF15090-74	760	HTF15090-64	760	HTF15090-54	760
TEOS F 160×70	HTF16070-04	660	HTF16070-74	655	HTF16070-64	655	HTF16070-54	655
TEOS F 160×80	HTF16080-04	725	HTF16080-74	725	HTF16080-64	725	HTF16080-54	725
TEOS F 160×90	HTF16090-04	805	HTF16090-74	800	HTF16090-64	800	HTF16090-54	800
TEOS F 160×100	HTF160100-04	875	HTF160100-74	875	HTF160100-64	875	HTF160100-54	875
TEOS F 180×70	HTF18070-04	720	HTF18070-74	715	HTF18070-64	715	HTF18070-54	715
TEOS F 180×80	HTF18080-04	805	HTF18080-74	800	HTF18080-64	800	HTF18080-54	800
TEOS F 180×90	HTF18090-04	880	HTF18090-74	880	HTF18090-64	880	HTF18090-54	880
TEOS F 180×100	HTF180100-04	965	HTF180100-74	965	HTF180100-64	965	HTF180100-54	965
TEOS F 210×70	HTF21070-04	815	HTF21070-74	815	HTF21070-64	815	HTF21070-54	815
TEOS F 210×80	HTF21080-04	915	HTF21080-74	915	HTF21080-64	915	HTF21080-54	915
TEOS F 210×90	HTF21090-04	995	HTF21090-74	995	HTF21090-64	995	HTF21090-54	995
TEOS F 210×100	HTF210100-04	1090	HTF210100-74	1095	HTF210100-64	1095	HTF210100-54	1095

# Піддони

Модель	Назва	Розміри (д.-ш.-в.-г.)	Матеріал	Опис	Артикул товару	PPЦ USD
	Doros Plus F 90x70	900 x 700 x 55 (12)	акрил з заповненням з пінополіуретану	Плаский піддон з наповненням з пінополіуретану, отвір під сифон Ø 90 мм, рекомендований сифон ТВ 90.	SDRFP9070-01	<b>260</b>
	Doros Plus F 100x70	1000 x 700 x 55 (12)			SDRFP1070-01	<b>280</b>
	Doros Plus F 80x100	800 x 1000 x 55 (12)			SDRFP1080-01	<b>290</b>
	Doros Plus F 120x70	1200 x 700 x 55 (12)			SDRFP1270-01	<b>325</b>
	Doros Plus F 80x120	800 x 1200 x 50 (12)			SDRFP1280-01	<b>325</b>
	Doros Plus F 80x140	800 x 1400 x 50 (12)			SDRFP1480-01	<b>370</b>
	Doros Plus F 90x120	900 x 1200 x 50 (12)			SDRFP1290-01	<b>380</b>



## ■ DOROS F

Піддон для монтажу безпосередньо на підлогу (Необхідно приклеїти на розчин або піну з низьким коефіцієнтом розширення), отвір під сифон Ø 90 мм. Рекомендовані сифони: ТВ90, ТВ21, ТВXS R500, R580, R510, R400 SLIM, R400W SLIM.

Модель	№ арт.					
	Білий	PPЦ USD	Білий камінь	PPЦ USD	Антрацит камінь	PPЦ USD
DOROS F 90x70	SDRF9070-01	<b>160</b>	-	-	-	-
DOROS F 100x70	SDRF1070-01	<b>165</b>	-	-	-	-
DOROS F 100x80	SDRF1080-01	<b>165</b>	SDRF1080-01-04S	<b>180</b>	SDRF1080-01-64S	<b>180</b>
DOROS F 120x70	SDRF1270-01	<b>185</b>	-	-	-	-
DOROS F 120x80	SDRF1280-01	<b>185</b>	SDRF1280-01-04S	<b>200</b>	SDRF1280-01-64S	<b>200</b>
DOROS F 120x90	SDRF1290-01	<b>210</b>	SDRF1290-01-04S	<b>220</b>	SDRF1290-01-64S	<b>220</b>
DOROS F 140x80	SDRF1480-01	<b>240</b>	-	-	-	-



## ■ DOROS F Compact

Піддон з суцільнолітою панеллю (з 4 сторін), ніжки в комплекті, отвір під сифон Ø 90мм.  
Рекомендовані сифони: R500, R580, R510, R400 SLIM, R400W SLIM.

Модель	№ арт.					
	Білий	PPЦ USD	Білий камінь	PPЦ USD	Антрацит камінь	PPЦ USD
DOROS F Compact 90×70	SDRFP9070-05	<b>175</b>	-	-	-	-
DOROS F Compact 100×70	SDRFP1070-05	<b>185</b>	-	-	-	-
DOROS F Compact 100×80	SDRFP1080-05	<b>190</b>	SDRFP1080-05-04S	<b>200</b>	SDRFP1080-05-64S	<b>205</b>
DOROS F Compact 120×70	SDRFP1270-05	<b>215</b>	-	-	-	-
DOROS F Compact 120×80	SDRFP1280-05	<b>220</b>	SDRFP1280-05-04S	<b>235</b>	SDRFP1280-05-64S	<b>235</b>
DOROS F Compact 120×90	SDRFP1290-05	<b>240</b>	SDRFP1290-05-04S	<b>260</b>	SDRFP1290-05-64S	<b>265</b>
DOROS F Compact 140×80	SDRFP1480-05	<b>265</b>	-	-	-	-



## ■ DOROS PT

Піддон для монтажу безпосередньо на підлогу (Необхідно приклеїти на будівельний розчин або монтажну піну з низьким коефіцієнтом розширення). Отвір під сифон Ø 90мм. Рекомендовані сифони: TB90, TB21, TBXS, R500, R580, R510, R400 SLIM, R400W SLIM.




Модель	№ арт.					
	Білий	PPЦ USD	Білий камінь	PPЦ USD	Антрацит камінь	PPЦ USD
DOROS PT 80×80	SDRPT8080-01	<b>170</b>	-	-	-	-
DOROS PT 90×90	SDRPT9090-01	<b>175</b>	SDRPT9090-01-04S	<b>190</b>	SDRPT9090-01-64S	<b>190</b>
DOROS PT 100×100	SDRPT1010-01	<b>230</b>	-	-	-	-



## ■ DOROS PT Compact


Піддон з суцільнолітою панеллю (з 5-ти сторін), ніжки в комплекті. Отвір під сифон Ø 90 мм. Рекомендовані сифони: R500, R580, R510, R400 SLIM, R400W SLIM.

Модель	№ арт.					
	Білий	PPЦ USD	Білий камінь	PPЦ USD	Антрацит камінь	PPЦ USD
DOROS PT Compact 80×80	SDRPT8080-05	<b>185</b>	-	-	-	-
DOROS PT Compact 90×90	SDRPT9090-05	<b>190</b>	SDRPT9090-05-04S	<b>200</b>	SDRPT9090-05-64S	<b>200</b>
DOROS PT Compact 100×100	SDRPT1010-05	<b>240</b>	-	-	-	-

Модель	Назва	Розміри (д.-ш.-в.-г.)	Матеріал	Опис	Артикул товару	PPЦ USD
<b>П'ятикутні</b>						
	Doros Plus PT 80 x 80	800 x 800 x 50 (12)	акрил	Піддон із заповненням з пінополіуретану, для монтажу безпосередньо на підлогу. Отвір під сифон Ø 90 мм, рекомендований сифон: ТВ90.	SDRPTP8080-01	<b>265</b>
	Doros Plus PT 90 x 90	900 x 900 x 50 (12)			SDRPTP9090-01	<b>275</b>
	Doros Plus PT 100 x 100	1000 x 1000 x 50 (12)			SDRPTP1010-01	<b>335</b>
	Doros PT E 100x80 L	1000 x 800 x 50 (12)	акрил	Піддон для монтажу безпосередньо на підлогу (Необхідно приклеїти на будівельний розчин або монтажну піну з низьким коефіцієнтом розширення). отвір під сифон Ø 90мм. Рекомендовані сифони: ТВ90, ТВ21, ТВXS, R500, R580, R510, R400 SLIM, R400W SLIM. На малюнку представлена ліва версія піддону.	SDRPT1080-01L	<b>180</b>
	Doros PT E 100x80 R	1000 x 800 x 50 (12)			SDRPT1080-01R	<b>180</b>
	Doros PT E 100x90 L	1000 x 900 x 50 (12)			SDRPT1090-01L	<b>190</b>
	Doros PT E 100x90 R	1000 x 900 x 50 (12)			SDRPT1090-01R	<b>190</b>
	Doros PT E Compact 100x80 L	1000 x 800 x 115 (12)	акрил	Піддон з суцільнолітою панеллю (з 5-ти сторін), ніжки в комплекті. Отвір під сифон Ø 90 мм. Рекомендовані сифони: R500, R580, R510, R400 SLIM, R400W SLIM. На малюнку представлена ліва версія піддону.	SDRPTP1080-05L	<b>185</b>
	Doros PT E Compact 100x80 R	1000 x 800 x 115 (12)			SDRPTP1080-05R	<b>185</b>
	Doros PT E Compact 100x90 L	1000 x 900 x 115 (12)			SDRPTP1090-05L	<b>200</b>
	Doros PT E Compact 100x90 R	1000 x 900 x 115 (12)			SDRPTP1090-05R	<b>200</b>



# Сифони

	Назва	Опис	PPЦ USD	
	TURBOFLOW 2 TB 21	Сифон під отвір в піддоні Ø 90 мм, самоочищується, дуже висока пропускна здатність. декоративна хромована кришка діаметром 118 мм, кут вигину зливної труби 135°. Шарнірна система дозволяє регулювати напрямок зливної труби. Діаметр зливної труби 40/50 мм, висота сифону 80 мм.	<b>36</b>	
	TURBOFLOW TBXS	Сифон з магнітним клапаном, який відкривається під вагою води. Коли вода не надходить в сифон, магніт закриває клапан і блокує надходження запаху з каналізації.	<b>41</b>	
	TURBOFLOW TB90P	Сифон під отвір в піддоні Ø90 мм, самоочищується, висока пропускна здатність 54 л / хв. Декоративна хромована кришка діаметром 112 мм, кут вигину зливної труби 135°. Шарнірна система дозволяє регулювати напрямок зливної труби. Діаметр зливної труби 40/50 мм. Висота сифону 80 мм.	Хромована кришка	<b>29</b>
			Біла кришка	<b>34</b>
	R500	Сифон для піддонів з отвором Ø 90 мм, самоочищується, висока пропускна здатність. Кут вигину зливної труби 135°. Діаметр зливної труби 40/50 мм, висота сифону 70 мм. Декоративна хромована кришка.	<b>28</b>	
	R510	Очищуваний зверху сифон для душових піддонів. Сифон з додатковим сітчастим фільтром. Висока пропускна здатність. Кришка сифона виготовлена з нержавіючої сталі. Кут вигину зливної труби 45°	<b>36</b>	
	R580	Очищуваний зверху сифон для душових піддонів. Висока пропускна здатність. Кришка сифона виготовлена з нержавіючої сталі. Кут вигину зливної труби 45°.	<b>31</b>	
	HS1	Сифон під отвір в піддоні Ø 90 мм, висока пропускна здатність. Діаметр зливної труби 40 мм, висота сифону 55 мм.	<b>19</b>	
	R399	Сифон для серії піддонів Argos з отвором під сифон Ø 90. Швидкий злив води 38 л / хв. декоративна кришка зроблена з хромованого пластика ABS. Кут підключення зливної труби 135°. Діаметр зливної труби Ø 40/50. Висота 70 мм.	Хромована кришка <b>31</b>	

# Сифони

	Назва	Опис	PPЦ USD
	R400 SLIM	Сифон для піддонів з отвором під сифон Ø 90мм. Висота сифона тільки 40мм. Конструкція з силіконовою мембраною НЕ пропускає запаху з каналізації навіть після тривалого невикористання сифону. Діаметр зливної труби Ø 40/50 мм. Не рекомендується в багатоповерховому будівництві.	29
	R400W SLIM	Сифон з гідрозатвором для піддонів з отвором під сифон Ø 90мм. Висота сифона тільки 40мм.	33
	690P	Сифон під отвір в піддоні Ø90 мм, самоочищується. Декоративна хромована кришка діаметром 115 мм, кут зливної труби 135°.	16
	TURBOFLOW TB50P	Сифон під отвір в піддоні Ø50 мм, самоочищується, висока пропускна здатність 54 л / хв. декоративна хромована кришка діаметром 74 мм, кут вигину зливної труби 135 °. Шарнірна система дозволяє регулювати напрямок зливної труби. Діаметр зливної труби 40/50 мм. Висота сифона 80 мм	24
	578P	Самоочисний сифон під отвір в піддоні Ø50 мм з автоматичною пробкою типу клік-клак. Пробка і зливний клапан зроблені з хромованою латуні. Кришка пробки діаметром 70 мм. кут вигину зливної труби 135 °. Діаметр зливної труби 40/50 мм.	46
	5 SL1	Сифон для піддонів Giagos і душових плит з лінійним трапом, під отвір Ø 50 мм, самоочищується, висока пропускна здатність 54 л / хв. Кут вигину зливної труби 135 °. Шарнірна система дозволяє регулювати напрямок зливної труби. Діаметр зливної труби 40/50 мм, висота сифона 80 мм.	21
	B602R	Комплект зливу-переливу типу клік-клак с самоочисним сифоном. Пробка і зливний клапан зроблені з хромованої латуні. Кришка пробки діаметром 70 мм. Довжина переливу 500 мм. Кут вигину зливної труби 135 °. Діаметр зливної труби 40/50 мм. Призначений для стандартних ванн і глибоких піддонів з отвором під сифон Ø50 мм.	55
	R 135 L	Комплект зливу-передиву типу клік-клак. Пробка та зливний клапан виготовлені з хромованої латуні. Кришка пробки діаметром 70 мм. Діаметр зливу 40/50 мм. Призначений для стандартних ванн та глибоких піддонів з отвором під сифон діаметром 50 мм.	38

# ДУШОВІ ПЛИТИ ТА ЛІНІЙНІ ТРАПИ

## Душова плита з компактним трапом

В комплект входить: 1. Душова плита з компактним трапом. 2. Решітка з нержавіючої сталі. 3. Сифон 5SL1



### Квадратні душові плити, призначені для укладання плитки товщиною від 8 до 12 мм

Артикул плити	Назва	Артикул решітки	Розмір	PPЦ USD
5CL0808A	Душова плита з лінійним трапом	5R055X	790 x 790	<b>370</b>
5CL0909A	Душова плита з лінійним трапом	5R065X	890 x 890	<b>380</b>
5CL1010A	Душова плита з лінійним трапом	5R075X	990 x 990	<b>400</b>
5CL1111A	Душова плита з лінійним трапом	5R085X	1090 x 1090	<b>475</b>
5CL1212A	Душова плита з лінійним трапом	5R095X	1190 x 1190	<b>500</b>

У номері артикулу решітки **X** – потрібно замінити символом малюнка решітки

**B** – Basic (для укладання керамічної плитки), **F** – Flowers, **Q** – Quadro, **R** – Rain, **S** – Steel.



### Прямокутні душові плити, призначені для укладання плитки товщиною від 8 до 12 мм, з лінійним трапом вздовж довгої сторони

Артикул плити	Назва	Артикул решітки	Розмір	PPЦ USD
5DLA0908A	Душова плита з лінійним трапом	5R065X	890 x 790	<b>375</b>
5DLA1008A	Душова плита з лінійним трапом	5R075X	990 x 790	<b>395</b>
5DLA1009A	Душова плита з лінійним трапом	5R075X	990 x 890	<b>400</b>
5DLA1108A	Душова плита з лінійним трапом	5R085X	1090 x 790	<b>420</b>
5DLA1109A	Душова плита з лінійним трапом	5R085X	1090 x 890	<b>425</b>
5DLA1208A	Душова плита з лінійним трапом	5R095X	1190 x 790	<b>440</b>
5DLA1209A	Душова плита з лінійним трапом	5R095X	1190 x 890	<b>450</b>
5DLA1408A	Душова плита з лінійним трапом	5R115X	1390 x 790	<b>480</b>
5DLA1409A	Душова плита з лінійним трапом	5R115X	1390 x 890	<b>480</b>
5DLA1608A	Душова плита з лінійним трапом	5R115X	1590 x 790	<b>510</b>
5DLA1609A	Душова плита з лінійним трапом	5R115X	1590 x 890	<b>520</b>
5DLA1708A	Душова плита з лінійним трапом	5R115X	1690 x 790	<b>520</b>
5DLA1709A	Душова плита з лінійним трапом	5R115X	1690 x 890	<b>525</b>

У номері артикулу решітки **X** – потрібно замінити символом малюнка решітки

**B** – Basic (для укладання керамічної плитки), **F** – Flowers, **Q** – Quadro, **R** – Rain, **S** – Steel.

## Душова плита з компактним трапом

В комплект входить: 1. Душова плита з компактним трапом. 2. Решітка з нержавіючої сталі. 3. Сифон 5SL1



### Прямокутні душові плити, призначені для укладання плитки товщиною від 8 до 12 мм, з лінійним трапом вздовж короткої сторони

Артикул плити	Назва	Артикул решітки	Розмір	PPЦ USD
5DLB0908A	Душова плита з компактним трапом	5R055X	890 x 790	<b>370</b>
5DLB1008A	Душова плита з компактним трапом	5R055X	990 x 790	<b>380</b>
5DLB1009A	Душова плита з компактним трапом	5R065X	990 x 890	<b>385</b>
5DLB1108A	Душова плита з компактним трапом	5R055X	1090 x 790	<b>390</b>
5DLB1109A	Душова плита з компактним трапом	5R065X	1090 x 890	<b>400</b>
5DLB1208A	Душова плита з компактним трапом	5R055X	1190 x 790	<b>400</b>
5DLB1209A	Душова плита з компактним трапом	5R065X	1190 x 890	<b>410</b>

У номері артикулу решітки **X** – потрібно замінити символом малюнка решітки

**B** – Basic (для укладання керамічної плитки), **F** – Flowers, **Q** – Quadro, **R** – Rain, **S** – Steel.



## Квадратні душові плити з компактним трапом

Артикул плити	Назва	Артикул решітки	Розмір	PPЦ USD
5СК0808	Душова плита з компактним трапом	5К01	790 x 790	<b>275</b>
5СК0909	Душова плита з компактним трапом	5К01	890 x 890	<b>285</b>
5СК1010	Душова плита з компактним трапом	5К01	990 x 990	<b>290</b>
5СК1111	Душова плита з компактним трапом	5К01	1090 x 1090	<b>300</b>
5СК1212	Душова плита з компактним трапом	5К01	1190 x 1190	<b>300</b>



## Прямокутні душові плити з компактним трапом

Артикул плити	Назва	Артикул решітки	Розмір	PPЦ USD
5DK0908	Душова плита з компактним трапом	5К01	890 x 790	<b>270</b>
5DK1008	Душова плита з компактним трапом	5К01	990 x 790	<b>275</b>
5DK1009	Душова плита з компактним трапом	5К01	990 x 890	<b>280</b>
5DK1108	Душова плита з компактним трапом	5К01	1090 x 790	<b>285</b>
5DK1109	Душова плита з компактним трапом	5К01	1090 x 890	<b>290</b>
5DK1208	Душова плита з компактним трапом	5К01	1190 x 790	<b>290</b>
5DK1209	Душова плита з компактним трапом	5К01	1190 x 890	<b>295</b>
5DK1408	Душова плита з компактним трапом	5К01	1390 x 790	<b>295</b>
5DK1409	Душова плита з компактним трапом	5К01	1390 x 890	<b>300</b>
5DK1608	Душова плита з компактним трапом	5К01	1590 x 790	<b>325</b>
5DK1609	Душова плита з компактним трапом	5К01	1590 x 890	<b>335</b>
5DK1708	Душова плита з компактним трапом	5К01	1690 x 790	<b>335</b>
5DK1709	Душова плита з компактним трапом	5К01	1690 x 890	<b>340</b>



## Напівкруглі душові плити з компактним трапом

Артикул плити	Назва	Артикул решітки	Розмір	PPЦ USD
5AK0808	Душова плита з компактним трапом	5К01	790 x 790	<b>260</b>
5AK0909	Душова плита з компактним трапом	5К01	890 x 890	<b>265</b>
5AK1010	Душова плита з компактним трапом	5К01	990 x 990	<b>275</b>



## Напівкруглі асиметричні душові плити з компактним трапом

Артикул плити	Назва	Артикул решітки	Розмір	PPЦ USD
5EK1008L	Душова плита з компактним трапом	5К01	990 x 790 L	<b>270</b>
5EK1008R	Душова плита з компактним трапом	5К01	990 x 790 R	<b>270</b>

На малюнку ліва версія



## 5-кутна, симетрична душова плита з компактним трапом

Артикул плити	Назва	Артикул решітки	Артикул сифона	Розмір	PPЦ USD
5PK0808	Душова плита з компактним трапом	5К01	5SK1	790 x 790	<b>275</b>
5PK0909	Душова плита з компактним трапом	5К01	5SK1	890 x 890	<b>275</b>
5PK1010	Душова плита з компактним трапом	5К01	5SK1	990 x 990	<b>275</b>

## 5-кутна, асиметрична духова плита з компактным трапом



Артикул плити	Назва	Артикул решітки	Артикул сифона	Розмір	PPC USD
5PK0908L	Духова плита з компактным трапом	5K01	5SK1	890x790	<b>200</b>
5PK0908R	Духова плита з компактным трапом	5K01	5SK1	890x790	<b>200</b>
5PK1008L	Духова плита з компактным трапом	5K01	5SK1	990x790	<b>200</b>
5PK1008R	Духова плита з компактным трапом	5K01	5SK1	990x790	<b>200</b>
5PK1009L	Духова плита з компактным трапом	5K01	5SK1	990x890	<b>200</b>
5PK1009R	Духова плита з компактным трапом	5K01	5SK1	990x890	<b>200</b>

На малюнку ліва версія.

## ЛІНІЙНІ ТРАПИ

У комплект виробу входять: 1. Лінійний трап з нержавіючої сталі з сифоном на регульованих ніжках.  
2. Решітка з нержавіючої сталі.

### Лінійний трап, призначений для укладання плитки товщиною від 8 до 12 мм

№ артикула трапу	Артикул решітки	Довжина трапу в мм	PPC USD
5L055A	5R055X	550	<b>240</b>
5L065A	5R065X	650	<b>260</b>
5L075A	5R075X	750	<b>280</b>
5L085A	5R085X	850	<b>290</b>
5L095A	5R095X	950	<b>310</b>
5L105A	5R105X	1050	<b>325</b>
5L115A	5R115X	1150	<b>340</b>




### Лінійний трап SLIM

#### Лінійний трап, призначений для укладання плитки товщиною від 8 до 12 мм

Артикул трапу	Артикул решітки	Довжина трапу в мм	PPC USD за трап з решіткою Basic	PPC USD за трап з решіткою Steel, Rain	PPC USD за трап з решіткою Glass Black, Glass White
5L055S	5R055SX	550	<b>260</b>	<b>280</b>	<b>300</b>
5L065S	5R065SX	650	<b>270</b>	<b>290</b>	<b>320</b>
5L075S	5R075SX	750	<b>280</b>	<b>300</b>	<b>330</b>
5L085S	5R085SX	850	<b>295</b>	<b>320</b>	<b>350</b>
5L095S	5R095SX	950	<b>300</b>	<b>330</b>	<b>360</b>

У номері артикулу решітки **X** – потрібно замінити символом малюнка решітки  
**B** – Basic (для укладання керамічної плитки), **R** – Rain, **S** – Steel, **GB** – чорне скло, **GW** – біле скло.

	Назва	Опис	PPC USD
	TURBOSOL	Компактний душовий трап для монтажу в підлогу. Злив 50 мм. Швидкісний злив 56л / хв. Гідроізоляційна плівка з ПВХ 120x120x0,05 см. Декоративна решітка з нержавіючої сталі, розмір 10x10 см. Висота трапу 78 мм.	<b>95</b>

## Варіанти решіток для душових плит і трапів

**B** – Basic (для укладання керамічної плитки)



**F** – Flowers




**Q** – Quadro



**R** – Rain



**S** – Steel



У номері артикулу решітки букву "X" потрібно замінити на букву, що позначає зразок решітки.

## Варіанти решіток для душових трапів SLIM

**B** – Basic (для укладання керамічної плитки)



**R** – Rain




**S** – Steel



**GB** – Glass Black



**GW** – Glass White



У номері артикулу решітки букву "X" потрібно замінити на букву, що позначає зразок решітки.

## БЛАНК ЗАМОВЛЕННЯ НЕСТАНДАРТНИХ ПЛИТ



### ДУШОВА ПЛИТА З ЛІНІЙНИМ ТРАПОМ

#### Тип трапу

- B – Basic
- F – Flowers
- Q – Quadro
- R – Rain
- S – Steel



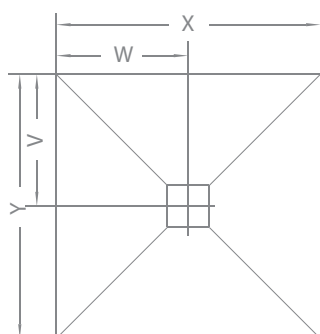
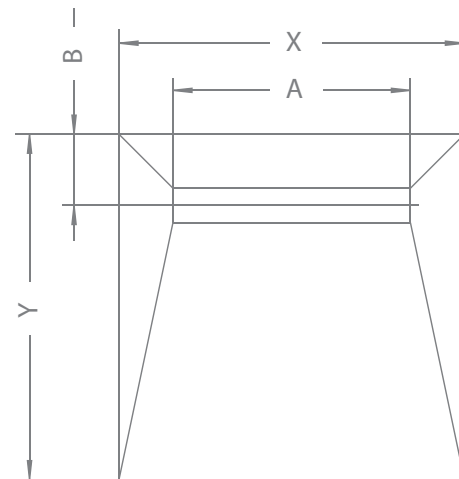
#### Решітка

- Товщина решітки від 8 до 12 мм
- Товщина решітки від 5 до 7 мм



#### Сифон: 5SL1

Розмір X [мм]	Розмір Y [мм]	Розмір A [мм]	Розмір B [мм]
..... (790-2000)	..... (690-1400)	550 (X = 790-2000)	..... (мін. 125 мм) стандарт 165)
		650 (X = 890-2000)	
		750 (X = 990-2000)	
		850 (X = 1090-2000)	
		950 (X = 1190-2000)	
		1050 (X = 1290-2000)	
1150 (X = 1390-2000)			

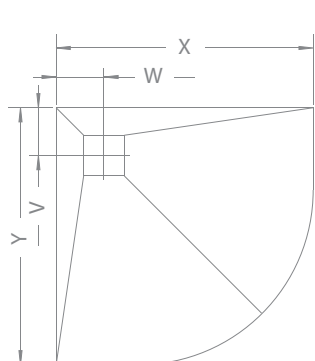


### ДУШОВА ПЛИТА З КОМПАКТНИМ ТРАПОМ

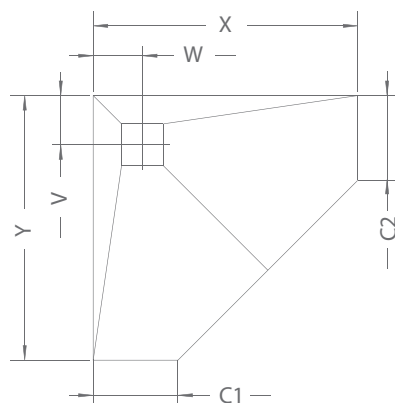
#### Сифон: 5SK1, Решітка: 5K01

Розмір X [мм]	Розмір Y [мм]	Розмір V [мм]	Розмір W [мм]
..... (500-2000)	..... (500-1400)	.....	.....

Варіант А



Варіант



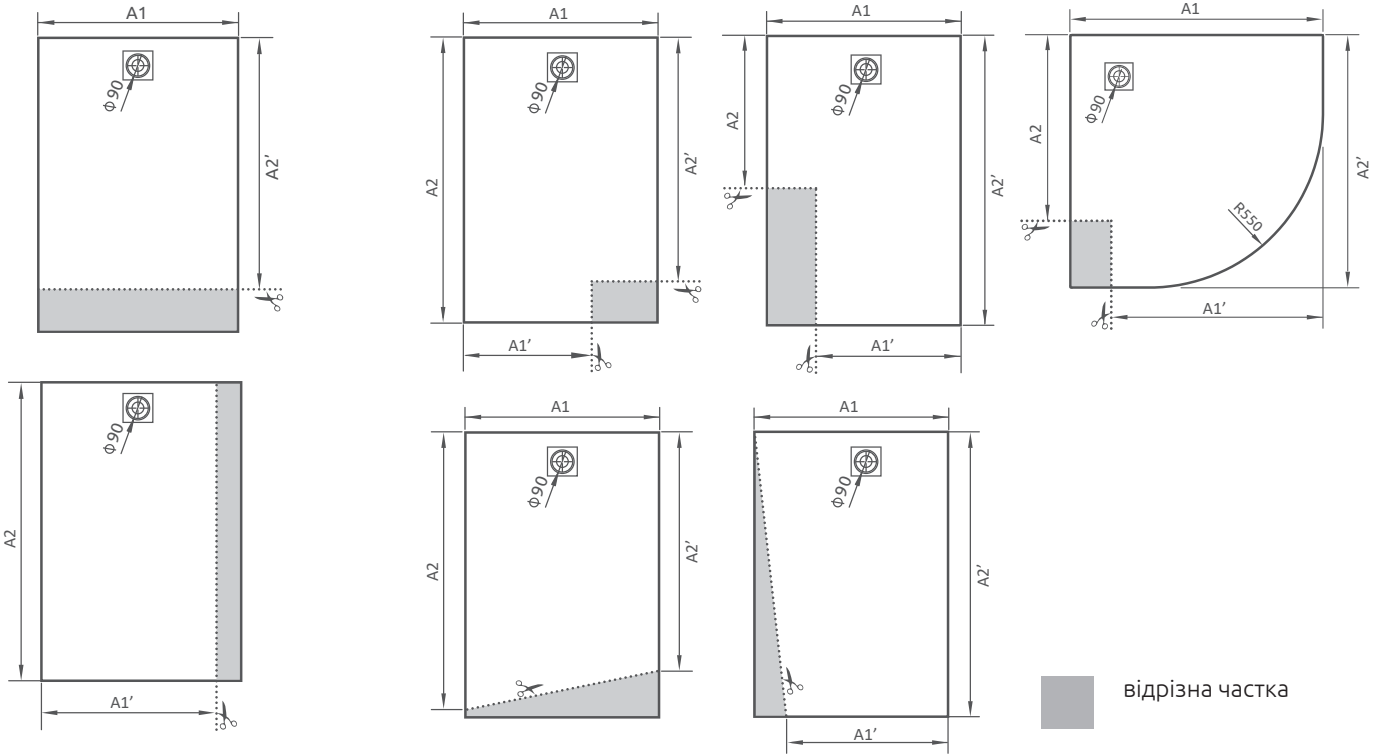
Варіант С

Націнка за нестандартні плити	РРЦ USD
Зміна розмірів (форма душової плити і місцезнаходження трапу без змін)	РРЦ+1200грн
Зміна місцезнаходження трапу - розміри без змін	РРЦ+1800грн
Зміна місцезнаходження трапу і розмірів	РРЦ+1800грн
Зміна форми і розмірів	РРЦ+2500грн
Зміна форми, розмірів і місцезнаходження трапу	РРЦ+2500грн

Термін виготовлення нестандартних душових плит підтверджується індивідуально.

ПАРАЛЕЛЬНЕ ПІДРІЗАННЯ

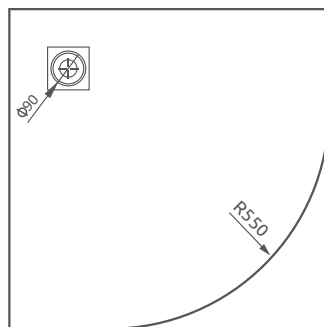
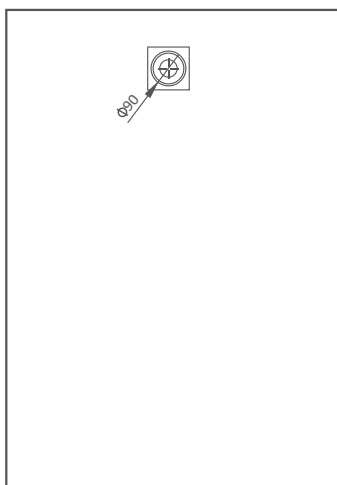
ВАРІАНТИ ПІДРІЗАННЯ



ЕСКІЗ ПІДРІЗАННЯ

Прохання позначити необхідні місця зрізів

Інші варіанти підрізання можливі на індивідуальне замовлення.



ПАРАЛЕЛЬНЕ ПІДРІЗАННЯ:

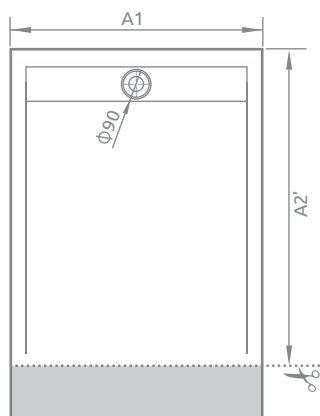
A1' = \_\_\_\_\_  
 A2' = \_\_\_\_\_  
 \_\_\_\_\_

ВАРІАНТИ ПІДРІЗАННЯ:

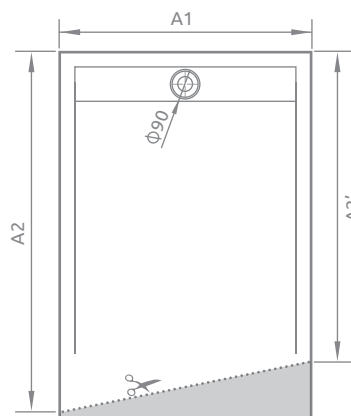
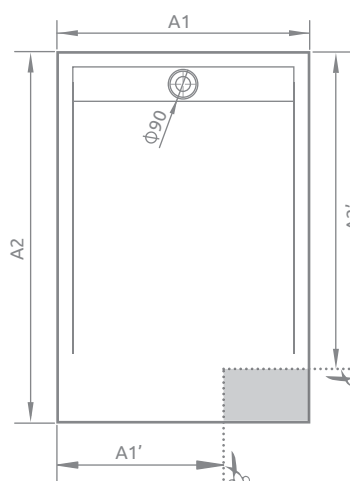
A1 = \_\_\_\_\_  
 A1' = \_\_\_\_\_  
 A2 = \_\_\_\_\_  
 A2' = \_\_\_\_\_  
 \_\_\_\_\_



ПАРАЛЕЛЬНЕ ПІДРІЗАННЯ



ВАРІАНТИ ПІДРІЗАННЯ




відрізна частка

ЕСКІЗ ПІДРІЗАННЯ

Прохання позначити необхідні місця зрізів.

Інші варіанти підрізання можливі на індивідуальне замовлення



ПАРАЛЕЛЬНЕ ПІДРІЗАННЯ:

A1 = \_\_\_\_\_  
 A2'\* = \_\_\_\_\_  
 \_\_\_\_\_

ВАРІАНТИ ПІДРІЗАННЯ:

A1 = \_\_\_\_\_  
 A1' = \_\_\_\_\_  
 A2\* = \_\_\_\_\_  
 A2'\* = \_\_\_\_\_  
 \_\_\_\_\_

\* в залежності від розміру В (див. в каталозі)

# Універсальний бланк замовлення / запиту

## УНІВЕРСАЛЬНИЙ БЛАНК ЗАМОВЛЕННЯ / ЗАПИТУ

нестандартні вироби

№ \_\_\_\_\_ та: \_\_\_\_\_

**Покупець :**

тел .:

**Дистриб'ютор:**

**Роздрібний магазин:**

**Ни:** душової зони по розміру лінії центру скла

піддона/бортика душової зони по зовнішнім розмірам фурнітури пристінних профілей

Креслення ванної кімнати (вид згори)

**Назва моделі:** \_\_\_\_\_

**Кріплення до стіни:** \_\_\_\_\_ **Серія:** \_\_\_\_\_

стандартний профіль : .....

профіль до боку стіни

стандартний кронштейн ( Euphoria/Arta)

внутрішня скоба

**Двері:** розсувні

відкривні ( bifold )

одностворчаті двустворчаті

Ліві Праві

**Відкривання:** тільки назовні

тільки всередину в середину та назовні

Петлі з серії:

Ручка з серії:

Стабілізатор:

скошений перпендикулярний

паралельно дверям до стелі

**Вибір варіантів встановлення:**

З порогом без порога

Додаток - ОБОВ'ЯЗКОВО :

1. Фото місця встановлення виробу

ЗАПОВНИТИ ПРОПИСНИМИ ЛІТЕРАМИ.

**РОЗДРІБНИЙ МАГАЗИН ПРИСИЛАЄ БЛАНК  
РАЗОМ З ДОДАТКАМИ ДИСТРИБ'ЮТОРУ**

№ \_\_\_\_\_  
 № \_\_\_\_\_  
 № \_\_\_\_\_  
 № \_\_\_\_\_

# Універсальний бланк рекламації

## УНІВЕРСАЛЬНИЙ БЛАНК РЕКЛАМАЦІЇ

№

Дата:

serwisua@radaway.ua

Заповнити ПРОПИСНИМИ літерами або підкреслити необхідне + відправити на електронну адресу, вказану вище

<b>Покупець:</b> Місто: Тел.: <b>Дата покупки:</b>	<b>Роздрібний магазин:</b>  <b>Поставка (транспорт):</b> <i>самовивіз, служба доставки, транспорт Radaway.</i>
---	--

У випадку самовивозу претензії щодо механічних пошкоджень (вм'ятини на профілях, бій скла, розбиті піддони, тощо) не розглядаються. У випадку постачання іншим перевізником (службою Доставки) претензії щодо механічних пошкоджень розглядаються тільки якщо є заявка про отримання пошкодженого товару підписаного представником транспортної компанії та отриманням товару.

<b>Артикул товару</b> повністю вказати товарний код на упаковці	<b>Назва товару:</b>
<b>Код пакувальника</b> (довгий номер на наклейці) У випадку недокомплекту - довгий номер на інструкції по монтажу /трубі для ущільнювачів	<b>Упаковка:</b> Збереглась      ТАК      НІ Заводська лента Radaway      ТАК      НІ Зовнішній вигляд: <i>без пошкоджень, з пошкодженнями</i>

При яких обставинах був виявлений недокомплект, брак:

<b>Причина рекламації:</b>  відсутність компонентів в упаковці: упаковані неправильні компоненти (наприклад права петля замість лівої): при монтажі виявлені дефекти (наприклад подряпини, скол скла, неправильна зборка) механічні пошкодження компонентів: знос компонентів під час експлуатації:	<b>Кількість та номер компонентів</b> з інструкції або артикул з каталога запчастин.
---	---

### Вимога клієнта:

\*надати нові компоненти

### Додаток - ОБОВ'ЯЗКОВО:

1. Касовий чек / рахунок фактура або товарна накладная
2. Гарантійний талон або сертифікат на гарантію 3+2
3. Фото упаковки (загальний вигляд + фото наклейки)
4. Фото місця встановлення виробу + фото бракованих компонентів
5. Інструкція по монтажу даного виробу (можна завантажити з сайту) з вказаними запчастинами

= = = = =
Номер замовлення в системі:
№ WZ-R:
Код рекламації:
└ = = = = = ┘

**БЛАНК РАЗОМ З ДОДАТКАМИ ВИСЛАТИ НА АДРЕСУ:**

serwisua@radaway.ua

## УМОВИ ТА ТЕРМІНИ ГАРАНТІЙНОГО ОБСЛУГОВУВАННЯ

### ДУШОВІ КАБІНИ,

### ДУШОВІ ДВЕРІ І ШТОРКИ НА ВАННУ

Призначені для використання в спеціально підготовлених сантехнічних приміщеннях закритого типу.

#### Монтаж

Монтаж необхідно проводити тільки кваліфікованими фахівцями з використанням інструкції монтажу. При установці слід враховувати: розміри площі, на якій передбачається монтаж душової kabіни, сумісність товарів ТМ Radaway з продукцією інших виробників.

#### Обслуговування

Товари під торговою маркою ТМ Radaway не вимагають спеціального догляду. Рухомі елементи конструкції мають заводську силіконову смазку, і при необхідності можуть бути додатково оброблені. Скляні поверхні чистяться водою і відповідними миючими засобами для скла. Всі скляні вироби штатно мають захисне покриття EasyClean® (крім колекції Classic). Для очищення і догляду за склом рекомендується використання засобів EasyClean® Glass Cleaner і м'якої тканини для обробки. Для оновлення захисного покриття EasyClean®, необхідно використовувати засіб EasyClean® Glass Protector кожні 6 місяців. Обробку скла можна робити частіше, при низькій якості води. Металеві та пластикові елементи підлягають очистці неабразивними очисними засобами і м'якою тканиною без використання засобів, що містять органічні розчинники.

#### Гарантія

На душові kabіни, душові двері, шторки на ванну ТМ Radaway, заводом виробником встановлено гарантійний термін 36 місяців (3 роки). Гарантія поширюється на всі компоненти продукції ТМ Radaway, в тому числі і на фурнітуру (петлі, ролики та інші рухомі частини). Ущільнювачі так само підлягають гарантії, але тільки на предмет прихованих дефектів матеріалу. Гарантії не підлягають пошкодження та інші дефекти, причиною яких є:

- А) неправильне транспортування (бій скла, вм'ятини на ПРОФІЛІХ);
- Б) неправильний монтаж (монтаж без допомоги другої людини) в тому числі і неправильне регулювання (ролики, петлі);
- В) природний знос компонентів, пов'язаний з експлуатацією продукції (зміна кольору силіконових ущільнювачів під впливом УФ-випромінювання і осадження вапняних відкладень).
- Г) відсутність обслуговування / догляду за продукцією - скло необхідно регулярно чистити, передбаченими для цієї мети засобами. Виробник не несе відповідальності за витрати, пов'язані з демонтажем і монтажем виробів, а також з пошкодженням керамічної плитки / керамограніта в результаті демонтажу kabіни. Гарантія діє у відношенні неякісного товару виявленого в дефектах: покриття та рухомих елементів, за умови відповідного професійного монтажу і правильного догляду. У разі звернення по рекламації на нестандартний (індивідуальний за розмірами і конфігурацією) товар, обов'язково, необхідно повідомити номер вказаний на червоній наклейці на етикетці коробки / упаковки. Розширений термін гарантії 5 років (60 місяців) діє за умови монтажу виробів Сервісним центром Radaway, в іншому випадку на товар поширюється стандартна заводська гарантія протягом 3 років (36 місяців) з дати придбання виробу і підтверджується касовим чеком і товарною накладною, виставленими продавцем / магазином.

#### ДУШОВІ ПІДДОНИ

Призначені для використання в спеціально підготовлених сантехнічних приміщеннях закритого типу в сукупності з відповідним душовим оМІСТОженням.

#### Монтаж

Монтаж необхідно проводити тільки кваліфікованими фахівцями з урахуванням рекомендацій інструкції по монтажу піддонів заводу виробника. При установці слід враховувати розміри площі, на якій передбачається монтаж душового піддону, а також розташування інженерних мереж та архітектурні характеристики приміщення. Під'єднання до системи каналізації, слід проводити з використанням жорстких трубопроводів, враховуючи нормативи по нахилу труб для відводу води. У зв'язку з особливістю конструкції, не рекомендується використання сифона R400 Slim в багатоповерхових будівлях (!).

#### Обслуговування

Очищення акрилових піддонів здійснюється спеціалізованими миючими засобами для акрилових виробів. Вироби з рідкого мармуру, чистяться, також спеціалізованими засобами, або неабразивними мильними розчинами і м'якими тканинами.

#### Гарантія

На душові піддони і сифони заводом виробником встановлено гарантійний термін 2 роки (24 місяці). Гарантія діє у відношенні неякісного товару у вигляді дефектів покриття, за умови відповідного професійного монтажу і правильного догляду. Гарантії не підлягають пошкодження та інші дефекти, причиною яких є: А) неправильне транспортування, зберігання (зміна геометрії піддонів); Б) не кваліфікований монтаж / установка. Обов'язкові для підтвердження придбання: касовий чек або товарна накладна, виставлені продавцем / магазином.

#### ДУШОВІ ПЛИТИ І ТРАПИ

Призначені для використання в спеціально підготовлених сантехнічних приміщеннях закритого типу.

#### МОНТАЖ

Монтаж необхідно проводити тільки кваліфікованими фахівцями з урахуванням рекомендацій інструкції монтажу заводом виробником. При установці слід враховувати розміри площі, на якій передбачається монтаж душової плити або трапа, товщину плитки / керамограніта, а також розміщення інженерних мереж і архітектурні характеристики приміщення. Рекомендується монтувати душові плити з лінійним трапом таким чином, щоб трап розташовувався під душовою лейкою і подали від дверей душової kabіни / двері.

В якості клею для фіксації душовою плити і гідроізоляції необхідно використовувати універсальний плиточний клей для внутрішніх робіт. Підключення сифона до системи каналізації слід проводити з використанням жорстких трубопроводів, враховуючи нормативи по ухилу труб для відводу води.

#### Обслуговування

Душові плити і ТРАПИ ТМ Radaway не вимагають спеціального догляду. При експлуатації виробів заборонено використання абразивних матеріалів, і миючих засобів з вмістом кислот. Обслуговування сифона полягає в регулярному промиванні хімічними засобами для очищення сифонів.

#### Гарантія

На душові плити і ТРАПИ заводом виробником встановлено гарантійний термін 2 роки (24 місяці). Гарантія діє у відношенні неякісного товару у вигляді дефектів покриття, за умови відповідного професійного монтажу і правильного догляду. Гарантії не підлягають пошкодження та інші дефекти, причиною яких є:

- А) неправильне транспортування, зберігання (зміна геометрії плит);
- Б) не кваліфікований монтаж / установка. Обов'язкові для підтвердження придбання: касовий чек або товарна накладна виставлені продавцем / магазином.

#### Сертифікація

Душові kabіни та піддони ТМ Radaway виготовляються відповідно до європейських стандартів якості EN 14428: 2004, 14428: 2008 + A1, EN 14527: 2008. Дані стандарти допомагають визначити спосіб герметичності. При виробництві, використовуються технології, які відповідають усім Європейським стандартам, мають мінімальний викид в атмосферу, що не наносять шкоди навколишньому середовищу. На території України дані види товарів, сертифікації не підлягають. Сервісний центр Radaway. З вимогою що до проведення гарантійного і післягарантійного сервісу прохання звертатися до сервісних інталляторів, або в сервісний центр Radaway.

**Сервісний центр Radaway UA**  
**+380673830502; +380673829961**  
**+380673112174**  
**serwisua@radaway.ua**



**Увага! Не викидати заводську упаковку до остаточного монтажу виробу. Претензії по комплектності приймаються виключно за наявності упаковки! При пред'явленні претензій по комплектації і браку прохання прикладати номер комплектувальника (вказано в інструкції монтажу)!**

МП

Адреса монтажу \_\_\_\_\_

Дата \_\_\_\_\_

Печатка та підпис \_\_\_\_\_

**Даний відривний талон підлягає передачі спеціалісту по монтажу сантехнічного обладнання і служить підтвердженням розширеної гарантії відповідно до умов гарантійного обслуговування.**

Підпис \_\_\_\_\_

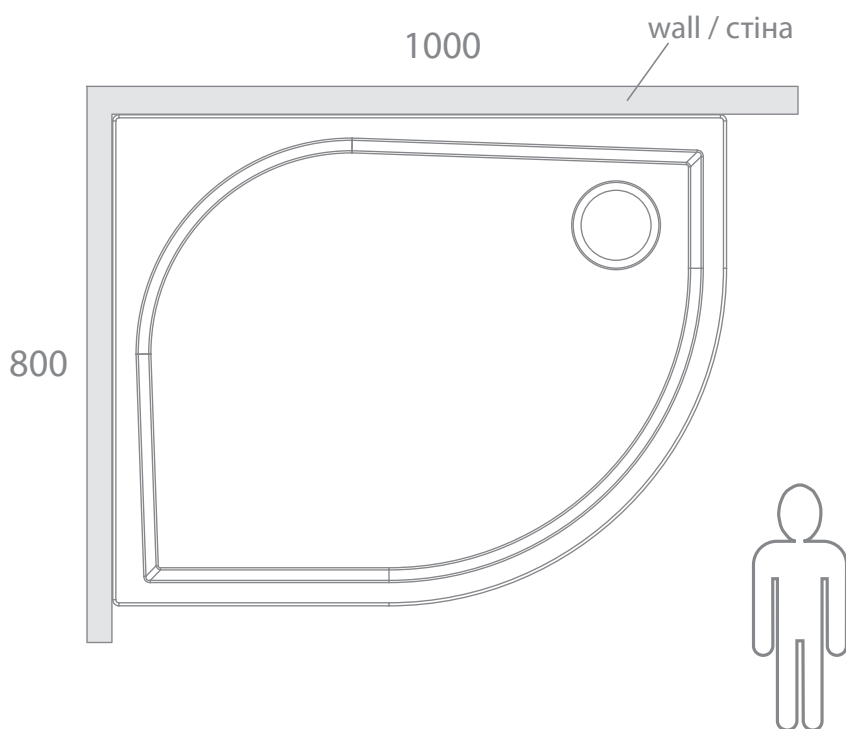
Відмітка сервісного центру \_\_\_\_\_

МП

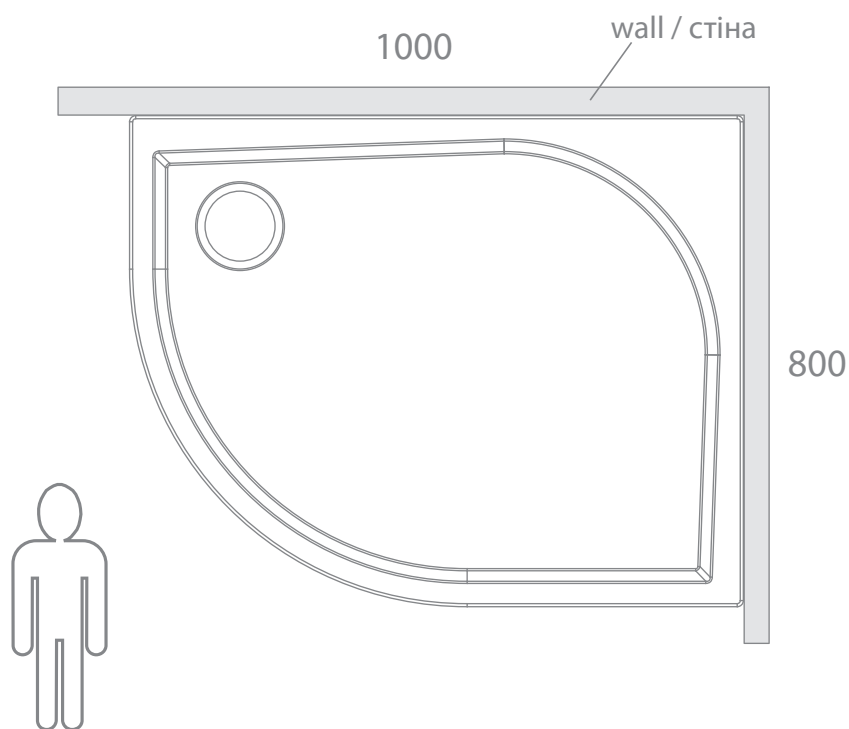
№

# Визначення сторони піддону або асиметричної kabіни.

лівий піддон



правий піддон



## ДІАПАЗОН РЕГУЛЮВАННЯ СТАНДАРТНИХ ДВЕРЕЙ В НІШУ

	700	750	800	850	900	950	1000	1050
Arta DWJ I	693-708		793-808		893-908		993-1008	
Arta DWJ II					892-910		992-1010	
Arta DWS							990-1006	
Arta DWJS								
Arta DWB					892-906		992-1006	
Arta DWD			795-807	845-857	895-907	945-957	995-1007	1045-1057
Euphoria DWJ			794-812		894-912		994-1012	
Espera DWJ							990-1010	
Espera DWJ Mirror							990-1010	
Espera DWD								
Idea DWJ/Black DWJ							987-1012	
Idea DWD/Black DWD								
Essenza Pro			792-808		892-808		992-1008	
Essenza New DWJ/Black DWJ			790-813		890-913		990-1013	
Essenza New DWJS/Black DWJS								
Essenza New DWB			790-808		890-908		990-1008	
Fuenta New DWJ			790-813		890-913		990-1013	
Fuenta New DWJS								
Fuenta New DWB			790-808		890-908		990-1008	
Carena DWJ					893-905		993-1005	
Carena DWB	693-705		793-805		893-905			
Nes 8, Nes DWJ I/Black DWJ I	680-710		780-810		880-910		980-1010	
Nes DWJ II/Black DWJ II			780-810		880-910		980-1010	
Nes 8, Nes DWS/Black DWS							980-1010	
Nes DWJS								
Nes 8, Nes DWB/Black DWB	680-710		780-810		880-910			
Nes 8, Nes DWD I/Black DWD I	680-710		780-810		880-910		980-1010	
Nes DWD II								
Eos DWJ	690-710		790-810		890-910		990-1010	
Eos II DWJ			790-810		890-910		990-1010	
Eos DWS							992-1008	
Eos II DWJS								
Eos DWB	690-710		790-810		890-910			
Eos DWD	690-710		790-810		890-910		990-1010	
Eos II DWD								
Almatea DWJ			790-810		890-910		990-1010	
Torrenta DWJ			790-810		890-910		990-1010	
Torrenta DWJS								
Evo DW		720-760	770-810	820-860	870-910	920-960	970-1010	1020-1060
Twist DW	685-710		785-810		885-910		985-1010	
Premium Plus DWJ							975-1015	
Premium Plus DWD								

	1100	1150	1200	1300	1400	1500	1600	1700	1800	1900	2000
	1092-1110		1192-1210	1292-1310	1392-1410						
	1090-1106		1190-1206	1290-1306	1390-1406						
				1290-1310	1390-1410	1490-1510					
	1095-1107	1145-1157	1195-1207								
	1094-1112		1194-1212	1294-1312							
	1090-1110		1190-1210		1390-1410		1590-1610				
			1190-1210		1390-1410						
					1390-1410		1590-1610		1790-1810		
	1087-1112		1187-1212	1287-1312	1387-1412	1487-1512	1587-1612				
					1385-1415	1485-1515	1585-1615	1685-1715	1785-1815	1885-1915	1985-2015
	1092-1108		1192-1208	1292-1308							
	1090-1113		1190-1213	1290-1313							
	1085-1115		1185-1215	1285-1315	1385-1415						
	1090-1113		1190-1213	1290-1313							
	1085-1115		1185-1215	1285-1315	1385-1415						
	1093-1105		1193-1205								
	1080-1110		1180-1210								
	1080-1110		1180-1280	1280-1310	1380-1410						
			1180-1210	1280-1310	1380-1410						
	1080-1110		1180-1210								
				1280-1310	1380-1410	1480-1510	1580-1610	1680-1710	1780-1810	1880-1910	1980-2010
	1090-1110		1190-1210								
	1092-1108		1192-1208		1392-1408						
			1190-1210	1290-1310	1390-1410						
			1190-1210								
				1290-1310	1390-1410	1490-1510	1590-1610	1690-1710	1790-1810	1890-1910	1990-2010
	1090-1110		1190-1210	1290-1310							
	1090-1110		1190-1210								
					1390-1410	1490-1510	1590-1610	1690-1710	1790-1810	1890-1910	1990-2010
	1070-1110		1170-1210								
	1075-1115		1175-1215	1275-1315	1375-1415	1475-1515					
					1375-1415	1475-1515	1575-1615		1775-1815		

## Квадратні і прямокутні піддони

A1 \ A2	70	75	80	90	100
80		Delos D, Delos D з панеллю	Kyntos C, Teos C, Zantos C, Doros Plus C, Doros C, Doros C Compact, Delos C, Delos C з панеллю, Argos C, Argos C з панеллю, Rodos C, Korfu C, Siros C, Siros C Compact, Naxos C		
90	Doros Plus F, Doros F, Doros F Compact	Delos D, Delos D з панеллю	Giaros D, Doros Plus D, Doros D, Doros D Compact, Argos D, Argos D з панеллю, Laros D Compact, Kyntos F, Teos F	Kyntos C, Teos C, Zantos C, Giaros C, Doros Plus C, Doros C, Doros C Compact, Delos C, Delos C з панеллю, Argos C, Argos C з панеллю, Rodos C, Korfu C, Siros C, Siros C Compact, Naxos C	
100	Kyntos F, Teos F, Doros Plus F, Doros F, Doros F Compact	Delos D, Delos D з панеллю	Giaros D, Doros Plus D, Doros D, Doros D Compact, Argos D, Argos D з панеллю, Laros D Compact, Kyntos F, Teos F, Zantos F, Doros Plus F, Doros F, Doros F Compact	Giaros D, Doros Plus D, Doros D, Doros D Compact, Argos D, Argos D з панеллю, Laros D Compact, Kyntos F, Teos F, Zantos F	Kyntos C, Teos C, Giaros C, Doros Plus C, Doros C, Doros C Compact, Delos C, Delos C з панеллю, Argos C, Argos C з панеллю
110			Giaros D, Doros Plus D, Doros D, Doros D Compact, Kyntos F, Teos F	Giaros D, Doros Plus D, Doros D, Doros D Compact, Argos D, Argos D з панеллю, Kyntos F, Teos F	
120	Kyntos F, Teos F, Doros Plus F, Doros F, Doros F Compact		Giaros D, Doros Plus D, Doros D, Doros D Compact, Argos D, Argos D з панеллю, Laros D Compact, Kyntos F, Teos F, Zantos F, Doros Plus F, Doros F, Doros F Compact	Giaros D, Doros Plus D, Doros D, Doros D Compact, Argos D, Argos D з панеллю, Laros D Compact, Kyntos F, Teos F, Zantos F, Doros Plus F, Doros F, Doros F Compact	Giaros D, Doros Plus D, Doros D, Doros D Compact, Kyntos F, Teos F
130			Kyntos F, Teos F	Doros Plus D, Doros D, Doros D Compact, Kyntos F, Teos F	
140	Kyntos F, Teos F		Kyntos F, Teos F, Doros Plus F, Doros F, Doros F Compact	Giaros D, Argos D, Argos D з панеллю, Kyntos F, Teos F	Kyntos F, Teos F
150			Kyntos F, Teos F	Argos D, Argos D з панеллю, Kyntos F, Teos F	
160	Kyntos F, Teos F		Kyntos F, Teos F	Argos D, Argos D з панеллю, Kyntos F, Teos F	Kyntos F, Teos F
180	Kyntos F, Teos F		Kyntos F, Teos F	Kyntos F, Teos F	Kyntos F, Teos F
210	Kyntos F, Teos F		Kyntos F, Teos F	Kyntos F, Teos F	Kyntos F, Teos F

## Піддони напівкруглі - симетричні і асиметричні

A1 \ A2	80	85	90	100	120
80	Kyntos A, Doros Plus A, Doros A, Doros A Compact, Delos A, Patmos A, Patmos A Compact, Rodos A Compact, Samos A, Indos A, Korfu A, Siros A, Siros A Compact, Naxos A		Delos E, Siros E Compact	Patmos E, Laros E Compact, Korfu E, Tasos E	
85		Delos A, Laros A Compact			
90	Delos E, Siros E Compact		Kyntos A, Zantos A, Giaros A, Doros Plus A, Doros A, Doros A Compact, Argos A, Delos A, Patmos A, Patmos A Compact, Rodos A Compact, Samos A, Indos A, Korfu A, Siros A, Siros A Compact, Naxos A		Patmos E, Korfu E
100	Patmos E, Laros E Compact, Korfu E, Tasos E			Kyntos A, Argos A, Delos A, Patmos A	
120			Patmos E, Korfu E		



ТОВ "Радавей Україна"  
вул. Свободи, 22  
м. Хмельницький  
Україна 29000  
[www.radaway.ua](http://www.radaway.ua)

radaway 

ДУШОВІ КАБІНИ