

CERAMIC TILES / CERÁMICA

2013-14

Roca


CERAMIC TILES
CERÁMICA
2013-14



ROCK & ROCK

New Look	24-27
Cadi	28-31
Lavagna	32-35
Natural	36-39
Packstone	40-43
Pietra Nero	44-47
Quartz	48-51
Shellstone	52-55
Tivoli	56-59
York	60-61
Savia	62-65

PORCELAIN TILES

Fresh	68-69
Bengala	70-73
Downtown	74-79
Green City	80-85
London	86-89
Magnum	90-95
Manhattan	96-99
Metropolitan	100-103
Vision	104-105
Aran	106-107
Arles	108-111
Granada	112-113
Provence	114-115
Volterra	116-117
Avila	118-123
Green Living	124-127
Green Urban	128-129
Lavica	130-133
Mons	134-137
Monza	138-139
Navarra	140-143
Slates	144-147
Sikkim	148-149
Toledo	150-153
Versailles	154-157
Bergen	158-159
Habitat	160-165

POLISHED PORCELAIN

Abi	168
Adara	169
Apolo	170
Artic	171
Atlas	172-173
Orion	174-175

FLOOR TILES

Amalfi	178
Life	179
Rainbow	180
Diva	181
Leather	182-183
Magnet	184
Corinto	185
Bolzano	186-187
Ferrara	188-189
Icaria	190
Languedoc	191
PG1N	192
Samos	193
Baltico	194-195

WALL & FLOOR TILES

Antibes	198-201
Calypso B&W 25x70	202-205
Calypso B&W 30x90,2 R	206-209
Chic	210-211
Destiny	212-213
Feel	214-215
Infinity	216-219
Khan	220-223
Life	224-229
Lucania	230-231
Lux	232-233
Opera	234-237
Passion	238-241
Rainbow	242-245
Rainbow Sunset	246-247
Swing	248-251
Touch	252-253
Windsor	254-257
Diva	258-261
Leather	262-265
Magnet	266-269
Sand	270-271
Toledo Wall	272-273
Versailles Wall	274-275
Brescia	276-279
Calacatta	280-285
Campania	286-289
Carrara	290-293
Emperador	294-295
Gobi	296-297
Imperia	298-299
Onix	300-303
Padova	304-307
Palazzo	308-311
Scala	312-315
Thassos	316-319
Baltico	320-323
Geo	324-325
Tahiti	326-329

WHITE

Durban	332-333
Olimpia	334
White Albion	335
White Alpes	336
White Cerler	337
White Calypso	338-339
White Montreal	340-341
White Toronto	342-343
Rock Art	344-349

CERTIFICACIONES E INFORMACIÓN TÉCNICA 350



Abi	168
Adara	169
Adriano	347
Alameda	296
Albay	325
Albi	111
Albion	335
Alejandro	345
Alpes	336
Amalfi	178
Amsterdam	209
Amur	222
Amura	329
Ankara	245
Antibes	198
Apolo	170
Aran	106
Aranjuez	273
Arles	108
Artic	171
Arties	64
Assam	73
Atlas	172
Augusto	346
Aurelio	347
Aventine	59
Avenue	85
Avenza	278, 283, 295, 306
Avila	118
Baltico	194, 320
Bataan	325
Bator	222
Bengala	70
Bera	142
Beret	64
Bergen	158
Bevel	202
Big Imperia	298
Bolzano	186
Brescia	276
Bristol	298
Cadi	28
Calacatta	280
Calella	336
Calypso	202, 209
Campania	286
Carrara	290
Cascada	216
Cavatina	237
Cerezo	341
Cerler	337

Chess	209, 346
Chic	210
Chrome	335
Circle	218
Claudio	345
Clematis	250
Concordia	348
Constantino	347
Contact	252
Corinto	185
Cosmos	250
Crystal	333
Cuadros	120
Cubes	206-207
Dados	333
Dandelion	236
Darwin	333
Davao	325
Destiny	212
Diocleciano	347
District	349
Diva	181, 258
Divine	261
Dotek	253
Downtown	74
Duna	296
Durban	332
Eclipse	335
Efeso	193
Egara	341
Egeo	335
Emperador	294
Energy	241
Esfera	165
Espiga	111
Esterel	201
Estonia	323
Ethnic	265
Etna	221
Eton	256
Etrusca	296
Evora	335
Fame	261
Feel	214
Ferrara	188
Filipo	347
Finna	215
Fitero	142
Floral	256
Flower	218
Fortune	213

Fresh	68
Garden	204
Geo	324
Germanico	347
Gobi	296
Granada	112
Grasse	200
Green City	80
Green Living	124
Green Urban	128
Grid	298
Guadamur	273
Habitat	160
Halley	245
Halos	245
Helsinki	323
Hexagon	137
Hiva	329
Icaria	190
Imperia	298
Indico	73
Infinity	216
Ink	339
Inox	339, 204, 343, 231
Irati	143
Iria	340, 341
Irsina	231
Isaba	142
Italica	296
Juliano	346
Kail	73
Kavala	318
Khan	220
Kiel	335
Kobe	336
Laguna	325
Languedoc	191
Lantana	251
Lavagna	32
Lavica	130
Leather	182, 262
Lekani	319
Leyre	143
Licata	231
Life	179, 224
Lineas	121
London	86
Lucania	230
Lucky	212
Lux	232, 348
Luzon	325

Madison	215
Magnesia	268
Magnet	184, 266
Magnum	90
Manhattan	96
Marbles	348
Margarita	233
Maries	319
Marina	164
Marsala	340-340
Maximo	345
Menton	200
Metal	341
Metropolitan	100
Mindanao	325
Minerals	248
Mons	134
Montreal	340
Monza	138
Muretto	137
Nacar	319
Naga	325
Nagari	73
Natura	218
Natural	36
Navarra	140
Nerva	345
New Look	24
Nisos	318
Nubia	296
Nuku	329
Olimpia	334
Onix	300
Opera	234
Orchid	227
Orion	174
Ottawa	340, 341
Oxygen	245
Packstone	40
Padova	304
Palazzo	308
Pamplona	142
Panay	325
Passion	238
Pelagos	319
Pensamiento	233
Petronio	345
PG1N	192
Piano	209
Pienza	278, 283, 306
Pietra Nero	44

Pino	333
Pol	265
Pop	296
Potenza	231
Prados	265
Provence	114
Quartz	48
Quasar	340, 341
Rainbow	180, 242
Rainbow Lines	247
Rainbow Sunset	246
Roble	335
Rombo	109
Roses	232, 279
Roseton	279, 285, 307
Roussillon	191
Salardu	64
Samos	193
Sand	265, 270
Saturn	245
Savia	62
Scala	312
Segre	106
Senti	215
Septimo	347
Seul	333
Shana	333
Shellstone	52
Sikelia	222
Sikkim	148
Silhouette	340, 341
Silver	335
Sinfonia	236
Slates	144
Snow	336
Soprano	237, 248
Spirit	261
Spiro	333
Spring	247
Star	261
Stratos Abi	168
Stratos Adara	169
Stratos Apolo	170
Stratos Artic	171
Stratos Atlas	172
Stratos Orion	174
Stripes	204
Suite Bevel	202
Tempo	210
Sura	339
Swindon	256

Swing	248
Tacito	345
Tacos	333
Tacto	253
Tahiti	326
Tallin	323
Tanau	65
Tarkan	222
Tatsi	253
Tegea	333
Teodosio	346
Thalassia	319
Thassos	316
Tiberio	346
Tirreno	222
Titus	346
Tivoli	56
Toledo	150, 272
Touch	252
Trajano	346
Trapecio	89
Trendy	211
Trevi	296
Tuc	64
Tudela	142
Tulipan	233
Ulan	222
Versailles	154, 274
Viana	142
Viella	64
Virginia	333
Vision	104
Vitality	229
Vitre	245
Volterra	116
Wave	218
Waves Passion	241
White Albion	335
White Alpes	336
White Calypso	338
White Cerler	337
White Montreal	340
White Toronto	342
Windsor	254
York	60

PORCELAIN TILES		24,6 x 101 R	16 x 101 R	60 x 120 R	80 x 80 R	60 x 60 R	30 x 60 R	50 x 100 R	50 x 50 R	43 x 43 R	40 x 80 R	30 x 30 R	61,5 x 61,5	50 x 50	44,5 x 44,5	44 x 44	40 x 40	31 x 61	31 x 31	15 x 31	15 x 60	
Aran	106																					
Aries	108																					
Avila	118																					
Bengala	70																					
Bergen	158																					
Brescia	276																					
Calacatta	280																					
Campania	286																					
Carrara	290																					
Downtown	74																					
Emperador	294																					
Fresh	68																					
Gobi	296																					
Granada	112																					
Green City	80																					
Green Living	124																					
Green Urban	128																					
Habitat	160																					
Imperia	298																					
Lavica	130																					
London	86																					
Magnum	90																					
Manhattan	96																					
Metropolitan	100																					
Mons	134																					
Monza	138																					
Navarra	140																					
Onix	300																					
Padova	304																					
Palazzo	308																					
Provence	114																					
Scala	312																					
Sikkim	148																					
Slates	144																					
Tahiti	326																					
Tempo	210																					
Toledo	150																					
Versailles	154, 274																					
Vision	104																					
Volterra	116																					

POLISHED PORCELAIN		80 x 80 R	40 x 80 R	60 x 60 R	30 x 60 R
Stratos Abi	168				
Stratos Adara	169				
Stratos Apolo	170				
Stratos Artic	171				
Stratos Atlas	172				
Stratos Orion	174				

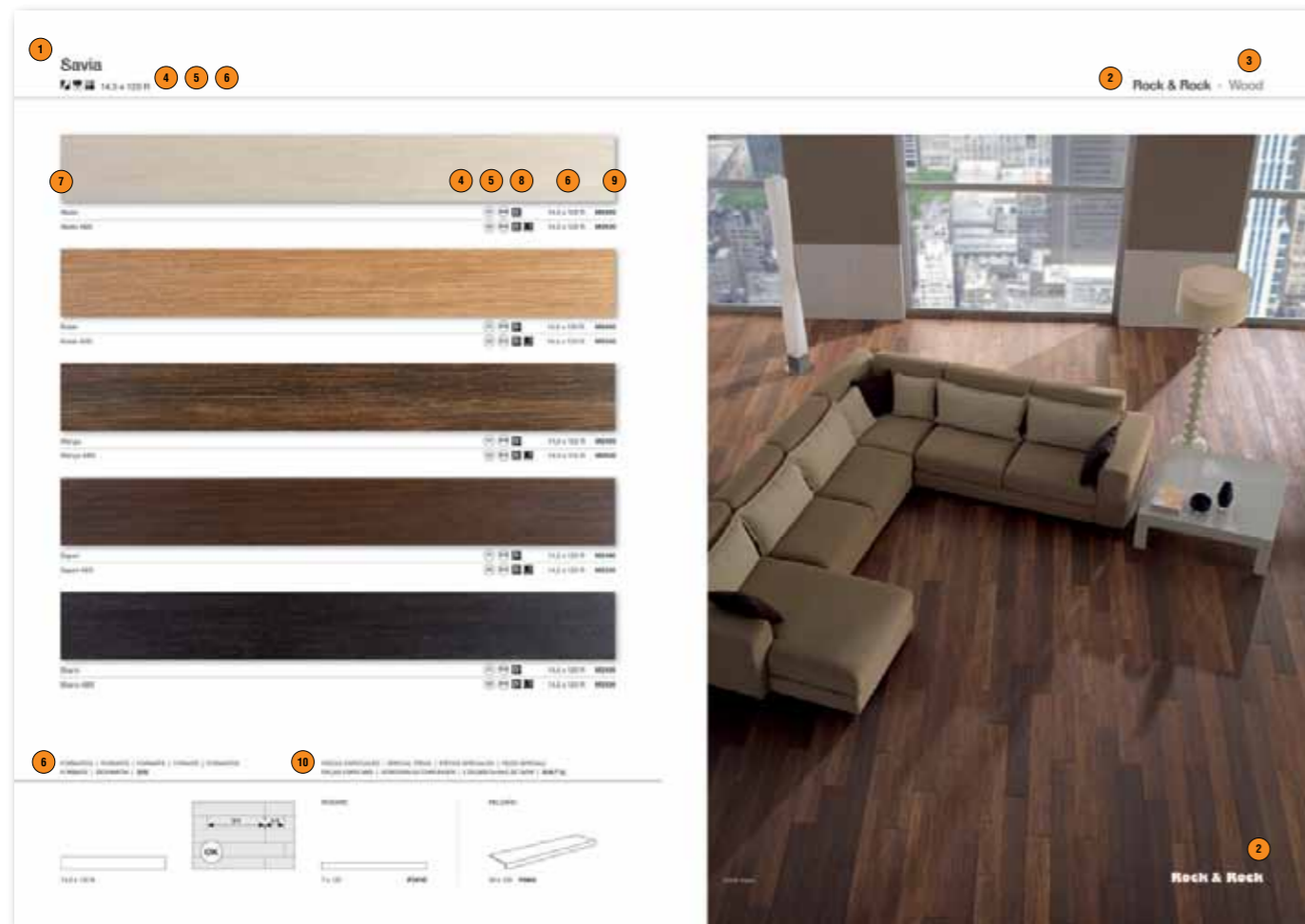
ROCK & ROCK		14,5 x 120 R	60 x 120 R	60 x 60 R	30 x 60 R	Multiformato	53,9 x 53,9	33,3 x 53,9
Cadi	28							
Lavagna	32							
Natural	36							
New Look	24							
Packstone	40							
Pietra Nero	44							
Quartz	48							
Savia	62							
Shellstone	52							
Tivoli	56							
York	60							

FLOOR TILES		50,5 x 50,5	45 x 45	40 x 40	31,6 x 31,6	31 x 31	30 x 60	15 x 60
Amalfi	178							
Baltico	194							
Bolzano	186							
Corinto	185							
Destiny	212							
Diva	181							
Feel	214							
Ferrara	188							
Geo	324							
Gobi	296							
Icaria	190							
Khan	220							
Languedoc	191							
Leather	182							
Life	179							
Magnet	184							
Passion	238							
PG1N	192							
Rainbow	180							
Samos	193							
Thassos	316							
Touch	252							
Windsor	254							

WALL & FLOOR TILES		☑	☑										
		30 x 90,2 R	30 x 60 R	31 x 91,4	31 x 61	31 x 45	25 x 70	20 x 68	15,5 x 45	25 x 40	28 x 28		
Antibes	198									•			
Baltico	320												•
Brescia	276				•								
Calacatta	280	•	•		•								
Calypso B&W	202	•								•			
Campania	286	•	•										
Carrara	290	•	•										
Chic	210									•			
Destiny	212												•
Diva	258				•								•
Emperador	294				•								
Feel	214												•
Geo	324												•
Gobi	296		•			•						•	
Imperia	298		•										•
Infinity	216				•								
Khan	220			•	•								
Leather	262				•								•
Life	224									•			
Lucania	230												•
Lux	232											•	
Magnet	266				•								•
Onix	300	•	•										
Opera	234									•			
Padova	304				•								
Palazzo	308	•	•										
Passion	238			•									
Rainbow	242					•						•	
Rainbow Sunset	246					•						•	
Sand	270												•
Scala	312	•	•										
Swing	248									•			
Tahiti	326				•								
Thassos	316		•			•							•
Toledo	272												•
Touch	252									•			
Versailles	154, 274				•								
Windsor	254					•							

WHITE		☑	☑										
		30 x 90,2 R	30 x 60 R	31 x 91,4	31 x 61	31 x 45	25 x 70	20 x 68	15,5 x 45	25 x 40	28 x 28	25 x 33	
Durban	332				•	•						•	•
Olimpia	334				•	•							
White Albion	335					•							
White Alpes	336												•
White Calypso	338	•	•	•	•	•	•	•	•				
White Cerler	337												•
White Montreal	340	•	•	•	•	•	•	•	•				•
White Toronto	342					•							•





1 Nombre de la serie
Serial number
Nom de série
Nome della serie
Nome da Série
Name der Serie
Название Серии
序列号

2 Tipo de producto
Type of product
Type de produit
Tipo di prodotto
Tipo de produto
Produkttyp
Тип Продукта
产品类型

3 Diseño
Design
Design
Disegno
Projeto
Design
дизайн
设计

4 Tipos de aplicación
Types of applications
Types d'application
Tipi di applicazione
Tipos de Aplicação
Anwendungsarten
Типы Применения
应用类型

5 Características
Characteristics
Caractéristiques
Caratteristiche
Características
Eigenschaften
Характеристики
特点

6 Formato en cm
Format in cm
Format en cm
Formato in cm
Formato em cm
Format in cm
Формат в см
厘米格式

7 Descripción / Color
Description / Colour
Description / Couleur
Descrizione / Colore
Descrição / Cor
Beschreibung / Farbe
Описание / Цвет
描述 / 颜色

8 Grupos de utilización
Usage groups
Groupes d'utilisation
Gruppi di uso
Grupos de utilização
Anwendungsgruppe
Группы использования
的应用等级

9 Clave precio
Code Prix
Price key
Codice prezzo
Código de preço
Preisschlüssel
Код Цены
价格关键字

10 Piezas Especiales
Special Items
Pièces Spéciales
Pezzi Speciali
Peças Especiais
Sonderausführungen
Специальные Детали
特殊产品

4 Tipos de aplicación

Types of applications | Types d'application | Tipi di applicazione | Tipos de Aplicação | Anwendungsarten | Типы Применения | 应用类型



Pavimento
Floor tiles
Sols grés
Pavimento
Pavimento
Bodenfliesen
Напольная плитка
地砖



Revestimiento
Wall tiles
Faïences
Rivestimento
Revestimento
Wandfliesen
Облицовочная плитка
墙砖



Pavimento coordinado
Coordinated floor tiles
Sols coordonnés
Pavimento coordinato
Pavimento coordenado
Abgestimmte Bodenfliesen
Напольная плитка в тон
配套地砖



Revestimiento coordinado
Coordinated wall tiles
Faïences coordonnés
Rivestimento coordinato
Revestimento coordenado
Abgestimmte Wandfliesen
Облицовочная плитка в тон
组合墙砖

5 Características

Characteristics | Caractéristiques | Caratteristiche | Características
Eigenschaften | Характеристики | 特点



Pavimentos Antideslizantes
Non-sliping floor tiles
Sóls antidérapants
Pavimenti antiscivolo
Pavimentos Antiderrapantes
Rutschmmende Bodenfliesen
Противоскользящая Напольная Плитка
防滑地面



Pavimentos antideslizantes ABS
Non-sliping floor tiles ABS
Sóls antidérapants ABS
Pavimenti antiscivolo ABS
Pavimentos antiderrapantes ABS
Rutschmmende Bodenfliesen ABS
Противоскользящая Напольная Плитка ABS
防滑地面 ABS



Lados rectificadros
Junta mínima de 1 mm recomendada
Rectified edges
Minimum joint of 1 mm recommended
Bords rectifiés
Avec un joint de 1 mm minimum



Destonificado
Shade variation
Denuance
Multitonalità
Multi-tons
Mischbelag
Многоцветный
褪景色调

Lati rettificati
Giunto minimo di 1 mm raccomandato

Lados rectificadros
Junta no mínimo de 1 mm recomendada
Kalibrierte kanten
Roca Cerámica empfiehlt, bei der Verlegung des Produkts mit kalibrierte Kanten einen Fugenabstand von mindestens 1 mm einzuhalten



Acabado satinado
Satin finish
Finition satinée
Finitura satinata
Acabamento acetinado
Satinerte Oberfläche
Матовая поверхность
丝光表面

Выправленные Края
Рекомендуемый минимальный шов в 1 мм

边位砖
推荐的最小接缝为 1 mm



Acabado brillo
Bright finish
Finition brillant
Finitura lucido
Acabamento brilho
Glänzend Oberfläche
Глянцевая поверхность
有光泽的。

CLASE CTE (ENV 12633)



Clase 1



Clase 2



Clase 3

2 Tipo de producto

Type of product | Type de produit | Tipo di prodotto | Tipo de produto
Produkttyp | Тип Продукта | 产品类型

Rock & Rock STRATOS STAR TUTTOMASSA WALL TILES

TOP green 80% recycled Golden GRES porcellanato Rock Art

9 Claves

Keys | Codes | Codici | Códigos | Preisschlüssel
Коды | 关键字

M2030 Clave precio m²
Price key sqm
Clé de prix m²
Codice prezzo al m²
Código de preço m²
Preis-schussel m²
Код цены за м²
价格关键字 / m²

P4670 Clave precio pieza
Price key piece
Clé de prix par piece
Codice prezzo unitario
Código de preço peça
Preis-schussel stuck
Код цены за штуку
价格关键字 / 块

8 Grupos de utilización

Usage groups | Groupes d'utilisation | Gruppi di uso | Grupos de utilização
Anwendungsgruppe | Группы использования | 的应用等级



Para zonas de muy poco tránsito
For zones with very little traffic
Zones très peu passantes
Per ambienti sottoposti a traffico leggero
Para zonas de muito pouco trânsito
Für sehr wenig begangene Bereiche
Для мест с очень небольшим движением
用于通行量极少的区域



Para zonas de poco tránsito
For zones with little traffic
Zones peu passantes
Per ambienti sottoposti a traffico medio
Para zonas de muito pouco trânsito
Für wenig begangene Bereiche
Для мест с небольшим движением
用于通行量较少的区域



Para zonas de tránsito moderado
For zones with moderate traffic
Zones moyennement passantes
Per ambienti sottoposti a traffico medio forte
Para zonas de tránsito moderado
Für mittelstark begangene Bereiche
Для мест с умеренным движением
用于通行量一般的区域



Para zonas de mucho tránsito
For zones with high traffic
Zones très passantes
Per ambienti sottoposti a traffico intenso
Para zonas de muito trânsito
Für stark begangene Bereiche
Для мест с большим движением
用于通行量较高的区域



Pavimentos para tránsito intenso
Cumplen especificaciones PEI V, resistencia alta
Floorings with intense traffic
Compliant with PEI V specifications, high resistance
Sol pour passage intense
Conforme aux spécifications PEI V, haute résistance
Pavimenti per ambienti sottoposti a traffico particolarmente intenso. Conformi ai requisiti della classe PEI V, alta resistenza

Pavimentos para tránsito intenso
Cumpram especificações PEI V, alta resistência
Für sehr stark begangene Bodenbeläge
Erfüllen die Spezifikationen PEI V, hohe

Плитки для интенсивного движения
Отвечают требованиям PEI V, высокая прочность
用于通行量密集的地面
符合 PEI V 规范, 高强度



Porcelánicos pulidos
Polished porcelain tiles
Grès cérame polis
Porcellanati levigati
Produtos porcelánicos polidos
Polierte Feinsteinzeugfliesen
Шлифованный керамогранит
抛光瓷砖

ROCA CORPORACIÓN EMPRESARIAL

VOCACIÓN GLOBAL

Roca es una empresa dedicada al diseño, la producción y la comercialización de productos para el espacio de baño, pavimentos y revestimientos cerámicos destinados a la arquitectura, la construcción y el interiorismo. El Grupo, de capital íntegramente español, es líder del mercado en Europa, Latinoamérica, India y Rusia. Además tiene una fuerte presencia en China y el resto de Asia, Oriente Medio y África. Roca es líder mundial en su actividad.

GLOBAL VOCATION

Roca is a company devoted to the design, production and sale of products for bathroom areas and floor and wall tiles for use in architecture, construction and interior design. The Group, which is entirely Spanish owned, is market leader in Europe, Latin America, India and Russia. It also has a strong presence in China and the rest of Asia, the Middle East and Africa. Roca is world leader in its activity.

LA VOCATION MONDIALE

Roca est une entreprise vouée à la conception et à la production d'articles pour l'espace bain et de revêtements muraux et de sol, ainsi qu'à leur commercialisation auprès des architectes, des constructeurs et des décorateurs. Le Groupe à capital intégralement espagnol est leader sur le marché en Europe, en Amérique latine, en Inde et en Russie. Il est également fortement présent en Chine et dans le reste de l'Asie, au Moyen-Orient et en Afrique. Roca est leader mondial dans sa branche d'activité.

VOCAZIONE GLOBALE

Roca è un'azienda dedicata al design, la produzione e la commercializzazione di prodotti per l'arredobagno, pavimenti e rivestimenti in ceramica destinati all'architettura, l'edilizia e il design d'interni. Il Gruppo, a capitale interamente spagnolo, è leader del mercato in Europa, America Latina, India e Russia. Ha inoltre una forte presenza in Cina e nel resto dell'Asia, in Medio Oriente e in Africa. Roca è leader mondiale nella sua attività.

VOCAÇÃO GLOBAL

A Roca é uma empresa dedica ao design, à produção e à comercialização de produtos para casas-de-banho, pavimentos e revestimentos cerâmicos destinados à arquitetura, à construção e à decoração de interiores. O Grupo, de capital integralmente espanhol, é líder de mercado na Europa, na América Latina, na Índia e na Rússia. Detém ainda uma forte presença na China e restante continente asiático, no Médio Oriente e em África. A Roca é líder mundial na sua atividade.

GLOBALES BESTREBEN


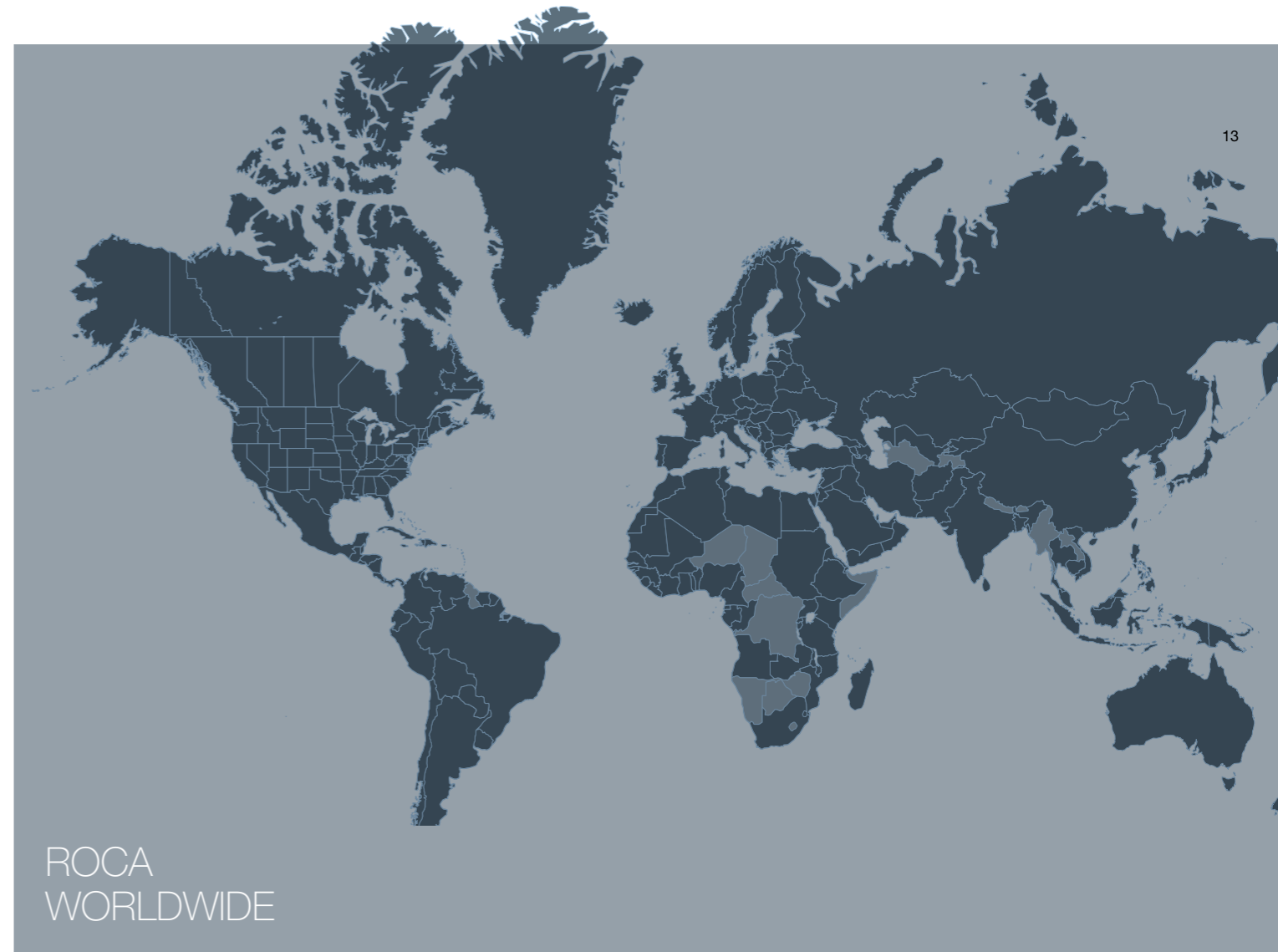
Das Unternehmen Roca ist im Bereich Design, Produktion und Vermarktung von Produkten für das Badezimmer sowie von keramischen Boden- und Wandfliesen für Architektur, Bauwesen und Innenausstattung tätig. Die ausschließlich spanischem Kapital bestehende Firmengruppe ist Marktführer in Europa, Lateinamerika, Indien und Russland. Darüber hinaus verfügt sie über eine starke Präsenz in China und anderen Märkten in Asien, im mittleren Orient und in Afrika. Roca ist Weltmarktführer auf ihrem Gebiet.

ГЛОБАЛЬНОЕ ПРИЗВАНИЕ

Roca — это компания, занимающаяся дизайном, производством и коммерциализацией продуктов для ванной комнаты, напольной и облицовочной керамической плитки для использования в архитектуре, строительстве и интерьер-дизайне. Эта группа предприятий с полностью испанским капиталом является лидером на европейском, латиноамериканском, индийском и российском рынках. Кроме того, она имеет значительное присутствие в Китае и в других странах Азии, Ближнего Востока и Африки. Roca занимает лидирующее место в своей сфере деятельности.

全球使命

Roca Corporación Empresarial, S.A. 是一家西班牙所有的跨国集团的母公司，该集团的产品已遍布全球五大洲。集团目前由两大分支组成：Roca Sanitario 和 Roca Cerámica，主营业务为设计和开发全球卫浴解决方案。



ROCA TILE



PASIÓN POR LA CERÁMICA

Roca Cerámica es el área de negocio del Grupo Roca que se dedica a la producción y la comercialización de pavimentos y revestimientos cerámicos. Creada en 1979, desarrolla la misma filosofía de respeto medioambiental instaurada por Roca, una filosofía ampliamente reconocida a nivel internacional junto a una profunda pasión por el diseño y una absoluta obsesión por la calidad.

PASSION FOR TILES

Roca Tile is the business area of the Roca Group devoted to producing and selling floor and wall tiles. Set up in 1979, it develops the philosophy of respect for the environment established by Roca, a philosophy widely recognised at international level, together with a deep passion for design and an absolute obsession for quality.

LA PASSION POUR LA CÉRAMIQUE

Roca Tile est la division du Groupe Roca qui s'est spécialisée dans la production et la commercialisation de revêtements muraux et de sol. Créée en 1979, elle s'inspire de la philosophie instaurée par Roca, une philosophie respectueuse de l'environnement et amplement reconnue au niveau international, qu'elle allie à une véritable passion pour le design et à l'obsession absolue pour la qualité.

PASSIONE PER LA CERAMICA

Roca Tile è l'area di business del Gruppo Roca che si dedica alla produzione e commercializzazione di pavimenti e rivestimenti in ceramica. Creata nel 1979, segue la stessa filosofia di rispetto ambientale avviata da Roca, una filosofia ampiamente riconosciuta a livello internazionale, associata a una profonda passione per il design e un'assoluta ossessione per la qualità.

PAIXÃO PELA CERÂMICA

A Roca Tile configura-se como a área de negócios do Grupo Roca dedicada à produção e comercialização de pavimentos e revestimentos cerâmicos. Criada em 1979, desenvolve a mesma filosofia de respeito pelo meio ambiente instaurada pela Roca, uma filosofia amplamente reconhecida a nível internacional juntamente com uma profunda paixão pelo design e uma total obsessão pela qualidade.

KERAMIK AUS LEIDENSCHAFT

Roca Tile ist der Geschäftsbereich der Gruppe Roca, der der Produktion und Vermarktung keramischer Boden- und Wandfliesen gewidmet ist. Er wurde im Jahre 1979 gegründet und verfolgt die bei Roca eingeführte und weltweit anerkannte Philosophie des Respekts vor der Umwelt, angetrieben von einer tiefen Leidenschaft für das Design und einem unablässigen Streben nach Qualität.

СТРАСТЬ К КЕРАМИКЕ

Roca Tile представляет собой деловую сферу группы компаний Roca, посвящённую производству и коммерциализации напольной и облицовочной керамической плитки. Созданное в 1979 г., это предприятие основывает свою деятельность на уважении к окружающей среде, (философии, введённой фирмой Roca, и пользующейся широким признанием на международном уровне), а также на страстной любви к дизайну и полной одержимости качеством.

对瓷砖的热情

乐家瓷砖集团隶属于 Roca Corporación Empresarial, S.A.，是专门生产和销售地砖和墙砖的部门。自 1979 年成立以来，集团创造了乐家独有的环保理念并且得到国际社会的广泛认可，公司对设计的热情和对质量的不懈追求亦广为人知。



RESPECTO POR EL MEDIO AMBIENTE

El modelo de gestión empresarial de Roca, basado en la plena conciencia medioambiental y el respeto del entorno, le ha llevado a convertirse en la única industria española del sector de pavimentos y revestimientos cerámicos que ha conseguido la Autorización Ambiental Integrada (AAI) y certificados de calidad como ISO 14001, EMAS y ECOLABEL.

RESPECT FOR THE ENVIRONMENT

The Roca's business management model, based on full environmental awareness and respect for its surroundings, which has led it to become the only Spanish industrial firm in the floor and wall tile sector to achieve the Integrated Environmental Authorisation (AAI) and quality certificates such as ISO 14001, EMAS and ECOLABEL.

LE RESPECT POUR L'ENVIRONNEMENT

Axé sur la conscience et le respect de l'environnement, le modèle de gestion entrepreneuriale de Roca. Il lui vaut d'être la seule industrie espagnole du secteur céramiste à avoir obtenu l'autorisation environnementale intégrée (AAI) et les certificats de qualité ISO 14001, EMAS et ECOLABEL.

RISPETTO PER L'AMBIENTE

Il modello di gestione aziendale di Roca, basato sulla piena coscienza ecologica e sul rispetto dell'ambiente, e le ha consentito di diventare l'unica azienda spagnola del settore dei pavimenti e rivestimenti in ceramica ad avere ottenuto l'Autorizzazione Ambientale Integrata (AAI) e le certificazioni di qualità ISO 14001, EMAS e ECOLABEL.

RESPEITO PELO MEIO AMBIENTE

O modelo de gestão empresarial do Roca, baseado na plena consciência e no respeito pelo ambiente, e levou-a a converter-se na única indústria espanhola do setor de pavimentos e revestimentos cerâmicos a obter a Autorização Ambiental Integrada (AAI) e certificados de qualidade como ISO 14001, EMAS e ECOLABEL.

RESPEKT VOR DER UMWELT

Das Modell der Unternehmensführung von Roca basiert auf einem starken Umweltbewusstsein und dem Respekt vor der Umwelt. Dass Roca in Spanien das einzige Unternehmen im Fliesensektor ist, das die integrierte Umweltgenehmigung (AAI) sowie Qualitätzertifizierungen wie ISO 14001, EMAS und ECOLABEL erhalten hat.

УВАЖЕНИЕ К ОКРУЖАЮЩЕЙ СРЕДЕ

Модель управления концерна Roca, основанная на полном экологическом сознании и уважении к окружающей среде, предполагает наличие общих с материнским предприятием обязательств и позволила ему стать единственным из испанских производителей напольной и облицовочной керамики, получившим разрешение на промышленную эксплуатацию, так называемую Autorización Ambiental Integrada (AAI), и добившимся таких сертификатов качества как ISO 14001, EMAS и ECOLABEL.

尊重环保

乐家瓷砖集团的经营模式以全面的环境意识和尊重环保为基础，与其母公司秉承相同的环保承诺，这使其成为地砖和墙砖行业中唯一一家获得“综合环境授权”（Integrated Environmental Authorisation, AAI）和质量认证（如 ISO14001、EMAS 和 ECOLABEL）的西班牙企业。





LA CERÁMICA INTEGRALMENTE ECOLÓGICA

Greentiles es la materialización de la firme voluntad de Roca de respetar el medio ambiente, una voluntad que va mucho más allá de lo establecido por la legislación vigente.

A través de Greentiles, Roca comunica que su compromiso con el medio ambiente está presente en todos los productos y todas las etapas de su proceso de fabricación, desde el diseño inicial hasta la producción final, pasando por la distribución y el ciclo de vida del producto.



ENTIRELY GREEN TILES

Greentiles embodies Roca's strong desire to respect the environment, a desire that goes far beyond the provisions of current legislation. Through Greentiles, Roca gives notice that its commitment to the environment is present in all its products and at all stages of its manufacturing process, from the initial design to final production, including distribution and the product lifecycle.

LA CÉRAMIQUE INTÉGRALEMENT ÉCOLOGIQUE

Greentiles est la matérialisation de la volonté de Roca de respecter l'environnement, une volonté d'une grande fermeté qui va bien au-delà de la législation en vigueur. Grâce à Greentiles, Roca informe que son engagement vis-à-vis de l'environnement est présent dans tous ses produits et à toutes les étapes de son processus de fabrication, de la conception initiale à la production finale, en passant par la distribution et tout au long du cycle de vie du produit.

LA CERAMICA COMPLETAMENTE ECOLOGICA

Greentiles è il risultato della ferma volontà di rispetto dell'ambiente espressa da Roca, una volontà che va ben oltre quanto stabilito dalle normative vigenti. Con Greentiles, Roca comunica che il suo impegno nei confronti dell'ambiente è presente in tutti i suoi prodotti e in ogni tappa del processo produttivo, dalla progettazione iniziale alla produzione finale, passando attraverso la distribuzione e il ciclo di vita del prodotto.

A CERÂMICA INTEIRAMENTE ECOLÓGICA

Greentiles é a materialização da vontade firme por parte do Roca de respeitar o meio ambiente, uma vontade que ultrapassa em muito o estabelecido pela legislação vigente. Através do Greentiles, o Roca pretende vincar que o seu compromisso com o meio ambiente está presente em todos os produtos e em todas as etapas do seu processo de fabrico, desde o design inicial até à produção final, passando pela distribuição e pelo ciclo de vida do produto.

DIE VOLLSTÄNDIG ÖKOLOGISCHE KERAMIK

Greentiles ist die Verwirklichung des Bestrebens von Roca, dem Umweltschutz zu dienen, ein Wunsch, welcher weit über die gesetzlich festgelegten Vorschriften hinausgeht. Durch Greentiles bringt Roca sein Engagement für den Umweltschutz in all seinen Produkten und in allen Etappen des Fertigungsprozesses zum Ausdruck, vom anfänglichen Design bis zur Endproduktion, im Vertrieb sowie entlang des gesamten Lebenszyklus.

ПОЛНОСТЬЮ ЭКОЛОГИЧЕСКАЯ КЕРАМИКА

Greentiles — это воплощение твёрдого намерения концерна Roca уважать окружающую среду, намерения, идущего гораздо дальше норм, установленных существующим законодательством. Посредством Greentiles Roca наглядно доказывает, что его обязательство бережного отношения к окружающей среде присутствует во всех изделиях и на всех этапах процесса производства с начального дизайна до конечного исполнения, включая дистрибуцию и жизненный цикл продукта.

完全的绿色瓷砖

Greentiles 绿色瓷砖体现了乐家瓷砖集团强烈的环保意愿——这一标准已远远超出现行法律的相关规定。通过 Greentiles 绿色瓷砖，乐家瓷砖集团向世人宣布：其环保承诺已贯穿所有产品以及生产工艺的各个阶段，从最初设计到最终生产，包括分销以及产品的整个生命周期。

TOP  **green** | 80% recycled

BELLEZA Y ELEGANCIA ECOSENSIBLE

Top Green está fabricado con un 80% de material reciclado de preconsumo CERTIFICADO POR BUREAU VERITAS. Una cerámica integralmente ecológica que tiene en cuenta la sostenibilidad durante todo el proceso productivo.

Top Green contribuye a la sostenibilidad de los edificios según el sistema LEED (Leadership in Energy and Environmental Design).



ECO-SENSITIVE BEAUTY AND ELEGANCE

Top Green is manufactured with 80% recycled pre-consumption material, CERTIFIED BY BUREAU VERITAS. It is an entirely green tile, taking sustainability into account throughout the production process. Top Green contributes to sustainability in buildings according to the LEED (Leadership in Energy and Environmental Design) system.

LA BEAUTÉ ET L'ÉLÉGANCE ÉCOSENSIBLE

Top Green est fabriqué à 80 % avec des matériaux recyclés de préconsommation CERTIFIÉS PAR BUREAU VERITAS. C'est une céramique intégralement écologique, respectueuse du développement durable dans tout son processus de production. Top Green contribue à la durabilité des bâtiments conformément au système LEED (Leadership in Energy and Environmental Design).

BELLEZZA ED ELEGANZA ECOSENSIBILE

Top Green è prodotto con l'80% di materiale riciclato di pre-consumo CERTIFICATO DA BUREAU VERITAS. Una ceramica completamente ecologica che non dimentica la sostenibilità lungo tutto il processo di produzione. Top Green contribuisce alla sostenibilità degli edifici in ossequio al sistema LEED (Leadership in Energy and Environmental Design).

BELEZA E ELEGÂNCIA ECO-SENSÍVEIS

Top Green é fabricado com 80% de material reciclado de pré-consumo CERTIFICADO PELO BUREAU VERITAS. Uma cerâmica inteiramente ecológica, que tem em conta a sustentabilidade ao longo de todo o processo produtivo. Top Green contribui para a sustentabilidade dos edifícios, de acordo com o sistema LEED (Leadership in Energy and Environmental Design).

Series Top Green p. 71



ÖKOLOGISCH SENSIBLE SCHÖNHEIT UND ELEGANZ

Top Green wird aus 80% recyceltem Material aus Produktionsabfällen hergestellt und ist diesbezüglich vom BUREAU VERITAS ZERTIFIZIERT. Eine vollständig ökologische Keramik, bei der die Nachhaltigkeit während des gesamten Produktionsprozesses berücksichtigt wird. Top Green trägt zur Nachhaltigkeit von Gebäuden gemäß LEED (Leadership in Energy and Environmental Design) bei.

ЭКОУСТОЙЧИВЫЕ КРАСОТА И ЭЛЕГАНТНОСТЬ

Top Green на 80% состоит из вторично переработанного материала «до потребителя», СЕРТИФИЦИРОВАННОГО БЮРО ВЕРИТАС. Это полностью экологическая керамика, учитывающая критерии экоустойчивости во время всего процесса производства. Top Green способствует экоустойчивости зданий, в соответствии с системой LEED (Leadership in Energy and Environmental Design).

具有环保意识的美丽和优雅。

Top Green 顶级绿色瓷砖由 80% 再生预消耗材料制成——经法国国际检验局认证。从整个生产过程的可持续性而言，这是一种完全绿色的瓷砖。Top Green 顶级绿色瓷砖为 LEED (领先能源与环境设计) 体系建筑的可持续性作出了贡献。

80% recycled



Rock & Rock



Crema **IV** 60 x 120 R **M2370**

Crema **IV** 60 x 60 R* **M2270**



Ocre **IV** 60 x 120 R **M2370**

Ocre **IV** 60 x 60 R* **M2270**

*Disponibile bajo pedido | Available by order | Disponible sur commande | Auf Anfrage verfügbar
Disponibile a richiesta | Disponível mediante pedido | Плитка на заказ | 须单独订货

FORMATOS | FORMATS | FORMATS | FORMATI | FORMATOS FORMATE | ФОРМАТЫ | 规格



60 x 120 R




60 x 60 R*




Rosa **IV** 60 x 120 R **M2370**

Rosa **IV** 60 x 60 R* **M2270**



Rojo **IV** 60 x 120 R **M2370**

Rojo **IV** 60 x 60 R* **M2270**



Marron **IV** 60 x 120 R **M2370**

Marron **IV** 60 x 60 R* **M2270**




Azul **IV** 60 x 120 R **M2370**

Azul **IV** 60 x 60 R* **M2270**




Gris **IV** 60 x 120 R **M2370**

Gris **IV** 60 x 60 R* **M2270**



Verde **IV** 60 x 120 R **M2370**

Verde **IV** 60 x 60 R* **M2270**



Negro **IV** 60 x 120 R **M2370**











Negro **IV** 60 x 60 R* **M2270**

*Disponible bajo pedido | Available by order | Disponible sur commande | Auf Anfrage verfügbar
Disponibile a richiesta | Disponivel mediante pedido | Плитка на заказ | 须单独订货



NEW LOOK Crema, Marron



Negro	  	53,9 x 53,9	M1910
Negro	  	33,3 x 53,9	M1810
Negro ABS	   	33,3 x 53,9	M1870



Negro    Multiformato* **M2230**

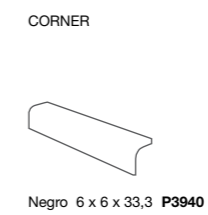
* 3 x 33,3 x 53,9 | 2 x 33,3 x 33,3 | 2 x 33,3 x 20,1



CADI Negro

FORMATOS | FORMATS | FORMATS | FORMATI | FORMATOS FORMATE | ФОРМАТЫ | 规格

PIEZAS ESPECIALES | SPECIAL ITEMS | PIÈCES SPÉCIALES | PEZZI SPECIALI | PEÇAS ESPECIAIS | SONDERAUSFÜHRUNGEN | СПЕЦИАЛЬНЫЕ ДЕТАЛИ | 特殊产品






MALLA BRICK Negro 33,3 x 53,9 P3730



MALLA LINK Negro 33,3 x 53,9 P4310



MALLA Negro 33,3 x 53,9 P4100












MALLA Negro 27 x 27 P3630

Lavagna

32  60 x 120 R | 60 x 60 R | 30 x 60 R

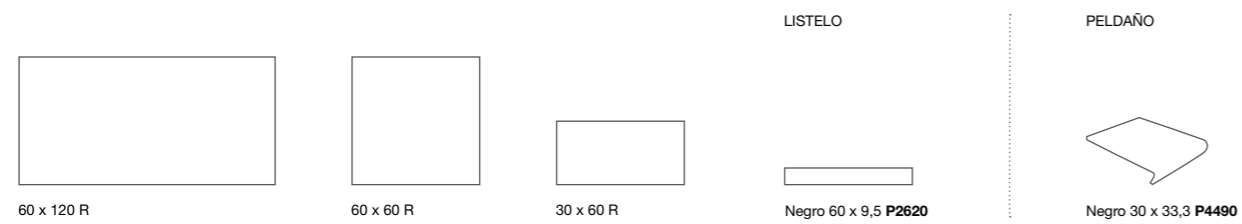


Negro	  	60 x 120 R	M2440
Negro	  	60 x 60 R	M2370
Negro	  	30 x 60 R	M2350



FORMATOS | FORMATS | FORMATS | FORMATI | FORMATOS
FORMATE | ФОРМАТЫ | 规格

PIEZAS ESPECIALES | SPECIAL ITEMS | PIÈCES SPÉCIALES | PEZZI SPECIALI
PEÇAS ESPECIAIS | SONDERAUSFÜHRUNGEN | СПЕЦИАЛЬНЫЕ ДЕТАЛИ | 特殊产品



LAVAGNA Negro



MALLA BRICK LAVAGNA Negro 30 x 60 P3730



MALLA LISTELO LAVAGNA Negro 30 x 60 P4180



MALLA LINK LAVAGNA Negro 30 x 60 P4260



MOSAICO COMBI MALLA LAVAGNA Negro 30 x 60 P3820





Bambu 53,9 x 53,9 **M1860**
 Bambu 33,3 x 53,9 **M1750**
 Bambu ABS 33,3 x 53,9 **M1810**



Fuego 53,9 x 53,9 **M1860**
 Fuego 33,3 x 53,9 **M1750**
 Fuego ABS 33,3 x 53,9 **M1810**



Bambu Multiformato* **M2190**



Fuego Multiformato* **M2190**

* 3 x 33,3 x 53,9 | 2 x 33,3 x 33,3 | 2 x 33,3 x 20,1



Antracita 53,9 x 53,9 **M1860**
 Antracita 33,3 x 53,9 **M1750**
 Antracita ABS 33,3 x 53,9 **M1810**



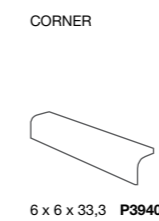
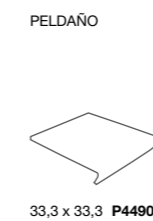

Graphit 53,9 x 53,9 **M1860**
 Graphit 33,3 x 53,9 **M1750**
 Graphit ABS 33,3 x 53,9 **M1810**




NATURAL Fuego

FORMATOS | FORMATS | FORMATS | FORMATI | FORMATOS FORMATE | ФОРМАТЫ | 规格

PIEZAS ESPECIALES | SPECIAL ITEMS | PIÈCES SPÉCIALES | PEZZI SPECIALI | PEÇAS ESPECIAIS | SONDERAUSFÜHRUNGEN | СПЕЦИАЛЬНЫЕ ДЕТАЛИ | 特殊产品






Antracita Multiformato* C1 R10 IV M2190



Graphit Multiformato* C1 R10 IV M2190

* 3 x 33,3 x 53,9 | 2 x 33,3 x 33,3 | 2 x 33,3 x 20,1



MALLA Bambu 33,3 x 53,9 P4050



MALLA Fuego 33,3 x 53,9 P4050



MALLA Antracita 33,3 x 53,9 P4050



MALLA Graphit 33,3 x 53,9 P4050



MALLA Multicolor 33,3 x 53,9 P4140



MALLA BRICK Bambu 33,3 x 53,9 P3730



MALLA BRICK Fuego 33,3 x 53,9 P3730



MALLA BRICK Graphit 33,3 x 53,9 P3730



MALLA BRICK Antracita 33,3 x 53,9 P3730



MALLA LINK Bambu 33,3 x 53,9 P4310



MALLA LINK Fuego 33,3 x 53,9 P4310



MALLA LINK Antracita 33,3 x 53,9 P4310



MALLA LINK Graphit 33,3 x 53,9 P4310



MALLA Bambu 27 x 27 P3630



MALLA Fuego 27 x 27 P3630



MALLA Antracita 27 x 27 P3630



MALLA Graphit 27 x 27 P3630



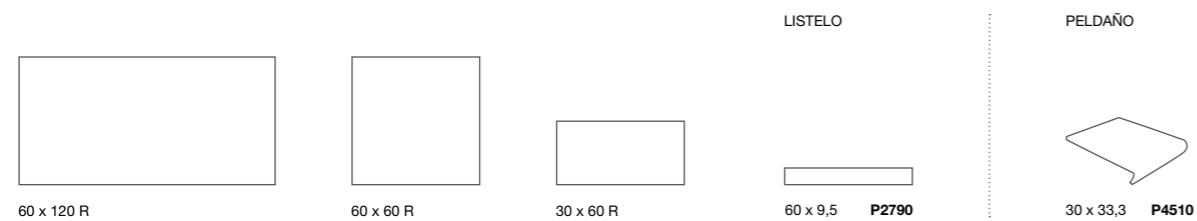
Bambu		60 x 120 R	M2460
Bambu		60 x 60 R	M2410
Bambu		30 x 60 R	M2380
Bambu ABS		60 x 60 R	M2460
Bambu ABS		30 x 60 R	M2430



Antracita		60 x 120 R	M2460
Antracita		60 x 60 R	M2410
Antracita		30 x 60 R	M2380
Antracita ABS		60 x 60 R	M2460
Antracita ABS		30 x 60 R	M2430

FORMATOS | FORMATS | FORMATS | FORMATI | FORMATOS
 FORMATE | ФОРМАТЫ | 规格

PIEZAS ESPECIALES | SPECIAL ITEMS | PIĒCES SPĒCIALES | PEZZI SPECIALI
 PEÇAS ESPECIAIS | SONDERAUSFÜHRUNGEN | СПЕЦИАЛЬНЫЕ ДЕТАЛИ | 特殊产品



PACKSTONE Bambu




Arena	C1	R10	IV	60 x 120 R	M2460
Arena	C1	R10	IV	60 x 60 R	M2410
Arena	C1	R10	IV	30 x 60 R	M2380
Arena ABS	C3	R12	IV	60 x 60 R	M2460
Arena ABS	C3	R12	IV	30 x 60 R	M2430



Gris	C1	R10	IV	60 x 120 R	M2460
Gris	C1	R10	IV	60 x 60 R	M2410
Gris	C1	R10	IV	30 x 60 R	M2380
Gris ABS	C3	R12	IV	60 x 60 R	M2460
Gris ABS	C3	R12	IV	30 x 60 R	M2430





ESTRUCTURADO Negro    60 x 120 R **M2580**
ESTRUCTURADO LAPATO Negro   60 x 120 R **M2730**



Negro   60 x 120 R **M2580**
LAPATO Negro   60 x 120 R **M2730**



PIETRA NERO LAPATO Negro



ESTRUCTURADO Negro    60 x 60 R **M2500**
ESTRUCTURADO LAPATO Negro  60 x 60 R **M2660**



Negro   60 x 60 R **M2500**
LAPATO Negro   60 x 60 R **M2660**

FORMATOS | FORMATS | FORMATS | FORMATI | FORMATOS FORMATE | ФОРМАТЫ | 规格



60 x 120 R



60 x 60 R

INSERTO PIETRA NERO




INSERTO PIETRA NERO LAPATO Negro

60 x 120 R M2930



MALLA PIETRA Negro 36 x 19
P3960



PIETRA NERO, MALLA PIETRA NERO



Ocre C1 R10 IV 53,9 x 53,9 M1960

Ocre C1 R10 IV 33,3 x 53,9 M1860

Ocre ABS C3 R12 IV 33,3 x 53,9 M1920



Ocre C1 R10 IV Multiformato* M2270



Beige C1 R10 IV 53,9 x 53,9 M1960

Beige C1 R10 IV 33,3 x 53,9 M1860

Beige ABS C3 R12 IV 33,3 x 53,9 M1920



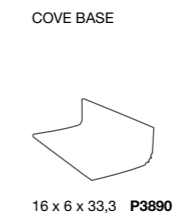
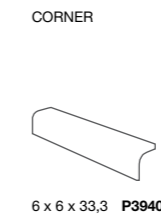

Beige C1 R10 IV Multiformato* M2270

* 3 x 33,3 x 53,9 | 2 x 33,3 x 33,3 | 2 x 33,3 x 20,1

FORMATOS | FORMATS | FORMATS | FORMATI | FORMATOS FORMATE | ФОРМАТЫ | 规格



PIEZAS ESPECIALES | SPECIAL ITEMS | PIÈCES SPÉCIALES | PEZZI SPECIALI | PEÇAS ESPECIAIS | SONDERAUSFÜHRUNGEN | СПЕЦИАЛЬНЫЕ ДЕТАЛИ | 特殊产品



Quartz



MALLA BRICK QUARTZ Ocre 33,3 x 53,9
P3730



MALLA BRICK QUARTZ Beige 33,3 x 53,9
P3730



MALLA LINK QUARTZ Ocre 33,3 x 53,9
P4310



MALLA LINK QUARTZ Beige 33,3 x 53,9
P4310



MALLA QUARTZ Ocre 33,3 x 53,9
P4160



MALLA QUARTZ Beige 33,3 x 53,9
P4160



MALLA QUARTZ Ocre 27 x 27
P3750




MALLA QUARTZ Beige 27 x 27
P3750



QUARTZ Beige

Shellstone

52  53,9 x 53,9 | 33,3 x 53,9 | Multiformato

Rock & Rock · Stones 53



Beige    53,9 x 53,9 **M2130**
 Beige    33,3 x 53,9 **M1970**



Beige    Multiformato* **M2320**

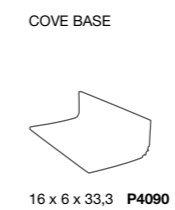
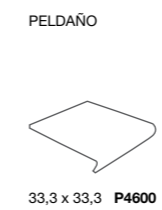
* 3 x 33,3 x 53,9 | 2 x 33,3 x 33,3 | 2 x 33,3 x 20,1



SHELLSTONE Beige

FORMATOS | FORMATS | FORMATS | FORMATI | FORMATOS FORMATE | ФОРМАТЫ | 规格

PIEZAS ESPECIALES | SPECIAL ITEMS | PIÈCES SPÉCIALES | PEZZI SPECIALI | PEÇAS ESPECIAIS | SONDERAUSFÜHRUNGEN | СПЕЦИАЛЬНЫЕ ДЕТАЛИ | 特殊产品



Rock & Rock



Marron    53,9 x 53,9 **M2130**
 Marron    33,3 x 53,9 **M1970**



Marron    Multiformato* **M2320**



Gris    53,9 x 53,9 **M2130**
 Gris    33,3 x 53,9 **M1970**



Gris    Multiformato* **M2320**

* 3 x 33,3 x 53,9 | 2 x 33,3 x 33,3 | 2 x 33,3 x 20,1



INSERTO Beige 53,9 x 53,9 **P4640**



INSERTO Beige 33,3 x 53,9 **P4220**



INSERTO Marron 53,9 x 53,9 **P4640**



INSERTO Marron 33,3 x 53,9 **P4220**



INSERTO Gris 53,9 x 53,9 **P4640**



INSERTO Gris 33,3 x 53,9 **P4220**



Sand		60 x 120 R*	M2530
Sand		60 x 60 R	M2440
Sand		30 x 60 R	M2410
Sand		14,5 x 60 R*	M2530



Nocce		60 x 120 R*	M2530
Nocce		60 x 60 R	M2440
Nocce		30 x 60 R	M2410
Nocce		14,5 x 60 R*	M2530

* Disponibile bajo pedido | Available by order | Disponible sur commande | Auf Anfrage verfügbar | Disponibile a richiesta
 Disponivel mediante pedido | Плитка на заказ | 须单独订货

FORMATOS | FORMATS | FORMATS | FORMATI | FORMATOS FORMATE | ФОРМАТЫ | 规格



60 x 120 R*



60 x 60 R



30 x 60 R



14,5 x 60 R*



TIVOLI Sand, CENEFA LICATA Beige




TIVOLI Nocce, MALLA TIVOLI Nocce




MALLA LINK TIVOLI Sand 30 x 59 P4260




MALLA LINK TIVOLI Nocce 30 x 59 P4260



MALLA TIVOLI Sand 30 x 59 P4910




MALLA TIVOLI Nocce 30 x 59 P4910



MALLA AVENTINE
Beige 30 x 30
P3520



MALLA CONCORDIA
Beige 30 x 30
P3520



CENEFA LICATA
Beige 30 x 5
P1700



Gris 60 x 120 R **M2470**
 Gris 60 x 60 R **M2370**
 Gris 30 x 60 R **M2340**



YORK Gris



MALLA BRICK Gris 30 x 60 **P3730**



MALLA LINK Gris 30 x 60 **P4260**



MOSAICO COMBI MALLA Gris 30 x 60 **P3820**

FORMATOS | FORMATS | FORMATS | FORMATI | FORMATOS FORMATE | ФОРМАТЫ | 规格



60 x 120 R



60 x 60 R



30 x 60 R

PIEZAS ESPECIALES | SPECIAL ITEMS | PIÈCES SPÉCIALES | PEZZI SPECIALI | PEÇAS ESPECIAIS | SONDERAUSFÜHRUNGEN | СПЕЦИАЛЬНЫЕ ДЕТАЛИ | 特殊产品

LISTELO



60 x 9,5 **P2620**


PELDAÑO



30 x 33,3 **P4490**




Abeto C1 R10 IV 14,5 x 120 R M2490
 Abeto ABS C3 R12 IV  14,5 x 120 R M2530



Roble C1 R10 IV 14,5 x 120 R M2490
 Roble ABS C3 R12 IV  14,5 x 120 R M2530



Wenge C1 R10 IV 14,5 x 120 R M2490
 Wenge ABS C3 R12 IV  14,5 x 120 R M2530




Sapeli C1 R10 IV 14,5 x 120 R M2490
 Sapeli ABS C3 R12 IV  14,5 x 120 R M2530



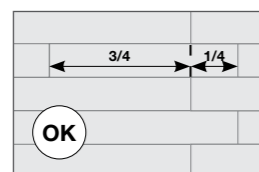
Ebano C1 R10 IV 14,5 x 120 R M2490
 Ebano ABS C3 R12 IV  14,5 x 120 R M2530

FORMATOS | FORMATS | FORMATS | FORMATI | FORMATOS
 FORMATE | ФОРМАТЫ | 规格


PIEZAS ESPECIALES | SPECIAL ITEMS | PIÈCES SPÉCIALES | PEZZI SPECIALI
 PEÇAS ESPECIAIS | SONDERAUSFÜHRUNGEN | СПЕЦИАЛЬНЫЕ ДЕТАЛИ | 特殊产品



14,5 x 120 R

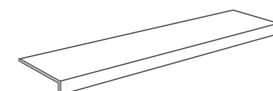


RODAPIE



7 x 120 P3410

PELDAÑO




30 x 120 P5950



SAVIA Sapeli



MALLA TUC P4340
Abeto 44 x 44



MALLA BERET P3930
Abeto-Ebano 44 x 44



MALLA SALARDU P4290
Abeto-Ebano 44 x 44



MALLA ARTIES P4100
Abeto-Ebano 44 x 44



MALLA TANAU P3850
Abeto 51,4 x 58,8




MALLA TANAU P3850
Roble 51,4 x 58,8



MALLA TANAU P3850
Sapeli 51,4 x 58,8



MALLA TUC P4340
Roble 44 x 44



MALLA BERET P3930
Roble-Ebano 44 x 44



MALLA SALARDU P4290
Sapeli-Abeto 44 x 44



MALLA VIELLA P4330
44 x 44



MALLA TANAU P3850
Wenge 51,4 x 58,8




MALLA TANAU P3850
Ebano 51,4 x 58,8




MALLA TUC P4340
Wenge 44 x 44






Porcelain Tiles

Fresh



Blanco

61 IV 60 x 120 R M2240



Blanco

61 IV 60 x 60 R M2090

FORMATOS | FORMATS | FORMATS | FORMATI | FORMATOS FORMATE | ΦΟΡΜΑΤΥ | 规格



60 x 120 R







60 x 60 R




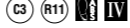


FRESH Blanco, SAVIA Ebano




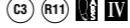


Blanco  61 x 61 **M1620**
 Blanco  31 x 61 **M1540**
 Blanco ABS  61 x 61 **M1710**
 Blanco ABS  31 x 61 **M1630**








Beige  61 x 61 **M1620**
 Beige  31 x 61 **M1540**
 Beige ABS  61 x 61 **M1710**
 Beige ABS  31 x 61 **M1630**







Rojo  61 x 61 **M1690**
 Rojo  31 x 61 **M1610**
 Rojo ABS  61 x 61 **M1760**
 Rojo ABS  31 x 61 **M1670**







Gris  61 x 61 **M1620**
 Gris  31 x 61 **M1540**
 Gris ABS  61 x 61 **M1710**
 Gris ABS  31 x 61 **M1630**



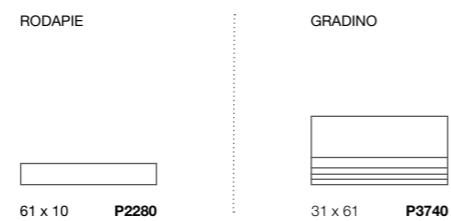
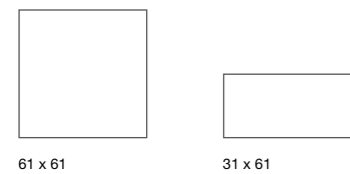
Marengo  61 x 61 **M1620**
 Marengo  31 x 61 **M1540**
 Marengo ABS  61 x 61 **M1710**
 Marengo ABS  31 x 61 **M1630**



Negro  61 x 61 **M1620**
 Negro  31 x 61 **M1540**
 Negro ABS  61 x 61 **M1710**
 Negro ABS  31 x 61 **M1630**

FORMATOS | FORMATS | FORMATS | FORMATI | FORMATOS
 FORMATE | ФОРМАТЫ | 规格

PIEZAS ESPECIALES | SPECIAL ITEMS | PIÈCES SPÉCIALES | PEZZI SPECIALI
 PEÇAS ESPECIAIS | SONDERAUSFÜHRUNGEN | СПЕЦИАЛЬНЫЕ ДЕТАЛИ | 特殊产品



BENGALA Marengo



BENGALA Beige, MOSAICO KALI




MOSAICO ASSAM Blanco 31 x 61 **M1920**



MOSAICO ASSAM Beige 31 x 61 **M1920**



MOSAICO ASSAM Rojo 31 x 61 **M1920**



MOSAICO ASSAM Gris 31 x 61 **M1920**



MOSAICO ASSAM Marengo 31 x 61 **M1920**



MOSAICO ASSAM Negro 31 x 61 **M1920**



MOSAICO KALI Blanco 31 x 61 **M2000**



MOSAICO KALI Beige 31 x 61 **M2000**



MOSAICO KALI Rojo 31 x 61 **M2000**



MOSAICO KALI Gris 31 x 61 **M2000**




MOSAICO KALI Marengo 31 x 61 **M2000**



MOSAICO KALI Negro 31 x 61 **M2000**




INSERTO MIX NAGARI **P5890**
Multicolor 61 x 61



CENEFA NAGARI **P5020**
Multicolor 61 x 10








MALLA INDICO **P4880**
Multicolor 31 x 61



Gris  80 x 80 R **M2340**
 LAPATO Gris  80 x 80 R **M2520**
 ESTRUCTURADO ABS Gris  80 x 80 R **M2390**








Gris  61,5 x 61,5 **M1780**
 Gris  60 x 60 R **M2020**
 LAPATO Gris  60 x 60 R **M2260**
 ESTRUCTURADO ABS Gris  60 x 60 R **M2090**



Marengo  80 x 80 R **M2340**
 LAPATO Marengo  80 x 80 R **M2520**
 ESTRUCTURADO ABS Marengo  80 x 80 R **M2390**





Marengo  61,5 x 61,5 **M1780**
 Marengo  60 x 60 R **M2020**
 LAPATO Marengo  60 x 60 R **M2260**
 ESTRUCTURADO ABS Marengo  60 x 60 R **M2090**



MALLA DOWNTOWN Gris **P3690**
 30 x 30




Gris  30 x 60 R **M2010**
 LAPATO Gris  30 x 60 R **M2250**
 ESTRUCTURADO ABS Gris  30 x 60 R **M2080**




MALLA DOWNTOWN Marengo **P3690**
 30 x 30



Marengo  30 x 60 R **M2010**
 LAPATO Marengo  30 x 60 R **M2250**
 ESTRUCTURADO ABS Marengo  30 x 60 R **M2080**

FORMATOS | FORMATS | FORMATS | FORMATI
 FORMATOS | FORMATE | ФОРМАТЫ | 规格

PIEZAS ESPECIALES | SPECIAL ITEMS | PIÈCES SPÉCIALES | PEZZI SPECIALI
 PEÇAS ESPECIAIS | SONDERAUSFÜHRUNGEN | СПЕЦИАЛЬНЫЕ ДЕТАЛИ | 特殊产品



80 x 80 R



60 x 60 R
 61,5 x 61,5



30 x 60 R

RODAPIE



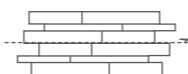
60 x 8 **P2400**

PELDAÑO




30 x 60 **P4460**

MALLA LINK



30 x 60 **P4090**



Blanco 80 x 80 R **M2340**
 LAPATO Blanco 80 x 80 R **M2520**
 ESTRUCTURADO ABS Blanco 80 x 80 R **M2390**




Blanco 61,5 x 61,5 **M1780**
 Blanco 60 x 60 R **M2020**
 LAPATO Blanco 60 x 60 R **M2260**
 ESTRUCTURADO ABS Blanco 60 x 60 R **M2090**



Beige 80 x 80 R **M2340**
 LAPATO Beige 80 x 80 R **M2520**
 ESTRUCTURADO ABS Beige 80 x 80 R **M2390**



Beige 61,5 x 61,5 **M1780**
 Beige 60 x 60 R **M2020**
 LAPATO Beige 60 x 60 R **M2260**
 ESTRUCTURADO ABS Beige 60 x 60 R **M2090**



MALLA DOWNTOWN Blanco 30 x 30 **P3690**



Blanco 30 x 60 R **M2010**
 LAPATO Blanco 30 x 60 R **M2250**
 ESTRUCTURADO ABS Blanco 30 x 60 R **M2080**




MALLA DOWNTOWN Beige 30 x 30 **P3690**



Beige 30 x 60 R **M2010**
 LAPATO Beige 30 x 60 R **M2250**
 ESTRUCTURADO ABS Beige 30 x 60 R **M2080**

FORMATOS | FORMATS | FORMATS | FORMATI
 FORMATOS | FORMATE | ФОРМАТЫ | 规格

PIEZAS ESPECIALES | SPECIAL ITEMS | PIÈCES SPÉCIALES | PEZZI SPECIALI
 PEÇAS ESPECIAIS | SONDERAUSFÜHRUNGEN | СПЕЦИАЛЬНЫЕ ДЕТАЛИ | 特殊产品



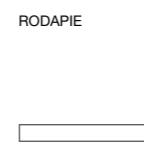
80 x 80 R



60 x 60 R
61,5 x 61,5

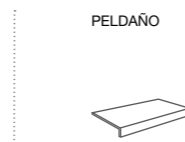


30 x 60 R



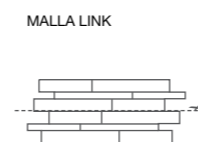
RODAPIE

60 x 8 **P2400**




PELDAÑO

30 x 60 **P4460**




MALLA LINK


30 x 60 **P4090**



Marron 80 x 80 R **M2340**
 LAPATO Marron 80 x 80 R **M2520**
 ESTRUCTURADO ABS Marron 80 x 80 R **M2390**



MALLA DOWNTOWN **P3690**
 Marron 30 x 30



Marron 61,5 x 61,5 **M1780**
 Marron 60 x 60 R **M2020**
 LAPATO Marron 60 x 60 R **M2260**
 ESTRUCTURADO ABS 60 x 60 R **M2090**
 Marron

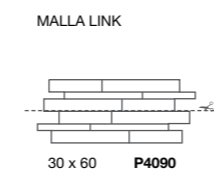
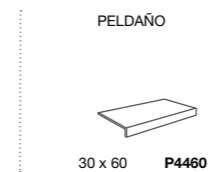
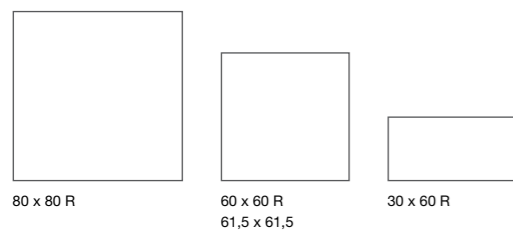


Marron 30 x 60 R **M2010**
 LAPATO Marron 30 x 60 R **M2250**
 ESTRUCTURADO ABS 30 x 60 R **M2080**
 Marron



FORMATOS | FORMATS | FORMATS | FORMATI
 FORMATOS | FORMATE | ФОРМАТЫ | 规格

PIEZAS ESPECIALES | SPECIAL ITEMS | PIÈCES SPÉCIALES | PEZZI SPECIALI
 PEÇAS ESPECIAIS | SONDERAUSFÜHRUNGEN | СПЕЦИАЛЬНЫЕ ДЕТАЛИ | 特殊产品



DOWNTOWN LAPATO Marron



Beige	C2	R10	V	50 x 100 R	M2030
Beige	C2	R10	V	50 x 50 R	M1890
Beige	C2	R10	V	31 x 61	M1520
LAPATO Beige	C1	R9	IV	50 x 100 R	M2270
LAPATO Beige	C1	R9	IV	50 x 50 R	M2160



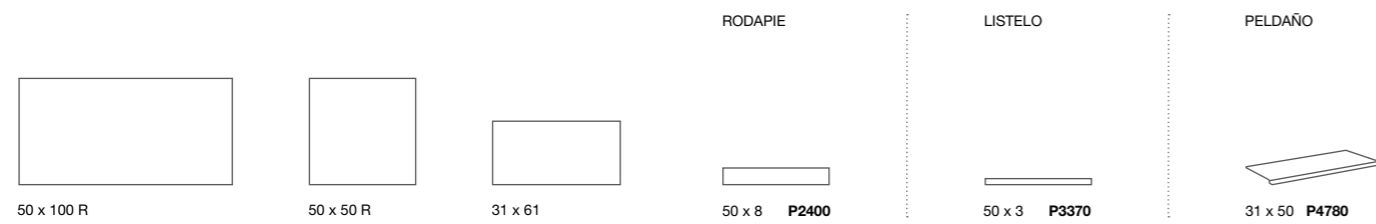
Mocca*	C2	R10	IV	50 x 100 R	M2090
Mocca*	C2	R10	IV	50 x 50 R	M1960
Mocca*	C2	R10	IV	31 x 61	M1630
LAPATO Mocca*	C1	R9	IV	50 x 100 R	M2320
LAPATO Mocca*	C1	R9	IV	50 x 50 R	M2210



Vison*	C2	R10	IV	50 x 100 R	M2090
Vison*	C2	R10	IV	50 x 50 R	M1960
Vison*	C2	R10	IV	31 x 61	M1630
LAPATO Vison*	C1	R9	IV	50 x 100 R	M2320
LAPATO Vison*	C1	R9	IV	50 x 50 R	M2210

FORMATOS | FORMATS | FORMATS | FORMATI | FORMATOS
 FORMATE | ФОРМАТЫ | 规格


PIEZAS ESPECIALES | SPECIAL ITEMS | PIÈCES SPÉCIALES | PEZZI SPECIALI
 PEÇAS ESPECIAIS | SONDERAUSFÜHRUNGEN | СПЕЦИАЛЬНЫЕ ДЕТАЛИ | 特殊产品



GREEN CITY Gris

Green City


50 x 100 R | 50 x 50 R | 31 x 61




Gris	C2	R10	V	50 x 100 R	M2030
Gris	C2	R10	V	50 x 50 R	M1890
Gris	C2	R10	V	31 x 61	M1520
LAPATO Gris	C1	R9	IV	50 x 100 R	M2270
LAPATO Gris	C1	R9	IV	50 x 50 R	M2160



Graphit	C2	R10	IV	50 x 100 R	M2030
Graphit	C2	R10	IV	50 x 50 R	M1890
Graphit	C2	R10	IV	31 x 61	M1520
LAPATO Graphit	C1	R9	IV	50 x 100 R	M2270
LAPATO Graphit	C1	R9	IV	50 x 50 R	M2160



Antracita*	C2	R10	IV	50 x 100 R	M2090
Antracita*	C2	R10	IV	50 x 50 R	M1960
Antracita*	C2	R10	IV	31 x 61	M1630
LAPATO Antracita*	C1	R9	IV	50 x 100 R	M2320
LAPATO Antracita*	C1	R9	IV	50 x 50 R	M2210




MALLA AVENUE P3610
Beige 31 x 31

MALLA AVENUE P3610
Vison 31 x 31

MALLA AVENUE P3610
Mocca 31 x 31




MALLA AVENUE P3610
Gris 31 x 31




MALLA AVENUE P3610
Graphit 31 x 31



MALLA AVENUE P3610
Antracita 31 x 31



MALLA GREEN CITY P3690
Beige 31 x 61



MALLA GREEN CITY P3690
Gris 31 x 61




MALLA LINK GREEN CITY P3160
Beige 30 x 30



MALLA LINK GREEN CITY P3160
Gris 30 x 30



MALLA DISTRICT P3710
Beige 30 x 30



MALLA DISTRICT P3710
Gris 30 x 30



Blanco C1 IV 50 x 100 R **M1980**

Lapato Blanco C1 IV 50 x 100 R **M2230**



Marengo C1 IV 50 x 100 R **M1980**

Lapato Marengo C1 IV 50 x 100 R **M2230**



Nieve C1 IV 50 x 100 R **M1980**

Lapato Nieve C1 IV 50 x 100 R **M2230**



Gris C1 IV 50 x 100 R **M1980**

Lapato Gris C1 IV 50 x 100 R **M2230**



Negro C1 IV 50 x 100 R **M1980**

Lapato Negro C1 IV 50 x 100 R **M2230**

FORMATOS | FORMATS | FORMATS | FORMATI | FORMATOS
 FORMATE | ФОРМАТЫ | 规格

PIEZAS ESPECIALES | SPECIAL ITEMS | PIÈCES SPÉCIALES | PEZZI SPECIALI
 PEÇAS ESPECIAIS | SONDERAUSFÜHRUNGEN | СПЕЦИАЛЬНЫЕ ДЕТАЛИ | 特殊产品



50 x 100 R

RODAPIE



50 x 8 P2400


PELDAÑO



31 x 50 P4820



TRAPECIO Nieve 50 x 40
P3460



LISTELO Nieve 50 x 4 P3690



TRAPECIO Blanco 50 x 40
P3460



LISTELO Blanco 50 x 4 P3690




TRAPECIO Gris 50 x 40
P3460



LISTELO Gris 50 x 4 P3690



TRAPECIO Marengo 50 x 40
P3460



LISTELO Marengo 50 x 4 P3690



TRAPECIO Negro 50 x 40
P3460



LISTELO Negro 50 x 4 P3690

Magnum



Vison C1 R9 IV ✓ 80 x 80 R **M2340**
 LAPATO Vison C1 R9 ✓ 80 x 80 R **M2520**



Vison C1 R9 ✓ 40 x 80 R **M2300**
 LAPATO Vison C1 R9 ✓ 40 x 80 R **M2490**



Greige C1 R9 IV ✓ 80 x 80 R **M2340**
 LAPATO Greige C1 R9 ✓ 80 x 80 R **M2520**



Greige C1 R9 ✓ 40 x 80 R **M2300**
 LAPATO Greige C1 R9 ✓ 40 x 80 R **M2490**

FORMATOS | FORMATS | FORMATS | FORMATI | FORMATOS FORMATE | ФОРМАТЫ | 规格



80 x 80 R



40 x 80 R

RODAPIE



80 x 8

P2940

PELDAÑO



31 x 40

P4640



MAGNUM Greige



Marengo 80 x 80 R **M2340**
LAPATO Marengo 80 x 80 R **M2520**




Marengo 40 x 80 R **M2300**
LAPATO Marengo 40 x 80 R **M2490**



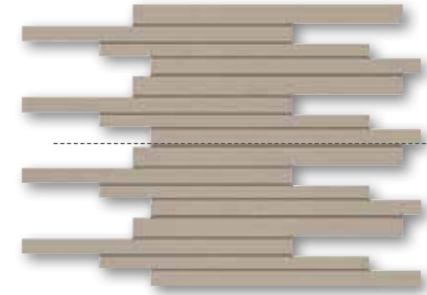
Graphit 80 x 80 R **M2340**
LAPATO Graphit 80 x 80 R **M2520**




Graphit 40 x 80 R **M2300**
LAPATO Graphit 40 x 80 R **M2490**




MALLA Vison 30 x 30 **P3820**



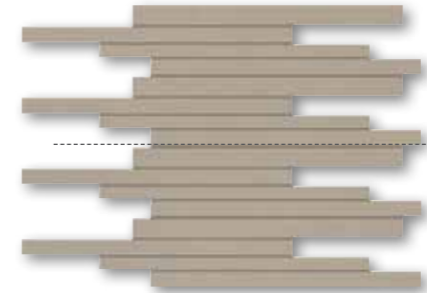
MALLA LINK Vison 30 x 30 **P4330**



INSERTO **P3520**
Marengo-Greige
20 x 20




MALLA Greige 30 x 30 **P3820**



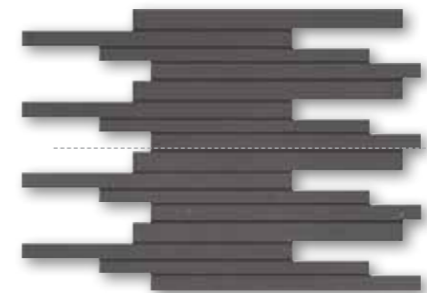
MALLA LINK Greige 30 x 30 **P4330**



INSERTO **P3520**
Graphit-Vison
20 x 20




MALLA Marengo 30 x 30 **P3820**



MALLA LINK Marengo 30 x 30 **P4330**



MALLA Graphit 30 x 30 **P3820**



MALLA LINK Graphit 30 x 30 **P4330**



INSERTO SELECT Vison 40 x 80 R P5320



INSERTO SELECT Greige 40 x 80 R P5320



INSERTO SELECT Marengo 40 x 80 R P5320














INSERTO SELECT Graphit 40 x 80 R P5320













MAGNUM Graphit










Beige    61,5 x 61,5 **M1470**
 LAPATO Beige     60 x 60 R **M2020**
 Beige    44,5 x 44,5 **M1330**













Ocre    61,5 x 61,5 **M1470**
 LAPATO Ocre     60 x 60 R **M2020**
 Ocre    44,5 x 44,5 **M1330**












Marron    61,5 x 61,5 **M1470**
 LAPATO Marron     60 x 60 R **M2020**
 Marron    44,5 x 44,5 **M1330**













Gris    61,5 x 61,5 **M1470**
 LAPATO Gris     60 x 60 R **M2020**
 Gris    44,5 x 44,5 **M1330**



Marengo    61,5 x 61,5 **M1470**
 LAPATO Marengo     60 x 60 R **M2020**
 Marengo    44,5 x 44,5 **M1330**



Antracita    61,5 x 61,5 **M1470**
 LAPATO Antracita     60 x 60 R **M2020**
 Antracita    44,5 x 44,5 **M1330**



FORMATOS | FORMATS | FORMATS | FORMATI | FORMATOS
 FORMATE | ФОРМАТЫ | 规格

PIEZAS ESPECIALES | SPECIAL ITEMS | PIÈCES SPÉCIALES | PEZZI SPECIALI
 PEÇAS ESPECIAIS | SONDERAUSFÜHRUNGEN | СПЕЦИАЛЬНЫЕ ДЕТАЛИ | 特殊产品

RODAPIE



61,5 x 61,5 60 x 60 R 44,5 x 44,5




44,5 x 8 **P1900**




WHITE MONTREAL Beige 30 x 60 R **M1590**




INSERTO WHITE MANHATTAN Beige 30 x 60 R **P4620**



CENEFA WHITE MANHATTAN Beige 60 x 6 R **P3830**



WHITE MONTREAL Bianco 30 x 60 R **M1590**



INSERTO WHITE MANHATTAN Gris 30 x 60 R **P4620**



CENEFA WHITE MANHATTAN Gris 60 x 6 R **X-1.50**



MALLA BRICK MANHATTAN **P3420**
Beige 36 x 19



MALLA BRICK MANHATTAN **P3420**
Ocre 36 x 19



MALLA BRICK MANHATTAN **P3420**
Marron 36 x 19



MALLA BRICK MANHATTAN **P3420**
Gris 36 x 19



MALLA BRICK MANHATTAN **P3420**
Marengo 36 x 19



MALLA BRICK MANHATTAN **P3420**
Antracita 36 x 19



Arena  80 x 80 R **M2180**



Marron  80 x 80 R **M2180**

FORMATOS | FORMATS | FORMATS | FORMATI | FORMATOS
FORMATE | ФОРМАТЫ | 规格

PIEZAS ESPECIALES | SPECIAL ITEMS | PIÈCES SPÉCIALES | PEZZI SPECIALI
PEÇAS ESPECIAIS | SONDERAUSFÜHRUNGEN | СПЕЦИАЛЬНЫЕ ДЕТАЛИ | 特殊产品



80 x 80 R

RODAPIE



80 x 8 P2570



METROPOLITAN Negro, Arena



Gris



80 x 80 R M2180



Negro



80 x 80 R M2180



Negro

   60 x 120 R M2210










FORMATOS | FORMATS | FORMATS | FORMATI | FORMATOS FORMATE | ФОРМАТЫ | 规格





60 x 120 R

VISION Negro







Beige   44,5 x 44,5 **M1480**
 Beige   31 x 31 **M1280**
 Beige AF    31 x 31 **M1410**



Marron   44,5 x 44,5 **M1480**
 Marron   31 x 31 **M1280**
 Marron AF    31 x 31 **M1410**



Ocre   44,5 x 44,5 **M1480**
 Ocre   31 x 31 **M1280**
 Ocre AF    31 x 31 **M1410**



Blanco   44,5 x 44,5 **M1480**
 Blanco   31 x 31 **M1280**



Alga   44,5 x 44,5 **M1480**
 Alga   31 x 31 **M1280**



CENEFA SEGRE **P2960**
 Blanco 31 x 8



TACO SEGRE
 Blanco 8 x 8
P2450

FORMATOS | FORMATS | FORMATS | FORMATI | FORMATOS
 FORMATE | ФОРМАТЫ | 规格

PIEZAS ESPECIALES | SPECIAL ITEMS | PIÈCES SPÉCIALES | PEZZI SPECIALI
 PEÇAS ESPECIAIS | SONDERAUSFÜHRUNGEN | СПЕЦИАЛЬНЫЕ ДЕТАЛИ | 特殊产品

RODAPIE



44,5 x 44,5



31 x 31









31 x 8 **Y-0.13**









ARAN Blanco, CENEFA SEGRE

porcellanato









Blanco 31 x 31
M1360   
Blanco AF 31 x 31
M1490   









Ocre 31 x 31
M1360   
Ocre AF 31 x 31
M1490   









Marron 31 x 31
M1360   
Marron AF 31 x 31
M1490   








Verde 31 x 31
M1360   
Verde AF 31 x 31
M1490   



Celeste 31 x 31
M1360   
Celeste AF 31 x 31
M1490   




Azul 31 x 31
M1360   
Azul AF 31 x 31
M1490   



ROMBO Ocre 31 x 31 **P3900**



ROMBO Marron 31 x 31 **P3900**



ROMBO Celeste 31 x 31 **P3900**



ROMBO Azul 31 x 31 **P3900**



ROMBO Verde 31 x 31 **P3900**

FORMATOS | FORMATS | FORMATS | FORMATI | FORMATOS FORMATE | ФОРМАТЫ | 规格



31 x 31

PIEZAS ESPECIALES | SPECIAL ITEMS | PIÈCES SPÉCIALES | PEZZI SPECIALI | PEÇAS ESPECIAIS | SONDERAUSFÜHRUNGEN | СПЕЦИАЛЬНЫЕ ДЕТАЛИ | 特殊产品

RODAPIE



31 x 8 **P1370**

PELDAÑO



Blanco, Ocre, Marron,
Verde, Celeste, Azul
31 x 31 **P3480**

PELDAÑO ANGULO



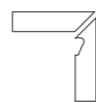
Blanco, Ocre, Marron,
Verde, Celeste, Azul
31 x 31 **P4140**

ZANQUIN
IZQUIERDO



31 x 8 **P2770**

DERECHO



31 x 8 **P2770**

PELDAÑO PLETINA



Blanco 31 x 5 **P3280**

PELDAÑO PLETINA
ANGULO



Blanco 31 x 5 **P4050**

ARLES Azul, ROMBO azul



porcellanato



ARLES Blanco



CENEFA ESPIGA Marron 31 x 9 P3200



ANGULO ESPIGA Marron 9 x 9 P2070



CENEFA ALBI 31 x 15 P2530



TACO ALBI 15 x 15 P1950



CENEFA ESPIGA Ocre 31 x 9 P3200



ANGULO ESPIGA Ocre 9 x 9 P2070



CENEFA ESPIGA Celeste 31 x 9 P3200



ANGULO ESPIGA Celeste 9 x 9 P2070



CENEFA ESPIGA Azul 31 x 9 P3200



ANGULO ESPIGA Azul 9 x 9 P2070



CENEFA ESPIGA Verde 31 x 9 P3200



ANGULO ESPIGA Verde 9 x 9 P2070



INSERTO ARLES 31 x 31 P3450



CENEFA ARLES 31 x 13 P2640



ANGULO ARLES 13 x 13 P1900



Blanco **IV** 40 x 40 **M1420**

Blanco ABS **IV** 40 x 40 **M1540**

Blanco Octogono **IV** 40 x 40 **M1540**



Ocre **IV** 40 x 40 **M1420**

Ocre ABS **IV** 40 x 40 **M1540**


Ocre Octogono **IV** 40 x 40 **M1540**



CENEF GRANADA **P3280**
Blanco 32 x 13,5



CENEF GRANADA **P3280**
Ocre 32 x 13,5



ANGULO GRANADA
Blanco 13,5 x 13,5
P2550



ANGULO GRANADA
Ocre 13,5 x 13,5
P2550



TACO GRANADA
Blanco 3 x 3
P0740



TACO GRANADA
Rojo 3 x 3
P0740



TACO GRANADA
Verde 3 x 3
P0740



TACO GRANADA
Negro 3 x 3
P0740

FORMATOS | FORMATS | FORMATS | FORMATI | FORMATOS
FORMATE | ФОРМАТЫ | 规格

PIEZAS ESPECIALES | SPECIAL ITEMS | PIÈCES SPÉCIALES | PEZZI SPECIALI
PEÇAS ESPECIAIS | SONDERAUSFÜHRUNGEN | СПЕЦИАЛЬНЫЕ ДЕТАЛИ | 特殊产品



40 x 40



Octogono 40 x 40



40 x 8 **P1640**

RODAPIE



GRANADA Blanco octogono,
TACO GRANADA Rojo

Provence

114 61,5 x 61,5 | 44,5 x 44,5 | 31 x 61

Porcelain Tiles · Rustics 115



Arena 61,5 x 61,5 **M1520**
 Arena 44,5 x 44,5 **M1370**
 Arena 31 x 61 **M1410**
 Arena ABS 44,5 x 44,5 **M1480**



Cotto 61,5 x 61,5 **M1520**
 Cotto 44,5 x 44,5 **M1370**
 Cotto 31 x 61 **M1410**
 Cotto ABS 44,5 x 44,5 **M1480**



Gris 61,5 x 61,5 **M1520**
 Gris 44,5 x 44,5 **M1370**
 Gris 31 x 61 **M1410**
 Gris ABS 44,5 x 44,5 **M1480**




Vison 61,5 x 61,5 **M1520**
 Vison 44,5 x 44,5 **M1370**
 Vison 31 x 61 **M1410**
 Vison ABS 44,5 x 44,5 **M1480**



INSERTO PROVENCE Vison 44,5 x 44,5 **M1500**



INSERTO PROVENCE Arena 44,5 x 44,5 **M1500**



INSERTO PROVENCE Cotto 44,5 x 44,5 **M1500**

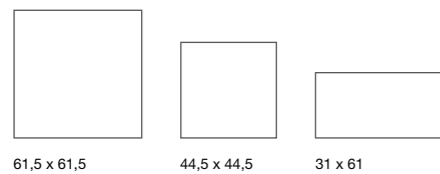


INSERTO PROVENCE Gris 44,5 x 44,5 **M1500**



FORMATOS | FORMATS | FORMATS | FORMATI
 FORMATOS | FORMATE | ФОРМАТЫ | 规格

PIEZAS ESPECIALES | SPECIAL ITEMS | PIÈCES SPÉCIALES | PEZZI SPECIALI
 PEÇAS ESPECIAIS | SONDERAUSFÜHRUNGEN | СПЕЦИАЛЬНЫЕ ДЕТАЛИ | 特殊产品



PROVENCE Vison, INSERTO PROVENCE Vison

porcellanato



Ocre 31 x 31 C1 R9 III M1080



Teja 31 x 31 C1 R9 III M1080



Ocre 15 x 31 C1 R9 III M1300



Teja 15 x 31 C1 R9 III M1300

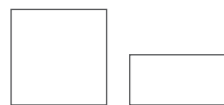


VOLTERRA Ocre

FORMATOS | FORMATS | FORMATS | FORMATI | FORMATOS
FORMATE | ФОРМАТЫ | 规格

PIEZAS ESPECIALES | SPECIAL ITEMS | PIÈCES SPÉCIALES | PEZZI SPECIALI
PEÇAS ESPECIAIS | SONDERAUSFÜHRUNGEN | СПЕЦИАЛЬНЫЕ ДЕТАЛИ | 特殊产品

RODAPIE

















31 x 31

15 x 31

















31 x 7,5 P1370

















Blanco	  	31 x 61	M1510
Blanco ABS	   	31 x 61	M1600
Blanco	  	44,5 x 44,5	M1490
Blanco ABS	   	44,5 x 44,5	M1590

















Gris	  	31 x 61	M1510
Gris ABS	   	31 x 61	M1600
Gris	  	44,5 x 44,5	M1490
Gris ABS	   	44,5 x 44,5	M1590















Arena	  	31 x 61	M1510
Arena ABS	   	31 x 61	M1600
Arena	  	44,5 x 44,5	M1490
Arena ABS	   	44,5 x 44,5	M1590

















Marron	  	31 x 61	M1510
Marron ABS	   	31 x 61	M1600
Marron	  	44,5 x 44,5	M1490
Marron ABS	   	44,5 x 44,5	M1590



Beige	  	31 x 61	M1510
Beige ABS	   	31 x 61	M1600
Beige	  	44,5 x 44,5	M1490
Beige ABS	   	44,5 x 44,5	M1590



Alga	  	31 x 61	M1510
Alga ABS	   	31 x 61	M1600
Alga	  	44,5 x 44,5	M1490
Alga ABS	   	44,5 x 44,5	M1590

FORMATOS | FORMATS | FORMATS | FORMATI | FORMATOS FORMATE | ФОРМАТЫ | 规格



31 x 61



44,5 x 44,5






CUADROS Blanco 31 x 61 M1620



CUADROS Arena 31 x 61 M1620



LINEAS Blanco 31 x 61 M1620



LINEAS Arena 31 x 61 M1620



CUADROS Beige 31 x 61 M1620



CUADROS Gris 31 x 61 M1620



LINEAS Beige 31 x 61 M1620



LINEAS Gris 31 x 61 M1620



CUADROS Alga 31 x 61 M1620



CUADROS Marron 31 x 61 M1620




LINEAS Alga 31 x 61 M1620



LINEAS Marron 31 x 61 M1620

PIEZAS ESPECIALES | SPECIAL ITEMS | PIÈCES SPÉCIALES | PEZZI SPECIALI | PEÇAS ESPECIAIS | SONDERAUSFÜHRUNGEN | СПЕЦИАЛЬНЫЕ ДЕТАЛИ | 特殊产品

LISTELO



61 x 15 P2530
61 x 10 P2480
61 x 7,5 P2250
61 x 5 P2030

RODAPIE



44,5 x 8 P1900
31 x 8 P1370

COVE BASE



16 x 6 x 31 P3730

PELDAÑO



31 x 61 P5130

PELDAÑO ANGULO IZQUIERDO



Izquierdo 31 x 61 P5500


DERECHO



Derecho 31 x 61 P5500



INSERTO AVILA P3700
Blanco 44,5 x 44,5




MALLA AVILA P3960
Blanco 31 x 61




MALLA AVILA P3960
Multicolor 31 x 61



INSERTO AVILA P3700
Arena 44,5 x 44,5




MALLA AVILA P3960
Arena 31 x 61




CENEFA AVILA P3370
Multicolor 44,5 x 14,5



INSERTO AVILA P3700
Beige 44,5 x 44,5



MALLA AVILA P3960
Beige 31 x 61



CENEFA AVILA P3020
Multicolor 31 x 10




INSERTO AVILA P3700
Gris 44,5 x 44,5



MALLA AVILA P3960
Gris 31 x 61



INSERTO AVILA P3700
Alga 44,5 x 44,5



MALLA AVILA P3960
Alga 31 x 61



INSERTO AVILA P3700
Marron 44,5 x 44,5



MALLA AVILA P3960
Marron 31 x 61





Blanco	C1 R9 IV	50 x 100 R	M2070
LAPATO Blanco		50 x 100 R	M2300
Blanco	C1 R9 IV	31 x 61	M1550
Blanco ABS		31 x 61	M1650



Beige	C1 R9 IV	50 x 100 R	M2070
LAPATO Beige		50 x 100 R	M2300
Beige	C1 R9 IV	31 x 61	M1550
Beige ABS		31 x 61	M1650



Bambu	C2 R9 IV	50 x 100 R	M2070
LAPATO Bambu		50 x 100 R	M2300
Bambu	C2 R9 IV	31 x 61	M1550
Bambu ABS		31 x 61	M1650



GREEN LIVING Antracita




Gris	C2 R9 IV	50 x 100 R	M2070
LAPATO Gris		50 x 100 R	M2300
Gris	C2 R9 IV	31 x 61	M1550
Gris ABS		31 x 61	M1650



Alga*	C2 R9 IV	50 x 100 R	M2140
LAPATO Alga*		50 x 100 R	M2350
Alga*	C2 R9 IV	31 x 61	M1660
Alga ABS*		31 x 61	M1740




Antracita*	C2 R9 IV	50 x 100 R	M2140
LAPATO Antracita*		50 x 100 R	M2350
Antracita*	C2 R9 IV	31 x 61	M1660
Antracita ABS*		31 x 61	M1740



GREEN LIVING Antracita




MALLA GREEN LIVING P3690
Blanco 36 x 19



MALLA MOSAICO P3690
Blanco 30 x 30



MALLA GREEN LIVING P3690
Beige 36 x 19



MALLA MOSAICO P3690
Beige 30 x 30




MALLA GREEN LIVING P3690
Bambu 36 x 19



MALLA MOSAICO P3690
Bambu 30 x 30




MALLA GREEN LIVING P3690
Gris 36 x 19



MALLA MOSAICO P3690
Gris 30 x 30




MALLA GREEN LIVING P3690
Alga 36 x 19



MALLA MOSAICO P3690
Alga 30 x 30



MALLA GREEN LIVING P3690
Antracita 36 x 19



MALLA MOSAICO P3690
Antracita 30 x 30

FORMATOS | FORMATS | FORMATS | FORMATI | FORMATOS
FORMATE | ФОРМАТЫ | 规格

PIEZAS ESPECIALES | SPECIAL ITEMS | PIÈCES SPÉCIALES | PEZZI SPECIALI
PEÇAS ESPECIAIS | SONDERAUSFÜHRUNGEN | СПЕЦИАЛЬНЫЕ ДЕТАЛИ | 特殊产品



50 x 100 R



31 x 61

RODAPIE



31 x 8 P1900

PELDAÑO



31 x 61 P4880



- Mist C1 R9 IV 60 x 60 R **M1960**
- Mist C1 R9 IV 30 x 60 R **M1830**
- Mist ABS C3 R11 IV 60 x 60 R **M2030**
- Mist ABS C3 R11 IV 30 x 60 R **M1890**




- Sand C1 R9 IV 60 x 60 R **M1960**
- Sand C1 R9 IV 30 x 60 R **M1830**
- Sand ABS C3 R11 IV 60 x 60 R **M2030**
- Sand ABS C3 R11 IV 30 x 60 R **M1890**



- Park C1 R9 IV 60 x 60 R **M1960**
- Park C1 R9 IV 30 x 60 R **M1830**
- Park ABS C3 R11 IV 60 x 60 R **M2030**
- Park ABS C3 R11 IV 30 x 60 R **M1890**



- Midnight C1 R9 IV 60 x 60 R **M1960**
- Midnight C1 R9 IV 30 x 60 R **M1830**
- Midnight ABS C3 R11 IV 60 x 60 R **M2030**
- Midnight ABS C3 R11 IV 30 x 60 R **M1890**



MALLA GREEN URBAN
Mist 30 x 30
P4800



MALLA GREEN URBAN
Midnight 30 x 30
P4800



FORMATOS | FORMATS | FORMATS | FORMATI | FORMATOS
FORMATE | ФОРМАТЫ | 规格

PIEZAS ESPECIALES | SPECIAL ITEMS | PIÈCES SPÉCIALES | PEZZI SPECIALI
PEÇAS ESPECIAIS | SONDERAUSFÜHRUNGEN | СПЕЦИАЛЬНЫЕ ДЕТАЛИ | 特殊产品



60 x 60 R



30 x 60 R

RODAPIE



60 x 8 P2570














PELDAÑO















30 x 60 P4880


GREEN URBAN Midnight
















Beige    61,5 x 61,5 **M1480**
 Beige    31 x 61 **M1390**
 Beige    31 x 31 **M1290**
 Beige ABS     31 x 31 **M1510**
















Arena    61,5 x 61,5 **M1480**
 Arena    31 x 61 **M1390**
 Arena    31 x 31 **M1290**
 Arena ABS     31 x 31 **M1510**



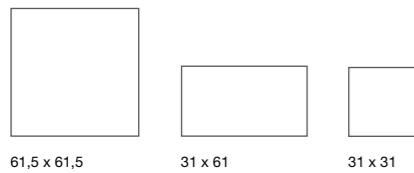
Marengo    61,5 x 61,5 **M1480**
 Marengo    31 x 61 **M1390**
 Marengo    31 x 31 **M1290**
 Marengo ABS     31 x 31 **M1510**



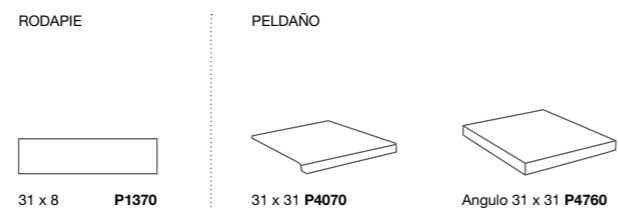
Negro    61,5 x 61,5 **M1480**
 Negro    31 x 61 **M1390**
 Negro    31 x 31 **M1290**
 Negro ABS     31 x 31 **M1510**

FORMATOS | FORMATS | FORMATS | FORMATI | FORMATOS
 FORMATE | ФОРМАТЫ | 规格

PIEZAS ESPECIALES | SPECIAL ITEMS | PIÈCES SPÉCIALES | PEZZI SPECIALI
 PEÇAS ESPECIAIS | SONDERAUSFÜHRUNGEN | СПЕЦИАЛЬНЫЕ ДЕТАЛИ | 特殊产品



61,5 x 61,5 31 x 61 31 x 31




31 x 8 **P1370** 31 x 31 **P4070** Angulo 31 x 31 **P4760**



LAVICA Beige ABS

porcellanato



MALLA Multicolor 31 x 31

P3820



Natura Blue

80 x 80 R M2370




MALLA MONS P3690
Natura Blue 30 x 30




Black Honed

80 x 80 R M2540



MALLA MONS P3820
Black Honed 30 x 30



MONS Natura Blue

FORMATOS | FORMATS | FORMATS | FORMATI
FORMATOS | FORMATE | ФОРМАТЫ | 规格

PIEZAS ESPECIALES | SPECIAL ITEMS | PIÈCES SPÉCIALES | PEZZI SPECIALI
PEÇAS ESPECIAIS | SONDERAUSFÜHRUNGEN | СПЕЦИАЛЬНЫЕ ДЕТАЛИ | 特殊产品



80 x 80 R


RODAPIE 80 x 8



Black Honed P3160
Flamed P3060
Natural Blue P2970
Natural Light P2970



Natura Light C1 IV 80 x 80 R M2370



MALLA MONS P3690
Natura Light 30 x 30




Flamed C3 R11 IV 80 x 80 R M2460




MALLA MONS P3820
Flamed 30 x 30



MALLA HEXAGON MONS



MALLA HEXAGON MONS P4340
30 x 30



MALLA MURETTO MONS P4340
30 x 30



MALLA LINK MONS P4340
30 x 30



Beige 31 x 31    M1050



Gris 31 x 31    M1050



Beige 15 x 31    M1290



Gris 15 x 31    M1290

FORMATOS | FORMATS | FORMATS | FORMATI | FORMATOS
FORMATE | ФОРМАТЫ | 规格

PIEZAS ESPECIALES | SPECIAL ITEMS | PIÈCES SPÉCIALES | PEZZI SPECIALI
PEÇAS ESPECIAIS | SONDERAUSFÜHRUNGEN | СПЕЦИАЛЬНЫЕ ДЕТАЛИ | 特殊产品



31 x 31



15 x 31

RODAPIE



31 x 7,5 P1370



MONZA Beige



Crema **C1 IV** 44,5 x 44,5 **M1470**
 Crema **C1 IV** 31 x 61 **M1490**



Marron **C1 IV** 44,5 x 44,5 **M1470**
 Marron **C1 IV** 31 x 61 **M1490**




Beige **C1 IV** 44,5 x 44,5 **M1470**
 Beige **C1 IV** 31 x 61 **M1490**



Negro **C1 IV** 44,5 x 44,5 **M1470**
 Negro **C1 IV** 31 x 61 **M1490**



Gris **C1 IV** 44,5 x 44,5 **M1470**
 Gris **C1 IV** 31 x 61 **M1490**



FORMATOS | FORMATS | FORMATS | FORMATI
 FORMATOS | FORMATE | ФОРМАТЫ | 规格

PIEZAS ESPECIALES | SPECIAL ITEMS | PIÈCES SPÉCIALES
 PEZZI SPECIALI | PEÇAS ESPECIAIS | SONDERAUSFÜHRUNGEN
 СПЕЦИАЛЬНЫЕ ДЕТАЛИ | 特殊产品



44,5 x 44,5



31 x 61

RODAPIE



44,5 x 8 **P1900**



31 x 8 **P1370**

GRADINO



31 x 61 **P3740**

NAVARRA Gris



MALLA ISABA P4090
Crema 31 x 61




MALLA NAVARRA P4300
Crema 31 x 59



MALLA TUDELA P4090
Crema 31 x 61



MALLA ISABA P4090
Beige 31 x 61



MALLA NAVARRA P4300
Beige 31 x 59




MALLA TUDELA P4090
Beige 31 x 61




MALLA ISABA P4090
Gris 31 x 61



MALLA NAVARRA P4300
Gris 31 x 59



MALLA TUDELA P4090
Gris 31 x 61



MALLA ISABA P4090
Marron 31 x 61



MALLA NAVARRA P4300
Marron 31 x 59



MALLA TUDELA P4090
Marron 31 x 61




MALLA ISABA P4090
Negro 31 x 61



MALLA NAVARRA P4300
Negro 31 x 59



MALLA TUDELA P4090
Negro 31 x 61



MALLA PAMPLONA P3940
Multicolor 31 x 56




MALLA BERA P5640
44,5 x 44,5




MALLA FITERO P5620
44,5 x 44,5




MALLA VIANA P5660
44,5 x 44,5



CENEFA LEYRE P3340
Beige-Marron 44,5 x 17




CENEFA LEYRE P3340
Crema-Negro 44,5 x 17




CENEFA LEYRE P3340
Gris-Negro 44,5 x 17



CENEFA IRATI P3270
Beige-Marron 44,5 x 10



CENEFA IRATI P3270
Crema-Negro 44,5 x 10





CENEFA IRATI P3270
Gris-Negro 44,5 x 10

Slates



Sand Slate  44,5 x 44,5 **M1410**
 Sand Slate  31 x 61 **M1450**
 Sand Slate  31 x 31 **M1330**



Desert Slate  44,5 x 44,5 **M1410**
 Desert Slate  31 x 61 **M1450**
 Desert Slate  31 x 31 **M1330**




Vulcanian Slate  44,5 x 44,5 **M1530**
 Vulcanian Slate  31 x 61 **M1560**
 Vulcanian Slate  31 x 31 **M1470**



MALLA Sand Slate **P3560**
 30 x 30



MALLA Desert Slate **P3560**
 30 x 30

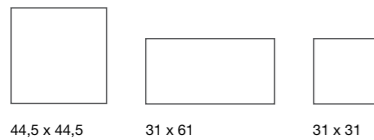


MALLA Vulcanian Slate **P3560**
 30 x 30



FORMATOS | FORMATS | FORMATS | FORMATI
 FORMATOS | FORMATE | ФОРМАТЫ | 规格

PIEZAS ESPECIALES | SPECIAL ITEMS | PIÈCES SPÉCIALES | PEZZI SPECIALI
 PEÇAS ESPECIAIS | SONDERAUSFÜHRUNGEN | СПЕЦИАЛЬНЫЕ ДЕТАЛИ | 特殊产品



VULCANIAN Slate


Slates

Natural Shade Variation | Variacion de tonos naturales




44,5 x 44,5

Sand Slate



44,5 x 44,5

Vulcanian Slate



44,5 x 44,5

Desert Slate



VULCANIAN Slate



Beige **C1 R9 V** 61,5 x 61,5 **M1570**
 Beige **C1 R9 V** 31 x 61 **M1430**



Gris **C1 R9 V** 61,5 x 61,5 **M1570**
 Gris **C1 R9 V** 31 x 61 **M1430**



Marron **C1 R9 III** 61,5 x 61,5 **M1570**
 Marron **C1 R9 III** 31 x 61 **M1430**



FRAME Marron **C1 R9 III** 61,5 x 61,5 **M1610**



FRAME Beige **C1 R9 V** 61,5 x 61,5 **M1610**



FRAME Gris **C1 R9 V** 61,5 x 61,5 **M1610**



MALLA Beige 31 x 31 **P3200**



MALLA Gris 31 x 31 **P3200**



MALLA Marron 31 x 31 **P3200**

FORMATOS | FORMATS | FORMATS | FORMATI | FORMATOS
 FORMATE | ФОРМАТЫ | 规格

PIEZAS ESPECIALES | SPECIAL ITEMS | PIÈCES SPÉCIALES | PEZZI SPECIALI
 PEÇAS ESPECIAIS | SONDERAUSFÜHRUNGEN | СПЕЦИАЛЬНЫЕ ДЕТАЛИ | 特殊产品



61,5 x 61,5



31 x 61

RODAPIE



31 x 8 **P1450**





Blanco 61,5 x 61,5 **M1500**
Blanco ABS 61,5 x 61,5 **M1610**



Beige 61,5 x 61,5 **M1500**
Beige ABS 61,5 x 61,5 **M1610**



Marron 61,5 x 61,5 **M1500**
Marron ABS 61,5 x 61,5 **M1610**



Gris 61,5 x 61,5 **M1500**
Gris ABS 61,5 x 61,5 **M1610**



Beige 44,5 x 44,5 **M1360**
Beige ABS 44,5 x 44,5 **M1490**



Marron 44,5 x 44,5 **M1360**
Marron ABS 44,5 x 44,5 **M1490**



Blanco 44,5 x 44,5 **M1360**
Blanco ABS 44,5 x 44,5 **M1490**



Gris 44,5 x 44,5 **M1360**
Gris ABS 44,5 x 44,5 **M1490**



Beige 31 x 61 **M1400**



Marron 31 x 61 **M1400**



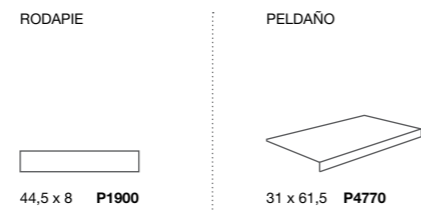
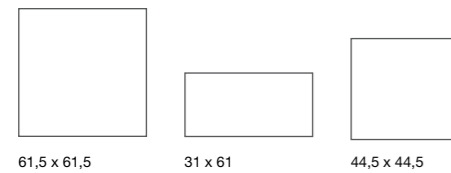
Blanco 31 x 61 **M1400**




Gris 31 x 61 **M1400**

FORMATOS | FORMATS | FORMATS | FORMATI | FORMATOS
FORMATE | ФОРМАТЫ | 规格

PIEZAS ESPECIALES | SPECIAL ITEMS | PIÈCES SPÉCIALES | PEZZI SPECIALI
PEÇAS ESPECIAIS | SONDERAUSFÜHRUNGEN | СПЕЦИАЛЬНЫЕ ДЕТАЛИ | 特殊产品



Toledo

152  61,5 x 61,5 | 31 x 61 | 44,5 x 44,5

 Toledo p. 272

Porcelain Tiles · Stones 153



CENEFA TOLEDO Beige-Marron
44,5 x 14,5

P3460



CENEFA TOLEDO Blanco-Gris
44,5 x 14,5

P3460





Sand     60 x 60 R **M1920**



Sand    44,5 x 44,5 **M1420**



Nocce     60 x 60 R **M1920**



Nocce    44,5 x 44,5 **M1420**



Sand    31 x 61 **M1460**



Sand 31 x 31    **M1300**



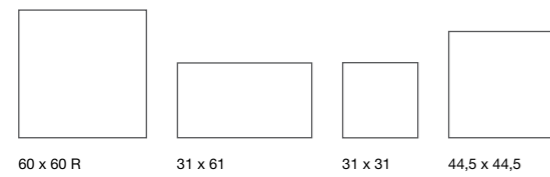
Nocce    31 x 61 **M1460**



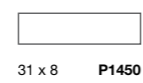
Nocce 31 x 31    **M1300**

FORMATOS | FORMATS | FORMATS | FORMATI | FORMATOS
FORMATE | ФОРМАТЫ | 规格

PIEZAS ESPECIALES | SPECIAL ITEMS | PIÈCES SPÉCIALES | PEZZI SPECIALI
PEÇAS ESPECIAIS | SONDERAUSFÜHRUNGEN | СПЕЦИАЛЬНЫЕ ДЕТАЛИ | 特殊产品



RODAPIE



porcellanato



MALLA VERSAILLES P3320
Sand 31 x 31



MALLA VERSAILLES P3320
Nocce 31 x 31



MALLA LINK VERSAILLES P3200
Sand 31 x 11



MALLA LINK VERSAILLES P3200
Nocce 31 x 11



MURETTO VERSAILLES M1620
Sand 21,3 x 43



MURETTO VERSAILLES M1620
Nocce 21,3 x 43



Abeto C1 IV 15 x 60 **M1520**
 Abeto ABS C3 R11 IV 15 x 60 **M1630**



Arce C1 IV 15 x 60 **M1520**
 Arce ABS C3 R11 IV 15 x 60 **M1630**



Bambu C1 III 15 x 60 **M1520**
 Bambu ABS C3 R11 III 15 x 60 **M1630**



Liana C1 III 15 x 60 **M1520**
 Liana ABS C3 R11 IV 15 x 60 **M1630**



Roble C1 III 15 x 60 **M1520**
 Roble ABS C3 R11 IV 15 x 60 **M1630**



Wengue C1 III 15 x 60 **M1520**
 Wengue ABS C3 R11 III 15 x 60 **M1630**



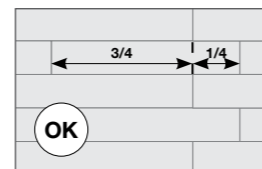
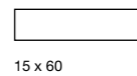
Ebano C1 III 15 x 60 **M1520**
 Ebano ABS C3 R11 III 15 x 60 **M1630**



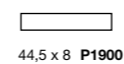
BERGEN Wengue, Ebano, Arce ABS

FORMATOS | FORMATS | FORMATS | FORMATI | FORMATOS | FORMATE | ФОРМАТЫ | 规格

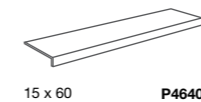
PIEZAS ESPECIALES | SPECIAL ITEMS | PIÈCES SPÉCIALES | PEZZI SPECIALI | PEÇAS ESPECIAIS | SONDERAUSFÜHRUNGEN | СПЕЦИАЛЬНЫЕ ДЕТАЛИ | 特殊产品



RODAPIE



PELDAÑO





Abeto 16 x 101 R M2200



Abeto 24,6 x 101 R M2070



ESTRUCTURADO ABS Abeto 24,6 x 101 R M2140



Haya 16 x 101 R M2200



Haya 24,6 x 101 R M2070



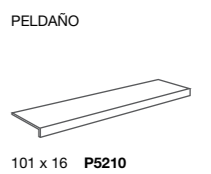
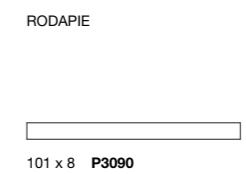
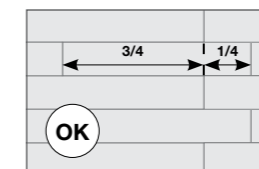
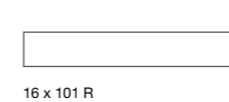
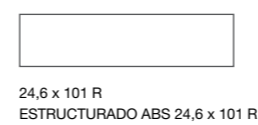
ESTRUCTURADO ABS Haya 24,6 x 101 R M2140



HABITAT Haya

FORMATOS | FORMATS | FORMATS | FORMATI
 FORMATOS | FORMATE | ФОРМАТЫ | 规格

PIEZAS ESPECIALES | SPECIAL ITEMS | PIÈCES SPÉCIALES
 PEZZI SPECIALI | PEÇAS ESPECIAIS | SONDERAUSFÜHRUNGEN
 СПЕЦИАЛЬНЫЕ ДЕТАЛИ | 特殊产品





Roble 16 x 101 R **M2200**



Roble 24,6 x 101 R **M2070**



ESTRUCTURADO ABS Roble 24,6 x 101 R **M2140**



Sapeli* 16 x 101 R **M2290**



Sapeli* 24,6 x 101 R **M2180**



ESTRUCTURADO ABS Sapeli* 24,6 x 101 R **M2240**



Ebano* 16 x 101 R **M2290**



Ebano* 24,6 x 101 R **M2180**



ESTRUCTURADO ABS Ebano* 24,6 x 101 R **M2240**



HABITAT ESTRUCTURADO Ebano



HABILAT MARINA** Abeto

24,6 x 101 R **M2730**



HABILAT MARINA** Haya

24,6 x 101 R **M2730**



HABILAT MARINA** Roble

24,6 x 101 R **M2730**



HABILAT MARINA** Sapeli

24,6 x 101 R **M2800**



HABILAT MARINA** Ebano

24,6 x 101 R **M2800**



HABILAT MARINA Abeto



INSERTO ESFERA Haya


16 x 101 **P4910**



INSERTO HABILAT Ebano

16 x 101 **P4910**

** Junta de colocación de 2 mm | 2 mm joint installation. | Joint de pose 2 mm. | Fuga di 2mm
Junta de colocação de 2mm | Fugenbreite 2 mm. | Минимальный шов 2мм | 建议留缝2mm



Polished Porcelain



PULIDO Arena 60 x 60 R **M1910**



PULIDO Beige 60 x 60 R **M1890**



ABI PULIDO Arena



ADARA PULIDO Beige

FORMATOS | FORMATS | FORMATS | FORMATI | FORMATOS
FORMATE | ФОРМАТЫ | 规格

PIEZAS ESPECIALES | SPECIAL ITEMS | PIÈCES SPÉCIALES | PEZZI SPECIALI
PEÇAS ESPECIAIS | SONDERAUSFÜHRUNGEN | СПЕЦИАЛЬНЫЕ ДЕТАЛИ | 特殊产品

FORMATOS | FORMATS | FORMATS | FORMATI | FORMATOS
FORMATE | ФОРМАТЫ | 规格

PIEZAS ESPECIALES | SPECIAL ITEMS | PIÈCES SPÉCIALES | PEZZI SPECIALI
PEÇAS ESPECIAIS | SONDERAUSFÜHRUNGEN | СПЕЦИАЛЬНЫЕ ДЕТАЛИ | 特殊产品

RODAPIE



60 x 60 R



60 x 9,5 **P2710**

STRATOS




60 x 60 R



60 x 9,5 **P2710**

STRATOS

Apolo



170  80 x 80 R | 40 x 80 R

Polished Porcelain



PULIDO Beige    80 x 80 R **M2300**



PULIDO Beige 40 x 80 R    **M2290**



APOLO PULIDO Beige

FORMATOS | FORMATS | FORMATS | FORMATI | FORMATOS FORMATE | ФОРМАТЫ | 规格



80 x 80 R




80 x 40 R

STRATOS

Artic

60 x 60 R  171

Polished Porcelain



PULIDO Blanco    60 x 60 R **M3170**



ARTIC PULIDO Blanco

FORMATOS | FORMATS | FORMATS | FORMATI | FORMATOS FORMATE | ФОРМАТЫ | 规格




60 x 60 R

STRATOS



PULIDO Blanco  60 x 60 R **M2160**

PULIDO Blanco  30 x 60 R **M2120**



PULIDO Negro  60 x 60 R **M2160**

PULIDO Negro  30 x 60 R **M2120**



MALLA Blanco 30 x 30 **P3500**



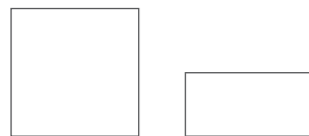
MALLA Negro 30 x 30 **P3500**



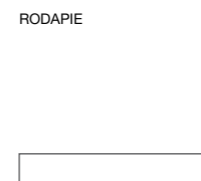
ATLAS PULIDO Negro

FORMATOS | FORMATS | FORMATS | FORMATI | FORMATOS
FORMATE | ФОРМАТЫ | 规格


PIEZAS ESPECIALES | SPECIAL ITEMS | PIÈCES SPÉCIALES | PEZZI SPECIALI
PEÇAS ESPECIAIS | SONDERAUSFÜHRUNGEN | СПЕЦИАЛЬНЫЕ ДЕТАЛИ | 特殊产品



60 x 60 R 30 x 60 R



60 x 9,5 **P2710**



30 x 60 **P3090**



PULIDO Blanco    60 x 60 R **M2030**

PULIDO Blanco    30 x 60 R **M1980**




PULIDO Beige    60 x 60 R **M2030**

PULIDO Beige    30 x 60 R **M1980**



PULIDO Marron    60 x 60 R **M2030**

PULIDO Marron    30 x 60 R **M1980**



MOSAICO ORION PULIDO Multicolor 40 x 40 **P4670**



PULIDO Nieve    60 x 60 R **M2030**



PULIDO Gris    60 x 60 R **M2030**

PULIDO Gris    30 x 60 R **M1980**



PULIDO Antracita    60 x 60 R **M2030**

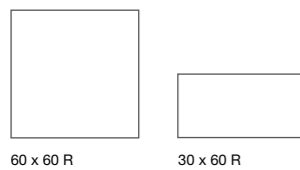
PULIDO Antracita    30 x 60 R **M1980**



ORION Beige, Marron

FORMATOS | FORMATS | FORMATS | FORMATI | FORMATOS FORMATE | ФОРМАТЫ | 规格

PIEZAS ESPECIALES | SPECIAL ITEMS | PIÈCES SPÉCIALES | PEZZI SPECIALI | PEÇAS ESPECIAIS | SONDERAUSFÜHRUNGEN | СПЕЦИАЛЬНЫЕ ДЕТАЛИ | 特殊产品



60 x 60 R

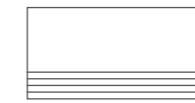
30 x 60 R

RODAPIE

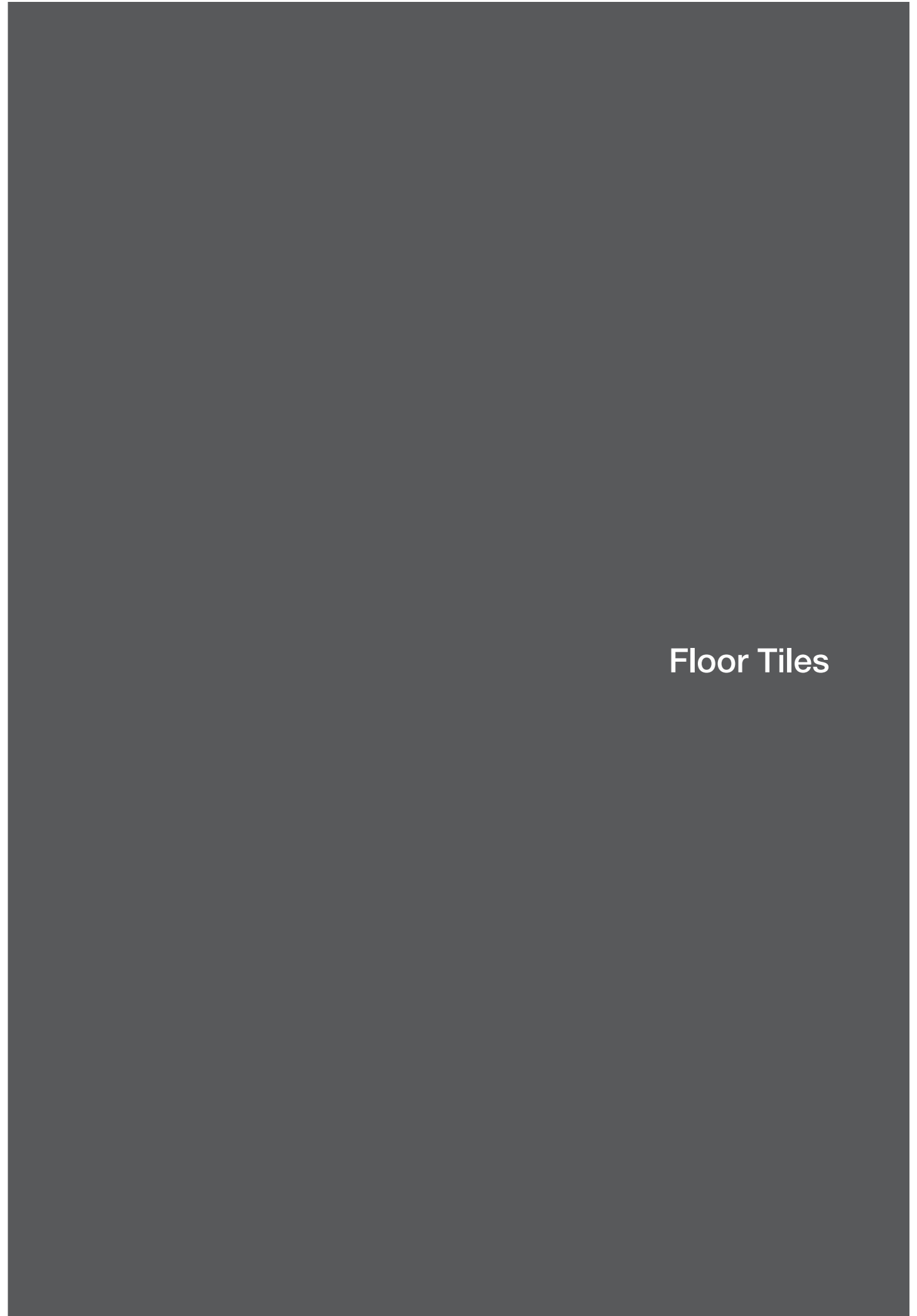


60 x 9,5 **P2710**

GRADINO Pulido: Gris, Beige, Marron, Antracita, Blanco



30 x 60 **P3090**





Blanco 31,6 x 31,6 C1 M0970



Marron 31,6 x 31,6 C1 M0970



Marengo 31,6 x 31,6 C1 M0970



Violeta 31,6 x 31,6 C1 M0970



Vison 31,6 x 31,6 C1 M1050



Perla 31,6 x 31,6 C1 M1050



Mocca 31,6 x 31,6 C1 M1050



Antracita 31,6 x 31,6 C1 M1050



AMALFI Violeta, LUCANIA Violeta INSERTO LUCANIA



LIFE Blanco, Antracita































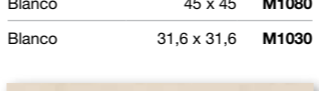
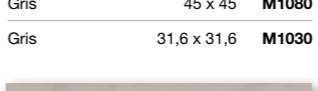
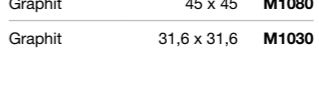




31,6 x 31,6



31,6 x 31,6



				
Blanco 31 x 31 M1020	Salmon 31 x 31 M1020	Violeta 31 x 31 M1020	Purpura 31 x 31 M1020	Graphit 31 x 31 M1020
				
Verde 31 x 31 M1020	Gris 31 x 31 M1020	Mocca 31 x 31 M1020	Marron 31 x 31 M1020	Negro 31 x 31 M1020
				
Azul 31 x 31 M1020	Cobalto 31 x 31 M1020	Amarillo 31 x 31 M1020		
				
INSERTO RAINBOW Gris 31 x 31 P2710	INSERTO RAINBOW Cobalto 31 x 31 P2710	INSERTO RAINBOW Violeta 31 x 31 P2710	INSERTO RAINBOW Marron 31 x 31 P2710	INSERTO RAINBOW Verde 31 x 31 P2710
				
TACO RAINBOW Gris 10 x 10 P1200	TACO RAINBOW Cobalto 10 x 10 P1200	TACO RAINBOW Violeta 10 x 10 P1200	TACO RAINBOW Marron 10 x 10 P1200	TACO RAINBOW Verde 10 x 10 P1200
				
INSERTO RAINBOW Amarillo 31 x 31 P2710	TACO RAINBOW Amarillo 10 x 10 P1200			

		
Blanco 45 x 45 M1080	Gris 45 x 45 M1080	Graphit 45 x 45 M1080
		
Blanco 31,6 x 31,6 M1030	Gris 31,6 x 31,6 M1030	Graphit 31,6 x 31,6 M1030
		
Beige 45 x 45 M1080	Vison 45 x 45 M1080	
		
Beige 31,6 x 31,6 M1030	Vison 31,6 x 31,6 M1030	

FORMATOS | FORMATS | FORMATS | FORMATI
FORMATOS | FORMATE | ФОРМАТЫ | 规格

PIEZAS ESPECIALES | SPECIAL ITEMS | PIÈCES SPÉCIALES | PEZZI SPECIALI
PEÇAS ESPECIAIS | SONDERAUSFÜHRUNGEN | СПЕЦИАЛЬНЫЕ ДЕТАЛИ | 特殊产品

RODAPIE



45 x 45



31,6 x 31,6



31,6 x 8 **P1370**



45 x 8 **P1900**



LEATHER Beige, Marron



Arena **C1** **R9** **IV** 50,5 x 50,5 **M0830**
 Arena **C1** **R9** **IV** 31 x 31 **M0780**



Beige **C1** **R9** **IV** 50,5 x 50,5 **M0830**
 Beige **C1** **R9** **IV** 31 x 31 **M0780**



CENEFA Leather 11 x 34 **P3090**



Ocre **C1** **R9** **IV** 50,5 x 50,5 **M0830**
 Ocre **C1** **R9** **IV** 31 x 31 **M0780**



Gris **C1** **R9** **IV** 50,5 x 50,5 **M0830**
 Gris **C1** **R9** **IV** 31 x 31 **M0780**



Alga **C1** **R9** **III** 50,5 x 50,5 **M0830**
 Alga **C1** **R9** **III** 31 x 31 **M0780**



Marron **C1** **R9** **III** 50,5 x 50,5 **M0830**
 Marron **C1** **R9** **III** 31 x 31 **M0780**

FORMATOS | FORMATS | FORMATS | FORMATI | FORMATOS
 FORMATE | ФОРМАТЫ | 规格

PIEZAS ESPECIALES | SPECIAL ITEMS | PIÈCES SPÉCIALES | PEZZI SPECIALI
 PEÇAS ESPECIAIS | SONDERAUSFÜHRUNGEN | СПЕЦИАЛЬНЫЕ ДЕТАЛИ | 特殊产品



50,5 x 50,5



31 x 31

RODAPIE



50,5 x 8 **P1990**

31 x 8 **P1370**



Blanco C1 III 45 x 45 M0910
Blanco C1 III 31,6 x 31,6 M0860



Gris C1 III 45 x 45 M0910
Gris C1 III 31,6 x 31,6 M0860



Beige C1 III 45 x 45 M0910
Beige C1 III 31,6 x 31,6 M0860



Marengo C1 III 45 x 45 M0910
Marengo C1 III 31,6 x 31,6 M0860



Marron C1 III 45 x 45 M0910
Marron C1 III 31,6 x 31,6 M0860



Beige C1 III 31 x 31 M0960



Teja C1 III 31 x 31 M0960

FORMATOS | FORMATS | FORMATS | FORMATI | FORMATOS FORMATE | ФОРМАТЫ | 规格



31 x 31



FORMATOS | FORMATS | FORMATS | FORMATI | FORMATOS
FORMATE | ФОРМАТЫ | 规格

PIEZAS ESPECIALES | SPECIAL ITEMS | PIÈCES SPÉCIALES | PEZZI SPECIALI
PEÇAS ESPECIAIS | SONDERAUSFÜHRUNGEN | СПЕЦИАЛЬНЫЕ ДЕТАЛИ | 特殊产品

PIEZAS ESPECIALES | SPECIAL ITEMS | PIÈCES SPÉCIALES | PEZZI SPECIALI | PEÇAS ESPECIAIS | SONDERAUSFÜHRUNGEN | СПЕЦИАЛЬНЫЕ ДЕТАЛИ | 特殊产品



45 x 45



31,6 x 31,6

RODAPIE




45 x 8 P1900

31,6 x 8 P1370

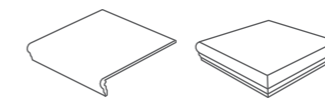


RODAPIE



31 x 8 P1370

PELDAÑO



31 x 31 P3370

Angulo 31 x 31 P4150


ZANQUIN IZQUIERDO DERECHO



31 x 8 P2500

31 x 8 P2500

PLETINA PELDAÑO



31 x 5 P3410

PLETINA ANGULO PELDAÑO



31 x 5 P4150



Blanco **IV** 50,5 x 50,5 **M1050**
Blanco **IV** 30 x 60 **M1050**



Arena **IV** 50,5 x 50,5 **M1050**
Arena **IV** 30 x 60 **M1050**



Ocre **IV** 50,5 x 50,5 **M1050**
Ocre **IV** 30 x 60 **M1050**



Marron **IV** 50,5 x 50,5 **M1050**
Marron **IV** 30 x 60 **M1050**



Cuero **III** 50,5 x 50,5 **M1050**
Cuero **III** 30 x 60 **M1050**



MALLA Multicolor 30 x 60 **P3520**



BOLZANO Ocre, Cuero

FORMATOS | FORMATS | FORMATS | FORMATI | FORMATOS
FORMATE | ФОРМАТЫ | 规格

PIEZAS ESPECIALES | SPECIAL ITEMS | PIÈCES SPÉCIALES | PEZZI SPECIALI
PEÇAS ESPECIAIS | SONDERAUSFÜHRUNGEN | СПЕЦИАЛЬНЫЕ ДЕТАЛИ | 特殊产品

RODAPIE



50,5 x 50,5



30 x 60



50,5 x 8 **P1990**



Crema  45 x 45 **M0990**



Beige  45 x 45 **M0990**



Gris  45 x 45 **M0990**



Alga  45 x 45 **M0990**



Marron  45 x 45 **M0990**



Negro  45 x 45 **M0990**



Crema  30 x 60 **M1020**



Beige  30 x 60 **M1020**



Gris  30 x 60 **M1020**



Alga  30 x 60 **M1020**



Marron  30 x 60 **M1020**



Negro  30 x 60 **M1020**

FORMATOS | FORMATS | FORMATS | FORMATI | FORMATOS
FORMATE | ФОРМАТЫ | 规格

PIEZAS ESPECIALES | SPECIAL ITEMS | PIÈCES SPÉCIALES | PEZZI SPECIALI
PEÇAS ESPECIAIS | SONDERAUSFÜHRUNGEN | СПЕЦИАЛЬНЫЕ ДЕТАЛИ | 特殊产品

RODAPIE



45 x 45



30 x 60



45 x 8 **P1900**



FERRARA Gris



Beige **III** 40 x 40 **M1000**
Beige **III** 31 x 31 **M0960**



Gris **III** 40 x 40 **M1000**
Gris **III** 31 x 31 **M0960**



Blanco **C1 IV** 40 x 40 **M1010**
Blanco **C1 IV** 31 x 31 **M0900**



TACO LANGUEDOC
Blanco 15 x 15
P2770



CENEFA LANGUEDOC **P3110**
Blanco 31 x 15



Ocre **C1 IV** 40 x 40 **M1010**
Ocre **C1 IV** 31 x 31 **M0900**



Beige **C1 IV** 40 x 40 **M1010**
Beige **C1 IV** 31 x 31 **M0900**



TACO LANGUEDOC
Beige 15 x 15
P2770



CENEFA LANGUEDOC **P3110**
Beige 31 x 15



CENEFA ROUSSILLON
Blanco 31 x 10
P2970



ANGULO ROUSSILLON
Blanco 10 x 10
P2370



Salmon **C1 IV** 40 x 40 **M1010**
Salmon **C1 IV** 31 x 31 **M0900**



TACO LANGUEDOC
Salmon 15 x 15
P2770



CENEFA LANGUEDOC **P3110**
Salmon 31 x 15



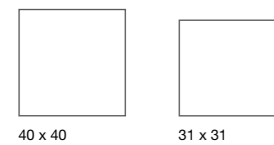
LANGUEDOC Beige

FORMATOS | FORMATS | FORMATS | FORMATI | FORMATOS FORMATE | ФОРМАТЫ | 规格

PIEZAS ESPECIALES | SPECIAL ITEMS | PIÈCES SPÉCIALES | PEZZI SPECIALI
PEÇAS ESPECIAIS | SONDERAUSFÜHRUNGEN | СПЕЦИАЛЬНЫЕ ДЕТАЛИ | 特殊产品


FORMATOS | FORMATS | FORMATS | FORMATI | FORMATOS
FORMATE | ФОРМАТЫ | 规格

PIEZAS ESPECIALES | SPECIAL ITEMS | PIÈCES SPÉCIALES | PEZZI SPECIALI
PEÇAS ESPECIAIS | SONDERAUSFÜHRUNGEN | СПЕЦИАЛЬНЫЕ ДЕТАЛИ | 特殊产品



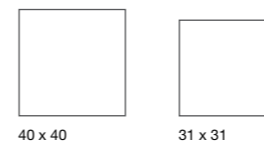
40 x 40 31 x 31

RODAPIE



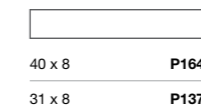
40 x 8 **P1640**
31 x 8 **P1370**

Golden
GRES



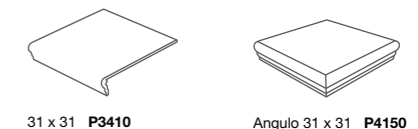
40 x 40 31 x 31

RODAPIE



40 x 8 **P1640**
31 x 8 **P1370**

PELDAÑO



31 x 31 **P3410** Angulo 31 x 31 **P4150**

Golden
GRES



Blanco **V** 40 x 40 **M1020**
 Blanco AF **IV** 40 x 40 **M1180**
 Blanco **V** 31 x 31 **M0910**
 Blanco AF **C2 R10 IV** 31 x 31 **M1090**



Salmon **V** 31 x 31 **M0910**
 Salmon AF **C2 R10 IV** 31 x 31 **M1090**



Marengo **IV** 40 x 40 **M1020**
 Marengo **IV** 31 x 31 **M0910**



Arena **III** 45 x 45 **M0790**



Beige **III** 45 x 45 **M0790**



Gris **V** 40 x 40 **M1020**
 Gris AF **C2 R10 IV** 40 x 40 **M1180**
 Gris **V** 31 x 31 **M0910**
 Gris AF **C2 R10 IV** 31 x 31 **M1090**



Beige **V** 40 x 40 **M1020**
 Beige AF **IV** 40 x 40 **M1180**
 Beige **V** 31 x 31 **M0910**
 Beige AF **C2 R10 IV** 31 x 31 **M1090**



Celeste **V** 31 x 31 **M0910**



CENEFA EFESO 45 x 10 **P3210**



Azul **III** 31 x 31 **M0910**



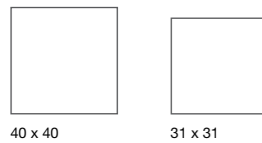
Negro **III** 31 x 31 **M0910**

FORMATOS | FORMATS | FORMATS | FORMATI | FORMATOS
 FORMATE | ФОРМАТЫ | 规格

PIEZAS ESPECIALES | SPECIAL ITEMS | PIÈCES SPÉCIALES | PEZZI SPECIALI
 PEÇAS ESPECIAIS | SONDERAUSFÜHRUNGEN | СПЕЦИАЛЬНЫЕ ДЕТАЛИ | 特殊产品


FORMATOS | FORMATS | FORMATS | FORMATI | FORMATOS
 FORMATE | ФОРМАТЫ | 规格

PIEZAS ESPECIALES | SPECIAL ITEMS | PIÈCES SPÉCIALES | PEZZI SPECIALI
 PEÇAS ESPECIAIS | SONDERAUSFÜHRUNGEN | СПЕЦИАЛЬНЫЕ ДЕТАЛИ | 特殊产品



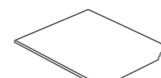
40 x 40 31 x 31

RODAPIE



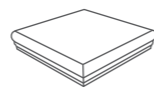
40 x 8 **P1640**
 31 x 8 **P1370**

PELDAÑO



31 x 31 **P3410**
 31 x 31 Azul **P3520**

PELDAÑO
 ANGULO



31 x 31 **P4100**

Golden
 GRES



45 x 45

RODAPIE



45 x 8 **P1520**

Golden
 GRES



Blanco C1 R9 IV 30 x 60 M1040



Gris C1 R9 III 30 x 60 M1040




Beige C1 R9 III 30 x 60 M1040



Marron C1 R9 III 30 x 60 M1040



Mocca C1 R9 III 30 x 60 M1040



Blanco C1 R9 IV 15 x 60 M1150



Gris C1 R9 III 15 x 60 M1150



Beige C1 R9 III 15 x 60 M1150



Marron C1 R9 III 15 x 60 M1150

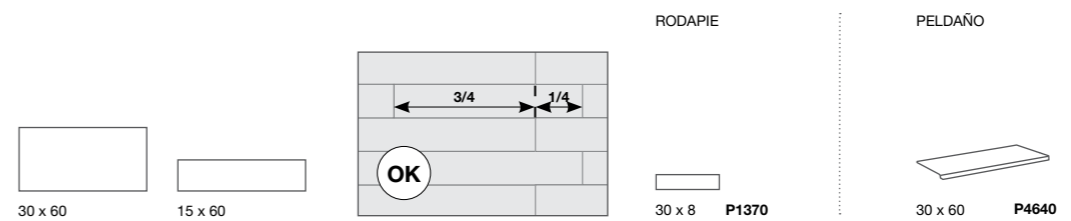


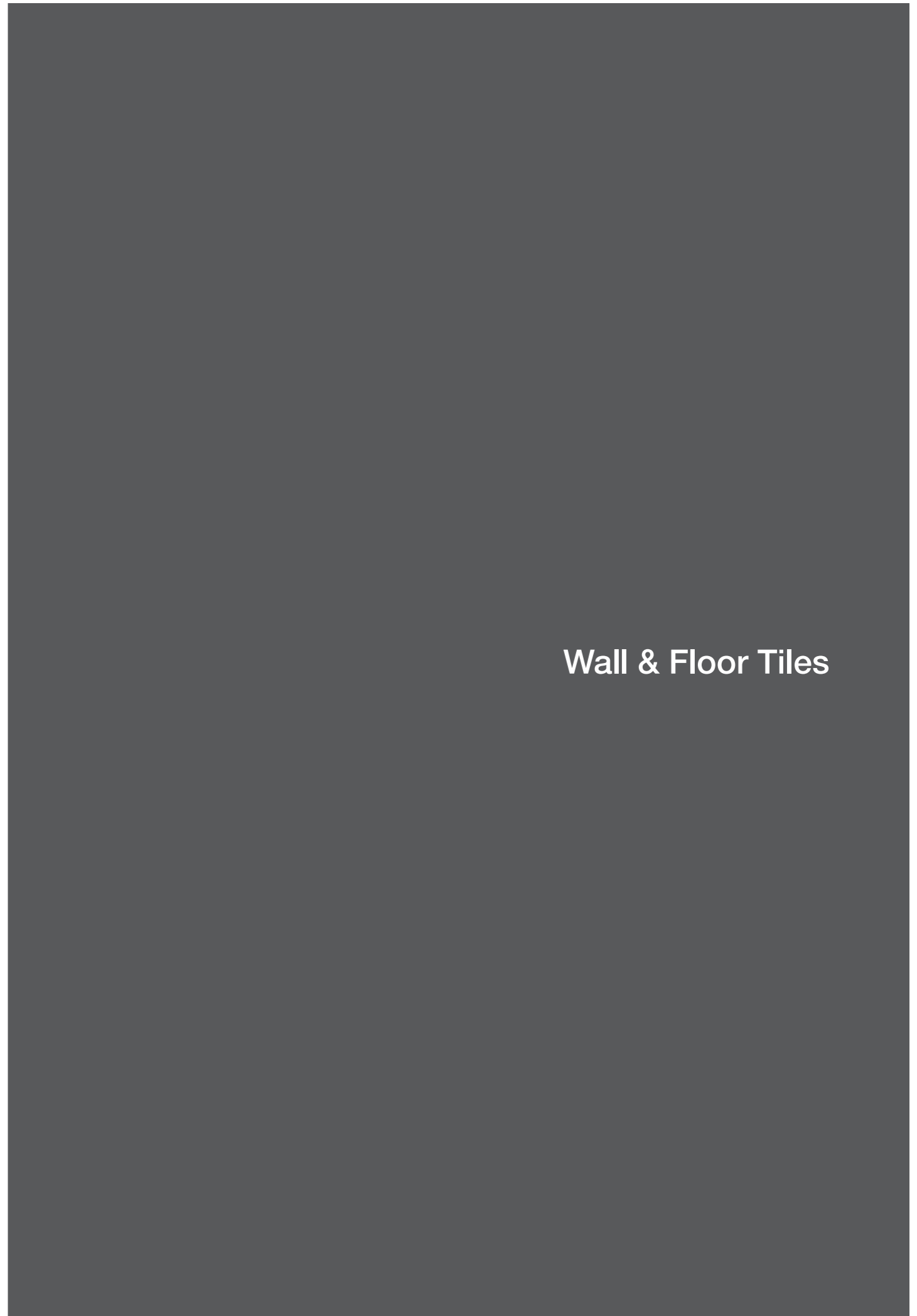
Mocca C1 R9 III 15 x 60 M1150



FORMATOS | FORMATS | FORMATS | FORMATI | FORMATOS
 FORMATE | ФОРМАТЫ | 规格

PIEZAS ESPECIALES | SPECIAL ITEMS | PIÈCES SPÉCIALES | PEZZI SPECIALI
 PEÇAS ESPECIAIS | SONDERAUSFÜHRUNGEN | СПЕЦИАЛЬНЫЕ ДЕТАЛИ | 特殊产品






Wall & Floor Tiles



Blanco 25 x 70 M1360




Azul 25 x 70 M1360



Gris 25 x 70 M1360



Negro 25 x 70 M1400




LISTELO ANTIBES Blanco 70 x 5,5 P2900



LISTELO ANTIBES Azul 70 x 5,5 P2900



LISTELO ANTIBES Gris 70 x 5,5 P2900



LISTELO ANTIBES Negro 70 x 5,5 P2900




Beige 25 x 70 M1360




Malva 25 x 70 M1360




Marron 25 x 70 M1400




LISTELO ANTIBES Beige 70 x 5,5 P2900



LISTELO ANTIBES Malva 70 x 5,5 P2900



LISTELO ANTIBES Marron 70 x 5,5 P2900



RAINBOW Blanco 31 x 31 C1 M1020



RAINBOW Purpura 31 x 31 C1 M1020




RAINBOW Azul 31 x 31 C1 M1020



RAINBOW Marron 31 x 31 C1 M1020



RAINBOW Gris 31 x 31 C1 M1020




RAINBOW Mocca 31 x 31 C1 M1020



RAINBOW Negro 31 x 31 C1 M1020

FORMATOS | FORMATS | FORMATS | FORMATI | FORMATOS FORMATE | ФОРМАТЫ | 规格



25 x 70



RAINBOW 31,6 x 31,6



ANTIBES Beige, Antracita, INSERTO MENTON LONDON Marengo



INSERTO MENTON Marron



INSERTO MENTON Marron 25 x 70 P4400



INSERTO MENTON Gris 25 x 70 P4400



INSERTO MENTON Negro 25 x 70 P4400



INSERTO ANTIBES Gris-Blanco 25 x 70 P4210



INSERTO ANTIBES Azul-Blanco 25 x 70 P4210



CENEFA ESTEREL Gris-Negro 70 x 5,5 P3780



CENEFA ESTEREL Marron-Beige 70 x 5,5 P3780



CENEFA ESTEREL Azul-Malva 70 x 5,5 P3780



KIT GRASSE Beige 50 x 70 P4800



KIT GRASSE Malva 50 x 70 P4800



KIT GRASSE Gris 50 x 70 P4800



LISTELO GRASSE Beige 70 x 2,5 P3060




LISTELO GRASSE Malva 70 x 2,5 P3060




LISTELO GRASSE Gris 70 x 2,5 P3060



ANTIBES Blanco, Gris, KIT GRASSE Malva
LONDON Marengo



Negro 25 x 70 M1430



Blanco 25 x 70 M1330




SUITE WAVES Negro 25 x 70 M1500



SUITE WAVES Blanco 25 x 70 M1390




SUITE BEVEL Negro 7,5 x 15 M1640



SUITE BEVEL Blanco 7,5 x 15 M1590



RAINBOW Negro 31 x 31 M1020



RAINBOW Blanco 31 x 31 M1020



SUITE BEVEL



CALYPSO BLACK&WHITE, MALLA MINERALS
RAINBOW Blanco, Negro

FORMATOS | FORMATS | FORMATS | FORMATI | FORMATOS FORMATE | ФОРМАТЫ | 规格



25 x 70



RAINBOW
31,6 x 31,6



INSERTO STRIPES Negro 25 x 70 P4620



INSERTO STRIPES Blanco 25 x 70 P4620




LISTELO STRIPES Negro 70 x 5,5 P3780




LISTELO STRIPES Blanco 70 x 5,5 P3780




MALLA LINK MINERALS Negro 30 x 30 P4340



MALLA LINK MARBLES Blanco 30 x 30 P4340



MOLDURA INOX Brillo Platino 60 x 0,8 x 0,6 P2370




MOLDURA INOX Mate Platino 60 x 0,8 x 0,6 P2370



INSERTO GARDEN Blanco 25 x 70 M4620



INSERTO GARDEN



INSERTO STRIPES Negro, CALYPSO Negro

WALL TILES




CALYPSO Negro, FRESH Blanco



Negro 30 x 90,2 R M1980




SUITE LINES Negro 30 x 90,2 R M2130



SUITE FRAME Negro 30 x 90,2 R M2130



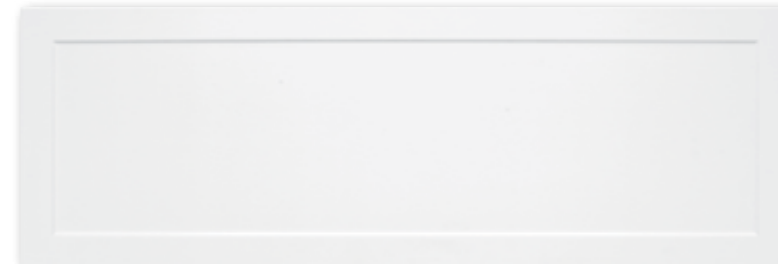
SUITE CUBES Negro 30 x 90,2 R M2130



Blanco 30 x 90,2 R M1850



SUITE LINES Blanco 30 x 90,2 R M1970



SUITE FRAME Blanco 30 x 90,2 R M1970




SUITE CUBES Blanco 30 x 90,2 R M1970

STRATOS



STRATOS ATLAS Blanco IVP 60 x 60 R M2160




STRATOS ATLAS Negro IVP 60 x 60 R M2160


FORMATOS | FORMATS | FORMATS | FORMATI | FORMATOS FORMATE | ΦΟΡΜΑΤΪ | 规格




30 x 90,2 R



STRATOS ATLAS
60 x 60 R




MALLA CALYPSO Blanco
30 x 30 R
P3930



MALLA CALYPSO Negro
30 x 30 R
P3990



MALLA PIANO
30 x 30 R
P3840



MALLA CHESS Blanco-Negro
36 x 36
P4490



KIT AMSTERDAM

60 x 90,2 P5920



LISTELO WAVES CALYPSO Blanco

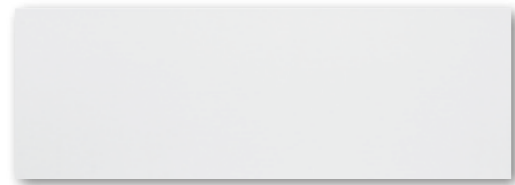
90,2 x 5 R P4620




LISTELO WAVES CALYPSO Negro

90,2 x 5 R P4620







Blanco 20 x 58 M1120



Beige 20 x 58 M1120



Rosa 20 x 58 M1120




Burdeos 20 x 58 M1120




Antracita 20 x 58 M1120

 porcellanato



TEMPO Blanco 30 x 30 R C1 III M1830



TEMPO Rosa 30 x 30 R C1 III M1830




TEMPO Beige 30 x 30 R C1 III M1830



TEMPO Burdeos 30 x 30 R C1 III M1830



TEMPO Antracita 30 x 30 R C1 III M1830




INSERTO TRENDY Blanco 20 x 58 P3850




INSERTO TRENDY Antracita 20 x 58 P3850




INSERTO TRENDY Burdeos 20 x 58 P3850




CENEFA TRENDY Blanco 58 x 5 P3010




CENEFA TRENDY Antracita 58 x 5 P3010



CENEFA TRENDY Burdeos 58 x 5 P3010




INSERTO CHIC Blanco 20 x 58 P3850



INSERTO CHIC Beige 20 x 58 P3850



INSERTO CHIC Rosa 20 x 58 P3850



CENEFA CHIC Multicolor 58 x 5 P3440

FORMATOS | FORMATS | FORMATS | FORMATI | FORMATOS FORMATE | ФОРМАТЫ | 规格




20 x 58




30 x 30 R




CHIC Blanco, Antracita



Blanco 25 x 40 M0860




Marron 25 x 40 M0860




Malva 25 x 40 M0860



Violeta 25 x 40 M1030



Beige 25 x 40 M0860



Azul 25 x 40 M0860



INSERTO LUCKY Beige 25 x 40 P3200




INSERTO LUCKY Malva 25 x 40 P3200



Marron 31,6 x 31,6 M0910



Violeta 31,6 x 31,6 M1050



Azul 31,6 x 31,6 M0910

FORMATOS | FORMATS | FORMATS | FORMATI | FORMATOS FORMATE | ФОРМАТЫ | 规格



25 x 40



31,6 x 31,6



INSERTO DESTINY Marron 25 x 40 P3720




INSERTO DESTINY Marron 40 x 6 P2860



CENEFA DESTINY Marron 25 x 6 P2710




INSERTO FORTUNE Beige 25 x 40 P3720



CENEFA FORTUNE Beige 40 x 5 P2640




CENEFA FORTUNE Beige 25 x 5 P2110



INSERTO FORTUNE Violeta 25 x 40 P3720



CENEFA FORTUNE Violeta 40 x 5 P2640



CENEFA FORTUNE Violeta 25 x 5 P2110



INSERTO DESTINY Violeta 25 x 40 P3720



INSERTO DESTINY Violeta 40 x 6 P2860



CENEFA DESTINY Violeta 25 x 6 P2710



INSERTO DESTINY Azul 25 x 40 P3720



INSERTO DESTINY Azul 40 x 6 P2860


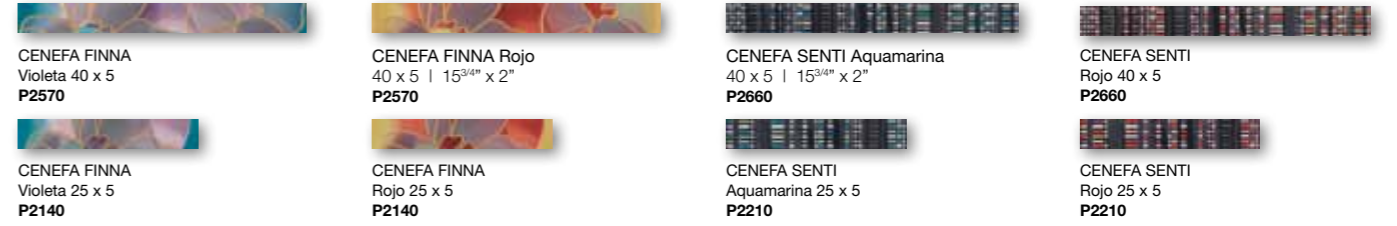




CENEFA DESTINY Azul 25 x 6 P2710

DESTINY Beige, Marron, INSERTO FORTUNE




WALL TILES



FORMATOS | FORMATS | FORMATS | FORMATI | FORMATOS FORMATE | ФОРМАТЫ | 规格





Blanco 31 x 61 M1380



Naranja 31 x 61 M1380



Malva 31 x 61 M1380



Violeta 31 x 61 M1380



Lima 31 x 61 M1380



Mocca 31 x 61 M1380



LISTELO INFINITY Malva 61 x 1,5 P3470



LISTELO INFINITY Lima 61 x 1,5 P3470



LISTELO INFINITY Naranja 61 x 1,5 P3470



LISTELO INFINITY Violeta 61 x 1,5 P3470




LISTELO INFINITY Mocca 61 x 1,5 P3470



RAINBOW Blanco 31 x 31 M1020



RAINBOW Violeta 31 x 31 M1020



RAINBOW Purpura 31 x 31 M1020



RAINBOW Salmon 31 x 31 M1020



RAINBOW Verde 31 x 31 M1020



RAINBOW Marron 31 x 31 M1020

FORMATOS | FORMATS | FORMATS | FORMATI | FORMATOS FORMATE | ФОРМАТЫ | 规格



31 x 61



RAINBOW 31,6 x 31,6



WALL TILES



INSERTO FLOWER P4420
Blanco 31 x 61



INSERTO WAVE P4490
Malva 31 x 61



INSERTO NATURA P4320
Malva 31 x 61



INSERTO FLOWER P4420
Lima 31 x 61



INSERTO WAVE P4490
Naranja 31 x 61



INSERTO NATURA P4320
Naranja 31 x 61




INSERTO CIRCLE P4620
Blanco 31 x 61




INSERTO CIRCLE P4620
Mocca 31 x 61




MOSAICO INFINITY M1430
Blanco 20 x 58



MOSAICO INFINITY M1430
Lima 20 x 58




CENEFA INFINITY P3470
Violeta-Lima 31 x 7




MOSAICO INFINITY M1430
Malva 20 x 58




MOSAICO INFINITY M1430
Mocca 20 x 58



CENEFA INFINITY P3470
Naranja-Malva 31 x 7



MOSAICO INFINITY M1430
Naranja 20 x 58



INFINITY Malva, INSERTO WAVE Malva

INFINITY Blanco, Violeta, INSERTO NATURA




WALL TILES



Blanco 31 x 91,4 **M1610**
Blanco 31 x 61 **M1330**



Beige 31 x 91,4 **M1610**
Beige 31 x 61 **M1330**



Antracita 31 x 91,4 **M1610**
Antracita 31 x 61 **M1330**



Blanco  45 x 45 **M1050**



Beige  45 x 45 **M1050**



Antracita  45 x 45 **M1050**



ETNA Blanco 31 x 91,4 **M1680**



ETNA Antracita 31 x 91,4 **M1680**



ETNA Oro 31 x 91,4 **M4730**

KHAN Antracita, INSERTO AMUR Oro



WALL TILES


PIEZAS ESPECIALES | SPECIAL ITEMS | PIÈCES SPÉCIALES | PEZZI SPECIALI
PEÇAS ESPECIAIS | SONDERAUSFÜHRUNGEN | СПЕЦИАЛЬНЫЕ ДЕТАЛИ | 特殊产品

FORMATOS | FORMATS | FORMATS | FORMATI | FORMATOS
FORMATE | ФОРМАТЫ | 规格

RODAPIE




31 x 91,4



31 x 61



45 x 45



45 x 8 **P1900**



INSERTO KHAN Blanco 31 x 91,4 P4920



INSERTO AMUR Oro 31 x 61 P4620



INSERTO KHAN Beige 31 x 91,4 P4920



INSERTO ULAN Blanco 31 x 61 P4280



CENEFA KHAN Beige 14,2 x 91,4 P4300



CENEFA ULAN Blanco 61 x 5 P3060



CENEFA KHAN Antracita 14,2 x 91,4 P4300



INSERTO ULAN Beige 31 x 61 P4280



CENEFA ULAN Beige 61 x 5 P3060



CENEFA SIKELIA Oro 31 x 5 P3410




CENEFA ULAN Antracita 61 x 5 P3060



CENEFA BATOR 31 x 5 P2180



CENEFA TARKAN 61 x 7 P4030



CENEFA TIRRENO Blanco 31 x 3,5 P3210



KHAN Blanco, INSERTO ULAN



CENEFA TIRRENO Antracita 31 x 3,5 P3210



CENEFA TIRRENO Negro 31 x 3,5 P3210

KHAN Negro, CENEFA KHAN Antracita



WALL TILES



Biscuit 25 x 70 M1390



Blanco 25 x 70 M1390



Arena 25 x 70 M1390




Perla 25 x 70 M1390




Vison 25 x 70 M1390



Antracita 25 x 70 M1390



Mocca 25 x 70 M1390




Vison 31,6 x 31,6 M1050



Mocca 31,6 x 31,6 M1050



Perla 31,6 x 31,6 M1050



Antracita 31,6 x 31,6 M1050



FORMATOS | FORMATS | FORMATS | FORMATI | FORMATOS | FORMATE | ΦΟΡΜΑΤΥ | 规格



25 x 70



31,6 x 31,6



LIFE Blanco, Antracita



INSERTO LIFE WAVES Biscuit 25 x 70 M1490



INSERTO LIFE WAVES Blanco 25 x 70 M1490



INSERTO LIFE WAVES Arena 25 x 70 M1490



INSERTO LIFE WAVES Perla 25 x 70 M1490



INSERTO LIFE WAVES Vison 25 x 70 M1490



INSERTO LIFE WAVES Antracita 25 x 70 M1490



INSERTO LIFE WAVES Mocca 25 x 70 M1490



KIT LIFE ORCHID Blanco 50 x 70 P4800




KIT LIFE ORCHID Biscuit 50 x 70 P4800



LIFE Vison, Arena
HABITAT Abeto



MOSAICO LIFE Biscuit 25 x 70 M1490



MOSAICO LIFE Blanco 25 x 70 M1490



MOSAICO LIFE Vison-Mocca 25 x 70 M1490



MOSAICO LIFE Antracita-Perla 25 x 70 M1490



LISTELO LIFE Biscuit-Mocca 70 x 6 P4380



LISTELO LIFE Blanco-Antracita 70 x 6 P4380



INSERTO VITALITY Vison-Mocca 25 x 70 P4460




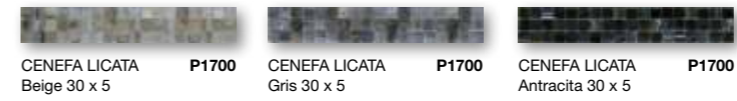
INSERTO VITALITY Antracita-Perla 25 x 70 P4460



LIFE Vison-Arena



AMALFI Violeta, LUCANIA Violeta, INSERTO LUCANIA



FORMATOS | FORMATS | FORMATS | FORMATI | FORMATOS FORMATE | ФОРМАТЫ | 规格




25 x 40




AMALFI 31 x 31




LUCANIA Beige, INSERTO LUCANIA Beige




Blanco 20 x 58 **M1190**



Malva 20 x 58 **M1190**



Azul 20 x 58 **M1190**



Beige 20 x 58 **M1190**



Gris 20 x 58 **M1190**



LISTELO LUX Beige 58 x 1,5 **P3470**



LISTELO LUX Azul 58 x 1,5 **P3470**



LISTELO LUX Malva 58 x 1,5 **P3470**



INSERTO ROSES Blanco 20 x 58 **P4240**




INSERTO LUX Azul 20 x 58 **P4120**




INSERTO ROSES Beige 20 x 58 **P4240**



INSERTO LUX Gris 20 x 58 **P4120**



MALLA LUX Beige 30 x 30 **P3520**



MALLA LUX Malva 30 x 30 **P3520**



INSERTO TULIPAN A Beige 20 x 58 **P4380**




INSERTO TULIPAN B Beige 20 x 58 **P3690**




INSERTO MARGARITA A Malva 20 x 58 **P4380**



INSERTO MARGARITA B Malva 20 x 58 **P3690**



INSERTO PENSAMIENTO A Azul 20 x 58 **P4380**



INSERTO PENSAMIENTO B Azul 20 x 58 **P3690**




CONJUNTO TULIPAN 8 PIEZAS Beige 80 x 116 **P6480**



CONJUNTO MARGARITA 8 PIEZAS Malva 80 x 116 **P6480**




CONJUNTO PENSAMIENTO 8 PIEZAS Azul 80 x 116 **P6480**



RAINBOW Azul 31 x 31 **M1020**




RAINBOW Violeta 31 x 31 **M1020**



RAINBOW Blanco 31 x 31 **M1020**

WALL TILES

FORMATOS | FORMATS | FORMATS | FORMATI | FORMATOS FORMATE | ФОРМАТЫ | 规格



20 x 58



RAINBOW 31 x 31






Blanco 25 x 70 M1370



Negro 25 x 70 M1520




Beige 25 x 70 M1370



Marron 25 x 70 M1370



Gris 25 x 70 M1370



Rojo 25 x 70 M1760



KHAN Blanco C1 III M1050 45 x 45



KHAN Beige C1 III M1050 45 x 45


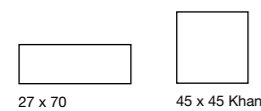


KHAN Marron C1 III M1050 45 x 45



KHAN Antracita C1 III M1050 45 x 45

FORMATOS | FORMATS | FORMATS | FORMATI | FORMATOS FORMATE | ФОРМАТЫ | 规格



OPERA Beige, Rojo
INSERTO SINFONIA Rojo
KHAN Beige

WALL TILES



INSERTO OPERA Blanco 25 x 70 M1520



INSERTO OPERA Beige 25 x 70 M1520



INSERTO SINFONIA Blanco 25 x 70 P4120



INSERTO SINFONIA Rojo 25 x 70 P4240



INSERTO SINFONIA Negro 25 x 70 P4150



INSERTO CASCADA Beige 25 x 70 P4280



LISTELO CASCADA Beige 4,5 x 70 P3520



LISTELO WAVE OPERA Blanco 3,5 x 70 P4120




OPERA Rojo, MALLA OPERA Beige




INSERTO DANDELION Blanco 25 x 70 P4620



INSERTO DANDELION Beige 25 x 70 P4620




MALLA OPERA Blanco 30 x 30 P3930



MALLA OPERA Rojo 30 x 30 P4040




MALLA CAVATINA Oro 30 x 30 P4620




MALLA OPERA Beige 30 x 30 P3930



MALLA OPERA Marron 30 x 30 P3930



MALLA SOPRANO Oro 30 x 30 P4620





MALLA OPERA Gris 30 x 30 P3930



MALLA OPERA Negro 30 x 30 P3990

OPERA Negro, MALLA SOPRANO






Blanco 31 x 91,4 **M1670**



Blanco **C1** **II** 31,6 x 31,6 **M1040**



Beige 31 x 91,4 **M1670**




Beige **C1** **II** 31,6 x 31,6 **M1040**




Amarillo 31 x 91,4 **M1670**



Amarillo **C1** **II** 31,6 x 31,6 **M1040**



Azul 31 x 91,4 **M1670**



Azul **C1** **II** 31,6 x 31,6 **M1040**



Gris 31 x 91,4 **M1670**



Gris **C1** **II** 31,6 x 31,6 **M1040**



PASSION Blanco, INSERTO ENERGY Blanco


FORMATOS | FORMATS | FORMATS | FORMATI | FORMATOS FORMATE | ФОРМАТЫ | 规格



31 x 91,4



31,6 x 31,6



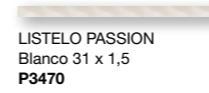
INSERTO WAVES PASSION Azul-Blanco 31 x 91,4 M1760



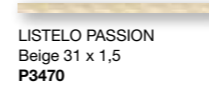
INSERTO WAVES PASSION Beige-Amarillo 31 x 91,4 M1760



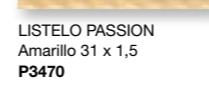
INSERTO PASSION Multicolor 31 x 91,4 P4840



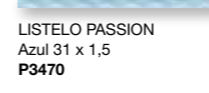
LISTELO PASSION Blanco 31 x 1,5 P3470



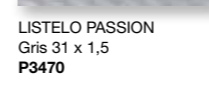
LISTELO PASSION Beige 31 x 1,5 P3470



LISTELO PASSION Amarillo 31 x 1,5 P3470



LISTELO PASSION Azul 31 x 1,5 P3470



LISTELO PASSION Gris 31 x 1,5 P3470



INSERTO ENERGY Blanco 31 x 91,4 P4600



INSERTO ENERGY Beige 31 x 91,4 P4600



INSERTO ENERGY Amarillo 31 x 91,4 P4600




INSERTO ENERGY Azul 31 x 91,4 P4600




INSERTO ENERGY Gris 31 x 91,4 P4600

INSERTO PASSION Multicolor

Rainbow



Celeste	31 x 45	M1340	Aquamarina	31 x 45	M1340	Azul	31 x 45	M1340	Marino	31 x 45	M1340
Celeste	15,5 x 45	M1340	Aquamarina	15,5 x 45	M1340	Azul	15,5 x 45	M1340	Marino	15,5 x 45	M1340




Violeta	31 x 45	M1340	Fucsia	31 x 45	M1340	Naranja	31 x 45	M1340	Amarillo	31 x 45	M1340
Violeta	15,5 x 45	M1340	Fucsia	15,5 x 45	M1340	Naranja	15,5 x 45	M1340	Amarillo	15,5 x 45	M1340



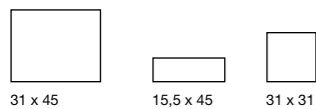
Lima	31 x 45	M1340	Verde	31 x 45	M1340	White Calypso	31 x 45	M1000
Lima	15,5 x 45	M1340	Verde	15,5 x 45	M1340	White Calypso	15,5 x 45	M1020





RAINBOW, Naranja, Amarillo, RAINBOW SUNSET Antracita, MOSAICO RAINBOW Amarillo



FORMATOS | FORMATS | FORMATS | FORMATI | FORMATOS FORMATE | ФОРМАТЫ | 规格









Amarillo 31 x 45 **M1340**

Amarillo 15,5 x 45 **M1340**



Beige 31 x 45 **M1340**

Beige 15,5 x 45 **M1340**



Rosa 31 x 45 **M1340**

Rosa 15,5 x 45 **M1340**



Celeste 31 x 45 **M1340**

Celeste 15,5 x 45 **M1340**



Verde 31 x 45 **M1340**

Verde 15,5 x 45 **M1340**



Antracita 31 x 45 **M1340**

Antracita 15,5 x 45 **M1340**



MOSAICO
Blanco 28 x 28
M1420



MOSAICO
Rosa 28 x 28
M1420



MOSAICO
Amarillo 28 x 28
M1420




MOSAICO
Azul 28 x 28
M1420



RAINBOW LINES
Blanco 15,5 x 45
M1450



RAINBOW LINES
Beige 15,5 x 45
M1450



RAINBOW LINES
Amarillo 15,5 x 45
M1450



RAINBOW LINES
Celeste 15,5 x 45
M1450



SPRING Rosa 31 x 45
P4150



SPRING Beige 31 x 45
P4150



SPRING Amarillo 31 x 45
P4150



SPRING Celeste 31 x 45
P4150


MOSAICO RAINBOW SUNSET Rosa




31 x 45




15,5 x 45




MONTREAL Blanco 20 x 58 M1140




MONTREAL Beige 20 x 58 M1140



Mocca 20 x 58 M1260




Negro 20 x 58 M1260



Lima 20 x 58 M1260



Naranja 20 x 58 M1320

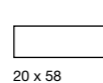


Rojo 20 x 58 M1320



SWING Rojo, SAVIA Abeto


FORMATOS | FORMATS | FORMATS | FORMATI | FORMATOS FORMATE | ФОРМАТЫ | 规格



20 x 58



31 x 31 Rainbow



RAINBOW
Blanco 31 x 31
M1020



RAINBOW
Graphit 31 x 31
M1020




RAINBOW
Mocca 31 x 31
M1020




RAINBOW
Verde 31 x 31
M1020




RAINBOW
Gris 31 x 31
M1020



RAINBOW
Negro 31 x 31
M1020



CENEFA COSMOS Blanco 58 x 10 P3320




CENEFA COSMOS Beige 58 x 10 P3320



CENEFA COSMOS Naranja 58 x 10 P3320



CENEFA COSMOS Rojo 58 x 10 P3320



CENEFA COSMOS Lima 58 x 10 P3320



CENEFA COSMOS Mocca 58 x 10 P3320



CENEFA COSMOS Negro 58 x 10 P3320



KIT CLEMATIS Blanco 40 x 58 P4620



KIT CLEMATIS Negro 40 x 58 P4620



INSERTO SWING Blanco 20 x 58 P3930




INSERTO SWING Beige 20 x 58 P3930




INSERTO SWING Rojo 20 x 58 P3930



INSERTO SWING Lima 20 x 58 P3930



INSERTO LANTANA Blanco 20 x 58 M1360



INSERTO LANTANA Negro 20 x 58 M1360

KIT CLEMATIS Negro, SWING Negro



SWING Negro, INSERTO LANTANA



Blanco 20 x 58 **M1360**




Beige 20 x 58 **M1360**



Celeste 20 x 58 **M1360**



Malva 20 x 58 **M1360**



Violeta 20 x 58 **M1500**



Marron 20 x 58 **M1360**



Antracita 20 x 58 **M1360**



INSERTO CONTACT Beige 20 x 58 **M1450**



INSERTO CONTACT Celeste 20 x 58 **M1450**



INSERTO CONTACT Malva 20 x 58 **M1450**



Blanco 31,6 x 31,6 **M0990**



Violeta 31,6 x 31,6 **M1150**




Marron 31,6 x 31,6 **M0990**




Antracita 31,6 x 31,6 **M0990**



CENEFA DOTEK Marron 4 x 58 **P3600**



CENEFA DOTEK Violeta 4 x 58 **P3600**



CENEFA DOTEK Celeste 4 x 58 **P3600**



CENEFA TACTO Oro 3 x 58 **P3410**



INSERTO TATSU Beige 20 x 58 **P4400**



INSERTO TATSU Malva 20 x 58 **P4400**



INSERTO TATSU Celeste 20 x 58 **P4400**

FORMATOS | FORMATS | FORMATS | FORMATI | FORMATOS FORMATE | ФОРМАТЫ | 规格



TOUCH Marron, CENEFA TACTO, INSERTO TATSU Beige






WINDSOR Blanco, Violeta



Beige

25 x 70 M1350



Blanco

25 x 70 M1350



Amarillo

25 x 70 M1350



Violeta

25 x 70 M1350



Naranja

25 x 70 M1350



Mocca

25 x 70 M1350



Rojo

25 x 70 M1350



Verde

25 x 70 M1350


FORMATOS | FORMATS | FORMATS | FORMATI | FORMATOS FORMATE | ФОРМАТЫ | 规格



25 x 70



31,6 x 31,6



Blanco 31,6 x 31,6 M0970



Beige 31,6 x 31,6 M0970



Mocca 31,6 x 31,6 M0970




INSERTO ETON Verde 25 x 70 M1570



INSERTO ETON Rojo 25 x 70 M1570



INSERTO ETON Violeta 25 x 70 M1570



INSERTO SWINDON Blanco 25 x 70 M1570



INSERTO SWINDON Beige 25 x 70 M1570



INSERTO FLORAL Blanco 25 x 70 M1570




INSERTO FLORAL Beige 25 x 70 M1570



CENEFA WINDSOR Blanco 25 x 6,5 P2730




CENEFA WINDSOR Beige 25 x 6,5 P2730



ZOCALO WINDSOR Blanco 25 x 20 P3650



ZOCALO WINDSOR Beige 25 x 20 P3650



LISTELO WINDSOR Beige 2 x 70 P2960




LISTELO WINDSOR Amarillo 2 x 70 P2960



LISTELO WINDSOR Naranja 2 x 70 P2960



LISTELO WINDSOR Rojo 2 x 70 P2960



LISTELO WINDSOR Blanco 2 x 70 P2960



LISTELO WINDSOR Violeta 2 x 70 P2960




LISTELO WINDSOR Mocca 2 x 70 P2960



LISTELO WINDSOR Verde 2 x 70 P2960



WINDSOR Rojo, INSERTO WINDSOR Blanco



Blanco 31 x 61 **M1340**

Blanco 25 x 40 **M1150**



Beige 31 x 61 **M1340**

Beige 25 x 40 **M1150**



Gris 31 x 61 **M1340**

Gris 25 x 40 **M1150**



Vison 31 x 61 **M1340**

Vison 25 x 40 **M1150**


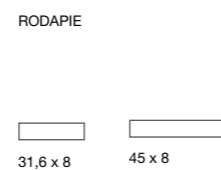
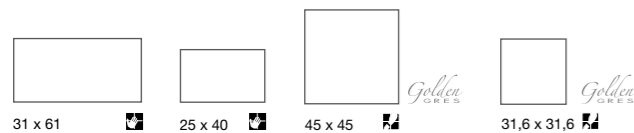


Graphit 31 x 61 **M1340**


Graphit 25 x 40 **M1150**

FORMATOS | FORMATS | FORMATS | FORMATI
 FORMATOS | FORMATE | ФОРМАТЫ | 规格

PIEZAS ESPECIALES | SPECIAL ITEMS | PIÈCES SPÉCIALES | PEZZI SPECIALI
 PEÇAS ESPECIAIS | SONDERAUSFÜHRUNGEN | СПЕЦИАЛЬНЫЕ ДЕТАЛИ | 特殊产品



DIVA Graphit, Vison, MOSAICO DIVINE Beige-Vison,
 LISTELO DIVINE Beige-Vison



Blanco 45 x 45 **M1080**
Blanco 31,6 x 31,6 **M1030**



Beige 45 x 45 **M1080**
Beige 31,6 x 31,6 **M1030**



Gris 45 x 45 **M1080**
Gris 31,6 x 31,6 **M1030**



Vison 45 x 45 **M1080**
Vison 31,6 x 31,6 **M1030**



Graphit 45 x 45 **M1080**
Graphit 31,6 x 31,6 **M1030**



MOSAICO DIVINE Beige-Vison



MOSAICO DIVINE Beige-Vison 31 x 61 **M1470**



MOSAICO DIVINE Gris-Graphit 31 x 61 **M1470**




LISTELO DIVINE Beige-Vison 61 x 5 **P2900**




LISTELO DIVINE Gris-Graphit 61 x 5 **P2900**




CENEFA STAR Beige 40 x 5 **P2110**




CENEFA STAR Gris 40 x 5 **P2110**



CENEFA STAR Beige 25 x 5 **P1950**




CENEFA STAR Gris 25 x 5 **P1950**



CENEFA FAME Beige 40 x 5 **P2110**



CENEFA FAME Gris 40 x 5 **P2110**



CENEFA FAME Beige 25 x 5 **P1950**



CENEFA FAME Gris 25 x 5 **P1950**



INSERTO SPIRIT Vison 31 x 61 **M1470**

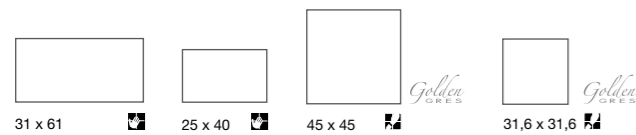


INSERTO SPIRIT Graphit 31 x 61 **M1470**

FORMATOS | FORMATS | FORMATS | FORMATI
FORMATOS | FORMATE | ФОРМАТЫ | 规格

PIEZAS ESPECIALES | SPECIAL ITEMS | PIÈCES SPÉCIALES | PEZZI SPECIALI
PEÇAS ESPECIAIS | SONDERAUSFÜHRUNGEN | СПЕЦИАЛЬНЫЕ ДЕТАЛИ | 特殊产品

RODAPIE



Leather



Arena 31 x 61 **M1350**
Arena 25 x 40 **M1010**



Beige 31 x 61 **M1350**
Beige 25 x 40 **M1010**



Gris 31 x 61 **M1350**
Gris 25 x 40 **M1010**



Alga 31 x 61 **M1350**
Alga 25 x 40 **M1010**



Marron 31 x 61 **M1350**
Marron 25 x 40 **M1010**



Arena **C1 R9 IV** 50,5 x 50,5 **M0830**
Arena **C1 R9 IV** 31 x 31 **M0780**



Beige **C1 R9 IV** 50,5 x 50,5 **M0830**
Beige **C1 R9 IV** 31 x 31 **M0780**



Gris **C1 R9 IV** 50,5 x 50,5 **M0830**
Gris **C1 R9 IV** 31 x 31 **M0780**



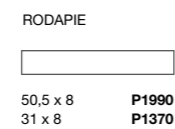
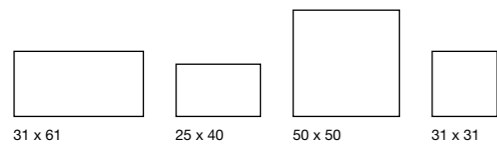
Alga **C1 R9 IV** 50,5 x 50,5 **M0830**
Alga **C1 R9 IV** 31 x 31 **M0780**



Marron **C1 R9 IV** 50,5 x 50,5 **M0830**
Marron **C1 R9 IV** 31 x 31 **M0780**

FORMATOS | FORMATS | FORMATS | FORMATI | FORMATOS
FORMATE | ФОРМАТЫ | 规格

PIEZAS ESPECIALES | SPECIAL ITEMS | PIÈCES SPÉCIALES | PEZZI SPECIALI
PEÇAS ESPECIAIS | SONDERAUSFÜHRUNGEN | СПЕЦИАЛЬНЫЕ ДЕТАЛИ | 特殊产品





INSERTO ETHNIC
Arena 25 x 40
P3380



INSERTO ETHNIC
Beige 25 x 40
P3380



INSERTO ETHNIC
Gris 25 x 40
P3380



INSERTO ETHNIC
Alga 25 x 40
P3380



INSERTO ETHNIC
Marron 25 x 40
P3380



INSERTO MIX PRADOS
Arena 50 x 40
P4340



INSERTO MIX PRADOS
Beige 50 x 40
P4340



INSERTO MIX PRADOS
Gris 50 x 40
P4340



INSERTO MIX PRADOS
Alga 50 x 40
P4340




INSERTO MIX PRADOS
Marron 50 x 40
P4340



CENEFA PRADOS
Arena 40 x 5
P2620



CENEFA PRADOS
Beige 40 x 5
P2620



CENEFA PRADOS
Gris 40 x 5
P2620



CENEFA PRADOS
Alga 40 x 5
P2620



CENEFA PRADOS
Marron 40 x 5
P2620



CENEFA LEATHER
Alga 40 x 6
P3190



CENEFA LEATHER
Alga 25 x 6
P3020




CENEFA ETHNIC
40 x 7,5
P2880




CENEFA ETHNIC
25 x 5
P2890



CENEFA POL
31 x 5
P3310



CENEFA POL
25 x 5
P2990



INSERTO LEATHER
Alga 25 x 40
P4280



CENEFA LEATHER
11 x 34
P3090



MOSAICO SAND
Ocre 25 x 40
M1040



MOSAICO SAND
Marron 25 x 40
M1040



Blanco 31 x 61 **M1160**
Blanco 25 x 40 **M0930**




Gris 31 x 61 **M1160**
Gris 25 x 40 **M0930**



Beige 31 x 61 **M1160**
Beige 25 x 40 **M0930**



Marengo 31 x 61 **M1160**
Marengo 25 x 40 **M0930**



Marron 31 x 61 **M1160**
Marron 25 x 40 **M0930**




Blanco   45 x 45 **M0910**
Blanco   31,6 x 31,6 **M0860**



Gris   45 x 45 **M0910**
Gris   31,6 x 31,6 **M0860**



Beige   45 x 45 **M0910**
Beige   31,6 x 31,6 **M0860**



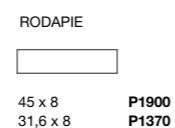
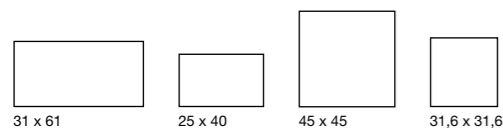
Marengo   45 x 45 **M0910**
Marengo   31,6 x 31,6 **M0860**



Marron   45 x 45 **M0910**
Marron   31,6 x 31,6 **M0860**

FORMATOS | FORMATS | FORMATS | FORMATI | FORMATOS
FORMATE | ФОРМАТЫ | 规格

PIEZAS ESPECIALES | SPECIAL ITEMS | PIÈCES SPÉCIALES | PEZZI SPECIALI
PEÇAS ESPECIAIS | SONDERAUSFÜHRUNGEN | СПЕЦИАЛЬНЫЕ ДЕТАЛИ | 特殊产品





INSERTO MAGNESIA Blanco 31 x 61 P4170



INSERTO MAGNESIA Beige 31 x 61 P4170



CENEFA MAGNESIA Blanco 61 x 5 P3320



CENEFA MAGNESIA Beige 61 x 5 P3320



INSERTO MAGNET Blanco 25 x 40 P3560



INSERTO MAGNET Beige 25 x 40 P3560



CENEFA MAGNET Blanco 40 x 5 P2790



CENEFA MAGNET Beige 40 x 5 P2790



CENEFA MAGNET Blanco 25 x 5 P2690



CENEFA MAGNET Beige 25 x 5 P2690



MOSAICO MAGNET Gris 25 x 40 M1060



MOSAICO MAGNET Marron 25 x 40 M1060



MAGNET Gris, Marengo MOSAICO MAGNET Gris

MAGNET Blanco, Marengo, INSERTO MAGNESIA Blanco, MOSAICO MAGNET Gris


Sand



Marron 25 x 40 M1040



Ocre 25 x 40 M1040



SAND Marron

WALL TILES

Toledo Wall



TOLEDO WALL Blanco 25 x 40 **M1120**



TOLEDO WALL Gris 25 x 40 **M1120**



Blanco 61,5 x 61,5 **M1500**
 Blanco 44,5 x 44,5 **M1360**
 Blanco 31 x 61 **M1400**
 Blanco ABS 61,5 x 61,5 **M1610**
 Blanco ABS 44,5 x 44,5 **M1490**




Beige 61,5 x 61,5 **M1500**
 Beige 44,5 x 44,5 **M1360**
 Beige 31 x 61 **M1400**
 Beige ABS 61,5 x 61,5 **M1610**
 Beige ABS 44,5 x 44,5 **M1490**



Gris 61,5 x 61,5 **M1500**
 Gris 44,5 x 44,5 **M1360**
 Gris 31 x 61 **M1400**
 Gris ABS 61,5 x 61,5 **M1610**
 Gris ABS 44,5 x 44,5 **M1490**



Marron 61,5 x 61,5 **M1500**
 Marron 44,5 x 44,5 **M1360**
 Marron 31 x 61 **M1400**
 Marron ABS 61,5 x 61,5 **M1610**
 Marron ABS 44,5 x 44,5 **M1490**




INSERTO TOLEDO Blanco 25 x 40 **M1240**



INSERTO TOLEDO Gris 25 x 40 **M1240**



MOSAICO Marron 25 x 40 **M1240**



MOSAICO Gris 25 x 40 **M1240**



CENEFA GUADAMUR **P2420**
Blanco 25 x 4



CENEFA GUADAMUR **P2420**
Gris 25 x 4

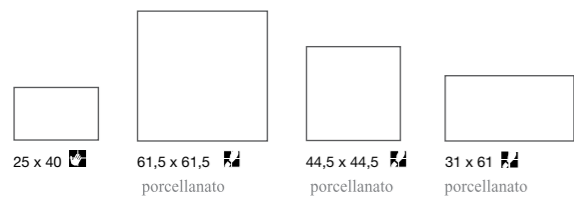


CENEFA ARANJUEZ **P2500**
Blanco 25 x 5



CENEFA ARANJUEZ **P2500**
Gris 25 x 5

FORMATOS | FORMATS | FORMATS | FORMATI
 FORMATOS | FORMATE | ФОРМАТЫ | 规格







TOLEDO Gris
 MOSAICO TOLEDO Gris

Versailles Wall



VERSAILLES WALL Sand  31 x 61 **M1520**



VERSAILLES Sand  60 x 60 R **M1920**
 VERSAILLES Sand  44,5 x 44,5 **M1420**
 VERSAILLES Sand  31 x 61 **M1460**
 VERSAILLES Sand  31 x 31 **M1300**



INSERTO VERSAILLES WALL Sand 31 x 61 **M1590**



MOSAICO VERSAILLES WALL Sand 31 x 61 **M1590**




LISTELO Sand **P2180**
31 x 2



MOLDURA Sand **P2180**
31 x 5

FORMATOS | FORMATS | FORMATS | FORMATI
 FORMATOS | FORMATE | ФОРМАТЫ | 规格




31 x 61 




44,5 x 44,5  porcellanato



31 x 61  porcellanato



31 x 31  porcellanato



VERSAILLES WALL Sand
 INSERTO VERSAILLES WALL Sand

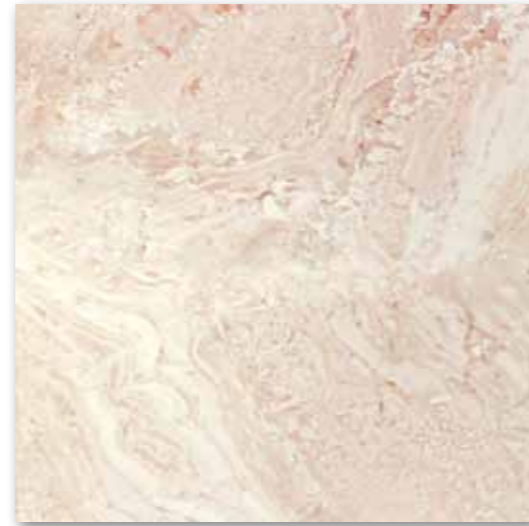


BRESCIA WALL Gris  31 x 61 **M1450**



BRESCIA NATURAL Gris     30 x 60 R **M1940**

BRESCIA LAPATO Gris    30 x 60 R **M2160**



BRESCIA BRILLO Gris  61,5 x 61,5 **M1520**

BRESCIA BRILLO Gris   44 x 44 **M1530**


BRESCIA NATURAL Gris     60 x 60 R **M1960**


BRESCIA LAPATO Gris    60 x 60 R **M2170**




FORMATOS | FORMATS | FORMATS | FORMATI
 FORMATOS | FORMATE | ФОРМАТЫ | 规格

PIEZAS ESPECIALES | SPECIAL ITEMS | PIÈCES SPÉCIALES
 PEZZI SPECIALI | PEÇAS ESPECIAIS | SONDERAUSFÜHRUNGEN
 СПЕЦИАЛЬНЫЕ ДЕТАЛИ | 特殊产品




31 x 61 




44 x 44 



61,5 x 61,5 



60 x 60 R 



30 x 60 R

RODAPIE



44 x 8 **P2030**



MOSAICO BRESCIA Gris 31 x 61 M1550




ZOCALO BRESCIA P3310 Gris 31 x 15



MOLDURA BRESCIA P2790 Gris 31 x 5



INSERTO AVENZA BRESCIA Gris 31 x 61 M1550




MALLA BRESCIA P3930 Gris 30 x 30



INSERTO PIENZA BRESCIA Gris 31 x 61 M4210



INSERTO BRESCIA BRILLO M1620 Gris 44 x 44



KIT ROSETON BRESCIA LAPATO 120 x 120 P4460



Calacatta



Blanco 30 x 90,2 R **M1890**
Blanco 30 x 60 R **M1760**



CALACATTA WALL Blanco 31 x 61 **M1440**

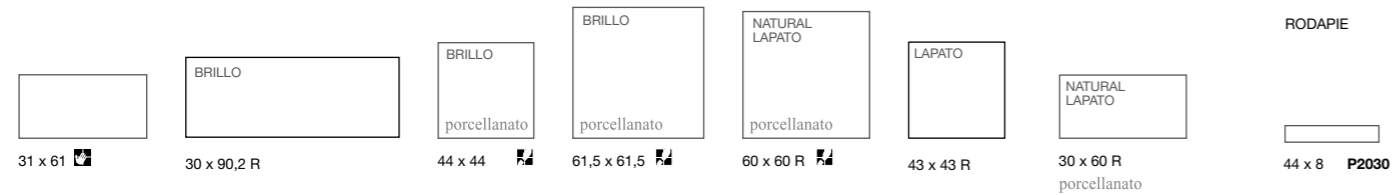


CALACATTA NATURAL Blanco **C1** 30 x 60 R **M1930**
CALACATTA LAPATO Blanco 30 x 60 R **M2130**



CALACATTA BRILLO Blanco 61,5 x 61,5 **M1510**
CALACATTA BRILLO Blanco 44 x 44 **M1520**
CALACATTA NATURAL Blanco **C1** 60 x 60 R **M1950**
CALACATTA LAPATO Blanco 60 x 60 R **M2160**
CALACATTA LAPATO Blanco 43 x 43 R **M2100**

FORMATOS | FORMATS | FORMATS | FORMATI | FORMATOS FORMATE | ФОРМАТЫ | 规格



CALACATTA Blanco

WALL TILES

Calacatta



SUITE FRAME Blanco 30 x 90,2 R **M1960**




LINES CALACATTA Blanco 30 x 60 R **M1840**



MOSAICO CALACATTA Blanco 31 x 61 **M1540**



SUITE LINES Blanco 30 x 90,2 R **M1960**



MALLA CALACATTA Blanco 30 x 30 **P3930**



INSERTO CALACATTA Blanco 30 x 60 R **P4680**



INSERTO AVENZA CALACATTA Blanco 31 x 61 **M1540**



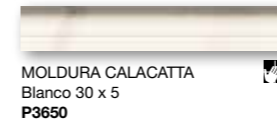
CALACATTA Blanco
SUITE LINES Blanco



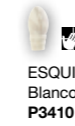
INSERTO PIENZA CALACATTA Blanco 31 x 61 **P4210**



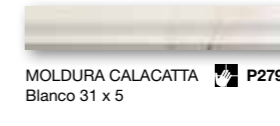
CALACATTA Blanco
MALLA CALACATTA



MOLDURA CALACATTA
Blanco 30 x 5
P3650



ESQUINA MOLDURA CALACATTA
Blanco 5 x 2
P3410



MOLDURA CALACATTA P2790
Blanco 31 x 5



CENEFA CALACATTA
Blanco 30 x 12
P3830



ESQUINA CENEFA CALACATTA
Blanco 12 x 2
P3640



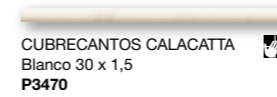
ZOCALO CALACATTA
Blanco 30 x 20
P3930



ESQUINA ZOCALO CALACATTA
Blanco 20 x 2
P4030




ZOCALO CALACATTA P3310
Blanco 31 x 15



CUBRECANTOS CALACATTA
Blanco 30 x 1,5
P3470




INSERTO CALACATTA BRILLO M1590
Blanco 44 x 44



KIT ROSETON CALACATTA LAPATO 120 x 120 P4460

Campania

B  30 x 90,2 R |  30 x 60 R  43 x 43 R



Beige  30 x 90,2 R **M2030**



Beige  30 x 60 R **M1810**




LAPATO Beige  43 x 43 R **M2170**

FORMATOS | FORMATS | FORMATS | FORMATI | FORMATOS
 FORMATE | ФОРМАТЫ | 规格

PIEZAS ESPECIALES | SPECIAL ITEMS
 PIÈCES SPÉCIALES | PEZZI SPECIALI
 PEÇAS ESPECIAIS
 SONDERAUSFÜHRUNGEN | СПЕЦИАЛЬНЫЕ
 ДЕТАЛИ | 特殊产品

RODAPIE



30 x 90,2 R



30 x 60 R



43 x 43 R

porcellanato



43 x 8 **P2400**



CAMPANIA Beige

WALL TILES

Campania



SUITE FRAME CAMPANIA Beige 30 x 90,2 R **M2090**



SUITE LINES CAMPANIA Beige 30 x 90,2 R **M2090**



MOLDURA CAMPANIA
Beige 30 x 5
P3490



ESQUINA MOLDURA CAMPANIA
Blanco 5 x 2
P3410



CENEFA CAMPANIA
Beige 30 x 12
P3650



ESQUINA CENEFA CAMPANIA
Blanco 12 x 2
P3640



ZOCALO CAMPANIA
Beige 30 x 20
P3930



ESQUINA ZOCALO CAMPANIA
Blanco 20 x 2
P4030





CUBRECANTOS CAMPANIA
Beige 30 x 1,5
P3200

CAMPANIA SUITE LINES Beige



Carrara

290

B   30 x 90,2 R | 30 x 60 R  43 x 43 R



Blanco   30 x 90,2 R **M1870**



Blanco   30 x 60 R **M1750**



LAPATO Blanco    43 x 43 R **M2090**

FORMATOS | FORMATS | FORMATS | FORMATI | FORMATOS
FORMATE | ФОРМАТЫ | 规格

PIEZAS ESPECIALES | SPECIAL ITEMS
PIÈCES SPÉCIALES | PEZZI SPECIALI
PEÇAS ESPECIAIS
SONDERAUSFÜHRUNGEN | СПЕЦИАЛЬНЫЕ
ДЕТАЛИ | 特殊产品

RODAPIE



30 x 90,2 R



30 x 60 R



43 x 43 R


porcellanato



43 x 8 **P2400**



Carrara



SUITE FRAME CARRARA Blanco 30 x 90,2 R **M1940**



SUITE LINES CARRARA Blanco 30 x 90,2 R **M1940**



LINES CARRARA Blanco 30 x 60 R **M1830**



INSERTO CARRARA Blanco 30 x 60 R **P4680**



MOLDURA CARRARA
Blanco 30 x 5
P3490



ESQUINA MOLDURA CARRARA
Blanco 5 x 2
P3410



CENEFA CARRARA
Blanco 30 x 12
P3650



ESQUINA CENEFA CARRARA
Blanco 12 x 2
P3640



ZOCALO CARRARA
Blanco 30 x 20
P3930



ESQUINA ZOCALO CARRARA
Blanco 20 x 2
P4030



CUBRECANTOS CARRARA
Blanco 30 x 1,5
P3200

SUITE LINES, SUITE FRAME CARRARA Blanco



WALL TILES

Emperador



EMPERADOR WALL Marron **F** 31 x 61 **M1470**



EMPERADOR BRILLO Marron **F** 61,5 x 61,5 **M1560**
 EMPERADOR BRILLO Marron **III** 44 x 44 **M1570**




MALLA EMPERADOR Marron 30 x 30 **P4050**



MOSAICO EMPERADOR Marron **F** 31 x 61 **M1540**



ZOCALO EMPERADOR Marron 31 x 15 **P3420**



MOLDURA EMPERADOR Marron 31 x 5 **P2910**



INSERTO AVENZA EMPERADOR Marron **F** 31 x 61 **M1540**

FORMATOS | FORMATS | FORMATS | FORMATI
 FORMATOS | FORMATE | ФОРМАТЫ | 规格

PIEZAS ESPECIALES | SPECIAL ITEMS | PIÈCES SPÉCIALES |
 PEZZI SPECIALI | PEÇAS ESPECIAIS | SONDERAUSFÜHRUNGEN |
 СПЕЦИАЛЬНЫЕ ДЕТАЛИ | 特殊产品



EMPERADOR Marron



Arena **M1720** 30 x 60 R
 Arena **M1410** 15,5 x 45
 Arena **M1260** 31 x 45



Arena **M1480** 44,5 x 44,5
 Arena **M0980** 31 x 31




INSERTO TREVI **P4490** 30 x 60 R



CENEFA TREVI **P3690** 60 x 7,5 R



CENEFA ITALICA **P4340** 30 x 60 R



LISTELO ITALICA **P3170** 60 x 5 R



CENEFA POP **P3900** 60 x 10 R



INSERTO NUBIA GOBI **P3450** 31 x 45



CENEFA NUBIA GOBI **P2570** 31 x 10



LISTELO DUNA **P2550** 30 x 3 R



TRIM GOBI **P2210** Arena 31 x 8



MOLDURA **P1850** Arena 31 x 3



MOLDURA **P1810** Arena 30 x 3



CENEFA ETRUSCA **P3430** 44,5 x 10




TACO ETRUSCA **P3160** 10 x 10



CENEFA ALAMEDA **P2400** 44,5 x 8



TACO ALAMEDA **P2500** 8 x 8

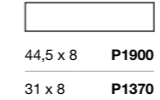
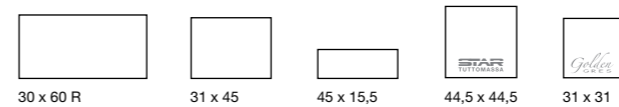


GOBI Arena, CENEFA POP

FORMATOS | FORMATS | FORMATS | FORMATI | FORMATOS
 FORMATE | ФОРМАТЫ | 规格

PIEZAS ESPECIALES | SPECIAL ITEMS | PIÈCES SPÉCIALES | PEZZI SPECIALI
 PEÇAS ESPECIAIS | SONDERAUSFÜHRUNGEN | СПЕЦИАЛЬНЫЕ ДЕТАЛИ | 特殊产品

RODAPIE





Beige 30 x 60 R M1700



Beige 40 x 40 M1440



MOSAICO IMPERIA Beige 28 x 28 M1440



MOSAICO BIG IMPERIA Beige 28 x 28 M1350



CENEFA GRID Beige 28 x 9 P2400



LISTELO BRISTOL Beige 20 x 2 P0870

FORMATOS | FORMATS | FORMATS | FORMATI | FORMATOS
FORMATE | ФОРМАТЫ | 规格

PIEZAS ESPECIALES | SPECIAL ITEMS | PIÈCES SPÉCIALES | PEZZI SPECIALI
PEÇAS ESPECIAIS | SONDERAUSFÜHRUNGEN | СПЕЦИАЛЬНЫЕ ДЕТАЛИ | 特殊产品



30 x 60 R



porcellanato

40 x 40



40 x 8 P1640

RODAPIE



MOSAICO IMPERIA

WALL TILES



Beige 30 x 90,2 R M1950



Beige 30 x 60 R M1770



LAPATO Beige 43 x 43 R M2130



ONIX Beige

FORMATOS | FORMATS | FORMATS | FORMATI | FORMATOS
FORMATE | ФОРМАТЫ | 规格



30 x 90,2 R




30 x 60 R



43 x 43 R

porcellanato



SUITE FRAME Beige 30 x 90,2 R M2020



SUITE LINES Beige 30 x 90,2 R M2020



INSERTO ONIX Beige 30 x 60 R P4680



LINES ONIX Beige 30 x 60 R M1860



MOLDURA ONIX Beige 30 x 5 P3650



ESQUINA MOLDURA ONIX Beige 5 x 2 P3410



CENEFA ONIX Beige 30 x 12 P3830



ESQUINA CENEFA ONIX Beige 12 x 2 P3640



ZOCALO ONIX Beige 30 x 20 P3930



ESQUINA ZOCALO ONIX Beige 20 x 2 P4030



CUBRECANTOS ONIX Beige 30 x 1,5 P3470



KIT ONIX ROSES Beige 60 x 90 R P5830



ONIX Beige, ONIX SUITE LINES Beige

WALL TILES

Padova



PADOVA WALL Beige  31 x 61 **M1460**



PADOVA NATURAL Beige      30 x 60 R **M1920**

PADOVA LAPATO Beige     30 x 60 R **M2140**



PADOVA BRILLO Beige  61,5 x 61,5 **M1540**

PADOVA BRILLO Beige   44 x 44 **M1550**


PADOVA NATURAL Beige      60 x 60 R **M1970**

PADOVA LAPATO Beige     60 x 60 R **M2180**



FORMATOS | FORMATS | FORMATS | FORMATI
FORMATOS | FORMATE | ФОРМАТЫ | 规格

PIEZAS ESPECIALES | SPECIAL ITEMS | PIÈCES SPÉCIALES
PEZZI SPECIALI | PEÇAS ESPECIAIS | SONDERAUSFÜHRUNGEN
СПЕЦИАЛЬНЫЕ ДЕТАЛИ | 特殊产品






MOSAICO PADOVA Beige 31 x 61 M1550



ZOCALO PADOVA Beige 31 x 15 P3310



MOLDURA PADOVA Beige 31 x 5 P2790



MALLA PADOVA Beige 30 x 30 P3930



INSERTO AVENZA PADOVA Beige 31 x 61 M1550



INSERTO PIENZA PADOVA Beige 31 x 61 P4210



INSERTO PADOVA BRILLO Beige 44 x 44 M1660



KIT ROSETON PADOVA LAPATO 120 x 120 P4460





Beige 30 x 90,2 R M1920



Beige 30 x 60 R M1760




LAPATO Beige 43 x 43 R M2110

FORMATOS | FORMATS | FORMATS | FORMATI | FORMATOS
 FORMATE | ФОРМАТЫ | 规格

PIEZAS ESPECIALES | SPECIAL ITEMS
 PIÈCES SPÉCIALES | PEZZI SPECIALI
 PEÇAS ESPECIAIS
 SONDERAUSFÜHRUNGEN | СПЕЦИАЛЬНЫЕ
 ДЕТАЛИ | 特殊产品

RODAPIE



30 x 90,2 R



30 x 60 R



43 x 43 R

porcellanato



43 x 8 P2400



PALAZZO Beige

WALL TILES


Palazzo



SUITE FRAME PALAZZO Beige 30 x 90,2 R **M1990**



SUITE LINES PALAZZO Beige 30 x 90,2 R **M1990**



LINES PALAZZO Beige 30 x 60 R **M1850**




INSERTO PALAZZO Beige 30 x 60 R **P4680**



MOLDURA PALAZZO
Beige 30 x 5
P3490



ESQUINA MOLDURA PALAZZO
Beige 5 x 2
P3410



CENEFA PALAZZO
Beige 30 x 12
P3650



ESQUINA CENEFA PALAZZO
Beige 12 x 2
P3640



ZOCALO PALAZZO
Beige 30 x 20
P3930



ESQUINA ZOCALO PALAZZO
Beige 20 x 2
P4030



CUBRECANTOS PALAZZO
Beige 30 x 1,5
P3200



PALAZZO Beige

WALL TILES

Scala

312 **B** 30 x 90,2 R | 30 x 60 R 43 x 43 R



Beige 30 x 90,2 R **M1990**



Beige 30 x 60 R **M1800**




LAPATO Beige 43 x 43 R **M2150**

FORMATOS | FORMATS | FORMATS | FORMATI | FORMATOS
 FORMATE | ФОРМАТЫ | 规格

PIEZAS ESPECIALES | SPECIAL ITEMS
 PIÈCES SPÉCIALES | PEZZI SPECIALI
 PEÇAS ESPECIAIS
 SONDERAUSFÜHRUNGEN | СПЕЦИАЛЬНЫЕ
 ДЕТАЛИ | 特殊产品

RODAPIE



30 x 90,2 R



30 x 60 R



43 x 43 R

porcellanato



43 x 8 **P2400**



Scala



SUITE FRAME SCALA Beige 30 x 90,2 R **M2050**



SUITE LINES SCALA Beige 30 x 90,2 R **M2050**



MOLDURA SCALA
Beige 30 x 5
P3490



ESQUINA MOLDURA SCALA
Beige 5 x 2
P3410



CENEFA SCALA
Beige 30 x 12
P3650



ESQUINA CENEFA SCALA
Beige 12 x 2
P3640




ZOCALO SCALA
Beige 30 x 20
P3930



ESQUINA ZOCALO SCALA
Beige 20 x 2
P4030



CUBRECANTOS SCALA
Beige 30 x 1,5
P3200



SCALA Beige



Blanco 30 x 60 R M1740
Blanco 31 x 45 M1360



Arena 30 x 60 R M1740
Arena 31 x 45 M1360



Beige 30 x 60 R M1740
Beige 31 x 45 M1360



Blanco 45 x 45 P1020



Arena 45 x 45 P1020



Beige 45 x 45 P1020



THASSOS Beige, MALLA THASSOS Multicolor

FORMATOS | FORMATS | FORMATS | FORMATI | FORMATOS
FORMATE | ФОРМАТЫ | 规格

PIEZAS ESPECIALES | SPECIAL ITEMS | PIÈCES SPÉCIALES | PEZZI SPECIALI
PEÇAS ESPECIAIS | SONDERAUSFÜHRUNGEN | СПЕЦИАЛЬНЫЕ ДЕТАЛИ | 特殊产品

RODAPIE



30 x 60 R



31 x 45



45 x 45



45 x 8 P1900



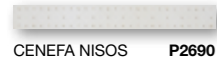
INSERTO NISOS P3800
Blanco 31 x 45




INSERTO NISOS P3800
Arena 31 x 45



INSERTO NISOS P3800
Beige 31 x 45



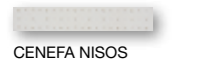
CENEFA NISOS P2690
Blanco 45 x 5



CENEFA NISOS P2690
Arena 45 x 5



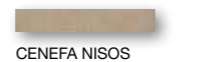
CENEFA NISOS P2690
Beige 45 x 5



CENEFA NISOS P2280
Blanco 31 x 5



CENEFA NISOS P2280
Arena 31 x 5



CENEFA NISOS P2280
Beige 31 x 5



INSERTO KAVALA P3780
Blanco 31 x 45



INSERTO KAVALA P3780
Arena 31 x 45



INSERTO KAVALA P3780
Beige 31 x 45



CENEFA KAVALA P2770
Blanco 45 x 7



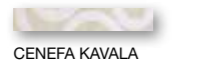
CENEFA KAVALA P2770
Arena 45 x 7



CENEFA KAVALA P2770
Beige 45 x 7



CENEFA KAVALA P2280
Blanco 31 x 5




CENEFA KAVALA P2280
Arena 31 x 5



CENEFA KAVALA P2280
Beige 31 x 5



INSERTO LEKANI P4320
Blanco 30 x 60 R



INSERTO PELAGOS P4460
Arena 30 x 60 R



MALLA THASSOS P5190
Multicolor 30 x 60



INSERTO THALASSIA P4800
Beige 30 x 60 R



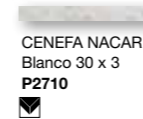
MOSAICO THASSOS M1380
Blanco 28 x 28



MOSAICO THASSOS M1380
Beige 28 x 28



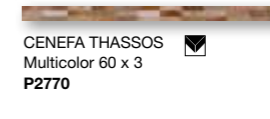
MALLA THASSOS P4840
Multicolor 30 x 30



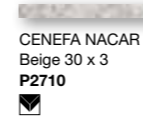
CENEFA NACAR P2710
Blanco 30 x 3



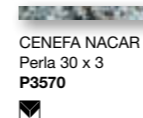
CENEFA MARIES P1810
Beige 31 x 5



CENEFA THASSOS P2770
Multicolor 60 x 3



CENEFA NACAR P2710
Beige 30 x 3



CENEFA NACAR P3570
Perla 30 x 3




THASSOS Beige
INSERTO KABALA Beige



THASSOS Arena, MALLA THASSOS Multicolor

WALL TILES



Mocca 25 x 40 **M1060** Blanco 25 x 40 **M1060** Gris 25 x 40 **M1060**



Beige 25 x 40 **M1060** Marron 25 x 40 **M1060**




Mocca **C1 R9 III** 30 x 60 **M1040**



Mocca **C1 R9 III** 15 x 60 **M1150**



Blanco **C1 R9 IV** 30 x 60 **M1040**



Blanco **C1 R9 IV** 15 x 60 **M1150**



Gris **C1 R9 III** 30 x 60 **M1040**



Gris **C1 R9 III** 15 x 60 **M1150**



Beige **C1 R9 III** 30 x 60 **M1040**



Beige **C1 R9 III** 15 x 60 **M1150**



Marron **C1 R9 III** 30 x 60 **M1040**



Marron **C1 R9 III** 15 x 60 **M1150**

FORMATOS | FORMATS | FORMATS | FORMATI | FORMATOS
FORMATE | ФОРМАТЫ | 规格

PIEZAS ESPECIALES | SPECIAL ITEMS | PIÈCES SPÉCIALES | PEZZI SPECIALI
PEÇAS ESPECIAIS | SONDERAUSFÜHRUNGEN | СПЕЦИАЛЬНЫЕ ДЕТАЛИ | 特殊产品

RODAPIÉ

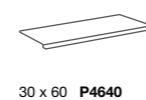
PELDAÑO




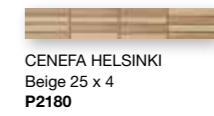





25 x 40 15 x 60 30 x 60



30 x 8 **P1370**



30 x 60 **P4640**





Blanco 25 x 40 **M0850**



Azul 25 x 40 **M0850**



Gris 25 x 40 **M0850**



Bambu 25 x 40 **M0850**



Marron 25 x 40 **M0850**



Wenge 25 x 40 **M0850**



GEO Wenge, CENEFA MINDANAO



Blanco **IV** 31 x 31 **M0940**



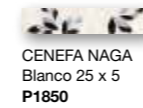
Gris **IV** 31 x 31 **M0940**



Bambu **IV** 31 x 31 **M0940**



Wenge **IV** 31 x 31 **M0940**



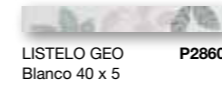
CENEFA NAGA
Blanco 25 x 5
P1850



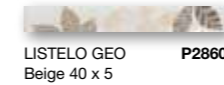
CENEFA NAGA
Beige 25 x 5
P1850



LISTELO MINDANAO
Wenge 40 x 5
P3060



LISTELO GEO **P2860**
Blanco 40 x 5



LISTELO GEO **P2860**
Beige 40 x 5



CENEFA MINDANAO
Wenge 40 x 11,5
P3480



CENEFA GEO **P3310**
Blanco 40 x 11,5



CENEFA GEO **P3310**
Beige 40 x 11,5



CENEFA PANAY
Blanco 25 x 5
P1850




CENEFA PANAY
Beige 25 x 5
P1850



CENEFA BATAAN
Gris 30 x 3
P2820



CENEFA DAVAO
Blanco 25 x 5
P2070



CENEFA DAVAO
Beige 25 x 5
P2070




LISTELO ALBAY **P2710**
Gris 40 x 1,2



CENEFA LUZON **P2660**
Gris 40 x 4



CENEFA LUZON **P2660**
Marron 40 x 4



LISTELO LAGUNA **P2710**
Gris 40 x 1,2


FORMATOS | FORMATS | FORMATS | FORMATI | FORMATOS
FORMATE | ФОРМАТЫ | 规格



25 x 40



31 x 31



Blanco 31 x 61 **M1500**



Gris 31 x 61 **M1500**



Beige 31 x 61 **M1500**



Amarillo 31 x 61 **M1500**



Marron 31 x 61 **M1500**



Antracita 31 x 61 **M1500**

porcellanato



Blanco 50 x 50 **M1570**

Blanco 31 x 31 **M1270**



Gris 50 x 50 **M1570**

Gris 31 x 31 **M1270**



Beige 50 x 50 **M1570**

Beige 31 x 31 **M1270**



Amarillo 50 x 50 **M1570**

Amarillo 31 x 31 **M1270**



Marron 50 x 50 **M1570**

Marron 31 x 31 **M1270**



Antracita 50 x 50 **M1570**

Antracita 31 x 31 **M1270**

FORMATOS | FORMATS | FORMATS | FORMATI | FORMATOS
FORMATE | ФОРМАТЫ | 规格

PIEZAS ESPECIALES | SPECIAL ITEMS | PIÈCES SPÉCIALES | PEZZI SPECIALI
PEÇAS ESPECIAIS | SONDERAUSFÜHRUNGEN | СПЕЦИАЛЬНЫЕ ДЕТАЛИ | 特殊产品

RODAPIÉ



31 x 61




50 x 50



31 x 31



50 x 8 **P2070**



15 Blanco 31 x 61 **M1520**




15 Marron 31 x 61 **M1520**



15 Antracita 31 x 61 **M1520**



CENEFA HIVA Gris 31 x 61 **P4380**



10 Blanco 31 x 61 **M1540**



10 Marron 31 x 61 **M1540**



10 Antracita 31 x 61 **M1540**



CENEFA HIVA Gris 10 x 61 **P3390**



15 Beige 31 x 61 **M1520**



15 Gris 31 x 61 **M1520**



15 Amarillo 31 x 61 **M1520**



CENEFA AMURA Negro 31 x 61 **P4380**



10 Beige 31 x 61 **M1540**



10 Gris 31 x 61 **M1540**



10 Amarillo 31 x 61 **M1540**



CENEFA AMURA Negro 10 x 61 **P3390**



CENEFA TAHITI 10 Beige 31 x 61 **M1560**



CENEFA TAHITI 10 Gris 31 x 61 **M1560**



CENEFA TAHITI 10 Amarilla 31 x 61 **M1560**



CENEFA NUKU Marron 31 x 61 **P4380**



CENEFA NUKU Marron 10 x 61 **P3390**



TAHITI Beige, Marron, CENEFA NUKU



CENEFA TAHITI Beige 50 x 12 **P3090**



CENEFA TAHITI Gris 50 x 12 **P3090**



CENEFA TAHITI Amarillo 50 x 12 **P3090**



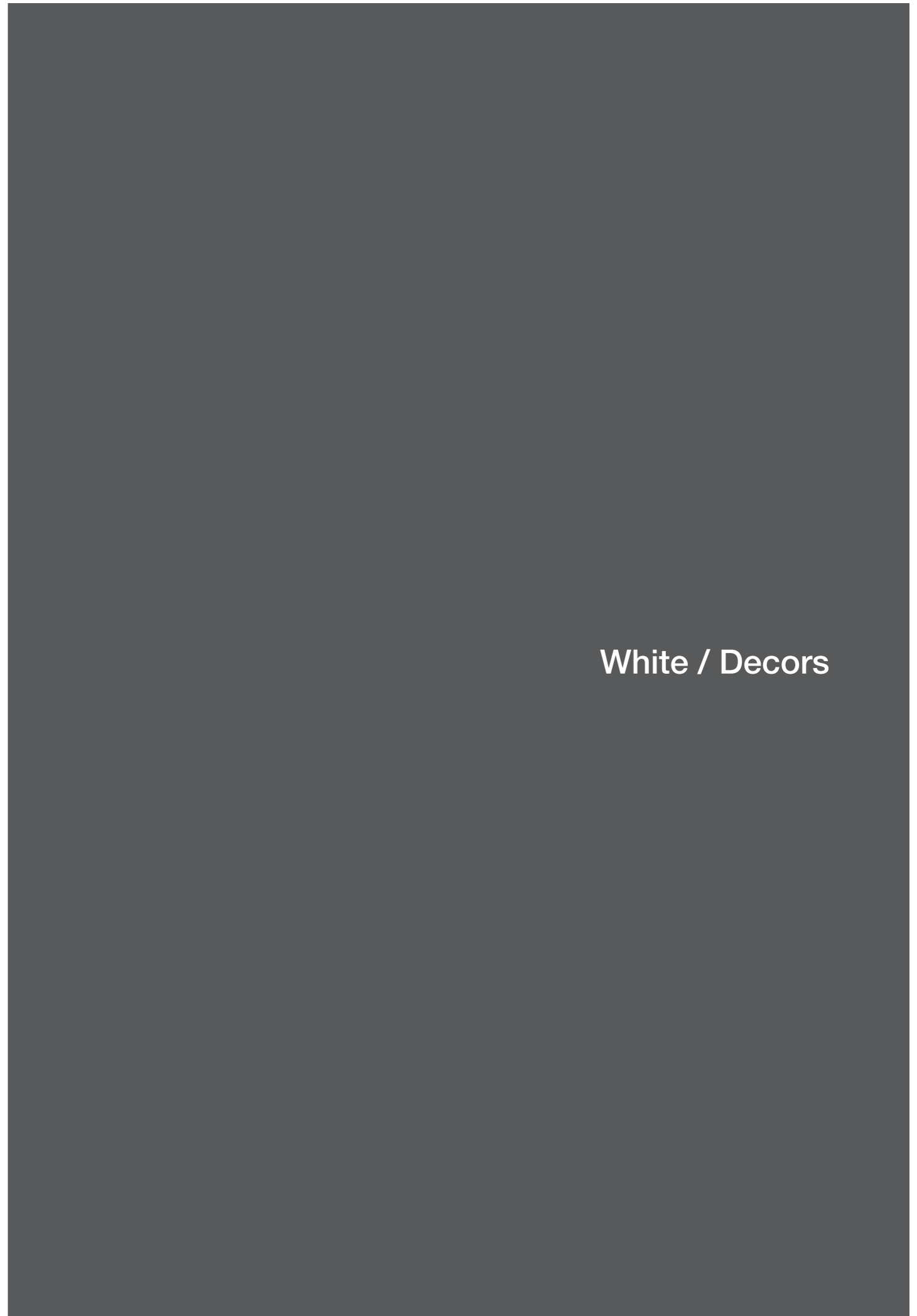

CENEFA TAHITI Blanco 50 x 12 **P3090**



CENEFA TAHITI Marron 50 x 12 **P3090**



CENEFA TAHITI Antracita 50 x 12 **P3090**





Blanco	31 x 61	M1040
Blanco	31 x 45	M1110
Blanco	25 x 40	M0830
Blanco	28 x 28	M1180



Beige	31 x 61	M1040
Beige	31 x 45	M1110
Beige	25 x 40	M0830
Beige	28 x 28	M1180



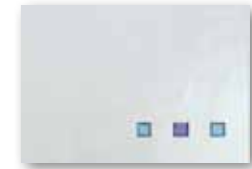
INSERTO TACOS Blanco 31 x 61 **P3660**



INSERTO TACOS Beige 31 x 61 **P3660**



INSERTO SEUL Amarillo 31 x 45 **P3720**



INSERTO SEUL Azul 31 x 45 **P3720**



INSERTO TACOS Blanco 25 x 40 **P3460**



INSERTO TACOS Beige 25 x 40 **P3460**



CENEFA SHANA Blanco 25 x 6 **P2500**



LISTELO SHANA Blanco 25 x 4 **P1750**



CENEFA VIRGINIA Blanco 25 x 5 **P2110**



CENEFA TACOS Blanco 25 x 2 **P2890**



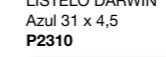
CENEFA DARWIN Azul 31 x 9 **P2840**



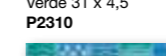
CENEFA DARWIN Verde 31 x 9 **P2840**




LISTELO DARWIN Azul 31 x 4,5 **P2310**



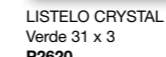
LISTELO DARWIN Verde 31 x 4,5 **P2310**



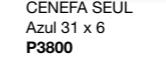
CENEFA CRYSTAL Verde 31 x 6 **P2930**



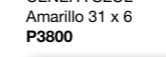
LISTELO CRYSTAL Verde 31 x 3 **P2620**



CENEFA SEUL Azul 31 x 6 **P3800**



CENEFA SEUL Amarillo 31 x 6 **P3800**



CENEFA SPIRO Verde 31 x 3,5 **P2970**



DADOS 3 Blanco 28 x 28 **M1280**



DADOS 9 Blanco 28 x 28 **M1280**



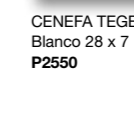
DADOS Centro Blanco 28 x 28 **M1280**



DADOS Linea Blanco 28 x 28 **M1280**



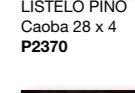
CENEFA TEGEA Beige 28 x 7 **P2550**



CENEFA TEGEA Blanco 28 x 7 **P2550**



LISTELO PINO Beige 28 x 4 **P2370**



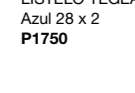
LISTELO PINO Caoba 28 x 4 **P2370**



LISTELO PINO Marron 28 x 4 **P2370**



LISTELO TEGEA Marron 28 x 2 **P1750**



LISTELO TEGEA Verde 28 x 2 **P1750**

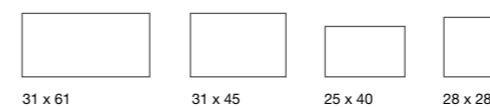


LISTELO TEGEA Azul 28 x 2 **P1750**




DURBAN Beige, INSERTO TACOS Beige, CENEFA TACOS

FORMATOS | FORMATS | FORMATS | FORMATI | FORMATOS | FORMATE | ФОРМАТЫ | 规格






Blanco 31 x 45 M1040
Blanco 31 x 61 M1260



Blanco 31 x 45 M1000



Beige 31 x 45 M1000



INSERTO KIEL 31 x 45 P3240



ZOCALO Blanco 31 x 15 P2030



LISTELO EVORA 31 x 5 P1370



CENEFA EVORA 31 x 10 P1900



CENEFA ECLIPSE 31 x 3,5 P2970



MOLDURA CHROME 31 x 2 P2530



MOLDURA SILVER 31 x 2 P2530



CENEFA KIEL 31 x 5 P2180



MOLDURA KIEL 31 x 2 P2400



MOLDURA EGEO 31 x 5 P2030



CENEFA EGEO 31 x 9 P2070



CENEFA ROBLE 31 x 5 P2140



31 x 61



31 x 45




31 x 45


White Alpes

336

B 25 x 40



Blanco 25 x 40 **M0800**



INSERTO CALELLA 25 x 40 **P3380**



CENEFA SNOW **P1810**
25 x 8



CENEFA KOBE **P2420**
25 x 8

FORMATOS | FORMATS | FORMATS | FORMATI | FORMATOS | FORMATE | ФОРМАТЫ | 规格



25 x 40

WALL TILES

White Cerler


25 x 40

B

337

White

White



Blanco 25 x 40 **M0750**



CENEFA CERLER **P2030**
25 x 4



CENEFA CERLER **P2570**
25 x 8

FORMATOS | FORMATS | FORMATS | FORMATI | FORMATOS | FORMATE | ФОРМАТЫ | 规格




25 x 40

WALL TILES

White Calypso

338 **B** 31 x 91,4 | 30 x 90,2 R | 31 x 61 | 30 x 60 R | 31 x 45 | 30 x 44 R | 25 x 70 | 20 x 58 | 15,5 x 45

White 339



Blanco		31 x 91,4	M1570
Blanco	<input checked="" type="checkbox"/>	30 x 90,2 R	M1850
Blanco		31 x 61	M1250
Blanco	<input checked="" type="checkbox"/>	30 x 60 R	M1610
Blanco		31 x 45	M1000
Blanco	<input checked="" type="checkbox"/>	30 x 44 R	M1490
Blanco		25 x 70	M1330
Blanco		20 x 58	M1160
Blanco		15,5 x 45	M1020



Beige		31 x 91,4	M1570
Beige	<input checked="" type="checkbox"/>	30 x 90,2 R	M1850
Beige		31 x 61	M1250
Beige	<input checked="" type="checkbox"/>	30 x 60 R	M1610
Beige		25 x 70	M1330
Beige		20 x 58	M1160
Beige		15,5 x 45	M1020




WHITE CALYPSO Blanco, CENEFA SURÁ



INSERTO SILOUETTE Beige 20 x 58 **P3240**




INSERTO SILOUETTE Blanco 20 x 58 **P3240**



INSERTO MARSALA Beige 20 x 58 **P3840**



INSERTO MARSALA Blanco 20 x 58 **P3840**



INSERTO OTTAWA Blanco 25 x 70 **P4340**



INSERTO OTTAWA Beige 25 x 70 **P4340**



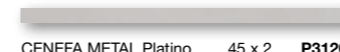
CENEFA SURÁ Beige 15 x 90,2 **P4610**



CENEFA SURÁ Azul 15 x 90,2 **P4610**



CENEFA METAL Platino 45 x 5 **P3530**



CENEFA METAL Platino 45 x 2 **P3120**



CENEFA INK 15,5 x 45 **P2970**



CANTONERA CALYPSO **P3560**
1,5 x 30



MOLDURA INOX Brillo Platino **P2370**
60 x 0,8 x 0,6



MOLDURA INOX Mate Platino **P2370**
60 x 0,8 x 0,6


FORMATOS | FORMATS | FORMATS | FORMATI | FORMATOS | FORMATE | ФОРМАТЫ | 规格



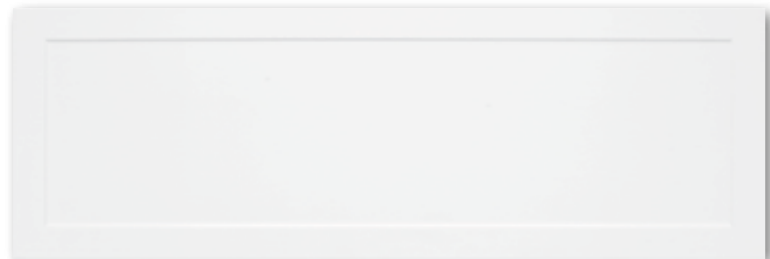
31 x 91,4 30 x 90,2 R 31 x 61 30 x 60 R 31 x 45 30 x 44 R 25 x 70 20 x 58 15,5 x 45

WALL TILES

White Montreal




Blanco	31 x 91,4	M1550
Blanco	30 x 90,2 R	M1830
Blanco	31 x 61	M1220
Blanco	30 x 60 R	M1590
Blanco	31 x 45	M0970
Blanco	25 x 70	M1310
Blanco	20 x 58	M1140
Blanco	15,5 x 45	M1010



SUITE FRAME Mate Blanco 30 x 90,2 **M1970**



SUITE LINES Mate Blanco 30 x 90,2 **M1970**



INSERTO SILOUETTE Mate Blanco 20 x 58 **P3240**



INSERTO MARSALA Mate Blanco 20 x 58 **P3840**



INSERTO IRIA Blanco 31 x 61 **P4260**



INSERTO QUASAR Blanco 31 x 61 **P4260**



INSERTO SILOUETTE Mate Beige 20 x 58 **P3240**




INSERTO MARSALA Mate Beige 20 x 58 **P3840**



INSERTO IRIA Beige 31 x 61 **P4260**




INSERTO QUASAR Beige 31 x 61 **P4260**




Beige	31 x 91,4	M1550
Beige	30 x 90,2 R	M1830
Beige	31 x 61	M1220
Beige	30 x 60 R	M1590
Beige	31 x 45	M0970
Beige	25 x 70	M1310
Beige	20 x 58	M1140
Beige	15,5 x 45	M1010




CENEFA EGARA Oro 61 x 5 **P3290**



CENEFA EGARA Platino 61 x 5 **P3290**




CENEFA EGARA Oro 31 x 5 **P2750**




CENEFA EGARA Platino 31 x 5 **P2750**



LISTELO CEREZO 31 x 2,5 **P1990**



CENEFA METAL Mate Blanco 31 x 2 **P2640**




CENEFA CEREZO 31 x 7,5 **P2600**



CENEFA WHITE MANHATTAN Gris 60 x 6 **P3830**



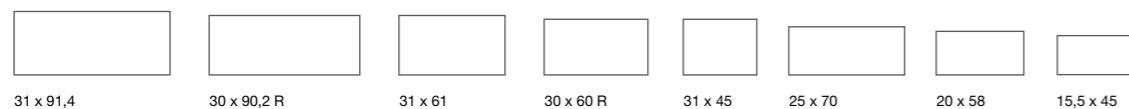
CENEFA WHITE MANHATTAN Beige 60 x 6 **P3830**



INSERTO WHITE MANHATTAN Gris 30 x 60 **P4620**



INSERTO WHITE MANHATTAN Beige 30 x 60 **P4620**




31 x 91,4 | 30 x 90,2 R | 31 x 61 | 30 x 60 R | 31 x 45 | 25 x 70 | 20 x 58 | 15,5 x 45

White Toronto


342

25 x 40 | 31 x 45

White · White 343



Blanco 25 x 40 M0720



Blanco 31 x 45 M0770

MOLDURA INOX Brillo Platino P2370
60 x 0,8 x 0,6

MOLDURA INOX Mate Platino P2370
60 x 0,8 x 0,6

FORMATOS | FORMATS | FORMATS | FORMATI | FORMATOS | FORMATE | ФОРМАТЫ | 规格



25 x 40



31 x 45




WHITE TORONTO Blanco, MOLDURA INOX Mate



Juliano negro



TITUS Beige 29 x 25
M3340



TITUS Negro 29 x 25
M3370



PETRONIO Blanco 30 x 30
M3020



PETRONIO Beige 30 x 30
M3020



PETRONIO Ocre 30 x 30
M3020



PETRONIO Negro 30 x 30
M3020



MAXIMO Multicolor 30,5 x 30
M3490



NERVA Multicolor 30,5 x 30
M3330



ALEJANDRO Beige 30,5 x 30,5
M2620




ALEJANDRO Marron 30,5 x 30,5
M2620




ALEJANDRO Negro 30,5 x 30,5
M2620



CLAUDIO Beige 30,5 x 30,5
M2600



TACITO Beige 30,5 x 30,5
M2620



TACITO Marron 30,5 x 30,5
M2620



TACITO Gris 30,5 x 30,5
M2620



TACITO Negro 30,5 x 30,5
M2620



MALLA CHESS
Blanco-Negro 36 x 36 P4490



TIBERIO
Beige 30,5 x 30,5 M2620



AUGUSTO
Marron 30,5 x 30,5 M2800



TRAJANO
Marron 30,5 x 30,5 M2690



GERMANICO
30 x 7,5 P2420



FILIPO
30 x 9,5 P2530



AURELIO
40 x 4,2 P2110



SEPTIMO
30 x 10 P2860



DIOCLECIANO
30,5 x 10 P2910



ADRIANO
40 x 12 P3670



CONSTANTINO
30,5 x 2 P1450



JULIANO
Blanco 30,5 x 30,5 M2220




JULIANO
Beige 30,5 x 30,5 M2220



JULIANO
Teja 30,5 x 30,5 M2220



JULIANO
Verde 30,5 x 30,5 M2220



JULIANO
Negro 30,5 x 30,5 M2220



TEODOSIO
Multicolor 30 x 7 P1900



TEODOSIO
Teja 30 x 7 P1900



TEODOSIO
Verde 30 x 7 P1900




TEODOSIO
Negro 30 x 7 P1900





MALLA CAVATINA Oro 30 x 30 P4620




MALLA SOPRANO Oro 30 x 30 P4620




MALLA AVENTINE Beige 30 x 30 P3520




MALLA CONCORDIA Beige 30 x 30 P3520



MALLA LUX 30 x 30 P3520




MALLA LUX 30 x 30 P3520



MALLA BALTICO Arena 30 x 30 P3520



MALLA BALTICO Beige 30 x 30 P3520



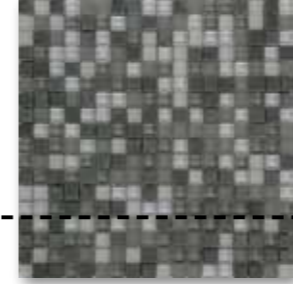
MALLA BALTICO Marron 30 x 30 P3520




MALLA LINK MINERALS Negro 30 x 30 P4340



MALLA LINK MARBLES Blanco 30 x 30 P4340



MALLA DISTRICT Gris 30 x 30 P3710



MALLA DISTRICT Beige 30 x 30 P3710



PETRONIO Beige



THE INTERNATIONAL CERTIFICATION NETWORK

CERTIFICATE

IQNet and
AENOR
hereby certify that the organization

CERAMICAS DEL FOIX, S.A.

AV DELS PAÏSOS CATALANS, 27
08730 - SANTA MARGARIDA I ELS MONJOS(BARCELONA)
España

for the following field of activities

The design, development, production and commercialization of
floor and wall ceramic tiles.

has implemented and maintains a

Quality Management System

which fulfills the requirements of the following standard

ISO 9001:2008

Issued on: 1999-08-01

Renewed on: 2011-05-15

Validity date: 2014-

Registration Number: ES-0019/1998



Michael Drechsel
President of IQNet

AENOR Asociación Española de
Normalización y Certificación
Ramón NAZ
General Manager of AENOR

AENOR

IQNet Partners*:

AENOR Spain AFNOR Certification France AIB-Vinçotte International Belgium ANCE Mexico APCER Portugal CCC
CISQ Italy CQC China CQM China CQS Czech Republic Cro Cert Croatia DQS Holding GmbH Germany DS Den
ELOT Greece FCAV Brazil FONDONORMA Venezuela ICONTEC Colombia IMNC Mexico
Inspecta Certification Finland IRAM Argentina JOA Japan KEO Korea MSZT Hungary Nemko AS Norway NSAI

Certificaciones e información técnica

Certifications and technical information

Certificats et information technique

Certificazioni e informazioni tecniche

Certificados e informação técnica

Zertifizierungen und technische information

Сертификаты и
техническая информация

证书及技术信息

Certificados medioambientales

Environmental certificates | Certificats environnementaux | Certificati ambientali | Certificados ambientais | Umweltzertifizierungen | Экологические сертификаты | 环境证书



EMAS



ISO 14001



UPEC
Ce certificat s'applique aux références des séries suivantes de ce catalogue : Aran, Arles, Avila, Cadi, Gobi, Languedoc, Leather, Magnet, New Look, Packstone, PG1 N, Shellstone.



CCC

Certificaciones de producto

Product certifications | Certificats produïts | Certificazioni prodotto | Certificados de Producto | Produktzertifizierungen | Сертификаты продукции | 可再生产产品证书

Certificaciones de calidad

Quality certifications | Certificats de qualitat | Certificazioni di qualità | Certificados de Qualidade | Qualitätszertifizierungen | Сертификаты качества | 质量证书



ECOLABEL



BUREAU VERITAS. 80% recycled



ISO 9001



ISO 9001

Las propiedades antideslizantes de la cerámica fabricada por Roca se clasifican en función del ensayo que se utilice:

Método	Descripción
PÉNDULO (ENV 12633)	Simula un zapato que oscila sobre el azulejo.
RAMPA (DIN 55130 y 51097)	Sitúa a la persona sobre una plataforma de azulejos, dicha plataforma se va inclinando hasta resbalar.
ASTM C1028	Simula el deslizamiento por arrastre de una pesa sobre el azulejo.
TORTUS (ISO-10545/17A)	Se realiza con un aparato mecánico que se desplaza a velocidad constante.

Los métodos de ensayo no son equivalentes entre si, debido a las propias características del ensayo. No obstante, cuanto mayor sea el valor obtenido, más antideslizante será el producto.

Es muy importante seleccionar bien las propiedades antideslizantes del material en función del uso final.

As propriedades antiderrapantes da cerâmica fabricada pela Roca são classificadas em função do teste utilizado:

Método	Descrição
PÉNDULO (ENV 12633)	Simula um sapato que oscila sobre o azulejo.
RAMPA (DIN 55130 e 51097)	Coloca a pessoa sobre uma plataforma de azulejos e essa plataforma vai inclinando até resvalar.
ASTM C1028	Simula a derrapagem por arrasto de um peso sobre o azulejo.
TORTUS (ISO-10545/17A)	Realiza-se com um dispositivo mecânico que se desloca a uma velocidade constante.

A diversidade de métodos de teste utilizados faz com que exista essa mesma diversidade no que toca ao uso recomendado, uma vez que os métodos não são comparáveis entre si, embora seja certo que, quanto mais elevado o valor obtido, mais antiderrapante é o produto.

É muito importante efetuar uma boa seleção das propriedades antiderrapantes do material em função do uso final.

The non-slip properties of Roca's ceramic tiles are classified according to the test used:

Method	Description
PENDULUM (ENV 12633)	Simulates a shoe swinging across the tile.
RAMP (DIN 55130 and 51097)	Places the person on a platform of tiles which tilts until the person slips.
ASTM C1028	Simulates the dragging of a weight over the tile.
TORTUS (ISO-10545/17A)	Performed with a mechanical apparatus which moves at a constant speed.

The diversity of test methods used means that the same diversity exists with regard to the recommended use, since the methods are not comparable between themselves, although it is true that the greater the value obtained, the greater the non-slip rating of the product.

It is very important to select the non-slip properties of the material in accordance with the intended use.

Die Rutschfestigkeit der von Roca hergestellten Keramik wird gemäß der angewandten Prüfmethode klassifiziert:

Methode	Beschreibung
PENDEL (ENV 12633)	Simuliert mithilfe eines Pendels die Bewegung eines Schuhs auf einer Fliese.
RAMPE (DIN 55130 und 51097)	Eine Person geht auf einer gefliesten Oberfläche, die so lange stärker geneigt wird, bis die Person abrutscht.
ASTM C1028	Simuliert einen auf der Fliese durch Ziehen gleitenden Körper.
TORTUS (ISO-10545/17A)	Erfolgt mittels eines mechanischen Geräts, das sich mit gleichbleibender Geschwindigkeit bewegt.

Die Vielseitigkeit der angewandten Prüfmethode führt zu ebenso vielseitigen Empfehlungen in Bezug auf die Verwendung, zumal die Methoden nicht miteinander vergleichbar sind. Allgemein gilt jedoch, dass je höher der ermittelte Wert, umso besser ist die Rutschfestigkeit des Produkts.

Es ist sehr wichtig, die Rutschfestigkeit des Materials in Bezug auf den Verwendungszweck auszuwählen.

Les propriétés antidérapantes du grès cérame de sol Roca sont classées selon la méthode d'essai utilisée :

Méthode	Description
PENDULE (ENV 12633)	Simulation d'une chaussure oscillant sur le carrelage.
RAMPE (DIN 55130 et 51097)	Une plateforme carrelée portant une personne s'incline jusqu'à ce que la personne glisse.
ASTM C1028	Simulation du glissement par traînage d'un poids sur un sol carrelé.
TORTUS (ISO-10545/17A)	Déplacement d'un appareil mécanique à vitesse constante.

La diversité des méthodes d'essai utilisée débouche sur une diversité comparable des usages recommandés, les méthodes n'étant pas comparables entre elles. On peut toutefois affirmer que plus la valeur obtenue est élevée, plus le produit est antidérapant.

Il convient de procéder à une sélection minutieuse des propriétés antidérapantes du matériau en fonction de l'usage prévu.

Противоскользящие свойства керамики производства «Роса» классифицируются в зависимости от используемых испытаний:

Метод	Описание
МАЯТНИК (ENV 12633)	Симулирует туфлю, качающуюся над плиткой.
СКАТ (DIN 55130 и 51097)	Ставят человека на платформу из плиток; платформа постепенно наклоняется, пока не появится скольжение.
ASTM C1028	Симулирует скольжение гири по плитке, как при волочении.
TORTUS (ISO-10545/17A)	Выполняется механическим аппаратом, который перемещается по плитке с постоянной скоростью.

Разнообразие используемых методов испытания приводят к такому же разнообразию в отношении рекомендуемого использования, так как эти методы не поддаются сравнению между собой, хотя и верно, что чем выше получаемое значение, тем менее скользким будет продукт.

Поэтому очень важно правильно выбрать противоскользящие свойства материала в зависимости от конечного использования.

Le proprietà antiscivolo delle ceramiche prodotte da Roca si classificano in base al test impiegato:

Metodo	Descrizione
PENDOLO (ENV 12633)	Simulazione di una scarpa che oscilla sulla piastrella.
RAMPA (DIN 55130 e 51097)	Posizionamento di una persona su una piattaforma di piastrelle che si va inclinando fino a farla scivolare.
ASTM C1028	Simulazione di scivolamento per trascinarsi di un peso sulla piastrella.
TORTUS (ISO-10545/17A)	Effettuato tramite un apparecchio meccanico che si sposta a velocità costante.

Alla diversità dei metodi di prova impiegati corrisponde una diversità d'uso raccomandato del prodotto, in quanto i metodi non possono essere confrontati tra loro. Tuttavia, più alto è il valore ottenuto dal metodo di prova, più alta sarà la proprietà antiscivolo del prodotto.

È molto importante scegliere bene le proprietà antiscivolo del materiale in funzione dell'uso a cui il prodotto è destinato.

Roca 瓷砖的防滑性能是根据如下测试方法进行分类的:

方法	描述
摆测 (ENV 12633)	模拟鞋子在瓷砖上旋转。
斜坡测试 (DIN 55130 y 51097),	让一个人站到瓷砖制成的平台上, 倾斜平台直到人滑倒。
美国材料与试验协会 C1028	模拟重物在瓷砖上拖动。
扭曲测试 (ISO-10545/17A)	用一种匀速运动的机械仪器进行测试。

虽然测试值越高说明产品的防滑性能越好, 但测试方法的多样性意味着瓷砖的推荐用途具有相同的多样性, 因为这些测试方法之间并不具有可比性。

根据既定用途来选择材料的防滑性能十分重要。

Propiedades antideslizantes

En la siguiente tabla se detallan los valores en función de cada ensayo. Los valores indicados en esta tabla son orientativos y por eso Roca recomienda el uso de las Fichas Técnicas del producto que se facilitan a través de nuestra red comercial, para un conocimiento mejor del producto que facilite una elección más acertada.

The following table shows the values according to each test. The values shown in this table are orientative, and therefore Roca recommends using the Technical Sheets of the product provided by our commercial network to gain better knowledge of the product in order to facilitate the most appropriate choice.

Les valeurs sont spécifiées dans le tableau ci-dessous en fonction de chaque essai. Elles sont données à titre indicatif, raison pour laquelle Roca recommande de consulter les fiches techniques de nos produits que vous pouvez vous procurer en contactant notre réseau commercial. Elles vous aideront à mieux les connaître et, partant, à faire le bon choix.

Nella seguente tabella sono riportati i valori in funzione di ogni prova. I valori indicati in questa tabella sono orientativi, pertanto Roca raccomanda l'uso delle Schede Tecniche del prodotto, che vengono fornite attraverso la nostra rete commerciale per conoscere meglio il prodotto e consentire di fare la scelta più appropriata.

SERIE	DESCRIPCIÓN DESCRIPTION	FORMATO FORMAT	TIPOLOGÍA TYPE	ASTM C1028		ENV 12633	DIN 51130	ISO 10545/17A	DIN 51097
				HÚMEDO WET	SECO DRY	CLASE CTE	"R"	TORTUS	PIES DESCALZOS
AMALFI	AMALFI	31,6X31,6	GOLDEN GRES	0,60	0,70	1	-	0,40	A
ARAN	ARAN	44,5X44,5	PORCELLANATO	0,65	0,75	1	-	0,35	-
ARAN	ARAN	31X31	PORCELLANATO	0,65	0,75	1	-	0,35	-
ARAN	ARAN "AF"	31X31	PORCELLANATO	0,85	0,90	3	R-12	0,75	-
ARLES	ARLES	31X31	PORCELLANATO	0,60	0,70	1	R-9	0,45	-
ARLES	ARLES "AF"	31X31	PORCELLANATO	0,90	0,95	3	R-12	0,70	-
AVILA	AVILA	31X61	STAR TUTTOMASSA	0,65	0,75	1	R-9	0,40	-
AVILA	AVILA	44,5X44,5	STAR TUTTOMASSA	0,65	0,75	1	R-9	0,40	-
AVILA	AVILA ABS	31X61	STAR TUTTOMASSA	0,80	0,90	3	R-10	1,00	C
AVILA	AVILA ABS	44,5X44,5	STAR TUTTOMASSA	0,80	0,90	3	R-10	1,00	C
BALTICO	BALTICO	15X60	GOLDEN GRES	0,65	0,70	1	R-9	-	-
BALTICO	BALTICO	30X60	GOLDEN GRES	0,65	0,70	1	R-9	-	-
BENGALA	BENGALA	31X61	STAR TUTTOMASSA	0,60	0,70	1	R-9	0,30	-
BENGALA	BENGALA	61X61	STAR TUTTOMASSA	0,60	0,70	1	R-9	0,30	-
BENGALA	BENGALA ABS	31X61	STAR TUTTOMASSA	0,80	0,90	3	R-11	0,80	-
BENGALA	BENGALA ABS	61X61	STAR TUTTOMASSA	0,80	0,90	3	R-11	0,80	-
BERGEN	BERGEN	15X60	PORCELLANATO	0,65	0,75	1	-	-	-
BERGEN	BERGEN ABS	15X60	PORCELLANATO	0,85	0,95	3	R-11	-	-
BOLZANO	BOLZANO	30X60	GOLDEN GRES	0,60	0,65	0	-	0,25	-
BOLZANO	BOLZANO	50,5X50,5	GOLDEN GRES	0,60	0,65	0	-	0,25	-
BRESCIA	BRESCIA LAPATO	60X0 R	PORCELLANATO	0,60	0,70	0	-	-	-
BRESCIA	BRESCIA NATURAL	60X0 R	PORCELLANATO	0,65	0,75	1	-	-	-
BRESCIA	BRESCIA LAPATO	30X60 R	PORCELLANATO	0,60	0,70	0	-	-	-
BRESCIA	BRESCIA NATURAL	30X60 R	PORCELLANATO	0,65	0,75	1	-	-	-
BRESCIA	BRESCIA BRILLO	44X44	PORCELLANATO	0,55	0,70	0	-	-	-
CADI	CADI	33,3X53,9	ROCK & ROCK	0,60	0,70	1	R-10	0,50	-
CADI	CADI	53,9X53,9	ROCK & ROCK	0,60	0,70	1	R-10	0,50	-
CADI	CADI ABS	33,3X53,9	ROCK & ROCK	0,80	0,90	3	R-11	0,85	-
CADI	CADI	Multiformato	ROCK & ROCK	0,60	0,70	1	R-10	0,50	-
CALACATTA	CALACATTA LAPATO	43X43 R	PORCELLANATO	0,60	0,70	1	-	-	-
CALACATTA	CALACATTA LAPATO	60X60 R	PORCELLANATO	0,60	0,70	0	-	-	-
CALACATTA	CALACATTA NATURAL	60X60 R	PORCELLANATO	0,65	0,75	1	-	-	-
CALACATTA	CALACATTA LAPATO	30X60 R	PORCELLANATO	0,60	0,70	0	-	-	-
CALACATTA	CALACATTA NATURAL	30X60 R	PORCELLANATO	0,65	0,75	1	-	-	-
CALACATTA	CALACATTA BRILLO	44X44	PORCELLANATO	0,55	0,70	0	-	-	-
CAMPANIA	CAMPANIA LAPATO	43X43 R	PORCELLANATO	0,60	0,65	0	-	0,30	-
CARRARA	CARRARA LAPATO	43X43 R	PORCELLANATO	0,60	0,65	0	-	0,30	-
CORINTO	CORINTO	31X31	GOLDEN GRES	0,55	0,70	1	-	0,35	-

Na tabela seguinte encontram-se detalhados os valores em função de cada ensaio. Os valores mencionados na tabela são indicativos e por isso a Roca recomenda o uso das Fichas Técnicas do produto, facultadas através da nossa rede comercial, para um melhor conhecimento do mesmo, que permita uma escolha mais adequada.

In der folgenden Tabelle sind die Werte, nach Prüfmethode aufgelistet, zu finden. Die in dieser Tabelle eingetragenen Werte dienen der Orientierung. Für zusätzliche Informationen zum Produkt und für eine optimale Auswahl empfiehlt Roca das Hinzuziehen von Technischen Datenblättern der Produkte, die über unser Vertriebsnetz erhältlich sind.

В следующей таблице указываются значения в зависимости от каждого испытания. Указанные в данной таблице значения являются ориентационными и поэтому Roca рекомендует для более полной информации об изделии, позволяющей сделать более подходящий выбор, использовать Технические характеристики изделия, предоставляемые нашей торговой сетью.

下表所示为每次测试所得出的值。此表所显示的值仅供参考，因此，乐家建议使用公司商业网络提供的产品技术手册，以获得更准确的产品知识并进行正确的选择。

SERIE	DESCRIPCIÓN DESCRIPTION	FORMATO FORMAT	TIPOLOGÍA TYPE	ASTM C1028		ENV 12633	DIN 51130	ISO 10545/17A	DIN 51097
				HÚMEDO WET	SECO DRY	CLASE CTE	"R"	TORTUS	PIES DESCALZOS
DESTINY	DESTINY	31,6X31,6	GOLDEN GRES	0,60	0,70	1	-	0,35	-
DOWNTOWN	DOWNTOWN	61,5X61,5	STAR TUTTOMASSA	0,65	0,78	1	R-9	-	-
DOWNTOWN	DOWNTOWN	30X60 R	STAR TUTTOMASSA	0,65	0,78	1	R-9	-	-
DOWNTOWN	DOWNTOWN	60X60 R	STAR TUTTOMASSA	0,65	0,78	1	R-9	-	-
DOWNTOWN	DOWNTOWN	80X80 R	STAR TUTTOMASSA	0,65	0,78	1	R-9	-	-
DOWNTOWN	DOWNTOWN ESTRUCT. ABS	30X60 R	STAR TUTTOMASSA	0,80	0,93	3	R-11	-	-
DOWNTOWN	DOWNTOWN ESTRUCT. ABS	60X60 R	STAR TUTTOMASSA	0,80	0,93	3	R-11	-	-
DOWNTOWN	DOWNTOWN ESTRUCT. ABS	80X80 R	STAR TUTTOMASSA	0,80	0,93	3	R-11	-	-
DOWNTOWN	DOWNTOWN LAPATO	30X60 R	STAR TUTTOMASSA	0,55	0,68	-	-	-	-
DOWNTOWN	DOWNTOWN LAPATO	60X60 R	STAR TUTTOMASSA	0,55	0,68	-	-	-	-
DOWNTOWN	DOWNTOWN LAPATO	80X80 R	STAR TUTTOMASSA	0,55	0,68	-	-	-	-
EMPERADOR	EMPERADOR BRILLO	44X44	PORCELLANATO	0,55	0,70	0	-	-	-
FEEL	FEEL	31X31	GOLDEN GRES	0,60	0,65	1	-	0,30	-
FERRARA	FERRARA	30X60	GOLDEN GRES	0,60	0,65	0	-	-	-
FERRARA	FERRARA	45X45	GOLDEN GRES	0,60	0,65	0	-	-	-
FRESH	FRESH	60X60 R	STAR TUTTOMASSA	0,60	0,70	1	-	0,35	-
FRESH	FRESH	60X120 R	STAR TUTTOMASSA	0,60	0,70	1	-	0,35	-
GEO	GEO	31X31	GOLDEN GRES	0,55	0,70	1	-	0,35	-
GOBI	GOBI	31X31	GOLDEN GRES	0,55	0,75	0	-	0,45	-
GOBI	GOBI	44,5X44,5	STAR TUTTOMASSA	0,55	0,75	0	-	0,45	-
GRANADA	GRANADA	40X40	PORCELLANATO	0,50	0,70	1	R-9	0,35	-
GRANADA	GRANADA OCTOGONO	40X40	PORCELLANATO	0,50	0,70	1	R-9	0,35	-
GRANADA	GRANADA ABS	40X40	PORCELLANATO	0,85	0,90	3	R-11	0,75	-
GREEN CITY	GREEN CITY AN, MO, VS	31X61	TOP GREEN	0,80	0,90	2	R-10	0,80	B
GREEN CITY	GREEN CITY BG, GP, GR	31X61	STAR TUTTOMASSA	0,80	0,90	2	R-10	0,80	B
GREEN CITY	GREEN CITY AN, MO, VS	50X50 R	TOP GREEN	0,80	0,90	2	R-10	0,80	B
GREEN CITY	GREEN CITY BG, GP, GR	50X50 R	STAR TUTTOMASSA	0,80	0,90	2	R-10	0,80	B
GREEN CITY	GREEN CITY AN, MO, VS	50X100 R	TOP GREEN	0,80	0,90	2	R-10	0,80	B
GREEN CITY	GREEN CITY BG, GP, GR	50X100 R	STAR TUTTOMASSA	0,80	0,90	2	R-10	0,80	B
GREEN CITY	GREEN CITY LAPATO AN, MO, VS	50X50 R	TOP GREEN	0,65	0,70	1	R-9	0,50	-
GREEN CITY	GREEN CITY LAPATO BG, GP, GR	50X50 R	STAR TUTTOMASSA	0,65	0,70	1	R-9	0,50	-
GREEN CITY	GREEN CITY LAPATO AN, MO, VS	50X100 R	TOP GREEN	0,65	0,70	1	R-9	0,50	-
GREEN CITY	GREEN CITY LAPATO BG, GP, GR	50X100 R	STAR TUTTOMASSA	0,65	0,70	1	R-9	0,50	-
GREEN LIVING	GREEN LIVING AL	31X61	TOP GREEN	0,75	0,85	2	R-9	-	-
GREEN LIVING	GREEN LIVING AN	31X61	TOP GREEN	0,80	0,90	2	R-9	-	-
GREEN LIVING	GREEN LIVING AL	50X100 R	TOP GREEN	0,70	0,80	1	R-9	-	-
GREEN LIVING	GREEN LIVING ABS	31X61	TOP GREEN	0,80	0,90	3	R-11	-	-

Propiedades antideslizantes

SERIE	DESCRIPCIÓN DESCRIPTION	FORMATO FORMAT	TIPOLOGÍA TYPE	ASTM C1028		ENV 12633	DIN 51130	ISO 10545/17A	DIN 51097
				HÚMEDO WET	SECO DRY	CLASE CTE	"R"	TORTUS	PIES DESCALZOS
GREEN LIVING	GREEN LIVING AN	50X100 R	TOP GREEN	0,75	0,80	1	R-9	-	-
GREEN LIVING	GREEN LIVING LAPATO	50X100 R	TOP GREEN	0,60	0,70	1	-	-	-
GREEN LIVING	GREEN LIVING BG	31X61	STAR TUTTOMASSA	0,75	0,85	1	R-9	-	-
GREEN LIVING	GREEN LIVING BL	31X61	STAR TUTTOMASSA	0,70	0,80	1	R-9	-	-
GREEN LIVING	GREEN LIVING BU, GR	31X61	STAR TUTTOMASSA	0,75	0,85	2	R-9	-	-
GREEN LIVING	GREEN LIVING ABS	31X61	STAR TUTTOMASSA	0,80	0,90	3	R-11	-	-
GREEN LIVING	GREEN LIVING BG, BL, GR	50X100 R	STAR TUTTOMASSA	0,70	0,70	1	R-9	-	-
GREEN LIVING	GREEN LIVING BU	50X100 R	STAR TUTTOMASSA	0,75	0,80	1	R-9	-	-
GREEN LIVING	GREEN LIVING LAPATO	50X100 R	STAR TUTTOMASSA	0,60	0,70	1	-	-	-
GREEN URBAN	GREEN URBAN	30X60 R	TOP GREEN	0,70	0,75	1	R-9	0,50	-
GREEN URBAN	GREEN URBAN ABS	30X60 R	TOP GREEN	0,95	1,00	3	R-11	0,95	-
GREEN URBAN	GREEN URBAN	60X60 R	TOP GREEN	0,70	0,75	1	R-9	0,50	-
GREEN URBAN	GREEN URBAN ABS	60X60 R	TOP GREEN	0,95	1,00	3	R-11	0,95	-
HABITAT	HABITAT EB, SP	16X101 R	TOP GREEN	0,60	0,65	1	-	-	-
HABITAT	HABITAT EB, SP	24,6X101 R	TOP GREEN	0,60	0,65	1	-	-	-
HABITAT	HABITAT ESTRUC EB, SP ABS	24,6X101 R	TOP GREEN	0,85	0,90	3	R-11	-	-
HABITAT	HABITAT AT, HY, RB	16X101 R	STAR TUTTOMASSA	0,60	0,65	1	-	-	-
HABITAT	HABITAT AT, HY, RB	24,6X101 R	STAR TUTTOMASSA	0,60	0,65	1	-	-	-
HABITAT	HABITAT ESTRUC AT, HY, RB ABS	24,6X101 R	STAR TUTTOMASSA	0,85	0,90	3	R-11	-	-
ICARIA	ICARIA	31X31	GOLDEN GRES	0,45	0,75	-	-	0,35	-
ICARIA	ICARIA	40X40	GOLDEN GRES	0,45	0,75	-	-	0,35	-
IMPERIA	IMPERIA	40X40	PORCELLANATO	0,60	0,70	0	-	0,55	-
KHAN	KHAN	45X45	GOLDEN GRES	0,70	0,80	1	R-9	0,40	-
LANGUEDOC	LANGUEDOC	31X31	GOLDEN GRES	0,55	0,75	1	-	0,30	-
LANGUEDOC	LANGUEDOC	40X40	GOLDEN GRES	0,55	0,75	1	-	0,30	-
LAVAGNA	LAVAGNA	30X60	ROCK & ROCK	0,70	0,85	3	R-11	0,60	-
LAVAGNA	LAVAGNA	60X60	ROCK & ROCK	0,70	0,85	3	R-11	0,60	-
LAVAGNA	LAVAGNA	60X120	ROCK & ROCK	0,70	0,85	3	R-11	0,60	-
LAVICA	LAVICA	31X61	PORCELLANATO	0,60	0,70	1	R-9	0,45	-
LAVICA	LAVICA	31X31	PORCELLANATO	0,60	0,70	1	R-9	0,45	-
LAVICA	LAVICA	61,5X61,5	PORCELLANATO	0,60	0,70	1	R-9	0,45	-
LAVICA	LAVICA ABS	31X31	PORCELLANATO	0,85	0,90	3	R-11	0,90	-
LEATHER	LEATHER	31X31	GOLDEN GRES	0,60	0,70	1	R-9	0,40	-
LEATHER	LEATHER	50,5X50,5	GOLDEN GRES	0,60	0,70	1	R-9	0,40	-
LIFE	LIFE	31,6X31,6	GOLDEN GRES	0,55	0,65	1	-	-	-
LONDON	LONDON	50X100 R	STAR TUTTOMASSA	0,60	0,70	1	R-9	-	-
LONDON	LONDON LAPATO	50X100 R	STAR TUTTOMASSA	0,60	0,70	1	-	-	-
MAGNET	MAGNET	31,6X31,6	GOLDEN GRES	0,70	0,80	1	-	0,55	-
MAGNET	MAGNET	45X45	GOLDEN GRES	0,70	0,80	1	-	0,55	-
MAGNUM	MAGNUM	40X80 R	STAR TUTTOMASSA	0,65	0,70	1	R-9	-	-
MAGNUM	MAGNUM	80X80 R	STAR TUTTOMASSA	0,65	0,70	1	R-9	-	-
MAGNUM	MAGNUM LAPATO	40X80 R	STAR TUTTOMASSA	0,60	0,70	1	-	-	-
MAGNUM	MAGNUM LAPATO	80X80 R	STAR TUTTOMASSA	0,60	0,70	1	-	-	-
MANHATTAN	MANHATTAN	44,5x44,5	PORCELLANATO	0,70	0,80	1	R-9	0,60	-
MANHATTAN	MANHATTAN	61,5x61,5	PORCELLANATO	0,70	0,80	1	R-9	0,60	-

SERIE	DESCRIPCIÓN DESCRIPTION	FORMATO FORMAT	TIPOLOGÍA TYPE	ASTM C1028		ENV 12633	DIN 51130	ISO 10545/17A	DIN 51097
				HÚMEDO WET	SECO DRY	CLASE CTE	"R"	TORTUS	PIES DESCALZOS
MANHATTAN	MANHATTAN	60x60 R	PORCELLANATO	0,75	0,85	1	R-9	0,60	-
METROPOLITAN	METROPOLITAN	80X80	STAR TUTTOMASSA	0,60	0,70	1	-	0,35	-
METROPOLITAN	METROPOLITAN GR, MN, NG	80X80	STAR TUTTOMASSA	0,65	0,75	1	R-9	0,40	-
MONS	MONS BLACK HONED	80X80 R	STAR TUTTOMASSA	0,55	0,68	-	-	-	-
MONS	MONS FLAMED	80X80 R	STAR TUTTOMASSA	0,85	0,95	3	R-11	-	-
MONS	MONS NATURA BLUE	80X80 R	STAR TUTTOMASSA	0,60	0,70	-	-	-	-
MONS	MONS NATURA LIGHT	80X80 R	STAR TUTTOMASSA	0,60	0,70	1	-	-	-
MONZA	MONZA	31X31	PORCELLANATO	0,75	0,85	2	R-10	0,45	-
NATURAL	NATURAL	33,3X53,9	ROCK & ROCK	0,60	0,70	1	R-10	0,40	B
NATURAL	NATURAL	53,9X53,9	ROCK & ROCK	0,60	0,70	1	R-10	0,40	B
NATURAL	NATURAL ABS	33,3X53,9	ROCK & ROCK	0,95	1,05	3	R-12	1,00	-
NATURAL	NATURAL	Multiformato	ROCK & ROCK	0,60	0,70	1	R-10	0,40	B
NAVARRA	NAVARRA	31X61	STAR TUTTOMASSA	0,60	0,70	1	-	0,35	-
NAVARRA	NAVARRA	44,5X44,5	STAR TUTTOMASSA	0,60	0,70	1	-	0,35	-
NEW LOOK	NEW LOOK	60X60	ROCK & ROCK	0,60	0,75	0,65	-	0,40	-
NEW LOOK	NEW LOOK	60X120	ROCK & ROCK	0,60	0,75	0,65	-	0,40	-
ONIX	ONIX LAPATO	43X43 R	PORCELLANATO	0,60	0,70	1,00	-	-	-
PACKSTONE	PACKSTONE AR	30X60	ROCK & ROCK	0,60	0,70	1	R-10	0,70	-
PACKSTONE	PACKSTONE AN, BU, GR	30X60	ROCK & ROCK	0,60	0,70	1	R-10	0,40	-
PACKSTONE	PACKSTONE AR	60X60	ROCK & ROCK	0,60	0,70	1	R-10	0,70	-
PACKSTONE	PACKSTONE AN, BU, GR	60X60	ROCK & ROCK	0,60	0,70	1	R-10	0,40	-
PACKSTONE	PACKSTONE AR	60X120	ROCK & ROCK	0,60	0,70	1	R-10	0,70	-
PACKSTONE	PACKSTONE AN, BU, GR	60X120	ROCK & ROCK	0,60	0,70	1	R-10	0,40	-
PACKSTONE	PACKSTONE ABS	30X60	ROCK & ROCK	0,80	0,80	3	R-12	0,80	-
PACKSTONE	PACKSTONE ABS	60X60	ROCK & ROCK	0,80	0,80	3	R-12	0,80	-
PADOVA	PADOVA LAPATO	60X60 R	PORCELLANATO	0,60	0,70	0	-	-	-
PADOVA	PADOVA NATURAL	60X60 R	PORCELLANATO	0,65	0,75	1	-	-	-
PADOVA	PADOVA LAPATO	30X60 R	PORCELLANATO	0,60	0,70	0	-	-	-
PADOVA	PADOVA NATURAL	30X60 R	PORCELLANATO	0,65	0,75	1	-	-	-
PADOVA	PADOVA BRILLO	44X44	PORCELLANATO	0,55	0,70	0	-	-	-
PALAZZO	PALAZZO LAPATO	43X43 R	PORCELLANATO	0,65	0,65	0	-	0,30	-
PASSION	PASSION	31,6X31,6	GOLDEN GRES	0,65	0,75	1	-	-	-
PG1N	PG1 N	31X31	GOLDEN GRES	0,40	0,75	0	-	0,40	-
PG1N	PG1 N	40X40	GOLDEN GRES	0,40	0,75	0	-	0,40	-
PG1N	PG1 N "AF"	31X31	GOLDEN GRES	0,80	0,90	2	R-10	0,70	-
PG1N	PG1 N "AF"	40X40	GOLDEN GRES	0,80	0,90	2	R-10	0,70	-
PIETRA NERO	PIETRA NERO	60X60 R	ROCK & ROCK	0,65	0,70	1	-	-	-
PIETRA NERO	PIETRA NERO LAPATO	60X60 R	ROCK & ROCK	0,60	0,70	1	-	-	-
PIETRA NERO	PIETRA NERO ESTRUCTURADO	60X60 R	ROCK & ROCK	0,65	0,70	1	R-9	-	-
PIETRA NERO	PIETRA NERO ESTRU LAPATO	60X60 R	ROCK & ROCK	0,65	0,70	1	-	-	-
PIETRA NERO	PIETRA NERO	60X120 R	ROCK & ROCK	0,65	0,70	1	-	-	-
PIETRA NERO	PIETRA NERO LAPATO	60X120 R	ROCK & ROCK	0,60	0,70	1	-	-	-
PIETRA NERO	PIETRA NERO ESTRUCTURADO	60X120 R	ROCK & ROCK	0,65	0,70	1	R-9	-	-
PIETRA NERO	PIETRA NERO ESTRU LAPATO	60X120 R	ROCK & ROCK	0,65	0,70	1	-	-	-
PROVENCE	PROVENCE	31X61	PORCELLANATO	0,70	0,75	1	-	-	-

Propiedades antideslizantes

Non-slip properties | Propriétés antidérapantes | Proprietà antiscivolo | Propiedades antiderrapantes | Rutschfestigkeit
Противоскользящие свойства | 防滑性能

CERAMIC TILES
CERÁMICA
2013-14

SERIE	DESCRIPCIÓN DESCRIPTION	FORMATO FORMAT	TIPOLOGÍA TYPE	ASTM C1028		ENV 12633	DIN 51130	ISO 10545/17A	DIN 51097
				HÚMEDO WET	SECO DRY	CLASE CTE	"R"	TORTUS	PIES DESCALZOS
PROVENCE	PROVENCE	61,5X61,5	PORCELLANATO	0,70	0,75	1	-	-	-
PROVENCE	PROVENCE	44,5X44,5	PORCELLANATO	0,70	0,75	1	-	-	-
QUARTZ	QUARTZ	33,3X53,9	ROCK & ROCK	0,55	0,75	1	R-10	0,40	A
QUARTZ	QUARTZ	53,9X53,9	ROCK & ROCK	0,55	0,75	1	R-10	0,40	A
QUARTZ	QUARTZ ABS	33,3X53,9	ROCK & ROCK	0,85	0,95	3	R-12	0,70	-
QUARTZ	QUARTZ ABS	53,9X53,9	ROCK & ROCK	0,85	0,95	3	R-12	0,70	-
QUARTZ	QUARTZ	Multiformato	ROCK & ROCK	0,55	0,75	1	R-10	0,40	A
RAINBOW	RAINBOW	31X31	GOLDEN GRES	0,60	0,70	1	-	0,45	-
SAMOS	SAMOS	45X45	GOLDEN GRES	0,60	0,70	0	-	0,35	-
SAVIA	SAVIA	14,5X120 R	ROCK & ROCK	0,60	0,70	1	R-10	0,40	-
SAVIA	SAVIA ABS	14,5X120 R	ROCK & ROCK	0,85	0,95	3	R-12	0,80	C
SCALA	SCALA LAPATO	43X43 R	PORCELLANATO	0,60	0,65	0	-	0,30	-
SHELLSTONE	SHELLSTONE	33,3X53,9	ROCK & ROCK	0,70	0,80	3	R-10	0,70	-
SHELLSTONE	SHELLSTONE	53,9X53,9	ROCK & ROCK	0,70	0,80	3	R-10	0,70	-
SHELLSTONE	SHELLSTONE	Multiformato	ROCK & ROCK	0,70	0,80	3	R-10	0,70	-
SIKKIM	SIKKIM	31X61	PORCELLANATO	0,60	0,75	1	R-9	0,50	-
SIKKIM	SIKKIM	61,5X61,5	PORCELLANATO	0,60	0,75	1	R-9	0,50	-
SIKKIM	SIKKIM FRAME	61,5X61,5	PORCELLANATO	0,60	0,75	1	R-9	0,50	-
SLATES	SLATE	31X61	PORCELLANATO	0,70	0,75	1	-	-	-
SLATES	SLATE	44,5X44,5	PORCELLANATO	0,70	0,75	1	-	-	-
SLATES	SLATE	31X31	PORCELLANATO	0,70	0,75	1	-	-	-
SMART	SMART	31,6X31,6	GOLDEN GRES	0,40	0,70	0	-	0,40	-
STRATOS ABI	STRATOS ABI PULIDO	60X60	STRATOS	0,60	0,80	1	-	0,50	-
STRATOS ADARA	STRATOS ADARA PULIDO	60X60	STRATOS	0,60	0,80	1	-	0,50	-
STRATOS APOLO	STRATOS APOLO	40X80	STRATOS	0,60	0,80	1	-	0,50	-
STRATOS APOLO	STRATOS APOLO	80X80	STRATOS	0,60	0,80	1	-	0,50	-
STRATOS ARTIC	STRATOS ARTIC PULIDO	60X60	STRATOS	0,55	0,80	1	-	0,50	-
STRATOS ATLAS	STRATOS ATLAS PULIDO	30X60	STRATOS	0,60	0,80	1	-	0,50	-
STRATOS ATLAS	STRATOS ATLAS PULIDO	60X60	STRATOS	0,60	0,80	1	-	0,50	-
STRATOS ORION	ORION PULIDO	30X60	STRATOS	0,60	0,80	1	-	0,50	-
STRATOS ORION	ORION PULIDO	60X60	STRATOS	0,60	0,80	1	-	0,50	-
TAHITI	TAHITI	31X31	PORCELLANATO	0,60	0,70	1	-	0,50	-
TAHITI	TAHITI	50X50	PORCELLANATO	0,60	0,70	1	-	0,50	-
TEMPO	TEMPO AN	30X30 R	PORCELLANATO	0,60	65,00	1	-	0,35	-
THASSOS	THASSOS	45X45	GOLDEN GRES	0,55	0,65	0	-	0,25	-
TIVOLI	TIVOLI	60X120 R	ROCK & ROCK	0,80	0,85	1	R-10	0,45	-
TIVOLI	TIVOLI	60X60 R	ROCK & ROCK	0,80	0,85	1	R-10	0,45	-
TIVOLI	TIVOLI	30X60 R	ROCK & ROCK	0,80	0,85	1	R-10	0,45	-
TIVOLI	TIVOLI	14,5X60 R	ROCK & ROCK	0,80	0,85	1	R-10	0,45	-
TOLEDO	TOLEDO	44,5X44,5	PORCELLANATO	0,60	0,70	1	R-9	-	-
TOLEDO	TOLEDO ABS	44,5X44,5	PORCELLANATO	0,85	0,95	3	R-11	-	-
TOLEDO	TOLEDO	31X61	PORCELLANATO	0,60	0,70	1	R-9	-	-
TOLEDO	TOLEDO	61,5X61,5	PORCELLANATO	0,60	0,70	1	R-9	-	-
TOLEDO	TOLEDO ABS	61,5X61,5	PORCELLANATO	0,85	0,95	3	R-11	-	-
TOUCH	TOUCH	31,6X31,6	GOLDEN GRES	0,65	0,75	1	-	0,35	-

SERIE	DESCRIPCIÓN DESCRIPTION	FORMATO FORMAT	TIPOLOGÍA TYPE	ASTM C1028		ENV 12633	DIN 51130	ISO 10545/17A	DIN 51097
				HÚMEDO WET	SECO DRY	CLASE CTE	"R"	TORTUS	PIES DESCALZOS
VERSAILLES	VERSAILLES NC	31X31	PORCELLANATO	0,70	0,75	1	R-9	0,40	-
VERSAILLES	VERSAILLES SD	31X31	PORCELLANATO	0,70	0,75	1	R-9	0,50	-
VERSAILLES	VERSAILLES NC	31X61	PORCELLANATO	0,70	0,75	1	R-9	0,40	-
VERSAILLES	VERSAILLES SD	31X61	PORCELLANATO	0,70	0,75	1	R-9	0,50	-
VERSAILLES	VERSAILLES NC	44,5X44,5	PORCELLANATO	0,70	0,75	1	R-9	0,40	-
VERSAILLES	VERSAILLES SD	44,5X44,5	PORCELLANATO	0,70	0,75	1	R-9	0,50	-
VERSAILLES	VERSAILLES NC	60X60 R	PORCELLANATO	0,70	0,75	1	R-9	0,40	-
VERSAILLES	VERSAILLES SD	60X60 R	PORCELLANATO	0,70	0,75	1	R-9	0,50	-
VISION	VISION	60X120 R	STAR TUTTOMASSA	0,60	0,70	1	R-9	0,30	-
VOLTERRA	VOLTERRA	31X31	PORCELLANATO	0,60	0,75	1	R-9	0,45	-
WINDSOR	WINDSOR	31,6X31,6	GOLDEN GRES	0,60	0,70	0	-	-	-
YORK	YORK	30X60	ROCK & ROCK	0,65	0,75	2	R-10	0,55	A
YORK	YORK	60X60	ROCK & ROCK	0,65	0,75	2	R-10	0,55	A
YORK	YORK	60X120	ROCK & ROCK	0,65	0,75	2	R-10	0,55	A

Grupos de utilización Roca

Antes de seleccionar el producto para una instalación se aconseja siempre verificar el grupo de pertenencia del mismo respecto a la aplicación que se vaya a dar.

Para facilitar esta tarea Roca ha elaborado unos grupos de utilización; es una clasificación orientativa y general, basada en la norma de Abrasión Superficial (ISO 10545-7), la escala Mohs (EN-101), la Resistencia Manchas (ISO 10545-14), la Resistencia Química (ISO 10545-13) y la norma de Abrasión Profunda (ISO 10545-6). Con esto los productos Roca están clasificados a modo de guía de ayuda. Dependiendo de las condiciones de uso, el profesional decidirá el producto adecuado en cada caso.

Grupo	Características
I	Para zonas de muy poco tránsito
II	Para zonas de poco tránsito
III	Para zonas de tránsito moderado
IV	Para zonas de mucho tránsito
V	Pavimentos para tránsito intenso Cumplen especificaciones PEI V, resistencia alta
IV P	Porcelánicos pulidos. Para zonas de mucho tránsito (p. 158)

La elección de productos antideslizantes se puede realizar a través del apartado 'Propiedades Antideslizantes'.

Roca recomienda el uso de las Fichas Técnicas del producto que se facilitan a través de nuestra red comercial o en nuestra página web (www.rocatile.com), para un conocimiento mayor del producto y una elección más acertada.

Aunque la responsabilidad final de la elección de la cerámica Roca es del usuario y de la dirección de la obra, el equipo comercial y técnico de Roca está dispuesto a asesorarle en la elección del producto cerámico.

Antes de seleccionar o produto para instalação, é sempre aconselhável verificar o grupo a que o mesmo pertence, de acordo com a aplicação que dele irá ser feita.

Para facilitar esta tarefa, a Roca elaborou grupos de utilização, uma classificação orientadora e generalista, com base na norma de Abrasão Superficial (ISO 10545-7), na escala Mohs (EN-101), na Resistência a Manchas (ISO 10545-14), na Resistência Química (ISO 10545-13) e na norma de Abrasão Profunda (ISO 10545-6). Com isto, os produtos Roca são classificados como guia de ajuda. Dependendo das condições de uso, o profissional decidirá qual o produto adequado.

Grupo	Características
I	Para zonas de muito pouco trânsito
II	Para zonas de pouco trânsito
III	Para zonas de trânsito moderado
IV	Para zonas de muito trânsito
V	Pavimentos para trânsito intenso Cumprem especificações PEI V, alta resistência
IV P	Produtos porcelânicos polidos. Para zonas de muito trânsito (p. 159)

A seleção de produtos antiderrapantes pode ser efetuada através da secção 'propriedades antiderrapantes'.

A Roca recomenda o uso das Fichas Técnicas do produto facultadas através da nossa rede comercial ou da nossa página web (www.rocatile.com), para melhor conhecimento do produto e uma seleção mais acertada.

Embora a responsabilidade final na seleção da cerâmica Roca seja do utilizador e da direção da obra, a equipa comercial e técnica da Roca está disposta a prestar auxílio nessa seleção.

Before selecting the product for an installation, it is recommended always to check the group to which it belongs with regard to its intended application.

To facilitate this task, Roca has drawn up a list of use groups, which is a general orientative classification based on the Surface Abrasion standard (ISO 10545-7), the Mohs scale (EN-101), Stain Resistance (ISO 10545-14), Chemical Resistance (ISO 10545-13), the Deep Abrasion standard (ISO 10545-6). In this way, Roca's products are classified for guidance. Depending on the conditions of use, the professional will decide on the most suitable product.

Group	Characteristics
I	For zones with very little traffic
II	For zones with little traffic
III	For zones with moderate traffic
IV	For zones with high traffic
V	Floorings with intense traffic Compliant with PEI V specifications, high resistance
IV P	Polished porcelain tiles. For zones with high traffic (p. 160)

The choice of non-slip products can be made in accordance with the 'Non-Slip Properties' Section.

Roca recommends the use of the Product Specification Sheets available through our commercial network or on our website (www.rocatile.com), in order to be more familiar with the product and make the most suitable choice.

Although the final responsibility of the choice of the Roca ceramic tile lies with the user and the works management, Roca's commercial and technical staff will be pleased to advise you on the choice of the ceramic product.

Vor der Auswahl eines Produktes empfehlen wir Ihnen, stets die Gruppenzugehörigkeit des Produktes in Bezug auf die Anwendung zu überprüfen.

Zur Erleichterung dieser Aufgabe hat Roca Anwendungsgruppen erarbeitet, die eine allgemeine und der Orientierung dienende Klassifizierung darstellen. Sie basieren auf der Norm für Oberflächenverschleiß (ISO 10545-7), der Mohs-Skala (EN-101), der Fleckenbeständigkeit (ISO 10545-14), der chemischen Beständigkeit (ISO 10545-13) und der Norm für Tiefenverschleiß (ISO 10545-6). Die Klassifizierung der Roca-Produkte soll Ihnen als Hilfsmittel dienen. Je nach Verwendungsart entscheidet der Fachmann für das geeignete Produkt.

Gruppe	Merkmale
I	Für sehr wenig begangene Bereiche
II	Für wenig begangene Bereiche
III	Für mittelstark begangene Bereiche
IV	Für stark begangene Bereiche
V	Für sehr stark begangene Bodenbeläge Erfüllen die Spezifikationen PEI V, hohe Widerstandsfähigkeit
IV P	Polierte Feinsteinzeugfliesen. Für stark begangene Bereiche (p. 160)

Sie können rutschfeste Produkte entsprechend den Informationen im Abschnitt „Rutschfestigkeit“ wählen.

Für zusätzliche Informationen zum Produkt und für eine optimale Auswahl empfiehlt Roca das Hinzuziehen von Technischen Datenblättern der Produkte, die über unser Vertriebsnetz oder auf unserer Website (www.rocatile.com) erhältlich sind.

Auch wenn die Verantwortung für die Wahl der Roca Keramik letztendlich beim Verbraucher und der Bauleitung liegt, stehen Ihnen unsere Verkaufs- und Technikabteilungen gerne beratend zur Seite.

Avant de sélectionner un produit pour une installation donnée, il est recommandé de vérifier le groupe auquel il appartient au regard de l'application prévue.

Pour faciliter cette étape et à titre d'orientation, Roca a établi des groupes d'utilisation constituant un classement général, basé sur la norme d'Abrasion Superficielle (ISO 10545-7), l'échelle Mohs (EN-101), la résistance aux taches (ISO 10545-14), la résistance chimique (ISO 10545-13) et la norme d'abrasion profonde (ISO 10545-6). Les produits Roca sont ainsi classés à titre d'orientation. En fonction des conditions d'usage prévues, le professionnel peut se baser sur ce classement pour sélectionner le produit adapté.

Groupe	Caractéristiques
I	Zones très peu passantes
II	Zones peu passantes
III	Zones moyennement passantes
IV	Zones très passantes
V	Sol pour passage intense Conforme aux spécifications PEI V, haute résistance
IV P	Grès cérame polis. Zones très passantes (p. 159)

Le choix de produits antidérapants peut se baser sur la section « Propriétés antidérapantes ».

Pour une connaissance approfondie du produit et pour orienter un choix en connaissance de cause, Roca recommande la consultation des Fiches Techniques Produit, disponibles sur demande auprès de son réseau commercial ou sur le site Web (www.rocatile.com).

L'équipe commerciale et technique Roca est à la disposition de la clientèle pour l'orienter dans le choix du grès cérame Roca, la responsabilité finale de ce choix relevant cependant du client et de la maîtrise d'oeuvre du chantier concerné.

Перед тем, как выбрать продукт для укладки, рекомендуется всегда проверить, к какой группе принадлежит данный продукт по своему использованию.

Чтобы облегчить эту задачу, «Roca» выработала серию групп использования; это ориентировочная и общая классификация, в основе которой лежит норма «Устойчивость к стиранию» (ISO 10545-7), шкала МОСа (Mohs) (EN-101), «Устойчивость к образованию пятен» (ISO 10545-14), «Химическая устойчивость» (ISO 10545-13) и норма «Устойчивость к глубинному стиранию» (ISO 10545-6). Таким образом, предлагается своеобразный путеводитель, классификация продуктов марки «Roca». В зависимости от условий использования, профессионал выберет подходящий продукт.

Группа	Характеристики
I	Для мест с очень небольшим движением
II	Для мест с небольшим движением
III	Для мест с умеренным движением
IV	Для мест с большим движением
V	Плитки для интенсивного движения Отвечают требованиям PEI V, высокая прочность
IV P	Шлифованный керамогранит. Для мест с большим движением (p. 161)

Выбор продуктов с противоскользящими свойствами может быть сделан с помощью раздела «Противоскользящие свойства».

«Roca» рекомендует пользоваться техническими описаниями продуктов, которые можно найти в нашей коммерческой сети или на нашем веб-сайте (www.rocatile.com), для того, чтобы лучше узнать конкретный продукт и сделать верный выбор.

Хотя конечная ответственность за выбор того или иного продукта «Roca» лежит на пользователе и на руководстве строительными работами, коммерческое и техническое подразделения компании «Roca» готовы помочь Вам в выборе керамических продуктов.

Prima di scegliere il prodotto per la posa si raccomanda di verificarne sempre il gruppo di appartenenza in base alla tipologia di applicazione.

Per facilitare questa operazione, Roca ha elaborato dei gruppi di uso. Si tratta di una classificazione di carattere orientativo e generale, basata sulle seguenti norme: Abrasione della superficie (ISO 10545-7), Scala Mohs (EN-101), Resistenza alle macchie (ISO 10545-14), Resistenza chimica (ISO 10545-13), Abrasione profonda (ISO 10545-6). In questo modo Roca classifica i suoi prodotti in una sorta di guida all'uso. In base alle condizioni d'uso, il professionista sceglierà il prodotto più idoneo alla sua applicazione.

Gruppo	Caratteristiche
I	Per ambienti sottoposti a traffico leggero
II	Per ambienti sottoposti a traffico medio
III	Per ambienti sottoposti a traffico medio forte
IV	Per ambienti sottoposti a traffico intenso
V	Pavimenti per ambienti sottoposti a traffico particolarmente intenso Conformi ai requisiti della classe PEI V, alta resistenza
IV P	Porcellanati levigati. Per ambienti sottoposti a traffico intenso (p. 158)

È possibile scegliere tra i prodotti antiscivolo consultando il capitolo "Proprietà antiscivolo".

Roca raccomanda l'uso delle Schede Tecniche Prodotto disponibili tramite la nostra rete commerciale o la nostra pagina Web (www.rocatile.com), per conoscere meglio i prodotti e fare una scelta più oculata.

Sebbene la responsabilità ultima della scelta della ceramica Roca è dell'utente e della direzione di cantiere, lo staff commerciale e tecnico Roca è disponibile a supportarla nella scelta della ceramica.

在选择安装哪种产品之前，建议一定要根据既定用途检查一下该产品属于那个等级。

为此，Roca 公司制定了一系列指导性应用等级，其依据为表面磨损标准 (ISO 10545-7)、莫氏硬度 (EN-101)、耐污染性 (ISO 10545-14)、耐化学腐蚀性 (ISO 10545-13) 及深度磨损标准 (ISO 10545-6)。这样，Roca 产品实现了指导性分类，专业人员可以根据使用条件来选择最合适的产品。

	特性
I	用于通行量极少的区域
II	用于通行量较少的区域
III	用于通行量一般的区域
IV	用于通行量较高的区域
V	用于通行量密集的地面 符合 PEI V 规范，高强度
IV P	抛光瓷砖 用于通行量较高的区域 (p. 161)

可根据“防滑性能”部分选择防滑产品。

Roca 建议使用公司商业网络或互联网 (www.rocatile.com) 上提供的产品说明书进一步熟悉产品并作出最佳选择。

尽管选择哪种 Roca 瓷砖的最终决定权属于用户及施工管理方，但 Roca 公司的商务和技术人员还是非常乐于向您建议该选择哪种瓷砖产品。

Recomendaciones de colocación

Laying recommendations |
Recommandations de pose |
Raccomandazioni per la posa |
Recomendações de aplicação |
Empfehlungen für die verlegung |
Рекомендации по укладке |
铺设建议

Una colocación adecuada y cuidadosa de los productos fabricados por Roca es vital para hacer resaltar al máximo las características técnicas de los mismos. Por este motivo, es necesario:

1- Verificar el calibre, tono y calidad del producto, antes de la colocación.

2- Escoger herramientas de instalación adecuadas (llana dentada, maza de goma blanda, ventosa y llana de goma para la aplicación de la junta).

3- Que la superficie sobre la cual vaya a instalarse el material esté nivelada, limpia y aislada de la humedad.

4- Prestar especial atención al tipo de adhesivo a utilizar (consultar con el proveedor habitual de adhesivos), dado que cada tipo de cerámica requiere el adhesivo adecuado. (Norma de referencia: EN-1348).

5- El profesional responsable de la colocación del material, debe elegir adecuadamente las juntas entre piezas, así como las juntas perimetrales, de manera que se garantice una correcta absorción de movimientos estructurales, y una compensación de tolerancias dimensionales del producto. Roca Cerámica recomienda colocar la cerámica con una junta mínima de 1mm y comprobar si en la caja hay otras indicaciones (medidas entre calibres o junta recomendada).

6- No se debe utilizar junta de color que contenga negro de humo (carbón micronizado), ni tintes que puedan dificultar la limpieza de la superficie revestida.

7- Limpiar los restos de rejuntado de la superficie de las baldosas cuando aún están frescos, utilizando una esponja con agua limpia; en ningún caso deben utilizarse materiales que presenten alta dureza y puedan rayar el producto cerámico tales como espátulas metálicas o estropajos abrasivos. Siempre se deben seguir las recomendaciones indicadas por el fabricante de adhesivos.

8- Una vez colocado el azulejo, hay que evitar las operaciones en la zona alicatada (enyesado, pintura, colocación andamios/escaleras, proyección de restos metálicos de radiales, traseigo de herramientas, arrastre de objetos pesados, resto de materiales abrasivos de obra, etc.), en caso contrario, siempre hay que proteger las baldosas y las juntas para evitar posteriores problemas de limpieza o deterioro. El material que se use para esta protección, no debe dañar ni contener productos químicos que dañen al azulejo.

Especial para mosaicos:

Para conseguir el efecto mosaico, las piezas deben colocarse sin separación entre sí y deben rejuntarse en su totalidad. La colocación de los mosaicos Roca es sencilla y rápida, al no precisar crucetas.

Paso 1: Colocar las piezas sin separación.

Paso 2: Rejuntar toda la superficie de las piezas y limpiar el material sobrante.

El acabado exclusivo de los mosaicos, garantiza la perfecta absorción del rejuntado, no necesitando materiales especiales.

Especial para las series Green Living, Toledo, Versailles y Classic Marbles (Calacatta, Campania, Carrara, Onix, Palazzo, Scala):

Para obtener un excelente acabado estético en cuanto al diseño y apreciar todas sus cualidades, Roca recomienda que se mezclen baldosas del mayor número de cajas posible antes de iniciar la instalación.

Especial para las series Lucania y Baltico 25 x 40:

La instalación de las baldosas se efectuará con capa fina utilizando adhesivo cementoso de clase C1, compatible con la superficie a revestir. Dichas superficies deben ser planas y regulares

Especial Colocación de Peldaños:

El soporte estructural debe estar totalmente limpio y enrasado en superficie.

Empezar la colocación desde arriba hacia abajo.

Es imprescindible no dejar zonas sin cemento cola.

Macizar completamente el hueco entre la pared y el borde interior del peldaño.

Colocar siempre la tabica (contra-huella) al mismo nivel que el peldaño.

Se recomienda la protección del peldaño durante la obra.

Se deben evitar golpes directos a los peldaños durante la obra y una vez instalados.

Especial Colocación de formatos rectangulares:

La colocación a rompejunta de formatos rectangulares nunca debe realizarse en la mitad de la pieza.

Se aconseja que para mantener la estética y evitar dificultades en su instalación, la colocación a rompejunta no supere el 25% del lado sobre el que se aplica.

Correct, careful laying of Roca’s ceramic products is vital for taking full advantage of their technical characteristics. For this reason, the following points are necessary:

1- Check the calibre, tone and quality of the product before laying.

2- Choose appropriate installation tools (toothed trowel, white rubber hammer, suction grip and rubber trowel for pointing).

3- Ensure that the surface on which the material is to be laid is level, clean and insulated from damp.

4- Pay special attention to the type of adhesive to be used (consult the habitual adhesive supplier), since each type of ceramic requires the appropriate adhesive. (Standard of reference: EN-1348).

5- The professional responsible for laying the material must choose the appropriate joints between pieces and the perimeter joints, in order to guarantee correct absorption of structural movements, and an allowance for dimensional tolerances of the product. Roca Cerámica recommends laying the tiles with a minimum joint of 1 mm and checking for other indications given on the box (measurements between calibres, recommended joint).

6- Do not use coloured pointing material containing black smoke (micronised carbon) or dyes which can hamper the cleaning of the tiled surface.

7- Clean off excess pointing material from the surface of the tiles when it is still fresh, using a sponge and clean water; never use hard materials that could scratch the tiles, such as metal spatulas or abrasive scourers. Always follow the recommendations given by the adhesive manufacturer.

8- Once the tiles are laid, avoid working in the tiled zone (plastering, painting, placing scaffolds/ladders, projecting metallic fragments from disc grinders, moving tools, dragging heavy objects, moving remains of abrasive building materials, etc.) If this cannot be avoided, always protect the tiles and joints to prevent problems of cleaning or deterioration. The materials used for this protection must not be harmful or contain chemical products which may damage the tiling.

Special for mosaics:

To achieve the mosaic effect, the pieces must be laid without separations between them and must be completely pointed. Roca mosaics are quick and easy to lay as they do not require crosspieces.

Step 1: Lay the pieces without separation.

Step 2: Point all the surface of the pieces and clean off excess material.

The exclusive finish of the mosaics guarantees perfect absorption of the pointing material, no special materials being required.

Special for the series Green Living, Toledo, Versailles and Classic Marbles (Calacatta, Campania, Carrara, Onix, Palazzo, Scala):

To obtain an excellent aesthetic finish in terms of design and to appreciate all of its qualities, Roca recommends mixing tiles from the greatest possible number of boxes before commencing installation.

Special for the Lucania and Baltico 25 x 40 series:

The tiles must be installed using a fine layer of class C1 cement-based adhesive, compatible with the surface to be covered. These surfaces must be flat and even.

Special for laying steps:

The substrate must be perfectly clean and smooth.

Begin laying from the top downwards.

Do not leave any zones without cement glue.

Fill completely the gap between the wall and the lower edge of the step.

Always place the riser at the same level as the step.

It is recommended to protect the step surfaces while working.

Avoid direct blows to the steps both during and after installation.

Special for laying rectangular formats:

When laying rectangular formats discontinuously, never do so in the centre of the piece.

In order to maintain the aesthetic appearance and avoid difficulties in installation, we recommend that discontinuous laying does not exceed 25% of the side to which it is applied.

Une pose soignée et techniquement parfaite du carrelage en grès cérames Roca est essentielle pour jouir des caractéristiques techniques des sols. Il convient pour cela de :

1- Vérifier le calibre, le ton et la qualité du produit, avant la pose.

2- Sélectionner un outillage de pose adapté (taloche dentée, maillet en caoutchouc blanc, ventouse et taloche caoutchouc à jointoyer).

3- S’assurer que la surface de pose est nivelée, propre et protégée contre toute humidité.

4- Prêter une attention particulière au type d’adhésif à utiliser (consulter le fournisseur habituel d’adhésifs), car chaque type de grès cérame requiert un adhésif adapté (Norme applicable : EN-1348).

5- Apporter une attention particulière aux joints intermédiaires et périmétraux afin de garantir une absorption des mouvements structurels et une compensation des tolérances dimensionnelles du produit. Roca Ceramica recommande de prévoir un joint de 1 mm au moins et de vérifier si d’autres indications (mesures entre jauges, joint recommandé) figurent sur l’emballage.

6- Ne pas utiliser de joint coloré contenant du noir de fumée (charbon micronisé), ni d’encres susceptibles d’accroître les difficultés de nettoyage de la surface revêue.

7- Nettoyer les restes de joints de la surface du carrelage sans laisser sécher, à l’aide d’une éponge et à l’eau claire. N’utiliser en aucun cas d’ustensiles durs pouvant rayer le carrelage tels que des spatules ou des éponges métalliques. Respecter les indications fournies par le fabricant de l’adhésif.

8- Après la pose, éviter tous travaux dans la zone carrelée (plâtres, peinture, montage d’échafaudage/escaliers, projection de restes métalliques, déplacement d’outillage, restes de matériaux abrasifs de chantiers, traînage d’objets lourds, etc.). Si de telles opérations ont lieu, protéger la zone carrelée et les joints afin d’éviter des problèmes de nettoyage ou d’usure prématurée. On vérifiera que le matériel employé pour les protéger ne puisse les endommager et ne contienne pas de produits chimiques susceptibles de détériorer le carrelage.

Spécial mosaïque :

Pour obtenir un effet de mosaïque, les carreaux doivent être posés bord à bord puis jointoyés sur toute la surface. Ne requérant pas de croisillon, la pose de la mosaïque Roca est simple et rapide.

Étape 1 : Placer les carreaux bord à bord.

Étape 2 : Jointoyer toute la surface des carreaux et nettoyer.

La finition exclusive de la mosaïque assure une absorption parfaite du jointement, aucun matériau spécial n’étant nécessaire.

Spécialement conçu pour les séries Green Living, Toledo, Versailles et Classic Marbles (Calacatta, Campania, Carrara, Onix, Palazzo, Scala) :

Pour obtenir un ouvrage du plus bel effet et en apprécier toutes les qualités esthétiques, Roca vous recommande de mélanger les carreaux du plus grand nombre de cartons possible avant de commencer les travaux.

Spécial pour les séries Lucania et Baltico 25 x 40 :

La pose du carrelage est effectuée avec une fine couche de colle-ciment classe C1, compatible avec la surface à recouvrir, laquelle doit être plane et régulière.

Spécial pose de marches :

Le support structurel doit être totalement propre et plan.

La pose se déroule de haut en bas.

Toute la surface doit être couverte de ciment-colle.

Combler complètement le creux entre le mur et le bord intérieur de la marche.

Poser la contremarche au même niveau que la marche.

La marche doit être protégée pendant la durée des travaux.

Éviter les coups directs sur les marches, au cours des travaux et après la pose.

Spécial pose de formats rectangulaires :

En cas de pose décalée de formats rectangulaires, le décalage ne doit jamais être placé au milieu de la dalle.

Pour des raisons esthétiques et pour éviter toute difficulté de mise en place, il est conseillé de décaler les dalles de 25% au plus de la longueur du bord sur lequel ce type de pose est appliqué.

Una posa idonea e attenta della ceramica prodotta da Roca è di enorme importanza per esaltarne al massimo le caratteristiche tecniche. Per tale ragione, è necessario:

1- Verificare il calibre, il tono e la qualità del prodotto prima della posa.

2- Scegliere gli attrezzi di posa adeguati (cazzuola dentata, martello di gomma bianca, ventosa e raschietto di gomma per l’applicazione dei giunti).

3- Verificare che la superficie di posa del materiale sia livellata, pulita e isolata dall’umidità.

4- Prestare particolare attenzione al tipo di adesivo da usare (consultare il fornitore di adesivi abituale), considerando che ciascun tipo di ceramica richiede un adesivo adeguato. (Norma di riferimento: EN-1348).

5- Il professionista responsabile della posa del materiale deve scegliere adeguatamente i giunti tra i pezzi nonché i giunti perimetrali, in modo da garantire un corretto assorbimento dei movimenti strutturali e una compensazione delle tolleranze dimensionali del prodotto. Roca Cerámica raccomanda di posare la ceramica con un giunto minimo di 1 mm e verificare se nella confezione sono presenti altre indicazioni (misure tra i calibri, giunto raccomandato).

6- Non usare giunti colorati che contengano nerofumo (carbone micronizzato), né tinte che possono rendere difficile la pulizia della superficie rivestita.

7- Pulire i resti di stuccatura delle piastrelle quando sono ancora freschi, usando una spugna con acqua pulita; non usare in nessun caso materiali caratterizzati da un’elevata durezza e che possano graffiare il prodotto ceramico come, ad esempio, spatole metalliche o spugnette abrasive. Seguire sempre le raccomandazioni fornite dal produttore degli adesivi.

8- Una volta posata la piastrella, bisogna evitare qualsiasi operazione sulla zona piastrellata (gessatura, verniciatura, posizionamento di impalcature/scale, proiezione di resti metallici delle smerigliatrici angolari, trasferimento di attrezzi, trascinamento di oggetti pesanti, resti di materiali abrasivi, ecc.). In ogni caso, bisogna sempre proteggere le piastrelle e i giunti per evitare problemi successivi di pulizia o di danneggiamento. Il materiale utilizzato per questa protezione non deve danneggiare né contenere prodotti chimici che rovinino la piastrella.

Speciale per mosaici:

Per ottenere l’effetto mosaico, i pezzi devono essere posati senza separarli tra loro e devono essere stuccati nella loro totalità. La posa dei mosaici Roca è facile e veloce, in quanto non necessita l’uso di crocette.

Passo 1: Posare i pezzi senza separarli.

Passo 2: Stuccare tutta la superficie dei pezzi e pulire rimuovendo il materiale in eccedenza.

La finitura esclusiva dei mosaici garantisce il perfetto assorbimento della stuccatura, in quanto non necessita di materiali speciali.

Speciale per le serie Green Living, Toledo, Versailles e Classic Marbles (Calacatta, Campania, Carrara, Onix, Palazzo, Scala):

Per ottenere un’ottima finitura estetica riguardo al disegno ed apprezzarne tutte le qualità, Roca consiglia di mischiare le piastrelle del maggior numero possibile di casse prima di iniziare la posa.

Speciale per le serie Lucania e Baltico 25 x 40:

L’installazione delle piastrelle richiederà l’uso di uno strato sottile di adesivo cementoso classe C1, compatibile con la superficie da rivestire. Tali superfici devono essere piane e regolari.

Posa speciale di gradini:

Il supporto strutturale deve essere completamente pulito e livellato in superficie.

Iniziare la posa dall’alto verso il basso.

É imprescindibile non lasciare zone prive di adesivo cementizio.

Chiudere completamente la cava tra la parete e il bordo interno del gradino.

Posare sempre l’alzata allo stesso livello del gradino.

Si raccomanda di proteggere il gradino durante i lavori.

Evitare di applicare colpi diretti sui gradini durante i lavori e una volta posati.

Posa speciale di formati rettangolari:

La posa a giunti sfalsati di formati rettangolari non deve essere mai effettuata in corrispondenza della metà dell’elemento.

Per mantenere l’aspetto estetico ed evitare difficoltà di installazione, si consiglia di effettuare la posa a giunti sfalsati in modo che non superi il 25% del lato sul quale viene applicata.

Recomendaciones de colocación

366

Laying recommendations |
Recommandations de pose |
Raccomandazioni per la posa |
Recomendações de aplicação |
Empfehlungen für die verlegung |
Рекомендации по укладке |
铺设建议

A aplicação adequada e cuidadosa dos produtos cerâmicos fabricados pela Roca é vital para realçar ao máximo as características técnicas dos mesmos. Por esse motivo, é necessário:

1- Verificar o calibre, o tom e a qualidade do produto antes da aplicação.

2- Escolher ferramentas de aplicação adequadas (plaina dentada, massa de borracha branca, ventosa e plaina de borracha para a aplicação da junta).

3- Que a superfície sobre a qual o material irá ser instalado esteja nivelada, limpa e afastada da humidade.

4- Prestar especial atenção ao tipo de adesivo a utilizar (consultar o fornecedor habitual de adesivos), dado que cada tipo de cerâmica requer um adesivo adequado. (Norma de referência: EN-1348).

5- O profissional responsável pela aplicação do material deve escolher adequadamente as juntas entre peças, bem como as juntas perimetrais, de maneira a garantir a correcta absorção de movimentos estruturais e uma compensação das tolerâncias dimensionais do produto. A Roca Cerâmica recomenda aplicar a cerâmica com uma junta de 1 mm no mínimo e confirmar se na caixa existem outras indicações (medidas entre calibres, junta recomendada).

6- Não deve ser utilizada junta de cor que contenha negro de fumo (carvão micronizado), nem tintas que possam dificultar a limpeza da superfície revestida.

7- Limpar os restos de rejuntamento da superfície das tijoleiras quando ainda estejam frescos, utilizando uma esponja com água limpa; em caso algum deverão ser utilizados materiais que apresentem dureza elevada e possam riscar o produto cerâmico, tais como espátulas metálicas ou esfregões abrasivos. Seguir sempre as recomendações do fabricante de adesivos.

8- Uma vez colocado o azulejo, há que evitar operações na área azulejada (engessadura, pintura, colocação de andaimes/escadas, projeção de restos metálicos de radiais, tráfego de ferramentas, arrastamento de objetos pesados, restos de materiais abrasivos da obra, etc.). Caso contrário, será sempre preciso proteger as tijoleiras e as juntas para evitar posteriores problemas de limpeza ou deterioração. O material utilizado para esta proteção não deve danificar nem conter produtos químicos que danifiquem o azulejo.

Especial para mosaicos:

Para conseguir o efeito mosaico, as peças devem ser aplicadas sem separação entre si e devem ser rejuntadas na totalidade. A aplicação dos mosaicos Roca é simples e rápida, pois não precisa de cruzetas.

Passo 1: Colocar as peças sem separação.

Passo 2: Rejuntar toda a superfície das peças e limpar o material excedente.

O acabamento exclusivo dos mosaicos garante a absorção perfeita do rejuntamento, não sendo necessários materiais especiais.

Especial para as séries Green Living, Toledo, Versailles e Classic Marbles (Calacatta, Campania, Carrara, Onix, Palazzo, Scala):

Para obter um excelente acabamento estético em termos de design e apreciar todas as suas qualidades, a Roca recomenda que sejam misturadas tijoleiras do maior número de caixas possível antes de iniciar a instalação.

Especial para as séries, Lucania e Baltico 25 x 40:

A instalação das tijoleiras será efectuada com capa fina, utilizando adesivo cimentoso de classe C1, compatível com a superfície a revestir. Tais superfícies devem ser planas e niveladas.

Especial Aplicação de Degraus:

O suporte estrutural deve estar totalmente limpo e nivelado na superfície.

Iniciar a aplicação de cima para baixo.

É imprescindível não deixar zonas sem cimento-cola.

Encher completamente a abertura entre a parede e a borda interior do degrau.

Colocar sempre a tabica (espelho) ao mesmo nível do degrau.

É recomendável a proteção do degrau durante a obra.

É de evitar pancadas diretas nos degraus durante a obra e uma vez instalados.

Especial Aplicação de formatos retangulares:

A aplicação descontínua de formatos retangulares nunca deve realizar-se em metade da peça.

Recomendamos que, para manter a estética e evitar dificuldades na instalação, a aplicação descontínua não ultrapasse 25% do lado sobre o qual é aplicada.

Eine korrekte und sorgfältige Verlegung der Keramikfliesen von Roca ist für eine maximale Entfaltung der technischen Eigenschaften unabdingbar. Aus diesem Grund ist Folgendes notwendig:

1- Überprüfen Sie Größe, Ton und Eigenschaften des Produktes vor der Verlegung.

2- Wählen Sie für die Verlegung geeignete Werkzeuge (Zahnspachtel, weißer Gummihammer, Sauger und Gummispachtel zum Verfugen).

3- Überprüfen Sie, dass die Verlegefläche eben, sauber und gegen Feuchtigkeit isoliert ist.

4- Seien Sie bei der Wahl des zu verwendenden Klebers besonders sorgfältig und lassen Sie sich von Ihrem üblichen Lieferanten beraten, denn jedes Keramikmaterial benötigt einen entsprechenden Kleber (Referenznom: EN-1348).

5- Der für die Verlegung zuständige Fachmann muss die Fugen zwischen den Fliesen und die Umfangsfugen so wählen, dass Bewegungen in der Struktur absorbiert und die Größentoleranz ausgeglichen werden. Roca Cerámica empfiehlt, die Fliesen mit einer Fuge von mindestens 1 mm zu verlegen und auf zusätzliche Angaben auf der Verpackung zu achten (unterschiedliche Kaliber, empfohlene Fuge).

6- Farbige Fugen, die Rußschwarz (Feinstkohle) enthalten oder Färbungen, die die Reinhaltung der gefliesten Oberfläche erschweren, dürfen nicht verwendet werden.

7- Entfernen Sie vor dem Erhärten der Fugenmasse die nach der Verlegung auf der Oberfläche der Fliesen zurückbleibenden Rückstände mit einem Schwamm und sauberem Wasser. Es dürfen auf keinen Fall Materialien verwendet werden, die extrem hart sind und das Keramikprodukt zerkratzen können, wie z.B. Metallspachteln oder Scheuerbürsten. Beachten Sie stets die Hinweise des Klebemittelherstellers.

8- Vermeiden Sie nach der Fliesenverlegung Arbeiten im betroffenen Bereich (Gipsen, Malen, Aufstellen von Gerüsten/Leitern, Schleifarbeiten, Umhertragen von Werkzeugen, Ziehen von schweren Objekten, Arbeiten mit scheuernden Materialrückständen usw.) Falls solche Arbeiten durchzuführen sind, müssen Fliesen und Fugen geschützt werden, um Probleme bei der Reinigung oder eine Beschädigung zu verhindern. Das für diesen Schutz verwendete Material darf die Fliesen nicht beschädigen und keine chemischen Produkte enthalten, die die Fliesen angreifen.

Speziell für Mosaike:

Um den Mosaikeffekt zu erzielen, müssen die Teile ohne Zwischenraum verlegt und in Ihrer Gesamtheit verfugt werden. Die Mosaike von Roca können leicht und schnell verlegt werden, da sie keine Fugenkreuze benötigen.

Schritt 1: Die Teile ohne Zwischenraum verlegen.

Schritt 2: Die gesamte verlegte Oberfläche verfugen und Rückstände entfernen.

Die einzigartige Bearbeitung der Mosaike gewährleistet eine perfekte Aufnahme der Fugenmasse, ohne Zuhilfenahme von speziellen Werkzeugen.

Speziell für die Serien Green Living, Toledo, Versailles und Classic Marbles (Calacatta, Campania, Carrara, Onix, Palazzo, Scala):

Um eine hervorragende ästhetische Ausführung in Bezug auf Design und die Hervorhebung aller Eigenschaften zu erzielen, empfiehlt Roca, vor der Installation Fliesen aus möglichst vielen Verpackungen miteinander zu vermischen.

Speziell für die Serien, Luciana e Baltico 25 x 40:

Die Fliesenverlegung erfolgt im Dünnbettverfahren mittels eines Zementklebers der Klassifizierung C1, der mit der zu fliesenden Oberfläche kompatibel ist. Die Oberflächen müssen eben und gleichmäßig sein.

Speziell für die Verlegung von Trittstufen:

Die strukturierte Oberfläche muss vollkommen sauber und eben sein.

Verlegen Sie von oben nach unten.

Stellen Sie sicher, den Zementkleber lückenlos aufzubringen.

Füllen Sie die Lücke zwischen Wand und Innenkante der Trittstufe vollständig aus.

Die Setzstufe (Stufenhöhe) immer auf der gleichen Höhe wie die Trittstufe anbringen.

Der Schutz der Stufen während der Verlegung wird empfohlen.

Vermeiden Sie während der Verlegearbeiten und nach dem Verlegen direkte Stöße auf die Trittstufen.

Speziell für die Verlegung von rechteckigen Formaten:

Die versetzte Verlegung von rechteckigen Formaten nie in der Mitte der Fliese beginnen. Aus ästhetischen Gründen und zur Vermeidung von Problemen bei der Verlegung wird empfohlen, die jeweils nächste Fliese um maximal 25 % versetzt zur entsprechenden Seite zu verlegen.

Правильная и аккуратная укладка керамики «Роса» жизненно важна для того, чтобы максимально подчеркнуть её технические характеристики. Поэтому необходимо:

1- Проверить калибр, тон и качество продукта перед его укладкой.

2- Выбрать подходящие инструменты для укладки (зубчатый мастерок, молоток из белой резины, присоска и резиновый мастерок для нанесения затирки).

3- Поверхность, на которую будет укладываться материал, должна быть нивелированной, чистой и изолированной от влажности.

4- Обратите особое внимание на тип клеящего средства (проконсультируйтесь у своего обычного поставщика клеящих средств), так как каждый тип керамики требует соответствующего клеящего средства. (Ссылка на норму: EN-1348).

5- Профессионал, ответственный за укладку материала, должен правильно выбрать швы между плитками, а также периметральные швы, чтобы обеспечить правильное поглощение структурных движений и компенсировать размерную способность продукта. «Roca Cerámica» рекомендует укладывать керамику с минимальным швом в 1 мм и проверять, нет ли в упаковке других указаний (размеров между калибрами, рекомендуемого шва).

6- Не следует использовать шов, содержащий чёрный цвет дыма (микронизированный уголь), ни красителей, которые могли бы усложнить уборку облицованной поверхности.

7- Удалите остатки раствора для заделывания швов пока он ещё свежий с поверхности плиток, используя губку с чистой водой; ни в коем случае не пользуйтесь твёрдыми материалами, которые могли бы поцарапать плитку, как, например, металлические шпатели или абразивные мочалки. Всегда следуйте рекомендациям и указаниям производителя клеящих средств.

8- После того, как плитка уложена, в месте, покрытом плиткой, нужно избежать различных операций (оштукатуривание, окрашивание, установка лесов/лестниц, отскакивание металлических фрагментов при использовании радиальных пил, перемещение инструментов, волочение тяжёлых предметов или остатков абразивных строительных материалов и т.д.). Если это невозможно, то надо защитить плитку и швы, чтобы избежать загрязнения или повреждения покрытия. Используемый для такой защиты материал не должен причинять повреждений плитке или содержать вредных для нее химических продуктов.

Специально для мозаики:

Чтобы добиться эффекта мозаики, плитки нужно укладывать так, чтобы между ними не было промежутков, раствор наносится сразу по всей поверхности. Укладывать мозаичную плитку «Роса» просто и быстро, так как для этого не нужны крестовины.

Шаг 1: Установите плитки без промежутков.

Шаг 2: Нанесите раствор на всю поверхность плиток и удалите излишки материала.

Особенная поверхность мозаичной плитки гарантирует полное впитывание раствора, поэтому нет необходимости в использовании специальных материалов.

Специально для серий Green Living, Toledo, Versailles e Classic Marbles (Calacatta, Campania, Carrara, Onix, Palazzo, Scala):

Чтобы получить превосходную по дизайну эстетичную отделку и лучше использовать все ее свойства, Роса рекомендует перед началом установки перемешивать плитки из как можно большего количества коробок.

Специально для серий, «Lucania» и «Baltico 25 x 40»:

Плитки укладываются на тонкий слой цементного клея класса C1, совместимого с поверхностью основы. Сама поверхность должна быть плоской и ровной.

Специально об Укладке Ступеней:

Структурная основа должна быть полностью чистой и нивелированной.

Начинать укладку следует сверху вниз.

Очень важно не оставлять участков без цементного клея.

Полностью заполните свободное пространство между стеной и внутренним краем ступени.

Всегда укладывайте планку (подступенок) на одном и том же уровне, что и ступень. Рекомендуется защищать ступень во время работ по их укладке.

Следует избегать прямых ударов по ступеням во время работы и после того, как они будут уложены.

Специально об укладке прямоугольных форматов:

Укладка в шахматном порядке прямоугольных форматов никогда не должна производиться посередине плитки.

Для сохранения эстетического вида и во избежание трудностей при укладке рекомендуется, чтобы укладка в шахматном порядке не превышала 25% площади стороны, на которой она производится.

CERAMIC TILES
CERAMICA

2013-14

正确、仔细的铺设方法对全面利用 Roca 瓷砖产品的技术性能至关重要。因此，做到以下几点十分必要：

1- 铺设前检查产品的尺寸、色调和质量。

2- 选择正确的安装工具（锯齿铲刀、白色橡胶锤、吸盘以及用于填缝的橡胶铲）。

3- 确保铺设表面水平、清洁，并做好防潮措施。

4- 特别须注意使用哪种粘合剂（可咨询常用粘合剂的供应商），因为每种瓷砖都要求使用合适的粘合剂（参考标准：EN-1348）。

5- 负责铺设瓷砖的专业人员必须正确选择瓷砖之间以及周边的接缝大小，以保证完全吸收结构性位移并且允许产品的尺寸误差。Roca Cerámica 公司建议铺设时连接处至少留出 1 mm 的空间，并检查包装盒上的其他说明（瓷砖之间的距离、建议的接缝大小）。

6- 不要使用含有黑烟（微粉状碳）或染色物等妨碍瓷砖表面清洁的添缝材料。

7- 要在填缝材料尚未凝固时用海绵和清水将瓷砖表面多余的材料清除干净，千万不要使用金属抹刀或研磨器等可能引起瓷砖划伤的坚硬工具进行清理。要完全按照粘合剂生产商的建议进行施工。

8- 瓷砖铺设完毕后，要避免在瓷砖区域进行施工（如抹灰、涂漆、放置脚手架/梯子、用圆盘磨光机打磨金属碎片、挪动工具、拖拉重物、移动有磨损性的建筑废料等）。如实在无法避免，一定要对瓷砖及接缝处进行保护，防止发生污染或损坏等现象。保护材料必须是无害的，而且不能含有可能损坏瓷砖的化学品。

锦砖的特殊要求:

为达到锦砖的铺设效果，瓷砖之间必须完全填缝并实现无空隙连接。Roca 锦砖由于不需要横挡 所以铺设过程快速而简单。

步骤 1： 将砖块紧密地铺好。

步骤 2： 所有表面都要填缝，并将多余材料清除干净。

锦砖独有的表面特性保证了能完全吸收填缝材料，无需添加任何特殊材料。

Green Living 系列、 Toledo 系列、 Versailles 系列和 Classic Marbles 系列 (Calacatta, Campania, Carrara, Onix, Palazzo, Scala) 的特别说明：

为了获得产品的最佳美学设计效果并可以欣赏到产品的所有品质，乐家建议在开始安装之前，尽可能将更多包装箱中的瓷砖进行混合。

Lucania and Baltico 25 x 40 （白色多伦多）系列产品的特殊要求：

必须使用均匀涂抹的 C1 级水泥质粘剂安装瓷砖，这样才能与粘合表面互相融合，同时要保证铺设表面平整且水平。

铺设台阶的特殊要求:

铺设底层必须十分干净、平整。

要自上而下进行铺设。

每个区域都必须施用水泥胶。

墙壁与台阶下沿间的空隙必须完全填充好。

必须保证每块立板与台阶的高度一致。

建议施工时对台阶表面进行保护。

安装及结束后要避免对台阶的直接撞击。

铺设长方瓷砖的特殊要求:

当不连续地铺设长方瓷砖时，千万不要在活件的中心位置试图这么做。

为保证外观优雅和防止出现安装困难，我们建议不连续铺设面积不要超过其所在一侧面积的 25%。

367

Para mantener la belleza y elegancia de la cerámica Roca, se aconseja la limpieza periódica del material, con sistemas convencionales.

Para la eliminación de restos de polvo y sólidos: por barrido o aspiración.

No se debe utilizar mopas atrappapolvere con siliconas y ceras.

El lavado de la superficie se debe realizar con jabón neutro y la cantidad de agua caliente recomendada por el fabricante.

No se deben usar productos de limpieza abrillantadores, cerosos o con aditivos similares ya que con el paso del tiempo pueden dejar una capa impermeabilizante sobre la cerámica que altera el aspecto superficial de la misma.

Es recomendable la colocación de felpudos, que deberán permanecer limpios, en las entradas a los lugares pavimentados, ya sea desde la calle, terrazas o jardines, para evitar la entrada de elementos abrasivos. Se recomienda especial cuidado en zonas cercanas a playas u obras que pueden aportar arenas y piedras.

Es aconsejable poner protecciones a los objetos que por arrastre pudieran marcar el producto (patas metálicas de mesas, sillas, etc.), teniendo especial rigurosidad con productos brillantes y satinados.

Si la suciedad no se elimina completamente, facilitamos la siguiente tabla, donde se encuentran los agentes limpiadores adecuados para cada tipo de suciedad:

Tipo de mancha	Agente de limpieza
Aceite, Tinta, Rotulador, Tomate, Frutas, Chocolate, Grasa	Disolvente orgánico: alcohol, aguarrás o acetona Detergente alcalino ya sea en líquido o en polvo Bicarbonato
Alquitrán, Caucho, Betún, Pintura, Graffiti, Cera, Resinas, Rotulador, Esmalte de uñas	Disolvente orgánico: alcohol, aguarrás o acetona
Café, Helado, Nicotina, Vino	Detergente alcalino ya sea en líquido o en polvo
Cal, Cemento, Cerveza, Depósitos metálicos , Refrescos, Zumos	Ácidos diluidos: vinagre, sulfumán o ácido clorhídrico
Cola, Goma de mascar, Goma de neumático o zapato	Disolvente orgánico: alcohol, aguarrás o acetona Ácidos diluidos: sulfumán o ácido clorhídrico
Sangre, Mercromina, Yodo	Oxidante: Agua oxigenada

Nunca hay que utilizar productos que contengan fluorhídrico, sólo los indicados en la tabla anterior.

Todos los productos indicados en la tabla se pueden encontrar fácilmente en droguerías y centros comerciales habituales.

Especial para porcelánicos pulidos:

Una vez instalado todo el material y habiendo limpiado los restos de cemento, rejuntado y cualquier material de obra, en algunos productos pulidos, debido al tratamiento superficial de inertización "anti manchas" que se le realiza, puede observarse la presencia de una película "grasa" en la superficie de las piezas. En caso de presentarse esta situación, Roca recomienda la limpieza de la superficie con productos de limpieza en seco (detergentes en polvo), y una vez eliminada esa fina película protectora proceder a la limpieza del producto de la forma anteriormente indicada. Por otro lado, en condiciones extremas de iluminación se pueden producir reflejos y sombras debido al alto grado de brillo y las características del producto. Se recomienda limpiar las manchas de forma inmediata.

To maintain the beauty and elegance of Roca tiles, we advise daily cleaning with conventional methods.

To remove remains of dust and solids: sweeping or vacuum cleaning.

Do not use dust-catcher mopps with silicones and waxes.

The surface must be washed with neutral soap and the amount of hot water recommended by the manufacturer.

Do not use cleaning products containing wax, brighteners or similar additives, since in time they may leave a waterproof layer on the tile which alters its surface appearance.

We strongly recommend the use of doormats, which must remain clean, in entrances to tiled areas, whether from the street, terrace or garden, to prevent the entry of abrasive elements. We recommend special care in zones close to beaches or construction works, where there is a risk of sand and stones being brought in.

It is advisable to place protections on objects which can mark the tiles if dragged (metal table legs, chairs, etc.), being especially careful with shiny and satin-finished products.

If the tiles cannot be cleaned completely, we provide the following table showing suitable cleaning agents for each type of dirt:

Type of stain	Cleaning agent
Oil, ink, marker pen, tomato, fruit, chocolate, grease	Organic solvents: alcohol, turpentine, acetone Alkaline detergents in liquid or powder form Bicarbonate
Tar, rubber, shoe polish, paint, graffiti, wax, resins, marker pen, nail varnish	Organic solvents: alcohol, turpentine, acetone
Coffee, ice cream, nicotine, wine	Alkaline detergents in liquid or powder form
Lime, cement, beer, metal deposits, soft drinks, fruit juices	Diluted acids: vinegar, hydrochloric acid
Glue, chewing gum, tyre or shoe rubber	Organic solvents: alcohol, turpentine, acetone Diluted acids: hydrochloric acid
Blood, mercromina, iodine	Oxidant: oxygenated water

Never use any products containing hydrofluoric acid, only those indicated in the table above.

All the products shown in the table can easily be found in ordinary household stores and shopping centres.

Special for polished porcelain tiles:

In the case of polished porcelain tiles, once all the material has been laid and the remains of cement, pointing and any other building material have been cleaned off, on some polished surfaces the presence of an 'oily' film can be observed due to the 'stain-resistant' inertisation treatment they are given. If this occurs, Roca recommends cleaning the surface with dry cleaning products (detergents in powder form) and, once this fine protective film has been eliminated, cleaning the tiles as indicated above. In extreme lighting conditions, light reflections may occur due to the high degree of brightness and the characteristics of the product.

We recommend removing stains immediately.

Pour préserver la beauté et l'élégance des carreaux en grès cérame Roca, il est recommandé de procéder au nettoyage quotidien du carrelage selon des méthodes conventionnelles.

Éliminer les poussières et solides en balayant ou par aspiration.

Ne pas utiliser de serpillière anti-poussière avec des substances à base de silicone ou de la cire.

Laver à l'eau chaude et au savon neutre, dans les proportions recommandées par le fabricant.

Ne pas utiliser de produits lustrants à la cire ou contenant des additifs similaires car ils sont susceptibles de déposer une couche imperméable altérant l'aspect superficiel du carrelage.

Il est vivement recommandé de placer des paillassons propres à l'entrée des zones carrelées (rue, terrasses, jardins) afin d'éviter l'introduction d'éléments abrasifs. Il est conseillé de veiller tout particulièrement aux zones proches de plages ou de travaux, sources potentielles de sable ou de graviers.

Il est conseillé de protéger les éléments susceptibles de marquer le carrelage tels que le piétement métalliques des tables et chaises, etc.), en veillant particulièrement aux produits brillants et satinés.

Si l'état du carrelage justifie un nettoyage plus approfondi, le tableau suivant présente les agents nettoyeurs adaptés à chaque type de tache:

Type de taches	Agent nettoyant
Huile, encre, feutre, tomate, fruits, chocolat, graisses	Solvant organique : alcool, WhiteSpirit, acétone Détergent alcalin liquide ou en poudre Bicarbonate
Goudron, caoutchouc, bitume, peinture, graffiti, cire, résines, feutre, vernis à ongles	Solvant organique : alcool, WhiteSpirit, acétone
Café, glaces, nicotine, vin	Détergent alcalin liquide ou en poudre
Chaux, ciment, bière, dépôts métalliques, rafraichissements, jus de fruits	Acides dilués : vinaigre, acide chlorhydrique
Colle, chewing-gum, marque de pneu ou de semelle de chaussure	Solvant organique : alcool, WhiteSpirit, acétone Acides dilués : acide chlorhydrique
Sang, mercurochrome, iode	Oxydant : eau oxygénée

Eviter les produits contenant du fluorure d'hydrogène. N'utiliser que les produits indiqués dans le tableau ci-dessus.

Tous les produits indiqués dans le tableau sont disponibles en drogueries et dans les grands magasins habituels.

Spécial pour le grès cérame poli :

Après la pose de carrelage en grès cérame technique poli, une fois les restes de ciment, de jointement ou autres nettoyés, certains produits polis peuvent présenter une pellicule grasse due au traitement superficiel « anti-taches ». Dans un tel cas, Roca recommande de nettoyer la surface à l'aide de produits de nettoyage à sec (détergents en poudre) puis, après élimination de la pellicule de protection, de procéder au nettoyage selon les méthodes indiquées plus haut. En outre, des conditions d'éclairage particulières peuvent provoquer des reflets dus à la grande brillance et aux caractéristiques du produit.

Il est conseillé de nettoyer immédiatement les taches.

Per mantenere la bellezza e l'eleganza della ceramica Roca, si consiglia la pulizia giornaliera del materiale mediante l'uso di sistemi convenzionali.

Per la rimozione dei resti di polvere e solidi: spazzatura o aspirazione.

Non utilizzare spazzoloni acchiappapolvere con siliconi e cere.

Il lavaggio della superficie deve essere effettuato con sapone neutro e la quantità d'acqua calda raccomandata dal produttore.

Non usare prodotti per la pulizia come brillantanti, cere o additivi simili in quanto con il passare del tempo possono creare una pellicola impermeabilizzante sulla ceramica che ne altera l'aspetto della superficie.

Si consiglia vivamente, accedendo da strade, terrazze o giardini, l'uso di zerbini all'ingresso delle zone pavimentate per evitare l'introduzione di elementi abrasivi. Mantenerli puliti. Si raccomanda una particolare cura in zone prossime a spiagge o cantieri che possono essere causa dell'introduzione di sabbia e pietre.

Si consiglia di ricoprire con una protezione gli oggetti che, se trascinati, possono rigare il prodotto (piedi metallici di tavoli, sedie, ecc.), prestando particolare attenzione in caso di prodotti lucidi e satinati.

Nel caso in cui non sia possibile rimuovere lo sporco completamente, nella seguente tabella riportiamo gli agenti pulenti idonei per ciascun tipo di sporco:

Tipo di macchia	Agente pulente
Olio, inchiostro, pennarello, pomodoro, frutta, cioccolato, grasso	Solvente organico: alcol, acquaragia, acetone Detergente alcalino liquido o in polvere Bicarbonato
Catrame, gomma, bitume, vernice, graffito, cera, resine, pennarello, smalto per unghie	Solvente organico: alcol, acquaragia, acetone
Caffè, gelato, nicotina, vino	Detergente alcalino liquido o in polvere
Calce, cemento, birra, depositi metallici, bibite, succhi	Acidi diluiti: aceto, acido muriatico o acido cloridrico
Colla, gomma da masticare, gomma di pneumatico o di scarpa	Solvente organico: alcol, acquaragia, acetone Acidi diluiti: acido muriatico o acido cloridrico
Sangue, mercurocromo, iodio	Ossidante: acqua ossigenata

Non usare mai prodotti contenenti acido fluoridrico. Usare solo i prodotti indicati nella tabella di cui sopra.

Tutti i prodotti indicati nella tabella si trovano facilmente presso drogherie e centri commerciali.

Speciale per porcellanati levigati:

In caso di porcellanati tecnici levigati, una volta posato tutto il materiale e rimosso i resti di cemento, stucco e di qualsiasi altro materiale, in alcuni prodotti levigati - dovuto al trattamento della superficie con inertizzazione "antimacchia", - è possibile osservare la presenza di una pellicola "grassa" sulla superficie. In tal caso, Roca raccomanda di pulire la superficie con prodotti per la pulizia a secco (detergenti in polvere) e, una volta rimossa la fine pellicola di protezione, di procedere alla pulizia del prodotto come precedentemente indicato. Inoltre, in condizioni di illuminazione estreme possono verificarsi riflessi di luce, dovuto all'alto grado di brillantezza e alle caratteristiche del prodotto.

Si raccomanda di pulire immediatamente le macchie.

Mantenimiento

370

Entretien | Maintenance | Manutenzione | Manutenção | Instandhaltung | Уход | 保养

Para manter a beleza e a elegância da cerâmica Roca, é aconselhável a limpeza diária do material, através de sistemas convencionais.

Para a eliminação de restos de pó e sólidos: por varredura ou aspiração.

Não devem ser utilizadas mopas agarra-pó com silicoes e ceras.

A lavagem da superfície deve ser efetuada com sabão neutro e a quantidade de água quente recomendada pelo fabricante.

Não devem ser utilizados produtos de limpeza abrillantadores, céreos ou com aditivos similares, dado que, com o passar do tempo, podem deixar uma capa impermeabilizante sobre a cerâmica, que altera o aspecto superficial da mesma.

É absolutamente recomendável a colocação de capachos, que deverão permanecer limpos, nas entradas dos locais pavimentados, com ligação a ruas, terraços ou jardins, para evitar a entrada de elementos abrasivos. É também recomendável um cuidado especial em zonas próximas a praias ou obras que possam incluir areias e pedras.

É aconselhável colocar proteções nos objectos que, por arrasto, possam marcar o produto (pernas metálicas de mesas, cadeiras, etc.), tendo especial cuidado com produtos brilhantes e acetinados.

Se a sujidade não for eliminada completamente, sugerimos a consulta da tabela seguinte, onde se encontram os agentes de limpeza adequados a cada tipo de sujidade:

Tipo de mancha	Agente de limpeza
Óleo, Tinta, Rotulador, Tomate, Fruta, Chocolate, Gordura	Dissolvente orgânico: álcool, aguarrás, acetona <p>Detergente alcalino líquido ou em pó</p> <p>Bicarbonato</p>
Alcatrão, Borracha, Betume, Pintura, Graffiti, Cera, Resinas, Rotulador, Esmalte de unhas	Dissolvente orgânico: álcool, aguarrás, acetona
Café, Gelado, Nicotina, Vinho	Detergente alcalino líquido ou em pó
Cal, Cimento, Cerveja, Depósitos metálicos , Refrescos, Sumos	Ácidos diluídos: vinagre, ácido hidroclórico ou ácido clorídrico
Cola, Pastilha elástica, Borracha de pneu ou sapato	Dissolvente orgânico: álcool, aguarrás, acetona
Sangue, Mercurocromo, Iodo	Oxidante: Água oxigenada

Nunca utilizar produtos que contenham ácido fluorídrico, apenas os indicados na tabela anterior.

Todos os produtos indicados na tabela podem ser encontrados facilmente em drogarias e nos centros comerciais habituais.

Especial para produtos porcelânicos polidos:

No caso de produtos porcelânicos técnicos polidos, uma vez instalado todo o material, limpos os restos de cimento, rejuntamento e qualquer material de obra, em alguns produtos polidos - devido ao tratamento superficial de inertezação "anti-manchas" que é realizado - poderá surgir uma película "gordurosa" na superfície das peças. Nesse caso, a Roca recomenda a limpeza da superfície com produtos de limpeza a seco (detergentes em pó) e, uma vez eliminada essa fina película protetora, proceder à limpeza do produto da forma anteriormente indicada. Por outro lado, em condições extremas de iluminação, podem produzir-se reflexos de luz devido ao elevado grau de brilho e às características do produto.

É recomendável limpar as manchas de imediato.

Um die Schönheit und Eleganz der Roca Keramikfliesen zu bewahren, wird die tägliche Reinigung des Materials mit konventionellen Mitteln empfohlen.

Für die Reinigung von Staubresten und Feststoffen: kehren oder saugen.

Bitte keine Staubwedel mit Silikon und Wachs verwenden.

Die Reinigung der Oberfläche muss mit neutraler Seife erfolgen und die vom Hersteller empfohlene Wassermenge eingehalten werden.

Verwenden Sie keine Poliermittel oder Reinigungsmittel mit Wachs oder ähnlichen Zusatzstoffen, da sich im Laufe der Zeit möglicherweise eine wasserdichte Schicht auf der Keramikfliese bildet, die das Aussehen der Fliese verändern kann.

Das Auslegen von sauberen Fußmatten an den Eingängen zu gefliesten Bereichen, d. h. am Hauseingang und an den Eingängen zu Terrasse oder Garten, wird dringend empfohlen, um keine scheuernde Gegenstände in das Haus zu bringen. Besondere Vorsicht ist in Strand- oder Baustellennähe aufgrund des Sandes und kleiner Steinchen geboten.

Es wird empfohlen, Gegenstände, die die Fliesen durch Reibung beschädigen könnten, mit Schutzmaterial auszustatten (Metallbeine von Tischen und Stühlen...), vor allem im Fall von polierten und satinierten Ausführungen.

Falls nicht aller Schmutz vollständig entfernt werden kann, richten Sie sich bitte nach folgender Tabelle, in der die geeigneten Reinigungsmittel für jede Art von Schmutz aufgelistet sind.

Fleckenart	Reinigungsmittel
Öl, Farbe, Filzstift, Tomate, Obst, Schokolade, Fett	Organisches Lösungsmittel: Alkohol, Terpentin, Aceton <p>Alkalisches Lösungsmittel, flüssig oder als Pulver</p> <p>Bikarbonat</p>
Teer, Gummi, Schuhcreme, Farbe, Graffiti, Wachs, Harz, Filzstift, Nagellack	Organisches Lösungsmittel: Alkohol, Terpentin, Aceton
Kaffee, Eis, Nikotin, Wein	Alkalisches Lösungsmittel, flüssig oder als Pulver
Kalk, Zement, Bier, Metallspuren, Erfrischungsgetränke, Saft	Verdünnte Säuren: Essig, Salzsäure oder Chlorwasserstoffsäure
Kleber, Kaugummi, Reifengummi, Gummistriche durch Schuhsohlen	Organisches Lösungsmittel: Alkohol, Terpentin, Aceton <p>Verdünnte Säuren: Essig, Salzsäure oder Chlorwasserstoffsäure</p>
Blut, farbige Desinfektionsmittel wie z.B. Jodtinktur	Oxidationsmittel: Wasserstoffperoxid

Unter keinen Umständen Produkte mit Fluorwasserstoff, sondern ausschließlich die in der vorstehenden Tabelle genannten Produkte, verwenden.

Alle in der Tabelle aufgeführten Produkte erhalten Sie problemlos in Drogerien und gewöhnlichen Einkaufszentren.

Speziell für polierte Feinsteinzeugfliesen

Nach dem Verlegen des Materials, dem Entfernen der Zementreste, der Fugenmasse und sonstigem Material kann im Falle von polierten technischen Feinsteinzeugfliesen aufgrund der durchgeführten Oberflächenbehandlung zur Fleckenbeständigkeit eine „Fettschicht“ auf der Oberfläche der Fliesen beobachtet werden. Ist dies der Fall, empfiehlt Roca eine Trockenreinigung der Oberfläche (Reinigungsmittel in Pulverform) und nach dem Entfernen der dünnen Schutzschicht die Reinigung der Fliesen in der zuvor beschriebenen Form. Bei extrem hellen Lichtverhältnissen können Lichtreflexe aufgrund des hohen Glanzgrades und den Eigenschaften des Produktes entstehen.

Es wird empfohlen, die Flecken sofort zu entfernen.

Для поддержания красоты и элегантности керамики «Роса» советуем ежедневно поддерживать чистоту материала, используя обычные средства.

Для удаления остатков пыли и твёрдого мусора: подметать или убирать пылесосом.

Не допускается использование содержащих силикон или воск швабр для удаления пыли.

Поверхность следует мыть нейтральным моющим средством, используя для него такое количество воды, которое указано изготовителем.

Нельзя использовать чистящие средства для блеска, средства, содержащие воск или подобные элементы, так как со временем они могут образовать непроницаемый слой поверх керамики, что испортит вид плитки.

Настойчиво рекомендуем использование ковриков, которые должны содержаться в чистоте, на входе в помещения с плиточными полами, будь то вход с улицы, с балкона или из сада; это предотвратит попадание абразивных элементов на плитку. Рекомендуется обращать на это особое внимание там, где поблизости расположен пляж или ведутся ремонтно-строительные работы, откуда могут быть занесены песок и камни.

Советуем защищать предметы, перемещение по полу которых могло бы поцарапать плитку (металлические ножки столов, стульев и т.п.), обращая особое внимание на блестящие и лощёные продукты.

Если грязь не удаётся удалить полностью, советуем обратиться к следующей таблице, в которой приводятся чистящие вещества, подходящие для каждого вида загрязнения:

Вид пятна	Чистящее вещество
Масло, чернила, фломастер, томат, фрукты, шоколад, жир	Органический растворитель: спирт, скипидар, ацетон <p>Щелочные моющие средства, как жидкие, так и порошки</p> <p>Бикарбонат</p>
Гудрон, каучук, мазь для чистки обуви, краска, граффити, воск, смола, фломастер, лак для ногтей	Органический растворитель: спирт, скипидар, ацетон
Кофе, мороженное, никотин, вино	Щелочные моющие средства, как жидкие, так и порошки
Известь, цемент, пиво, металлические отложения, прохладительные напитки, соки	Растворимые кислоты: уксус, соляная кислота
Клей, жевательная резинка, шинная резина или резина от подошвы	Органический растворитель: спирт, скипидар, ацетон <p>Растворимые кислоты: соляная кислота</p>
Кровь, меркурохром, йод	Окислитель: Перекись водорода

Никогда не используйте продукты, содержащие фтороводородную кислоту, используйте только продукты, указанные в предыдущей таблице.

Все продукты, приведённые в таблице, можно легко найти в аптеке или в обычных магазинах.

Специально для шлифованного керамогранита:

При работе с техническим шлифованным керамогранитом, после того, как был уложен весь материал и были убраны все остатки цемента, раствора и других ремонтно-строительных материалов, иногда из-за инертизации поверхности, её обработки против пятен, на поверхности плиток может появиться «жирная» плёнка. В этом случае «Роса» рекомендует очистить поверхность продуктами сухой чистки (порошковые чистящие средства), и после удаления этой защитной плёнки, можно будет продолжить чистку плитки выше указанным способом. С другой стороны, при очень сильном освещении могут возникнуть отблески света, вызванные высокой степенью блеска и характеристиками продукта.

Рекомендуем выводить пятна немедленно.

为保证 Roca 瓷砖的整洁优雅，建议每天用传统方法清洁处理。

去除灰尘或固体残留物：清扫或用真空吸尘器。

不建议使用带有硅树脂和蜡的吸尘拖把。

切勿使用带有硅树脂和蜡的除尘拖把。

不要使用含有蜡、光亮剂或类似添加剂的清洁产品，因为经常使用这些产品会在瓷砖表面留下防水层，从而改变其外观。

强烈建议在街道、露台或花园到铺设瓷砖区域的入口处安装擦鞋垫，并保证其清洁，以防止带入研磨性物质。我们建议应特别注意保护临近海滩或建筑工地的瓷砖区域，防止带入沙子和石头。

建议在拖拉后可能划伤瓷砖表面的物体（如金属桌腿、椅子等）上安装保护装置，对于磨光及经丝光打磨的瓷砖产品要格外注意保护。

如果瓷砖无法完全清洗干净，我们提供了如下表格说明每种污渍适用的清洁剂：

污渍种类	清洁剂
油、墨水、记号笔、西红柿、水果、巧克力、油脂	有机溶剂：酒精、松节油、丙酮等 <p>液体或粉末状碱性清洁剂</p> <p>碳酸氢钠</p>
沥青、橡胶、鞋油、油漆、涂鸦、蜡、树脂、记号笔、指甲油	有机溶剂：酒精、松节油、丙酮等
咖啡、冰淇淋、烟碱、果酒	液体或粉末状碱性清洁剂
石灰、水泥、啤酒、金属涂膜、软饮料、果汁	稀释酸：醋酸、盐酸
胶水、口香糖、轮胎或鞋橡胶	有机溶剂：酒精、松节油、丙酮等 <p>稀释酸：盐酸</p>
血渍、汞溴红、碘酒	氧化剂：双氧水

千万不要使用任何含氢氟酸的产品，仅可以使用上表中所列的清洁产品。

上述表格中的所有产品均可在普通家居商店和购物中心轻松找到。

抛光瓷砖的特殊要求：

对于经过抛光处理的瓷砖，一旦铺设完毕并将水泥、填缝物质及其他建筑材料的残留物清除干净后，由于经过“防污渍”惰性处理，部分抛光瓷砖表面会出现一层“油状”薄膜。出现上述情况后，Roca 公司建议用干性清洁产品（粉末状清洁剂）对瓷砖表面进行清理，当保护膜被彻底清除干净以后，即可用前面提到的方法对瓷砖进行清洗了。在极其明亮的环境中，由于产品具有很高的光亮等级和特性，可能发生光线反射的现象。

建议立即清除污渍。

CERAMIC TILES
CERÁMICA

2013-14

371

SERIE	DESCRIPCIÓN	CAJA			PALET		
		PIEZAS	Kg	m²	CAJAS	Kg	m²
A							
AMALFI	AMALFI 31,6X31,6	12	21,00	1,20	66	1.426	79,04
ANTIBES	ANTIBES 25X70	7	19,25	1,23	64	1.270	78,40
ANTIBES	INSERTO MENTON 25X70	4	11,00	0,70	24	295	16,80
ANTIBES	INSERTO ANTIBES 25X70	4	11,00	0,70	24	295	16,80
ANTIBES	KIT GRASSE 50X70	2	11,00	0,70	24	280	16,80
ANTIBES	LISTELO GRASSE 70X2,5	10	2,75	0,18	32	121	5,60
ANTIBES	LISTELO ANTIBES 70X5,5	16	9,60	0,62	56	577	34,50
ANTIBES	CFA. ESTEREL 70X5,5	6	3,60	0,23	42	186	9,70
ARAN	ARAN 31X31	12	21,22	1,15	66	1.426	76,11
ARAN	ARAN 44,5X44,5	5	20,27	0,99	66	1.363	65,34
ARAN	CFA. ARAN 31X7,5	7	3,23	0,16	128	439	20,79
ARAN	RODAPIE ARAN 31X8	20	9,22	0,50	140	1.316	69,44
ARAN	CFA. SEGRE 31X8	18	7,99	0,45	72	600	32,14
ARAN	TACO SEGRE 8X8	42	4,85	0,27	44	238	11,83
ARLES	ARLES 31X31	12	21,22	1,15	66	1.426	76,11
ARLES	MOSAICO ROMBOS 31X31	7	12,08	0,67	48	605	32,29
ARLES	CFA. ALBI 31X15	21	17,71	0,98	60	1.087	58,59
ARLES	CFA. ARLES 31X13	16	12,28	0,64	48	614	30,95
ARLES	CFA. ESPIGA 31X9	7	3,15	0,20	126	422	24,61
ARLES	ANGULO ESPIGA 9X9	28	3,52	0,23	44	180	9,98
ARLES	PLETINA PELDAÑO ARLES 31X5	6	3,36	0,09	72	267	6,70
ARLES	PLETINA ANGULO ARLES 31x5	3	3,06	0,09	72	245	6,70
ARLES	PELDAÑO ARLES 31X31	6	13,91	0,58	22	331	12,69
ARLES	PELDAÑO ANGULO ARLES 31X31	4	11,81	0,38	28	356	10,76
ARLES	INSERTO ARLES 31X31	7	12,00	0,67	48	601	32,29
ARLES	RODAPIE ARLES 31X8	20	9,22	0,50	140	1.316	69,44
ARLES	ZANQUIN IZQUIERDO ARLES 31X8	10	8,23	0,50	140	1.177	69,44
ARLES	ZANQUIN DERECHO ARLES 31X8	10	8,23	0,50	140	1.177	69,44
ARLES	ANGULO ARLES 13X13	32	12,12	0,54	48	607	25,96
ARLES	TACO ALBI 15X15	32	13,46	0,72	48	671	34,56
AVILA	AVILA 31X61	7	25,73	1,32	40	1.054	52,95
AVILA	AVILA 44,5X44,5	5	20,27	0,99	66	1.363	65,34
AVILA	AVILA CUADROS 31X61	7	25,73	1,32	40	1.054	52,95
AVILA	AVILA LINEAS 31X61	7	25,73	1,32	40	1.054	52,95
AVILA	CFA. AVILA 31X10	10	6,45	0,31	126	838	39,06
AVILA	CFA. AVILA 44,5X14,5	15	15,40	0,97	20	333	19,35
AVILA	COVE BASE AVILA 16X6X31	6	9,67	0,41	24	257	9,82
AVILA	INSERTO AVILA 44,5X44,5	5	20,25	0,99	20	430	19,80
AVILA	LISTELO AVILA 61X5	20	11,24	0,61	60	700	36,60
AVILA	LISTELO AVILA 61X7,5	20	16,64	0,91	60	1.024	54,84
AVILA	LISTELO AVILA 61X10	10	11,24	0,61	60	700	36,60
AVILA	LISTELO AVILA 61X15	10	16,74	0,92	60	1.030	54,90
AVILA	MALLA AVILA 31X61	5	17,76	0,95	36	664	34,04
AVILA	PELDAÑO AVILA 31X61	2	6,89	0,38	22	177	8,32
AVILA	ANGULO PELDAÑO AVILA	2	8,09	0,38	22	203	8,32
AVILA	ANGULO PELDAÑO IZQUIERDO AVILA	2	8,09	0,38	22	203	8,32
AVILA	RODAPIE AVILA 31X8	20	9,22	0,50	140	1.316	69,44
AVILA	RODAPIE AVILA 44,5X8	25	16,51	0,89	60	1.016	53,40
B							
BALTICO	BALTICO 25X40	12	12,00	1,20	96	1.200	115,20
BALTICO	BALTICO 15X60	14	24,50	1,26	50	1.262	63,00
BALTICO	BALTICO 30X60	7	24,50	1,26	40	1.015	50,40
BALTICO	MALLA BALTICO 30X30	22	16,94	1,98	54	1.006	106,92
BALTICO	CFA. HELSINKI 40X4	48	7,20	0,77	72	598	55,30
BALTICO	CFA. HELSINKI 25X4	26	3,00	0,30	180	538	54,00
BALTICO	CFA. TALLINN 40X12,5	18	3,50	0,90	52	565	46,80
BALTICO	PELDAÑO BALTICO 30X60	2	7,40	1,44	22	193	61,38
BALTICO	RODAPIE BALTICO 30X8	20	8,30	0,48	140	1.221	67,20
BENGALA	BENGALA 31X61	7	25,73	1,32	40	1.054	52,95
BENGALA	BENGALA 61X61	4	30,41	1,49	30	937	44,65
BENGALA	MOSAICO ASSAM 31X61	7	25,73	1,32	40	1.054	52,95

Packing en proceso de cambio de 48 cajas a 60 cajas por palet | Packing being changed from 48 to 60 boxes per pallet | Changement de packing en cours de 48 à 60 caisses par palette | Packing in fase di trasformazione da 48 casse a 60 casse per pallet. | Empacotamento em processo de mudança de 48 a 60 caixas por paleta. | Die Verpackung wird derzeit von 48 Kisten auf 60 Kisten pro Palette umgestellt. | Упаковывание в процессе переключения с 48 коробок на 60 коробок на поддон. | 包装由每个托盘 48 箱改为 60 箱。

SERIE	DESCRIPCIÓN	CAJA			PALET		
		PIEZAS	Kg	m²	CAJAS	Kg	m²
BENGALA	MOSAICO KALI 31X61	7	25,73	1,32	40	1.054	52,95
BENGALA	INSERTO MIX NAGARI 61X61	1	6,97	0,37	48	360	17,86
BENGALA	CFA. NAGARI 61X10	10	12,64	0,61	60	784	36,60
BENGALA	MALLA INDICO 31X61	5	17,76	0,95	36	664	34,04
BENGALA	GRADINO BENGALA 31X61	5	17,69	0,95	22	414	20,80
BENGALA	RODAPIE BENGALA 61X10	10	12,64	0,61	60	784	36,60
BERGEN	BERGEN 15X60	14	24,50	1,26	50	1.262	63,00
BERGEN	PELDAÑO BERGEN 15X60	4	9,80	0,36	22	246	7,92
BERGEN	RODAPIE BERGEN 15X60	25	16,25	0,89	60	1.016	53,40
BOLZANO	BOLZANO 30X60	7	24,50	1,26	40	1.015	50,40
BOLZANO	BOLZANO 50,5X50,5	4	21,60	1,02	66	1.484	67,32
BOLZANO	MALLA BOLZANO 30X60	5	15,50	1,44	36	592	51,84
BOLZANO	RODAPIE BOLZANO 50,5X8	20	14,60	0,80	56	857	45,25
BRESCIA	BRESCIA WALL 31X61	6	18,00	1,13	60	1.120	68,08
BRESCIA	MOSAICO BRESCIA 31X61	6	18,00	1,13	60	1.120	68,08
BRESCIA	INSERTO AVENZA BRESCIA 31X61	6	18,00	1,13	60	1.120	68,08
BRESCIA	INSERTO PIENZA BRESCIA 31X61	4	12,00	1,13	20	270	22,69
BRESCIA	MALLA BRESCIA 30X30	6	8,10	0,54	60	526	32,40
BRESCIA	ZOCALO BRESCIA 31X15	15	13,88	0,70	60	941	41,85
BRESCIA	MOLDURA BRESCIA 31X5	18	4,59	0,28	120	605	33,48
BRESCIA	BRESCIA 60X60 R	4	29,20	1,44	30	908	43,20
BRESCIA	BRESCIA 30X60 R	7	25,20	1,26	48	1.247	60,48
BRESCIA	BRESCIA BRILLO 44X44	5	19,00	0,97	66	1.296	63,89
BRESCIA	INSERTO BRESCIA BRILLO 44X44	5	19,00	0,97	66	1.296	63,89
BRESCIA	BRESCIA BRILLO GR 61,5X61,5	4	30,16	1,51	30	937	45,38
BRESCIA	KIT ROSETON BRESCIA LAP 120X120	1	29,20	1,44	30	908	43,20
BRESCIA	RODAPIE BRESCIA 44X8	25	16,25	0,89	60	1.016	53,40
BRISTOL	LISTELO BRISTOL 20X2	21	1,22	0,08	210	282	17,64
C							
CADI	CADI 33,3X53,9	5	20,72	0,90	48	1.020	43,08
CADI	CADI 53,9X53,9	4	26,65	1,16	30	824	34,86
CADI	CADI MODULAR MF	7	20,71	0,90	48	1.019	43,08
CADI	LISTELO CADI 53,9X8	12	12,07	0,52	80	991	41,38
CADI	LISTELO CADI 53,9X11	12	16,60	0,71	50	855	35,58
CADI	LISTELO CADI 53,9X16,5	8	16,66	0,71	48	824	34,14
CADI	MALLA CADI 27X27	4	6,05	0,29	60	388	17,50
CADI	MALLA BRICK CADI 33,3X53,9	5	19,36	0,90	36	722	32,31
CADI	CORNER CADI 6X6X33,3	8	7,86	0,32	56	465	17,88
CADI	MALLA CADI 33,3X53,9	5	19,35	0,90	32	644	28,72
CADI	MALLA LINK CADI 33,3X53,9	5	19,36	0,90	36	722	32,31
CALACATTA	CALACATTA R 30X60	6	19,50	1,08	32	657	34,56
CALACATTA	CALACATTA R 30X90,2	4	23,00	1,08	24	583	25,97
CALACATTA	CALACATTA LAPATO 43X43 R	5	18,70	0,92	66	1.277	61,01
CALACATTA	LINES CALACATTA R 30X60	6	19,50	1,08	32	657	34,56
CALACATTA	SUITE LINES CALACATTA R 30X90,2	4	23,00	1,08	24	583	25,97
CALACATTA	SUITE FRAME CALACATTA R 30X90,2	4	23,00	1,08	24	583	25,97
CALACATTA	INSERTO CALACATTA 30X60	4	13,00	0,72	20	290	14,40
CALACATTA	ESQ. ZOCALO CALACATTA 20X2	4	0,24	0,02	52	50	0,83
CALACATTA	ESQ. CFA. CALACATTA 12X2	4	0,11	0,01	52	43	0,50
CALACATTA	ESQ. MOLDURA CALACATTA 5X2	4	0,04	0,00	52	40	0,21
CALACATTA	CUBRECANTOS CALACATTA 30X1,5	12	0,60	0,05	264	234	14,26
CALACATTA	MOLDURA CALACATTA 30X5	5	1,70	0,08	253	514	18,98
CALACATTA	CFA. CALACATTA 30X12	4	3,70	0,14	108	441	15,55
CALACATTA	ZOCALO CALACATTA 30X20	3	4,62	0,18	66	350	11,88
CALACATTA	CALACATTA 31X61	6	18,00	1,13	60	1.120	68,08
CALACATTA	MOSAICO CALACATTA 31X61	6	18,00	1,13	60	1.120	68,08
CALACATTA	INS. AVENZA CALACATTA 31X61	6	18,00	1,13	60	1.120	68,08
CALACATTA	INS. PIENZA CALACATTA 31X61	4	12,00	1,13	20	270	22,69
CALACATTA	MALLA CALACATTA BL 30X30	6	8,10	0,54	60	526	32,40
CALACATTA	MOLDURA CALACATTA BL 31X5	18	4,59	0,28	120	605	33,48
CALACATTA	ZOCALO CALACATTA BL 31X15	15	13,88	0,70	60	941	41,85
CALACATTA	CALACATTA 60X60 R	4	29,20	1,44	30	908	43,20

Packing en proceso de cambio de 48 cajas a 60 cajas por palet | Packing being changed from 48 to 60 boxes per pallet | Changement de packing en cours de 48 à 60 caisses par palette | Packing in fase di trasformazione da 48 casse a 60 casse per pallet. | Empacotamento em processo de mudança de 48 a 60 caixas por paleta. | Die Verpackung wird derzeit von 48 Kisten auf 60 Kisten pro Palette umgestellt. | Упаковывание в процессе переключения с 48 коробок на 60 коробок на поддон. | 包装由每个托盘 48 箱改为 60 箱。

SERIE	DESCRIPCIÓN	CAJA			PALET		
		PIEZAS	Kg	m²	CAJAS	Kg	m²
CALACATTA	CALACATTA 30X60 R	7	25,20	1,26	48	1.247	60,48
CALACATTA	INS. CALACATTA BRILLO 44X44	5	19,00	0,97	66	1.296	63,89
CALACATTA	CALACATTA BRILLO 44X44	5	19,00	0,97	66	1.296	63,89
CALACATTA	CALACATTA BRILLO BL 61,5X61,5	4	30,16	1,51	30	937	45,38
CALACATTA	KIT ROSET. CALACATTA LAP 120X120	1	29,20	1,44	30	908	43,20
CALACATTA	RODAPIE CALACATTA 44X8	25	16,25	0,89	60	1.016	53,40
CALYPSO B&W	SUITE BEVEL 7,5X15	80	9,20	0,93	72	720	66,96
CALYPSO B&W	BLACK CALYPSO 25X70	7	19,25	1,23	64	1.270	78,40
CALYPSO B&W	SUITE WAVE CALYPSO 25X70	7	19,25	1,23	64	1.270	78,40
CALYPSO B&W	BLACK CALYPSO R 30X90,2	4	23,00	1,08	24	583	25,97
CALYPSO B&W	SUITE CUBES CALYPSO R 30X90,2	4	23,00	1,08	24	583	25,98
CALYPSO B&W	SUITE FRAME R 30X90,2	4	23,00	1,08	24	583	25,98
CALYPSO B&W	SUITE LINES R 30X90,2	4	23,00	1,08	24	583	25,98
CALYPSO B&W	INSERTO GARDEN 25X70	4	9,48	0,70	24	259	16,80
CALYPSO B&W	INSERTO OTTAWA 25X70	10	27,50	1,75	22	636	38,50
CALYPSO B&W	INSERTO STRIPES 25X70	4	9,48	0,70	24	259	16,80
CALYPSO B&W	KIT AMSTERDAM 60X90,2	2	23,00	1,08	24	583	25,98
CALYPSO B&W	LISTELO STRIPES 70X5,5	6	3,00	0,23	42	207	9,70
CALYPSO B&W	LISTELO WAVES CALYPSO 5X90,2	4	3,82	0,18	45	324	8,12
CALYPSO B&W	MALLA PIANO 30X30	6	10,80	0,54	60	688	32,40
CALYPSO B&W	MALLA CALYPSO 30X30	6	10,80	0,54	60	688	32,40
CALYPSO B&W	MALLA CHESS 36X36	8	15,00	1,04	48	737	49,77
CAMPANIA	CAMPANIA R 30X60	6	19,50	1,08	32	657	34,56
CAMPANIA	CAMPANIA R 30X90,2	4	23,00	1,08	24	583	25,97
CAMPANIA	CAMPANIA LAPATO 43X43 R	5	18,70	0,92	66	1.277	61,01
CAMPANIA	SUITE LINES CAMPANIA R 30X90,2	4	23,00	1,08	24	583	25,97
CAMPANIA	SUITE FRAME CAMPANIA R 30X90,2	4	23,00	1,08	24	583	25,97
CAMPANIA	CUBRECANTOS CAMPANIA 30X1,5	12	0,60	0,05	264	234	14,26
CAMPANIA	MOLDURA CAMPANIA 30X5	5	1,70	0,08	253	514	18,98
CAMPANIA	ZOCALO CAMPANIA 30X20	3	4,62	0,18	66	350	11,88
CAMPANIA	CFA. CAMPANIA 30X12	4	3,70	0,14	108	441	15,55
CAMPANIA	ESQ. ZOCALO CAMPANIA 20X2	4	0,24	0,02	52	50	0,83
CAMPANIA	ESQ. CFA. CAMPANIA 12X2	4	0,11	0,01	52	43	0,50
CAMPANIA	ESQ. MOLDURA CAMPANIA 5X2	4	0,04	0,00	52	40	0,21
CAMPANIA	RODAPIE CAMPANIA 43X8	15	11,10	0,52	84	978	43,34
CARRARA	CARRARA R 30X60	6	19,50	1,08	32	657	34,56
CARRARA	CARRARA R 30X90,2	4	23,00	1,08	24	583	25,97
CARRARA	CARRARA LAPATO 43X43 R	5	18,70	0,92	66	1.277	61,01
CARRARA	LINES CARRARA R 30X60	6	19,50	1,08	32	657	34,56
CARRARA	SUITE LINES CARRARA R 30X90,2	4	23,00	1,08	24	583	25,97
CARRARA	SUITE FRAME CARRARA R 30X90,2	4	23,00	1,08	24	583	25,97
CARRARA	INSERTO CARRARA 30X60	4	13,00	0,72	20	290	14,40
CARRARA	CUBRECANTOS CARRARA 30X1,5	12	0,60	0,05	264	234	14,26
CARRARA	MOLDURA CARRARA 30X5	5	1,70	0,08	253	514	18,98
CARRARA	ZOCALO CARRARA 30X20	3	4,62	0,18	66	350	11,88
CARRARA	CFA. CARRARA 30X12	4	3,70	0,14	108	441	15,55
CARRARA	ESQ. ZOCALO CARRARA 20X2	4	0,24	0,02	52	50	0,83
CARRARA	ESQ. CFA. CARRARA 12X2	4	0,11	0,01	52	43	0,50
CARRARA	ESQ. MOLDURA CARRARA 5X2	4	0,04	0,00	52	40	0,21
CARRARA	RODAPIE CARRARA 43X8	15	11,10	0,52	84	978	43,34
CHIC	CHIC 20X58	8	17,48	0,93	64	1.159	59,39
CHIC	INSERTO TRENDY 20X58	10	21,80	1,16	30	707	34,80
CHIC	INSERTO CHIC 20X58	10	21,80	1,16	30	707	34,80
CHIC	CFA. CHIC 5X58	10	4,40	0,29	36	193	10,44
CHIC	CFA. TRENDY 5X58	10	4,40	0,29	36	193	10,44
CORINTO	CORINTO 31X31	12	21,22	1,15	66	1.426	76,11
CORINTO	PLETINA PELDAÑO CORINTO 31X5	6	3,36	0,09	72	267	6,70
CORINTO	PLETINA PELD. ANG. CORINTO 31X5	3	3,06	0,09	72	245	6,70
CORINTO	PELDAÑO CORINTO 31X31	6	13,91	0,58	22	331	12,69
CORINTO	PELDAÑO ANGULO CORINTO 31X31	4	11,81	0,38	28	356	10,76
CORINTO	ZANQUIN IZQUIERDO CORINTO 31X8	10	8,23	0,50	140	1.177	69,44

SERIE	DESCRIPCIÓN	CAJA			PALET		
		PIEZAS	Kg	m²	CAJAS	Kg	m²
CORINTO	ZANQUIN DERECHO CORINTO 31X8	10	8,23	0,50	140	1.177	69,44
CORINTO	RODAPIE CORINTO 31X8	20	8,22	0,50	140	1.176	69,44
D							
DESTINY	DESTINY 25X40	15	23,36	1,50	48	1.146	72,00
DESTINY	INSERTO DESTINY 25X40	8	12,40	0,80	22	303	17,60
DESTINY	INSERTO FORTUNE 25X40	11	17,05	1,10	24	440	26,40
DESTINY	INSERTO LUCKY 25X40	11	17,05	1,10	24	440	26,40
DESTINY	CFA. FORTUNE 25X5	16	2,74	0,25	198	618	45,50
DESTINY	CFA. FORTUNE 40X5	33	10,07	0,66	48	520	31,68
DESTINY	CFA. DESTINY 25X6	22	5,17	0,33	91	519	30,03
DESTINY	CFA. DESTINY 40X6	20	0,48	7,40	52	422	24,96
DESTINY	DESTINY 31,6X31,6	12	21,60	1,20	66	1.426	79,04
DIVA	DIVA 25X40	15	23,25	1,50	48	1.153	72,00
DIVA	DIVA 31X61	6	18,00	1,13	60	1.120	68,08
DIVA	INS DIVINE 31X61	6	18,00	1,13	60	1.120	68,08
DIVA	INS SPIRIT 31X61	6	18,00	1,13	60	1.120	68,08
DIVA	CENEFA STAR 25X5	15	2,90	0,19	198	647	37,13
DIVA	CENEFA FAME 25X5	15	2,90	0,19	198	647	37,13
DIVA	CENEFA STAR 40X5	30	9,37	0,60	78	756	46,80
DIVA	CENEFA FAME 40X5	30	9,30	0,60	78	770	46,80
DIVA	LISTELO DIVINE 61X5	18	10,55	0,61	60	630	32,94
DIVA	DIVA 31,6X31,6	13	21,19	1,30	66	1.443	85,63
DIVA	DIVA 45X45	5	20,00	0,99	66	1.363	65,34
DIVA	RODAPIE DIVA 31,6x8	20	9,24	0,50	140	1.319	70,56
DIVA	RODAPIE DIVA 45x8	25	16,51	0,90	60	1.016	54,00
DOWNTOWN	DOWNTOWN 61,5X61,5	4	30,16	1,51	30	937	45,38
DOWNTOWN	DOWNTOWN 30X60 R	7	25,20	1,26	48	1.247	60,48
DOWNTOWN	DOWNTOWN 60X60 R	4	29,20	1,44	30	908	43,20
DOWNTOWN	DOWNTOWN 80X80 R	2	31,20	1,28	36	1.157	46,08
DOWNTOWN	MALLA LINK DOWNTOWN BG R 30X60	5	19,00	0,90	36	718	32,40
DURBAN	DURBAN 25X40	15	23,48	1,50	48	1.152	72,00
DURBAN	DURBAN 28X28	16	18,49	1,23	57	1.079	70,13
DURBAN	DADOS 28X28	16	20,25	1,25	57	1.179	71,50
DURBAN	DURBAN 31X45	7	16,00	1,00	66	1.081	65,97
DURBAN	DURBAN 31X61	6	18,00	1,13	60	1.120	68,08
DURBAN	INSERTO TACOS 25X40	10	15,76	1,00	24	403	24,00
DURBAN	INSERTO SEUL 31X45	4	9,22	0,57	32	320	18,28
DURBAN	INSERTO TACOS 31X61	6	20,65	1,13	9	211	10,21
DURBAN	LISTELO TEGEA 28X2	36	3,46	0,20	99	367	19,96
DURBAN	LISTELO SHANA 25X4	44	7,29	0,44	91	689	40,04
DURBAN	CFA. VIRGINIA 25X5	15	2,77	0,19	198	573	37,13
DURBAN	LISTELO DARWIN 31X4,5	38	9,08	0,53	72	679	38,03
DURBAN	LISTELO PINO 28X4	38	7,52	0,43	72	566	30,64
DURBAN	CFA. SHANA 25X6	26	7,33	0,39	64	494	24,96
DURBAN	CFA. TEGEA 28X7	19	5,66	0,37	99	585	36,87
DURBAN	LISTELO CRYSTAL 31X3	58	5,89	0,54	80	496	43,15
DURBAN	CFA. DARWIN 31X9	19	9,46	0,53	72	706	38,17
DURBAN	CFA. TACOS 25X2	30	3,26	0,15	198	671	29,70
DURBAN	CFA. SEUL 31X6	14	3,95	0,26	136	562	35,41
DURBAN	CFA. CRYSTAL 31X6	29	8,24	0,54	80	684	43,15
DURBAN	CFA. SPIRO 31X3,5	48	10,58	0,52	80	872	41,47
E							
EMPERADOR	EMPERADOR WALL 31X61	6	18,00	1,13	60	1.120	68,08
EMPERADOR	MOSAICO EMPERADOR 31X61	6	18,00	1,13	60	1.120	68,08
EMPERADOR	INSERTO AVENZA EMPERADOR 31X61	6	18,00	1,13	60	1.120	68,08
EMPERADOR	MALLA EMPERADOR 30X30	6	8,10	0,54	60	526	32,40
EMPERADOR	ZOCALO EMPERADOR 31X15	15	13,88	0,70	60	941	41,85
EMPERADOR	MOLDURA EMPERADOR 31X5	18	4,59	0,28	120	605	33,48
EMPERADOR	EMPERADOR BRILLO 44X44	5	19,00	0,97	66	1.296	63,89
EMPERADOR	EMPERADOR BRILLO 61,5X61,5	4	30,16	1,51	30	937	45,38
EMPERADOR	RODAPIE EMPERADOR 44X8	25	16,25	0,89	60	1.016	53,40

SERIE	DESCRIPCIÓN	CAJA			PALET		
		PIEZAS	Kg	m²	CAJAS	Kg	m²
F							
FEEL	FEEL 25X40	15	23,36	1,50	48	1.146	72,00
FEEL	INSERTO FINNA 25X40	11	17,30	1,10	24	440	26,40
FEEL	INSERTO MADISON 25X40	10	15,76	1,00	24	403	24,00
FEEL	INSERTO SENTI 25X40	11	17,30	1,10	24	440	26,40
FEEL	CFA. FINNA 25X5	16	3,38	0,20	198	694	39,60
FEEL	CFA. MADISON 25X5	18	3,76	0,23	198	770	44,55
FEEL	CFA. SENTI 25X5	16	3,36	0,20	198	691	39,60
FEEL	CFA. FINNA 40X5	33	10,70	0,66	48	539	31,68
FEEL	CFA. SENTI 40X5	33	10,70	0,66	48	539	31,68
FEEL	CFA. MADISON 40X11,5	11	8,06	0,51	52	444	26,31
FEEL	FEEL 31X31	12	21,22	1,15	66	1.426	76,11
FERRARA	FERRARA AL 30X60	7	24,50	1,26	40	1.015	50,40
FERRARA	FERRARA BG 30X60	7	24,50	1,26	40	1.015	50,40
FERRARA	FERRARA CR 30X60	7	24,50	1,26	40	1.015	50,40
FERRARA	FERRARA GR 30X60	7	24,50	1,26	40	1.015	50,40
FERRARA	FERRARA MN 30X60	7	24,50	1,26	40	1.015	50,40
FERRARA	FERRARA NG 30X60	7	24,50	1,26	40	1.015	50,40
FERRARA	FERRARA AL 45X45	5	21,25	1,01	66	1.444	66,83
FERRARA	FERRARA BG 45X45	5	21,25	1,01	66	1.444	66,83
FERRARA	FERRARA CR 45X45	5	21,25	1,01	66	1.444	66,83
FERRARA	FERRARA GR 45X45	5	21,25	1,01	66	1.444	66,83
FERRARA	FERRARA MN 45X45	5	21,25	1,01	66	1.444	66,83
FERRARA	FERRARA NG 45X45	5	21,25	1,01	66	1.444	66,83
FERRARA	RODAPIE FERRARA AL 45X8	25	16,25	0,90	60	1.010	54,00
FERRARA	RODAPIE FERRARA BG 45X8	25	16,25	0,90	60	1.010	54,00
FERRARA	RODAPIE FERRARA CR 45X8	25	16,25	0,90	60	1.010	54,00
FERRARA	RODAPIE FERRARA GR 45X8	25	16,25	0,90	60	1.010	54,00
FERRARA	RODAPIE FERRARA MN 45X8	25	16,25	0,90	60	1.010	54,00
FERRARA	RODAPIE FERRARA NG 45X8	25	16,25	0,90	60	1.010	54,00
FRESH	FRESH 60X60 R	12	19,69	1,08	34	694	36,72
FRESH	FRESH 60X120 R	12	19,69	1,08	34	694	36,72
G							
GEO	GEO 25X40	15	23,36	1,50	48	1.146	72,00
GEO	CFA. BATAAN 30X3	27	5,65	0,24	120	703	29,16
GEO	CFA. DAVAO 25X5	16	3,04	0,20	198	627	39,60
GEO	CFA. NAGA 25X5	17	3,24	0,21	198	666	42,08
GEO	CFA. PANAY 25X5	16	2,98	0,20	198	615	39,60
GEO	LISTELO ALBAY 40X1,2	30	2,38	0,14	182	459	26,21
GEO	LISTELO LAGUNA 40X1,2	30	2,38	0,14	182	459	26,21
GEO	CFA. LUZON 40X4	34	10,45	0,54	84	902	45,70
GEO	LISTELO GEO 40X5	20	6,46	0,40	65	445	26,00
GEO	LISTELO MINDANAO 40X5	20	6,46	0,40	65	445	26,00
GEO	CFA. GEO 40X11,5	10	7,35	0,46	65	502	29,90
GEO	CFA. MINDANAO 40X11,5	10	7,35	0,46	65	502	29,90
GEO	GEO 31X31	12	21,22	1,15	66	1.426	76,11
GOBI	GOBI 30X60 R	6	19,44	1,08	32	647	34,56
GOBI	GOBI 31X45	7	16,00	1,00	66	1.081	65,97
GOBI	GOBI 15,5X45	14	15,95	1,00	66	1.077	65,97
GOBI	INSERTO TREVI 30X60	5	16,25	0,90	22	383	19,80
GOBI	CFA. ITALICA 30X60	5	16,25	1,26	20	348	25,20
GOBI	INSERTO NUBIA GOBI 31X45	4	9,22	0,57	32	320	18,28
GOBI	MOLDURA GOBI 30X3	30	6,25	0,27	72	475	19,44
GOBI	MOLDURA GOBI 31X3	30	6,49	0,28	72	492	20,09
GOBI	LISTELO DUNA 30X3	57	11,74	0,51	72	870	36,94
GOBI	TRIM GOBI 31X8	20	8,48	0,50	140	1.212	69,44
GOBI	CFA. NUBIA GOBI 31X10	7	4,17	0,22	120	525	26,04
GOBI	CFA. TREVI 60X7,5	18	14,67	0,81	40	620	32,40
GOBI	LISTELO ITALICA 60X5	20	9,50	0,60	50	539	30,00
GOBI	CFA. POP 60X10	5	5,64	0,30	132	769	39,60
GOBI	CFA. ALAMEDA 44,5X8	18	12,84	0,64	48	641	30,76

SERIE	DESCRIPCIÓN	CAJA			PALET		
		PIEZAS	Kg	m²	CAJAS	Kg	m²
GOBI	CFA. ETRUSCA 44,5X10	12	10,98	0,53	98	1.101	52,33
GOBI	TACO ALAMEDA 8X8	36	4,95	0,23	126	649	29,03
GOBI	TACO ETRUSCA 10X10	20	4,03	0,20	120	509	24,00
GOBI	GOBI 31X31	12	21,22	1,15	66	1.426	76,11
GOBI	GOBI 44,5X44,5	5	20,27	0,99	66	1.363	65,34
GOBI	RODAPIE GOBI 31X8	20	9,22	0,50	140	1.316	69,44
GOBI	RODAPIE GOBI 44,5X8	25	16,51	0,89	60	1.016	53,40
GRANADA	GRANADA BL 40X40	6	18,73	0,96	72	1.374	69,12
GRANADA	GRANADA OC 40X40	6	18,73	0,96	72	1.374	69,12
GRANADA	GRANADA BL 40X40 OCTOGONO	6	18,73	0,95	72	1.374	68,47
GRANADA	GRANADA OC 40X40 OCTOGONO	6	18,73	0,95	72	1.374	68,47
GRANADA	GRANADA BL 40X40 ABS	6	18,73	0,96	72	1.374	69,12
GRANADA	GRANADA OC 40X40 ABS	6	18,73	0,96	72	1.374	69,12
GRANADA	TACO GRANADA BL 3X3	248	5,83	0,22	210	1.250	46,87
GRANADA	TACO GRANADA NG 3X3	248	5,83	0,22	210	1.250	46,87
GRANADA	TACO GRANADA RJ 3X3	248	5,83	0,22	210	1.250	46,87
GRANADA	TACO GRANADA VE 3X3	248	5,83	0,22	210	1.250	46,87
GRANADA	RODAPIE GRANADA BL 40X8	17	10,13	0,54	120	1.240	65,28
GRANADA	RODAPIE GRANADA OC 40X8	17	10,13	0,54	120	1.240	65,28
GRANADA	ANGULO GRANADA BL 13,5X13,5	14	3,93	0,25	136	560	34,65
GRANADA	ANGULO GRANADA OC 13,5X13,5	14	3,93	0,25	136	560	34,65
GRANADA	CFA. GRANADA BL 32X13,5	7	5,96	0,30	136	836	41,13
GRANADA	CFA. GRANADA OC 32X13,5	7	5,96	0,30	136	836	41,13
GREEN CITY	GREEN CITY 31X61	7	26,61	1,32	40	1.099	52,94
GREEN CITY	GREEN CITY 50X50 R	3	16,35	0,75	78	1.320	58,50
GREEN CITY	GREEN CITY 50X100 R	3	32,70	1,50	20	684	30,00
GREEN CITY	GREEN CITY LAPATO 50X50 R	3	16,35	0,75	78	1.320	58,50
GREEN CITY	GREEN CITY LAPATO 50X100 R	3	32,70	1,50	20	684	30,00
GREEN CITY	LISTELO GREEN CITY 3X50	30	9,00	0,45	70	672	31,50
GREEN CITY	MALLA DISTRICT 30X30	11	15,18	0,99	54	865	53,46
GREEN CITY	MALLA AVENUE 31X31	6	10,68	1,24	60	681	74,95
GREEN CITY	MALLA LINK GREEN CITY 30X30	4	6,60	0,36	40	299	14,40
GREEN CITY	MALLA GREEN CITY 31X61	5	17,50	0,95	36	664	34,03
GREEN CITY	PELDAÑO GREEN CITY 31X50	2	8,40	0,31	22	215	6,82
GREEN CITY	RODAPIE GREEN CITY 50x8	18	15,66	0,72	72	1.170	51,84
GREEN LIVING	GREEN LIVING 31X61	7	26,60	1,32	40	1.099	52,95
GREEN LIVING	GREEN LIVING 50X100 R	3	32,70	1,50	20	684	30,00
GREEN LIVING	GREEN LIVING LAPATO 50X100 R	3	32,70	1,50	20	684	30,00
GREEN LIVING	PELDAÑO GREEN LIVING 31X61	2	9,00	0,38	22	228	8,32
GREEN LIVING	RODAPIE GREEN LIVING 31X8	19	9,50	0,47	60	610	28,27
GREEN LIVING	MALLA MOS. GREEN LIVING 30X30	6	10,08	0,54	60	645	32,40
GREEN LIVING	MALLA GREEN LIVING 19X36	6	7,80	0,41	80	669	32,83
GREEN URBAN	GREEN URBAN 30X60 R	7	25,55	1,26	32	851	40,32
GREEN URBAN	GREEN URBAN 60X60 R	4	29,20	1,44	30	908	43,20
GREEN URBAN	MALLA GREEN URBAN 30x30	7	11,76	0,63	48	601	30,24
GREEN URBAN	PELDAÑO GREEN URBAN 30X60	2	8,20	0,36	22	211	7,92
GREEN URBAN	RODAPIE GREEN URBAN 60x8	10	9,70	0,48	60	622	28,80
H							
HABITAT	HABITAT 16X101 R	7	26,95	1,13	45	1.249	50,90
HABITAT	HABITAT 24,6X101 R	4	22,80	0,99	48	1.131	47,71
HABITAT	HABITAT MARINA 24,6X101	4	22,80	0,99	30	717	29,82
HABITAT	INSERTO HABITAT 16X101	2	7,70	0,32	80	661	25,86
HABITAT	INSERTO ESFERA 16X101	2	7,70	0,32	80	661	25,86
HABITAT	RODAPIE HABITAT 101X8	10	18,50	0,81	36	700	29,09
HABITAT	PELDAÑO HABITAT 16X101	4	20,96	0,65	18	407	11,64
I							
ICARIA	ICARIA GR 31X31	12	21,22	1,15	66	1.426	76,11
ICARIA	ICARIA BG 31X31	12	21,22	1,15	66	1.426	76,11
ICARIA	ICARIA GR 40X40	6	18,73	0,96	72	1.374	69,12
ICARIA	ICARIA BG 40X40	6	18,73	0,96	72	1.374	69,12
ICARIA	RODAPIE ICARIA GR 31X8	20	9,22	0,50	140	1.316	69,44

SERIE	DESCRIPCIÓN	CAJA			PALET		
		PIEZAS	Kg	m ²	CAJAS	Kg	m ²
ICARIA	RODAPIE ICARIA BG 31X8	20	8,22	0,50	140	1.176	69,44
ICARIA	RODAPIE ICARIA GR 40X8	17	10,13	0,54	120	1.240	65,28
ICARIA	RODAPIE ICARIA BG 40X8	17	10,13	0,54	120	1.240	65,28
IMPERIA	IMPERIA 30X60 R	6	19,44	1,08	32	647	34,56
IMPERIA	MOSAICO BIG IMPERIA 28X28	16	20,25	1,25	57	1.179	71,50
IMPERIA	MOSAICO IMPERIA 28X28	16	20,25	1,25	57	1.179	71,50
IMPERIA	CFA. GRID 28X9	17	6,71	0,43	72	508	30,84
IMPERIA	IMPERIA 40X40	6	18,73	0,96	72	1.374	69,12
IMPERIA	RODAPIE IMPERIA 40X8	17	10,13	0,54	120	1.240	65,28
INFINITY	INFINITY 31X61	6	18,00	1,13	60	1.120	68,08
INFINITY	MOS INFINITY 20X58	8	17,48	0,92	64	1.160	59,39
INFINITY	INSERTO NATURA 31X61	5	17,00	0,94	24	439	22,69
INFINITY	INSERTO CIRCLE 31X61	4	13,60	0,75	20	302	15,12
INFINITY	INSERTO FLOWER 31X61	4	13,60	0,75	20	302	15,12
INFINITY	INSERTO WAVE 31X61	4	13,60	0,75	20	302	15,12
INFINITY	CFA. INFINITY 31X7	14	5,46	0,30	65	396	19,74
INFINITY	LISTELO INFINITY 61X1,5	40	6,60	0,36	22	176	8,09
K							
KHAN	KHAN 31X61	6	18,00	1,13	60	1.120	68,08
KHAN	KHAN 31X91,4	4	24,10	1,13	24	603	27,20
KHAN	ETNA 31X91,4	4	24,10	1,13	24	603	27,20
KHAN	ETNA OR 31X91,4	3	18,00	0,85	12	244	10,20
KHAN	CFA. TIRRENO 31X3,5	48	10,32	0,52	80	887	41,47
KHAN	CFA. SIKELIA 31X5	48	12,24	0,74	80	1.025	59,52
KHAN	CFA. BATOR 31X5	63	16,07	0,98	60	1.002	58,59
KHAN	CFA. ULAN 61X5	18	9,90	0,55	40	431	21,96
KHAN	CFA. KHAN 14,2X91,4	8	22,24	1,04	12	292	12,46
KHAN	CFA. TARKAN 61X7	12	9,24	0,51	48	480	24,60
KHAN	INSERTO KHAN 31X91,4	4	24,25	1,13	12	316	13,60
KHAN	INSERTO AMUR 31X61	5	23,00	1,32	20	363	26,47
KHAN	INSERTO ULAN 31X61	6	20,40	1,13	18	397	20,42
KHAN	KHAN 45X45	5	21,25	1,01	66	1.452	66,83
KHAN	RODAPIE KHAN 45X8	25	16,25	0,90	60	1.016	54,00
L							
LANGUEDOC	LANGUEDOC 31X31	12	21,22	1,15	66	1.426	76,11
LANGUEDOC	LANGUEDOC 40X40	6	18,73	0,96	72	1.374	69,12
LANGUEDOC	ANGULO ROUSSILLON 10X10	20	3,84	0,20	126	509	25,20
LANGUEDOC	CFA. LANGUEDOC 31X15	21	17,58	0,98	60	1.080	58,59
LANGUEDOC	CFA. ROUSSILLON 31X10	30	17,05	0,93	50	878	46,50
LANGUEDOC	TACO LANGUEDOC 15X15	32	14,90	0,72	48	740	34,56
LANGUEDOC	PELDAÑO LANGUEDOC 31X31	6	13,91	0,58	22	331	12,69
LANGUEDOC	PELDAÑO ANGULO LANGUEDOC 31X31	4	11,81	0,38	28	356	10,76
LANGUEDOC	RODAPIE LANGUEDOC 40X8	17	10,13	0,54	120	1.240	65,28
LANGUEDOC	RODAPIE LANGUEDOC 31X8	20	8,22	0,50	140	1.176	69,44
LAVAGNA	LAVAGNA 30X60	5	22,02	0,90	48	1.082	43,20
LAVAGNA	LAVAGNA 60X60	3	25,61	1,08	30	793	32,40
LAVAGNA	LAVAGNA 60X120 ENC.	3	52,50	2,16	21	1.114	45,36
LAVAGNA	LISTELO LAVAGNA 60X9,5	10	13,93	0,57	84	1.195	47,88
LAVAGNA	MALLA BRICK LAVAGNA 30X60	5	19,96	0,90	36	743	32,40
LAVAGNA	MALLA LINK LAVAGNA 30X60	5	19,96	0,90	36	743	32,40
LAVAGNA	MALLA LISTELO LAVAGNA 30X60	5	19,96	0,90	36	743	32,40
LAVAGNA	MOS COMBI MALLA LAVAGNA	5	19,96	0,90	36	743	32,40
LAVAGNA	PELDAÑO LAVAGNA 30X33,3	6	15,55	0,60	20	336	11,99
LAVICA	LAVICA 31X61	7	25,48	1,32	40	1.054	52,95
LAVICA	LAVICA 31X31	12	21,00	1,15	66	1.426	76,11
LAVICA	LAVICA 61,5X61,5	4	30,16	1,51	30	937	45,38
LAVICA	MALLA LAVICA 31X31	7	11,90	0,67	48	608	32,29
LAVICA	RODAPIE LAVICA 31X8	40	18,00	0,99	48	902	47,61
LAVICA	PELDAÑO ANGULO LAVICA 31X31	4	8,48	0,38	40	374	15,37
LAVICA	PELDAÑO LAVICA 31X31	5	9,10	0,48	40	399	19,22

Packing en proceso de cambio de 48 cajas a 60 cajas por palet | Packing being changed from 48 to 60 boxes per pallet | Changement de packing en cours de 48 à 60 caisses par palette | Packing in fase di trasformazione da 48 casse a 60 casse per pallet. | Empacotamento em processo de mudança de 48 a 60 caixas por paleta. | Die Verpackung wird derzeit von 48 Kisten auf 60 Kisten pro Palette umgestellt. | Упаковывание в процессе переключения с 48 коробок на 60 коробок на поддон. | 包装由每个托盘 48 箱改为 60 箱。

SERIE	DESCRIPCIÓN	CAJA			PALET		
		PIEZAS	Kg	m ²	CAJAS	Kg	m ²
LEATHER	LEATHER 25X40	15	23,36	1,50	48	1.146	72,00
LEATHER	LEATHER 31X61	6	18,00	1,13	60	1.120	68,08
LEATHER	CFA. ETHNIC 25X5	15	2,00	0,19	210	617	39,38
LEATHER	CFA. LEATHER 25X6	22	5,31	0,33	91	509	30,03
LEATHER	CFA. POL 31X5	20	5,39	0,31	120	672	37,20
LEATHER	CFA. ETHNIC 40X7,5	22	10,15	0,66	52	553	34,32
LEATHER	CFA. POL 25X5	17	3,43	0,21	198	703	42,08
LEATHER	CFA. PRADOS 40X5	30	9,37	0,60	78	756	46,80
LEATHER	CFA. LEATHER 40X6	20	7,64	0,48	52	422	24,96
LEATHER	INSERTO ETHNIC 25X40	10	15,76	1,00	24	403	24,00
LEATHER	INSERTO LEATHER 25X40	10	15,67	1,00	16	276	16,00
LEATHER	INSERTO MIX PRADOS 50X40	5	18,13	1,00	38	714	38,00
LEATHER	LEATHER 31X31	12	21,22	1,15	66	1.426	76,11
LEATHER	LEATHER 50,5X50,5	4	22,11	1,02	66	1.484	67,32
LEATHER	CFA. LEATHER 11X34	16	8,80	0,60	96	902	57,45
LEATHER	RODAPIE LEATHER 31X8	20	9,22	0,50	140	1.316	69,44
LEATHER	RODAPIE LEATHER 50,5X8	20	14,85	0,81	56	857	45,25
LIFE	LIFE 25X70	7	19,25	1,23	64	1.270	78,40
LIFE	INSERTO LIFE WAVES 25X70	7	19,25	1,23	64	1.270	78,40
LIFE	INS VITALITY 25X70	10	27,50	1,75	22	636	38,50
LIFE	MOS LIFE 25X70	7	19,25	1,23	64	1.270	78,40
LIFE	LIFE 31,6X31,6	13	21,19	1,30	66	1.443	85,63
LONDON	LONDON 50X100 R	3	32,70	1,50	20	684	30,00
LONDON	LONDON LAPATO 50X100 R	3	32,70	1,50	20	684	30,00
LONDON	LISTELO LONDON 4X50	20	10,00	0,40	72	763	28,80
LONDON	TRAPECIO LONDON 50X40	4	10,90	1,00	48	560	48,00
LONDON	PELDAÑO LONDON 50X31	2	8,40	0,30	22	215	6,82
LONDON	RODAPIE LONDON 50X8	10	8,70	0,40	72	670	28,80
LUCANIA	LUCANIA 25X40	12	12,00	1,20	96	1.200	115,20
LUCANIA	INSERTO LUCANIA 25X40	12	12,00	1,20	96	1.200	115,20
LUCANIA	INSERTO IRSINA 25X40	12	12,00	1,20	96	1.200	115,20
LUCANIA	INSERTO LICATA 25X40	10	10,00	1,00	24	271	24,00
LUCANIA	GENEFA POTENZA 30,5X3	21	3,51	0,22	270	1.038	59,54
LUCANIA	CFA. LICATA 30X5	22	2,38	0,33	240	607	79,20
LUX	LUX 20X58	8	17,48	0,92	64	1.160	59,39
LUX	INSERTO ROSES BG 20X58	4	8,74	0,46	36	349	16,70
LUX	INSERTO LUX GR 20X58	4	8,74	0,46	36	349	16,70
LUX	INSERTO MARGARITA 20X58	6	13,11	0,69	48	666	33,40
LUX	INSERTO PENSAMIENTO 20X58	6	13,11	0,69	48	666	33,40
LUX	INSERTO TULIPAN 20X58	6	13,11	0,69	48	666	33,40
LUX	CONJUNTO MARGARITA 80X116	1	17,48	0,92	48	876	44,54
LUX	CONJUNTO PENSAMIENTO 80X116	1	17,48	0,92	48	876	44,54
LUX	CONJUNTO TULIPAN 80X116	1	17,48	0,92	48	876	44,54
LUX	MALLA LUX 30X30	11	16,50	0,99	54	937	53,40
LUX	LISTELO LUX 58X1,5	30	4,95	0,26	32	192	8,35
M							
MAGNET	MAGNET 25X40	15	23,36	1,50	48	1.146	72,00
MAGNET	MAGNET 31X61	6	18,00	1,13	60	1.120	68,08
MAGNET	MOSAICO MAGNET 25X40	15	15,50	1,50	48	1.153	72,00
MAGNET	INSERTO MAGNET 25X40	10	15,50	1,00	38	623	38,00
MAGNET	INSERTO MAGNESIA 31X61	6	20,40	1,13	16	355	18,15
MAGNET	CFA. MAGNESIA 61X5	18	10,55	0,61	60	630	32,94
MAGNET	CFA. MAGNET 40X5	30	9,30	0,60	78	770	46,80
MAGNET	CFA. MAGNET 25X5	15	2,90	0,19	198	647	37,13
MAGNET	MAGNET 31,6X31,6	12	21,22	1,20	66	1.426	79,04
MAGNET	MAGNET 45X45	5	21,62	1,01	66	1.452	66,83
MAGNET	RODAPIE MAGNET 31,6X8	20	9,24	0,50	140	1.319	70,56
MAGNET	RODAPIE MAGNET 45X8	25	16,51	0,90	60	1.016	54,00
MAGNUM	MAGNUM 40X80 R	4	31,20	1,28	42	1.346	53,76
MAGNUM	MAGNUM LAPATO 40X80 R	4	31,20	1,28	42	1.346	53,76
MAGNUM	MAGNUM 80X80 R	2	31,20	1,28	36	1.157	46,08

Packing en proceso de cambio de 48 cajas a 60 cajas por palet | Packing being changed from 48 to 60 boxes per pallet | Changement de packing en cours de 48 à 60 caisses par palette | Packing in fase di trasformazione da 48 casse a 60 casse per pallet. | Empacotamento em processo de mudança de 48 a 60 caixas por paleta. | Die Verpackung wird derzeit von 48 Kisten auf 60 Kisten pro Palette umgestellt. | Упаковывание в процессе переключения с 48 коробок на 60 коробок на поддон. | 包装由每个托盘 48 箱改为 60 箱。

SERIE	DESCRIPCIÓN	CAJA			PALET		
		PIEZAS	Kg	m²	CAJAS	Kg	m²
MAGNUM	MALLA MAGNUM 30X30 R	6	12,00	0,54	60	760	32,40
MAGNUM	MALLA LINK MAGNUM 30X30	7	14,40	0,63	40	576	25,20
MAGNUM	PELDAÑO MAGNUM 31X40 R	2	7,20	0,25	31	256	7,69
MAGNUM	RODAPIE MAGNUM 80X8 R	6	9,36	0,38	78	775	29,95
MAGNUM	INSERTO MAGNUM	20	19,50	0,80	42	854	33,60
MAGNUM	INSERTO SELECT 40X80	1	7,80	0,32	25	220	8,00
MANHATTAN	MANHATTAN 44,5X44,5	5	20,00	0,99	66	1.363	65,34
MANHATTAN	MANHATTAN 61,5X61,5	4	30,16	1,51	30	937	45,38
MANHATTAN	MANHATTAN LAPATO 60X60 R	4	28,72	1,44	30	894	43,20
MANHATTAN	MALLA BRICK MANHATTAN 19X36	14	19,04	0,96	56	1.105	53,62
MANHATTAN	RODAPIE MANHATTAN 44,5X8	25	16,25	0,89	60	1.016	53,40
MESSINA	MOLD INOX 60X0,8X0,6	10	0,50	0,05	320	266	15,36
METROPOLITAN	METROPOLITAN 80X80	3	49,50	1,92	25	1.275	48,00
METROPOLITAN	RODAPIE METROPOLITAN 80X8	6	10,20	0,38	78	840	29,95
MONS	MONS 80X80 R	2	31,20	1,28	36	1.157	46,08
MONS	MALLA MURETTO MONS 30X30	9	23,04	1,02	30	716	30,69
MONS	MALLA HEXAGON MONS 30X30	15	24,54	1,22	30	777	36,63
MONS	MALLA LINK MONS 30X30	11	26,07	1,02	30	812	30,69
MONS	RODAPIE MONS BLACK HONED 80X8	6	9,36	0,38	78	775	29,95
MONS	RODAPIE MONS FLAMED 80X8	6	9,36	0,38	78	775	29,95
MONS	RODAPIE MONS NATURA BLUE 80X8	6	9,36	0,38	78	775	29,95
MONS	RODAPIE MONS NATURA LIGHT 80X8	6	9,36	0,38	78	775	29,95
MONZA	MONZA 31X31	12	24,30	1,15	99	1.470	114,17
MONZA	MONZA 31X15	22	12,10	1,02	95	1.198	97,19
MONZA	RODAPIE MONZA 31X7,5	20	5,80	0,46	60	388	27,84
N							
NATURAL	NATURAL 33,3X53,9	5	20,72	0,90	48	1.020	43,08
NATURAL	NATURAL 53,9X53,9	4	26,65	1,16	30	824	34,86
NATURAL	NATURAL MODULAR MF	7	20,71	0,90	48	1.019	43,21
NATURAL	CORNER NATURAL 6X6X33,3	8	7,86	0,32	56	465	17,88
NATURAL	COVE BASE NATURAL 16X6X33,4	6	10,71	0,44	24	282	10,54
NATURAL	LISTELO NATURAL 53,9X8	12	12,07	0,52	80	991	41,38
NATURAL	LISTELO NATURAL 53,9X11	12	16,60	0,71	50	855	35,58
NATURAL	LISTELO NATURAL 53,9X16,5	8	16,66	0,71	48	824	34,14
NATURAL	MALLA BRICK NATURAL 33,3X53,9	5	19,36	0,90	36	722	32,31
NATURAL	MALLA LINK NATURAL 33,3X53,9	5	19,36	0,90	36	722	32,31
NATURAL	MALLA NATURAL 27X27	4	6,05	0,29	60	388	17,50
NATURAL	MALLA NATURAL 33,3X53,9	5	19,35	0,90	32	644	28,72
NATURAL	PELDAÑO NATURAL 33,3X33,3	6	17,05	0,66	20	366	13,30
NAVARRA	NAVARRA 31X61	7	25,73	1,32	40	1.054	52,95
NAVARRA	NAVARRA 44,5X44,5	5	20,27	0,99	66	1.363	65,34
NAVARRA	CFA. IRATI 44,5X10	8	6,89	0,36	84	603	29,90
NAVARRA	CFA. LEYRE 44,5X17	10	14,26	0,75	40	595	29,92
NAVARRA	GRADINO NAVARRA 31X61	5	17,69	0,95	22	414	20,80
NAVARRA	MALLA ISABA 31X61	5	17,76	0,95	36	664	34,04
NAVARRA	MALLA NAVARRA 31X59	5	17,26	0,91	36	646	32,92
NAVARRA	MALLA PAMPLONA 31X56	5	16,26	0,87	36	610	31,25
NAVARRA	MALLA TUDELA 31X61	5	17,76	0,95	36	664	34,04
NAVARRA	MALLA BERA 44,5X44,5	5	18,75	0,99	20	400	19,80
NAVARRA	MALLA FITERO 44,5X44,5	5	18,75	0,99	20	400	19,80
NAVARRA	MALLA VIANA 44,5X44,5	5	18,75	0,99	20	400	19,80
NAVARRA	RODAPIE NAVARRA 31X8	20	9,22	0,50	140	1.316	69,44
NAVARRA	RODAPIE NAVARRA 44,5X8	25	16,51	0,89	60	1.016	53,40
NEW LOOK	NEW LOOK 60X60	3	25,61	1,08	30	793	32,40
NEW LOOK	NEW LOOK 60X120 ENC.	3	52,50	2,16	21	1.114	45,36
O							
OLIMPIA	OLIMPIA 31X45	7	16,00	1,00	66	1.081	65,97
OLIMPIA	OLIMPIA 31X61	6	18,00	1,13	60	1.120	68,08
ONIX	ONIX 30X60 R	6	19,50	1,08	32	657	34,56
ONIX	ONIX 30X90,2 R	4	23,00	1,08	24	583	25,97
ONIX	ONIX LAPATO 43X43 R	5	18,70	0,92	66	1.277	61,01

SERIE	DESCRIPCIÓN	CAJA			PALET		
		PIEZAS	Kg	m²	CAJAS	Kg	m²
ONIX	LINES ONIX BG 30X60 R	6	19,50	1,08	32	657	34,56
ONIX	SUITE LINES ONIX 30X90,2 R	4	23,00	1,08	24	583	25,97
ONIX	SUITE FRAME ONIX 30X90,2 R	4	23,00	1,08	24	583	25,97
ONIX	INSERTO ONIX 30X60	4	13,00	0,72	20	290	14,40
ONIX	KIT ONIX ROSES 60X90,2	2	23,00	1,08	12	291	12,99
ONIX	ESQ. ZOCALO ONIX 20X2	4	0,24	0,02	52	50	0,83
ONIX	ESQ. CFA. ONIX 12X2	4	0,11	0,01	52	43	0,50
ONIX	ESQ. MOLDURA ONIX 5X2	4	0,04	0,00	52	40	0,21
ONIX	CUBRECANTOS ONIX 30X1,5	12	0,60	0,05	264	234	14,26
ONIX	MOLDURA ONIX 30X5	5	1,70	0,08	253	514	18,98
ONIX	CFA. ONIX 30X12	4	3,70	0,14	108	441	15,55
ONIX	ZOCALO ONIX 30X20	3	4,62	0,18	66	350	11,88
OPERA	OPERA 25X70	7	19,25	1,23	64	1.270	78,40
OPERA	INSERTO OPERA 25X70	7	19,25	1,23	64	1.273	78,40
OPERA	MALLA CAVATINA 30X30	11	17,88	0,99	54	1.011	53,46
OPERA	MALLA SOPRANO 30X30	11	17,88	0,99	54	1.011	53,46
OPERA	MALLA OPERA 30X30	6	15,00	0,54	60	526	32,40
OPERA	LISTELO WAVE OPERA 70X3,5	6	2,31	0,15	120	332	17,64
OPERA	INSERTO CASCADA 25X70	4	9,48	1,23	24	259	29,40
OPERA	LISTELO CASCADA 70X4,5	6	3,00	0,19	42	161	7,94
OPERA	INSERTO DADELION 25X70	4	11,00	0,70	24	295	16,80
OPERA	INSERTO SINFONIA 25X70	4	9,48	1,23	24	259	29,40
P							
PACKSTONE	PACKSTONE 30X60	5	22,02	0,90	48	1.082	43,20
PACKSTONE	PACKSTONE 60X60	3	25,61	1,08	30	793	32,40
PACKSTONE	PACKSTONE 60X120 ENC.	3	52,50	2,16	21	1.114	45,36
PACKSTONE	LISTELO PACKSTONE 60X9,5	10	13,93	0,57	84	1.195	47,88
PACKSTONE	PELDAÑO PACKSTONE 30X33,3	6	15,55	0,60	20	336	11,99
PADOVA	PADOVA WALL 31X61	6	18,00	1,13	60	1.120	68,08
PADOVA	MOSAICO PADOVA 31X61	6	18,00	1,13	60	1.120	68,08
PADOVA	INSERTO AVENZA PADOVA 31X61	6	18,00	1,13	60	1.120	68,08
PADOVA	INSERTO PIENZA PADOVA 31X61	4	12,00	1,13	20	270	22,69
PADOVA	MALLA PADOVA 30X30	6	8,10	0,54	60	526	32,40
PADOVA	ZOCALO PADOVA 31X15	15	13,88	0,70	60	941	41,85
PADOVA	MOLDURA PADOVA 31X5	18	4,59	0,28	120	605	33,48
PADOVA	PADOVA 60X60 R	4	29,20	1,44	30	908	43,20
PADOVA	PADOVA 30X60 R	7	25,20	1,26	48	1.247	60,48
PADOVA	PADOVA 44X44	5	19,00	0,97	66	1.296	63,89
PADOVA	INSERTO PADOVA BRILLO 44X44	5	19,00	0,97	66	1.296	63,89
PADOVA	PADOVA BRILLO BG 61,5X61,5	4	30,16	1,51	30	937	45,38
PADOVA	KIT ROSETON PADOVA LAP 120X120	1	29,20	1,44	30	908	43,20
PADOVA	RODAPIE PADOVA 44X8	25	16,25	0,89	60	1.016	53,40
PALAZZO	PALAZZO BG 30X60 R	6	19,50	1,08	32	657	34,56
PALAZZO	PALAZZO BG 30X90,2 R	4	23,00	1,08	24	583	25,97
PALAZZO	PALAZZO LAPATO 43X43 R	5	18,70	0,92	66	1.277	61,01
PALAZZO	LINES PALAZZO 30X60 R	6	19,50	1,08	32	657	34,56
PALAZZO	SUITE LINES PALAZZO 30X90,2 R	4	23,00	1,08	24	583	25,97
PALAZZO	SUITE FRAME PALAZZO 30X90,2 R	4	23,00	1,08	24	583	25,97
PALAZZO	INSERTO PALAZZO 30X60	4	13,00	0,72	20	290	14,40
PALAZZO	CUBRECANTOS PALAZZO 30X1,5	12	0,60	0,05	264	234	14,26
PALAZZO	MOLDURA PALAZZO 30X5	5	1,70	0,08	253	514	18,98
PALAZZO	ZOCALO PALAZZO 30X20	3	4,62	0,18	66	350	11,88
PALAZZO	CFA. PALAZZO 30X12	4	3,70	0,14	108	441	15,55
PALAZZO	ESQ. ZOCALO PALAZZO 20X2	4	0,24	0,02	52	50	0,83
PALAZZO	ESQ. CFA. PALAZZO 12X2	4	0,11	0,01	52	43	0,50
PALAZZO	ESQ. MOLDURA PALAZZO 5X2	4	0,04	0,00	52	40	0,21
PALAZZO	RODAPIE PALAZZO 43X8	15	11,10	0,52	84	978	43,34
PASSION	PASSION 31X91,4	4	24,00	1,13	24	603	27,20
PASSION	INSER WAVE PASSION 31X91,4	4	24,00	1,13	24	603	27,20
PASSION	INSERTO ENERGY 31X91,4	4	24,00	1,13	24	603	27,20
PASSION	INSERTO PASSION 31X91,4	4	24,00	1,13	12	316	13,60

SERIE	DESCRIPCIÓN	CAJA			PALET		
		PIEZAS	Kg	m ²	CAJAS	Kg	m ²
PASSION	LISTELO PASSION 31X1,5	54	4,86	0,25	120	642	29,81
PASSION	PASSION 31,6X31,6	12	21,00	1,20	66	1.426	79,04
PG1N	BASIC PG1 N 31X31	12	21,22	1,15	66	1.426	76,11
PG1N	BASIC PG1 N 40X40	6	18,73	0,96	72	1.374	69,12
PG1N	CFA. PG1 N 40X13,5	12	10,35	0,65	55	594	35,64
PG1N	ANGULO PG1 N 13,5X13,5	14	3,00	0,26	99	439	25,23
PG1N	PELDAÑO PG1 N 31X31	6	13,91	0,58	22	331	12,69
PG1N	PELDAÑO ANGULO PG1 N 31X31	4	11,81	0,38	28	356	10,76
PG1N	RODAPIE PG1 N 31X8	20	9,24	0,50	140	1.319	69,44
PG1N	RODAPIE BASIC PG1 N 40X8	17	10,23	0,54	120	1.253	65,28
PIETRA NERO	PIETRA NERO 60X60 R	3	22,80	1,08	30	716	32,40
PIETRA NERO	PIETRA NERO LAPATO 60X60 R	3	22,80	1,08	30	716	32,40
PIETRA NERO	PIETRA NERO ESTRUCTURADO 60X60 R	3	22,80	1,08	30	716	32,40
PIETRA NERO	PIETRA NERO ESTRU LAPATO 60X60 R	3	22,80	1,08	30	716	32,40
PIETRA NERO	PIETRA NERO 60X120 R	3	51,00	2,16	21	1.101	45,36
PIETRA NERO	PIETRA NERO LAPATO 60X120 R	3	51,00	2,16	21	1.101	45,36
PIETRA NERO	PIETRA NERO ESTRUCTURADO 60X120 R	3	51,00	2,16	21	1.101	45,36
PIETRA NERO	PIETRA NERO ESTR LAPATO 60X120 R	3	51,00	2,16	21	1.101	45,36
PIETRA NERO	INSERTO PIETRA NERO LAPAT 60X120	3	51,00	2,16	21	1.101	45,36
PIETRA NERO	MALLA PIETRA NERO 19X36	6	8,16	0,96	80	698	76,64
PROVENCE	PROVENCE 44,5X44,5	5	20,00	0,99	66	1.363	65,34
PROVENCE	PROVENCE 61,5X61,5	4	30,16	1,51	30	937	45,38
PROVENCE	PROVENCE 31X61	7	21,70	1,32	48	1.075	63,54
PROVENCE	INSERTO PROVENCE 44,5X44,5	5	20,00	0,99	66	1.362	65,34
PROVENCE	RODAPIE PROVENCE 44,5X8	25	16,25	0,89	60	1.016	53,40
Q							
QUARTZ	QUARTZ 33,3X53,9	5	20,72	0,90	48	1.020	43,08
QUARTZ	QUARTZ 53,9X53,9	4	26,65	1,16	30	824	34,86
QUARTZ	QUARTZ MODULAR MF	7	20,71	0,90	48	1.019	43,08
QUARTZ	CORNER QUARTZ 6X6X33,3	8	7,86	0,32	56	465	17,88
QUARTZ	COVE BASE QUARTZ 16X6X33,3	6	10,71	0,44	24	282	10,54
QUARTZ	LISTELO QUARTZ 53,9X8	12	12,07	0,52	80	991	41,38
QUARTZ	LISTELO QUARTZ 53,9X16,5	8	16,66	0,71	48	824	34,14
QUARTZ	LISTELO QUARTZ 53,9X11	12	16,60	0,71	50	855	35,58
QUARTZ	MALLA BRICK QUARTZ 33,3X53,9	5	19,36	0,90	36	722	32,31
QUARTZ	MALLA LINK QUARTZ 33,3X53,9	5	19,36	0,90	36	722	32,31
QUARTZ	MALLA QUARTZ 27X27	4	6,05	0,29	60	388	17,50
QUARTZ	MALLA QUARTZ 33,3X53,9	5	19,35	0,90	32	644	28,72
R							
RAINBOW	RAINBOW 15,5X45	14	15,95	1,00	66	1.077	65,97
RAINBOW	RAINBOW 31X45	7	16,00	1,00	66	1.081	65,97
RAINBOW	MOSAICO RAINBOW 28X28	16	20,25	1,25	57	1.179	71,50
RAINBOW	RAINBOW SUNSET 15,5X45	14	15,95	1,00	66	1.077	65,97
RAINBOW	RAINBOW SUNSET 31X45	7	16,00	1,00	66	1.081	65,97
RAINBOW	MOSAICO SUNSET 28X28	16	20,25	1,25	57	1.179	71,50
RAINBOW	RAINBOW LINES 15,5X45	14	15,95	1,00	66	1.077	65,97
RAINBOW	MALLA RAINBOW 28X28	7	8,23	0,55	48	420	26,34
RAINBOW	BULLNOSE RAINBOW 15,5X5	30	3,62	0,23	198	743	45,73
RAINBOW	LISTELO RAINBOW 28X3,5	38	5,60	0,37	99	579	36,87
RAINBOW	BULLNOSE CORNER RAINBOW 5X5	78	2,69	0,20	210	590	40,95
RAINBOW	LISTELO OXYGEN 45X4,5	22	8,50	0,44	72	637	32,00
RAINBOW	LISTELO HALOS 45X4,5	20	7,69	0,40	72	579	29,09
RAINBOW	ANKARA 15,5X45	11	12,56	0,79	60	779	47,12
RAINBOW	CFA. HALLEY 45X5,5	12	5,04	0,30	81	434	24,01
RAINBOW	CFA. SATURN 45X7	12	6,85	0,38	72	518	27,22
RAINBOW	CFA. OXYGEN 45X9	11	8,51	0,45	72	638	32,08
RAINBOW	CFA. HALOS 45X9	10	7,70	0,41	72	580	29,16
RAINBOW	CFA. VITRE 45X3,5	24	9,95	0,38	72	741	27,13
RAINBOW	CFA. HALLEY 45X2,5	24	4,56	0,27	81	395	21,77
RAINBOW	CFA. SATURN 45X2,5	24	4,56	0,27	81	395	21,77
RAINBOW	SPRING 31X45	6	13,75	0,86	26	383	22,28

Packing en proceso de cambio de 48 cajas a 60 cajas por palet | Packing being changed from 48 to 60 boxes per pallet | Changement de packing en cours de 48 à 60 caisses par palette | Packing in fase di trasformazione da 48 casse a 60 casse per pallet. | Empacotamento em processo de mudança de 48 a 60 caixas por paleta. | Die Verpackung wird derzeit von 48 Kisten auf 60 Kisten pro Palette umgestellt. | Упаковывание в процессе переключения с 48 коробок на 60 коробок на поддон. | 包装由每个托盘 48 箱改为 60 箱。

SERIE	DESCRIPCIÓN	CAJA			PALET		
		PIEZAS	Kg	m ²	CAJAS	Kg	m ²
RAINBOW	RAINBOW 31X31	12	21,22	1,15	66	1.426	76,11
RAINBOW	INSERTO RAINBOW 31X31	7	12,50	0,67	48	625	32,29
RAINBOW	TACO RAINBOW 10X10	36	7,07	0,36	126	916	45,36
ROCK ART	TITUS 29X25	11	18,58	0,80	56	1.066	44,66
ROCK ART	MALLA LINK MARBLE 30X30	11	16,50	0,99	54	937	53,46
ROCK ART	MALLA LINK MINERALS 30X30	11	16,50	0,99	54	937	53,46
ROCK ART	PETRONIO 30X30	10	20,98	0,90	36	780	32,40
ROCK ART	ALEJANDRO 30,5X30,5	11	14,86	1,02	36	560	36,87
ROCK ART	AUGUSTO 30,5X30,5	11	15,41	1,02	36	580	36,87
ROCK ART	CLAUDIO 30,5X30,5	11	15,41	1,02	36	580	36,87
ROCK ART	JULIANO 30,5X30,5	11	17,61	1,02	36	659	36,87
ROCK ART	MAXIMO 30,5X30	9	16,46	0,82	54	914	44,47
ROCK ART	NERVA 30,5X30	8	13,14	0,73	54	734	39,53
ROCK ART	TACITO 30,5X30,5	11	14,31	1,02	36	540	36,87
ROCK ART	TIBERIO 30,5X30,5	11	18,16	1,02	36	679	36,87
ROCK ART	TRAJANO 30,5X30,5	11	17,83	1,02	36	667	36,87
ROCK ART	CONSTANTINO 30,5X2	39	9,99	0,24	36	385	8,56
ROCK ART	DIOCLECIANO 30,5X10	9	8,80	0,27	72	658	19,76
ROCK ART	TEODOSIO 30X7	11	4,12	0,23	96	420	22,18
ROCK ART	GERMANICO 30X7,5	11	4,01	0,25	96	410	23,76
ROCK ART	FILIPO 30X9,5	11	4,80	0,31	72	371	22,57
ROCK ART	SEPTIMO 30X10	11	6,18	0,33	72	470	23,76
ROCK ART	AURELIO 40X4,2	22	5,33	0,37	48	281	17,74
ROCK ART	ADRIANO 40X12	11	9,70	0,53	72	723	38,02
S							
SAMOS	SAMOS AR 45X45	5	21,62	1,01	66	1.452	66,83
SAMOS	SAMOS BG 45X45	5	21,62	1,01	66	1.452	66,83
SAMOS	CFA. EFESO 45X10	11	10,70	0,50	72	795	35,64
SAMOS	RODAPIE SAMOS AR 45X8	25	16,51	0,90	60	1.016	54,00
SAMOS	RODAPIE SAMOS BG 45X8	25	16,51	0,90	60	1.016	54,00
SAND	SAND 25X40	15	23,49	1,50	48	1.153	72,00
SAVIA	SAVIA 14,5X120 R	5	21,85	0,87	60	1.336	52,20
SAVIA	MALLA ARTIES 44X44	4	19,47	0,77	30	609	23,23
SAVIA	MALLA BERET 44X44	4	19,47	0,77	30	609	23,23
SAVIA	MALLA SALARDU 44X44	4	19,47	0,77	30	609	23,23
SAVIA	MALLA TANAU 51,4X58,8	4	16,91	0,67	30	532	20,04
SAVIA	MALLA TUC 44X44	4	19,47	0,77	30	609	23,23
SAVIA	MALLA VIELLA 44X44	4	19,47	0,77	30	609	23,23
SAVIA	PELDAÑO SAVIA 30X120	2	17,53	0,72	14	270	10,08
SAVIA	RODAPIE SAVIA 120X7	4	8,16	0,34	70	599	23,52
SCALA	SCALA 30X60 R	6	19,80	1,08	32	657	34,06
SCALA	SCALA 30X90,2 R	4	23,00	1,08	24	583	25,97
SCALA	SCALA LAPATO 43X43 R	5	18,70	0,92	66	1.277	61,01
SCALA	SUITE LINES SCALA 30X90,2 R	4	23,00	1,08	24	583	25,97
SCALA	SUITE FRAME SCALA 30X90,2 R	4	23,00	1,08	24	583	25,97
SCALA	CUBRECANTOS SCALA 30X1,5	12	0,60	0,05	264	234	14,26
SCALA	MOLDURA SCALA 30X5	5	1,70	0,08	253	514	18,98
SCALA	ZOCALO SCALA 30X20	3	4,62	0,18	66	350	11,88
SCALA	CFA. SCALA 30X12	4	3,70	0,14	108	441	15,55
SCALA	ESQ. ZOCALO SCALA 20X2	4	0,24	0,02	52	50	0,83
SCALA	ESQ. CFA. SCALA 12X2	4	0,11	0,01	52	43	0,50
SCALA	ESQ. MOLDURA SCALA 5X2	4	0,04	0,00	52	40	0,21
SCALA	RODAPIE SCALA 43X8	15	11,10	0,52	84	978	43,34
SHELLSTONE	SHELLSTONE 33,3X53,9	5	20,72	0,90	48	1.020	43,08
SHELLSTONE	SHELLSTONE 53,9X53,9	4	26,65	1,16	30	824	34,86
SHELLSTONE	SHELLSTONE MODULAR MF	7	20,71	0,90	48	1.019	43,08
SHELLSTONE	COVE BASE SHELLSTONE 16X6X33	6	10,71	0,44	24	282	10,54
SHELLSTONE	INSERTO SHELLSTONE 53,9X53,9	4	26,65	1,16	30	825	34,86
SHELLSTONE	INSERTO SHELLSTONE 33,3X53,9	5	21,09	0,90	46	995	41,29
SHELLSTONE	LISTELO SHELLSTONE 53,9X8	12	12,07	0,52	80	991	41,38
SIKKIM	SIKKIM 31X61	7	25,48	1,32	40	1.054	52,94

Packing en proceso de cambio de 48 cajas a 60 cajas por palet | Packing being changed from 48 to 60 boxes per pallet | Changement de packing en cours de 48 à 60 caisses par palette | Packing in fase di trasformazione da 48 casse a 60 casse per pallet. | Empacotamento em processo de mudança de 48 a 60 caixas por paleta. | Die Verpackung wird derzeit von 48 Kisten auf 60 Kisten pro Palette umgestellt. | Упаковывание в процессе переключения с 48 коробок на 60 коробок на поддон. | 包装由每个托盘 48 箱改为 60 箱。

SERIE	DESCRIPCIÓN	CAJA			PALET		
		PIEZAS	Kg	m²	CAJAS	Kg	m²
SIKKIM	SIKKIM 61,5X61,5	4	30,16	1,51	30	937	45,38
SIKKIM	SIKKIM FRAME 61,5X61,5	4	30,16	1,51	30	937	45,38
SIKKIM	MALLA SIKKIM 31X31	5	8,50	0,48	48	445	23,06
SIKKIM	RODAPIE SIKKIM 31X8	20	9,00	0,50	140	1.316	69,44
SLATES	SLATE 31X31	12	21,00	1,15	66	1.426	76,11
SLATES	SLATE 31X61	7	25,48	1,32	48	1.265	63,54
SLATES	SLATE 44,5X44,5	5	20,00	0,99	66	1.363	65,34
SLATES	MALLA SLATE 30X30	6	9,18	0,54	60	591	32,40
SLATES	RODAPIE SLATE 31X8	20	9,00	0,50	60	580	29,76
SMART	SMART 31,6X31,6	12	21,22	1,20	66	1.426	79,04
STRATOS ABI	STRATOS ABI PULIDO 60X60	4	31,11	1,44	28	896	40,32
STRATOS ABI	RODAPIE STRATOS ABI 60X9,5	10	10,88	0,57	60	678	34,20
STRATOS ADARA	STRATOS ADARA PULIDO 60X60	4	31,61	1,44	28	910	40,32
STRATOS ADARA	RODAPIES STRATOS ADARA 60X9,5	10	10,88	0,57	60	678	34,20
STRATOS APOLO	STRATOS APOLO 40X80	4	35,34	1,28	34	1.227	43,52
STRATOS APOLO	STRATOS APOLO 80X80	3	52,81	1,92	21	1.134	40,32
STRATOS ARTIC	STRATOS ARTIC PULIDO 60X60	2	23,86	0,72	22	550	15,84
STRATOS ATLAS	STRATOS ATLAS PULIDO 30X60	8	32,26	1,44	32	1.057	46,08
STRATOS ATLAS	STRATOS ATLAS PULIDO 60X60	4	31,61	1,44	28	910	40,32
STRATOS ATLAS	GRADINO ATLAS PULIDO 30X60	5	19,81	0,90	22	461	19,80
STRATOS ATLAS	MALLA STRATOS ATLAS 30X30	6	10,76	0,54	48	541	25,92
STRATOS ATLAS	RODAPIE STRATOS ATLAS 60X9,5	10	10,88	0,57	60	678	34,20
STRATOS ORION	ORION PULIDO 30X60	8	31,72	1,44	32	1.040	46,08
STRATOS ORION	ORION PULIDO 60X60	4	31,61	1,44	28	910	40,32
STRATOS ORION	GRADINO ORION PULIDO 30X60	5	19,81	0,90	22	461	19,80
STRATOS ORION	MOSAICO ORION 40X40	5	11,01	0,80	28	333	22,40
STRATOS ORION	RODAPIE ORION 60X9,5	10	10,88	0,57	60	678	34,20
SWING	SWING 20X58	8	17,48	0,92	64	1.160	59,39
SWING	INSERTO LANTANA 20X58	8	17,48	0,92	64	1.160	59,39
SWING	INSERTO SWING 20X58	6	13,11	0,69	32	453	22,27
SWING	CFA. COSMOS 58X10	10	11,00	0,58	98	1.127	56,84
SWING	KIT CLEMATIS 40X58	5	21,85	1,16	30	688	34,80
T							
TAHITI	TAHITI 31X61	6	18,00	1,13	60	1.120	68,08
TAHITI	TAHITI 15 31X61	6	18,00	1,13	60	1.120	68,08
TAHITI	TAHITI 10 31X61	6	18,00	1,13	60	1.120	68,08
TAHITI	CFA. TAHITI 10 31X61	6	18,00	1,13	60	1.120	68,08
TAHITI	CFA. TAHITI 15 31X61	6	18,00	1,13	60	1.120	68,08
TAHITI	CFA. AMURA 61X10	8	9,05	0,49	60	568	29,28
TAHITI	CFA. HIVA 61X10	8	9,05	0,49	60	568	29,28
TAHITI	CFA. NUKU 61X10	8	9,05	0,49	60	568	29,28
TAHITI	CFA. AMURA 31X61	6	20,65	1,13	9	211	10,21
TAHITI	CFA. HIVA 31X61	6	20,65	1,13	9	211	10,21
TAHITI	CFA. NUKU 31X61	6	20,65	1,13	9	211	10,21
TAHITI	TAHITI 31X31	12	21,22	1,15	66	1.426	76,11
TAHITI	TAHITI 50X50	4	21,77	1,00	66	1.462	66,00
TAHITI	CFA. TAHITI 50X12	11	11,91	0,66	78	954	51,48
TAHITI	RODAPIE TAHITI 50X8	20	14,85	0,80	56	857	44,80
TEMPO	SUITE FRAME 30X90,2 R	4	23,25	1,08	24	583	25,98
TEMPO	SUITE LINES 30X90,2 R	4	23,25	1,08	24	583	25,98
TEMPO	TEMPO 30X30 R	12	19,90	1,08	66	1.338	71,28
TOLEDO	TOLEDO 25X40	15	23,25	1,50	48	1.146	72,00
TOLEDO	MOSAICO TOLEDO 25X40	15	23,25	1,50	48	1.153	72,00
TOLEDO	INSERTO TOLEDO 25X40	15	23,25	1,50	48	1.146	72,00
TOLEDO	CFA. GUADAMUR 25X4	13	1,95	0,13	198	461	25,74
TOLEDO	CFA. ARANJUEZ 25X5	13	2,54	0,16	198	577	32,18
TOLEDO	TOLEDO 31X61	7	25,48	1,32	40	1.054	52,95
TOLEDO	TOLEDO 44,5X44,5	5	20,00	0,99	66	1.363	65,34
TOLEDO	TOLEDO 61,5X61,5	4	30,16	1,51	30	937	45,38
TOLEDO	CFA. TOLEDO 44,5X14,5	15	1,95	0,97	20	120	19,35
TOLEDO	PELDAÑO TOLEDO 31X61,5	2	7,28	0,38	22	191	8,39

Packing en proceso de cambio de 48 cajas a 60 cajas por palet | Packing being changed from 48 to 60 boxes per pallet | Changement de packing en cours de 48 à 60 caisses par palette | Packing in fase di trasformazione da 48 casse a 60 casse per pallet. | Empacotamento em processo de mudança de 48 a 60 caixas por paleta. | Die Verpackung wird derzeit von 48 Kisten auf 60 Kisten pro Palette umgestellt. | Упаковывание в процессе переключения с 48 коробок на 60 коробок на поддон. | 包装由每个托盘 48 箱改为 60 箱。

SERIE	DESCRIPCIÓN	CAJA			PALET		
		PIEZAS	Kg	m²	CAJAS	Kg	m²
TOLEDO	RODAPIE TOLEDO 44,5X8	28	16,25	1,00	52	986	51,83
THASSOS	THASSOS 31X45	7	15,75	1,00	66	1.081	65,97
THASSOS	THASSOS 30X60 R	6	19,50	1,08	32	647	34,56
THASSOS	MOSAICO THASSOS 28X28	16	20,00	1,25	57	1.179	71,50
THASSOS	MALLA THASSOS 30X30	8	12,00	0,72	36	466	25,92
THASSOS	MALLA THASSOS 30X60	7	18,00	1,26	21	498	26,46
THASSOS	INSERTO THALASSIA 30X60	6	19,50	1,08	12	262	12,96
THASSOS	INSERTO PELAGOS 30X60	6	19,50	1,08	12	262	12,96
THASSOS	INSERTO LEKANI 30X60	6	19,50	1,08	12	262	12,96
THASSOS	INSERTO NISOS 31X45	4	9,00	0,57	40	400	22,85
THASSOS	INSERTO KAVALA 31X45	4	9,00	0,57	40	400	22,85
THASSOS	CFA. THASSOS 3X60	30	9,75	0,54	60	625	32,40
THASSOS	CFA. NISOS 45X5	30	7,20	0,67	70	819	47,25
THASSOS	CFA. KAVALA 45X7	20	10,00	0,63	70	756	44,11
THASSOS	CFA. NISOS 31X5	19	4,75	0,30	132	685	38,87
THASSOS	CFA. KAVALA 31X5	19	4,75	0,30	132	685	38,87
THASSOS	CENEFA NACAR 3X30	12	2,16	0,11	286	642	30,88
THASSOS	CENEFA MARIES 31x5	12	3,18	0,20	286	1.019	56,63
THASSOS	THASSOS 45X45	5	21,25	1,01	66	1.444	66,83
THASSOS	RODAPIE THASSOS 45X8	25	16,25	0,90	60	1.010	54,00
TIVOLI	TIVOLI 60X120 R	3	51,00	2,16	21	1.101	45,36
TIVOLI	TIVOLI 60X60 R	3	22,80	1,08	30	717	32,40
TIVOLI	TIVOLI 30X60 R	5	19,00	0,90	48	949	43,20
TIVOLI	TIVOLI 14,5X60 R	7	14,91	0,61	64	995	38,97
TIVOLI	MALLA AVENTINE 30X30	9	16,65	0,81	54	937	43,74
TIVOLI	MALLA CONCORDIA 30X30	6	19,20	0,54	54	1.062	29,16
TIVOLI	MALLA LINK TIVOLI 30X59	5	12,25	0,88	36	475	31,86
TIVOLI	MALLA TIVOLI 30X60	5	12,25	0,90	36	475	32,40
TOUCH	TOUCH 20X58	8	17,73	0,93	64	1.160	59,39
TOUCH	INSERTO CONTACT 20X58	8	17,48	0,93	64	1.160	59,39
TOUCH	INSERTO TATSI 20X58	4	8,74	0,46	36	349	16,70
TOUCH	CFA. DOTEK 58X4	8	3,52	0,19	100	402	18,56
TOUCH	CFA. TACTO 58X3	8	2,64	0,14	100	314	13,92
TOUCH	TOUCH 31,6X31,6	12	21,22	1,20	66	1.426	79,04
V							
VERSAILLES	VERSAILLES WALL 31X61	6	18,00	1,13	60	1.120	68,08
VERSAILLES	MOSAICO VERSAILLES WALL 31X61	6	18,00	1,13	60	1.120	68,08
VERSAILLES	INSERTO VERSAILLES 31X61	6	18,00	1,13	60	1.120	68,08
VERSAILLES	MOLDURA VERSAILLES WALL 31X5	14	3,78	0,22	120	509	26,04
VERSAILLES	LISTELO VERSAILLES WALL 31X2	28	3,50	0,17	120	474	20,83
VERSAILLES	VERSAILLES 31X31	12	21,00	1,15	66	1.426	76,11
VERSAILLES	VERSAILLES 31X61	7	25,48	1,32	40	1.054	52,95
VERSAILLES	VERSAILLES 44,5X44,5	5	20,00	0,99	66	1.362	65,34
VERSAILLES	VERSAILLES 60X60 R	4	29,20	1,44	30	908	43,20
VERSAILLES	MURETTO VERSAILLES 21,3X43	9	16,56	0,82	88	1.505	72,55
VERSAILLES	MALLA VERSAILLES 31X31	6	10,80	0,58	60	688	34,60
VERSAILLES	MALLA LINK VERSAILLES 31X11	15	9,60	0,51	60	616	30,69
VERSAILLES	RODAPIE VERSAILLES 31X8	20	9,00	0,50	140	1.316	69,44
VISION	VISION 60X120 R	3	51,00	2,16	21	1.101	45,36
VOLTERRA	VOLTERRA 31X31	12	14,40	1,15	99	1.470	114,17
VOLTERRA	VOLTERRA 31X15	22	12,10	1,02	95	1.198	97,19
VOLTERRA	RODAPIE VOLTERRA 31X7,5	20	5,80	0,46	60	388	27,84
W							
WHITE ALBION	WHITE ALBION 31X45	7	16,00	1,00	66	1.081	65,97
WHITE ALBION	CFA. ECLIPSE 31X3,5	48	10,58	0,52	80	872	41,47

Packing en proceso de cambio de 48 cajas a 60 cajas por palet | Packing being changed from 48 to 60 boxes per pallet | Changement de packing en cours de 48 à 60 caisses par palette | Packing in fase di trasformazione da 48 casse a 60 casse per pallet. | Empacotamento em processo de mudança de 48 a 60 caixas por paleta. | Die Verpackung wird derzeit von 48 Kisten auf 60 Kisten pro Palette umgestellt. | Упаковывание в процессе переключения с 48 коробок на 60 коробок на поддон. | 包装由每个托盘 48 箱改为 60 箱。

SERIE	DESCRIPCIÓN	CAJA			PALET		
		PIEZAS	Kg	m²	CAJAS	Kg	m²
WHITE ALBION	CFA. EGO 31X9	23	11,52	0,64	72	854	46,20
WHITE ALBION	CFA. EVORA 31X10	27	15,49	0,84	60	954	50,22
WHITE ALBION	CFA. KIEL 31X5	42	10,98	0,65	70	794	45,57
WHITE ALBION	CFA. ROBLE 31X5	54	14,00	0,84	60	865	50,22
WHITE ALBION	INSERTO KIEL 31X45	4	9,22	0,57	32	320	18,28
WHITE ALBION	LISTELO EVORA 31X5	54	14,11	0,84	60	872	50,22
WHITE ALBION	MOLDURA BL 31X5,5	20	6,24	0,34	66	437	22,44
WHITE ALBION	MOLDURA CHROME 31X2	40	4,17	0,25	72	325	17,86
WHITE ALBION	MOLDURA EGO 31X5	28	7,17	0,43	60	455	26,04
WHITE ALBION	MOLDURA KIEL 31X2	45	4,47	0,28	72	347	20,09
WHITE ALBION	MOLDURA SILVER 31X2	40	4,17	0,25	72	325	17,86
WHITE ALBION	ZOCALO 31X15	15	13,26	0,70	60	821	41,85
WHITE ALPES	WHITE ALPES 25X40	15	23,36	1,50	48	1.146	72,00
WHITE ALPES	INSERTO CALELLA AZ 25X40	10	15,76	1,00	24	403	24,00
WHITE ALPES	CENefa KOBE 25X8	20	4,91	0,40	91	471	36,40
WHITE ALPES	CENefa SNOW 25X8	23	5,66	0,46	91	540	41,86
WHITE CALYPSO	WHITE CALYPSO 20X58	8	17,73	0,93	64	1.160	59,39
WHITE CALYPSO	WHITE CALYPSO 31X61	6	18,00	1,13	60	1.120	68,08
WHITE CALYPSO	WHITE CALYPSO 31X91,4	4	24,10	1,13	24	603	27,20
WHITE CALYPSO	WHITE CALYPSO 30X90,2 R	4	23,25	1,08	24	583	25,98
WHITE CALYPSO	WHITE CALYPSO 31X45	7	16,00	1,00	66	1.081	65,97
WHITE CALYPSO	WHITE CALYPSO 30X60 R	6	21,71	1,08	32	720	34,56
WHITE CALYPSO	WHITE CALYPSO 15,5X45	14	15,95	1,00	66	1.077	65,97
WHITE CALYPSO	WHITE CALYPSO 30X44 R	10	21,76	1,32	34	765	44,88
WHITE CALYPSO	CFA. INK 15,5X45	12	13,68	0,86	60	846	51,41
WHITE CALYPSO	CFA. METAL 45X2	24	3,86	0,22	144	581	31,10
WHITE CALYPSO	CFA. METAL 45X5	11	4,38	0,25	144	656	35,64
WHITE CALYPSO	INSERTO SILOUETTE 20X58	6	13,11	0,70	32	453	22,27
WHITE CALYPSO	INSERTO MARSALA 20X58	6	13,11	0,70	32	453	22,27
WHITE CALYPSO	WHITE CALYPSO 25X70	7	19,25	1,23	64	1.270	78,40
WHITE CALYPSO	CFA. SURÁ 15X90,2	7	20,13	0,95	24	512	22,73
WHITE CALYPSO	CANTONERA CALYPSO 30X1,5	12	1,08	0,05	96	129	5,18
WHITE CERLER	WHITE CERLER 25X40	15	23,36	1,50	48	1.146	72,00
WHITE CERLER	CENefa CERLER 25X4	40	6,61	0,40	91	626	36,40
WHITE CERLER	CENefa CERLER 25X8	19	4,65	0,38	91	448	34,58
WHITE MONTREAL	WHITE MONTREAL 20X58	8	17,73	0,93	64	1.160	59,39
WHITE MONTREAL	WHITE MONTREAL 25X33	14	16,00	1,16	68	1.150	78,54
WHITE MONTREAL	WHITE MONTREAL 25X70	7	19,25	1,23	64	1.270	78,40
WHITE MONTREAL	WHITE MONTREAL 31X61	6	18,00	1,13	60	1.120	68,08
WHITE MONTREAL	WHITE MONTREAL 30X60 R	6	19,74	1,08	32	657	34,56
WHITE MONTREAL	WHITE MONTREAL 31X91,4	4	24,10	1,13	24	603	27,20
WHITE MONTREAL	WHITE MONTREAL 30X90,2 R	4	23,25	1,08	24	583	25,98
WHITE MONTREAL	WHITE MONTREAL 31X45	7	16,00	1,00	66	1.081	65,97
WHITE MONTREAL	WHITE MONTREAL 15,5X45	14	15,95	1,00	66	1.077	65,97
WHITE MONTREAL	CFA. EGARA 31X5	19	5,07	0,29	132	695	38,87
WHITE MONTREAL	CFA. METAL MATE 31X2	50	5,29	0,31	120	660	37,20
WHITE MONTREAL	CFA. EGARA 61X5	20	11,24	0,61	60	700	36,60
WHITE MONTREAL	CFA. WHITE MANHATTAN 60X6	6	3,87	0,21	126	544	27,21
WHITE MONTREAL	INSERTO SILOUETTE MATE 20X58	6	13,11	0,70	32	453	22,27

SERIE	DESCRIPCIÓN	CAJA			PALET		
		PIEZAS	Kg	m²	CAJAS	Kg	m²
WHITE MONTREAL	INSERTO MARSALA MATE 20X58	6	13,11	0,70	32	453	22,27
WHITE MONTREAL	INSERTO WHITE MANHATTAN 30X60	4	13,06	0,72	48	664	34,56
WHITE MONTREAL	CFA. CEREZO 31X7,5	16	5,58	0,37	80	471	29,70
WHITE MONTREAL	INSERTO QUASAR 31X61	6	21,87	1,13	16	375	18,15
WHITE MONTREAL	INSERTO IRIA 31X61	6	21,87	1,13	16	375	18,15
WHITE MONTREAL	LISTELO CEREZO 31X2,5	39	5,66	0,30	72	432	21,90
WHITE TORONTO	WHITE TORONTO 25X40	12	12,00	1,20	96	1.200	115,20
WHITE TORONTO	WHITE TORONTO 31X45	7	10,50	1,00	102	1.122	101,96
WINDSOR	WINDSOR 25X70	7	19,25	1,23	64	1.270	78,40
WINDSOR	INSERTO ETON 25X70	7	19,25	1,23	64	1.270	78,40
WINDSOR	INSERTO FLORAL 25X70	7	19,25	1,23	64	1.273	78,40
WINDSOR	INSERTO SWINDON 25X70	7	19,25	1,23	64	1.273	78,40
WINDSOR	LISTELO WINDSOR 2X70	10	2,20	0,14	32	103	4,48
WINDSOR	CFA. WINDSOR 25X6,5	19	5,32	0,31	91	533	28,01
WINDSOR	ZOCALO WINDSOR 25X20	7	5,32	0,35	64	382	22,40
WINDSOR	WINDSOR 31,6X31,6	12	21,00	1,20	66	1.426	79,04
Y							
YORK	YORK 30X60	5	22,02	0,90	48	1.082	43,20
YORK	YORK 60X60	3	25,61	1,08	30	793	32,40
YORK	YORK 60X120 ENC.	3	52,50	2,16	21	1.114	45,36
YORK	LISTELO YORK 60X9,5	10	13,93	0,57	84	1.195	47,88
YORK	MALLA BRICK YORK 30X60	5	19,96	0,90	36	743	32,40
YORK	MALLA LINK YORK 30X60	5	19,96	0,90	36	743	32,40
YORK	MOS COMBI MALLA YORK	5	19,96	0,90	36	743	32,40
YORK	PELDAÑO YORK GR 30X33,3	6	15,55	0,60	20	336	11,99



rocatile.com



Cerámicas del Foix, S.A.
Avda. P. Catalans, 27 - Pol. Ind. Casanova
08730 Santa Margarita-Monjos, Barcelona, España
Tel: +34 93 891 76 00 · Fax: +34 93 818 64 89
www.rocatile.com · e-mail: info.tiles@rocatile.com

Roca