


Arán








Roca

Arán



BASE · BASE · BASE · UNI

44,5x44,5 · 17^{1/2}"x17^{1/2}" • 31x31 · 12"x12" • 15x15 · 6"x6"



Alga

Beige

Blanco



Marrón

Ocre

DECORADOS · DECORS · DEKORE · PIÈCES COMPLÉMENTAIRES

Cenefa · Border · Frise · Bordüre - 15x5 (6"x2")



ARÁN Alga



ARÁN Beige



ARÁN Blanco



ARÁN Marrón



ARÁN Ocre

Cenefa · Border · Frise · Bordüre - 31x7,5 (12"x3")



ARÁN Alga



ARÁN Beige



ARÁN Blanco



ARÁN Marrón



ARÁN Ocre

Ángulo · Corner · Angle · Ecke - 7,5x7,5 (3"x3")



ARÁN Alga



ARÁN Beige



ARÁN Blanco



ARÁN Marrón



ARÁN Ocre

Cenefa · Border · Frise · Bordüre - 31x8 (12"x3")



SEGRE Blanco

Taco · Taco · Taco · Eckbordüre - 8x8 (3"x3")



SEGRE Blanco

ARÁN 44,5x44,5 · 17^{1/2}"x17^{1/2}" • 31x31 · 12"x12" • 15x15 · 6"x6"



Base 44,5x44,5 17 ^{1/2} "x17 ^{1/2} "	Base 31x31 12"x12"	Base 15x15 6"x6"	Border ARÁN 31x7,5 12"x3"	Corner ARÁN 7,5x7,5 3"x3"	Border SEGRE 31x7,5 12"x3"	Taco SEGRE 7,5x7,5 3"x3"	Border ARÁN 15x5 6"x2"	Chairrail 15x5 6"x2"

Chairrail Corner 5x2,5 2"x1"	V-Cap 15x5 6"x2"	V-Cap Corner 5x2,5 2"x1"	Quarter Round 15x2,5 6"x1"	Quarter Round Corner 2,5x2,5 1"x1"	Trim 15x15 6"x6"	Trim Corner 15x15 6"x6"	Step Monobloc 31x31 12"x12"	Step Corner Monobloc 31x31 12"x12"	SBN 31x7,5 12"x3"

Packing	Key	Kg/m ²	BOX			PALLET		
			Pcs	Kg	m ²	Box	Kg	m ²
Base 44,5x44,5 · (17 ^{1/2} "x17 ^{1/2} "	A-2.10	20,20	5	20,01	0,99	66	1.346	65,34
Base 31x31 · (12"x12")	A-1.83	18,21	12	21,00	1,15	66	1.426	76,10
Base 15x15 · (6"x6")	A-3.66	20,89	44	20,68	0,99	48	1.018	47,52
Base Super-Grip 44,5x44,5 · (17 ^{1/2} "x17 ^{1/2} "	A-3.06	20,20	5	20,01	0,99	66	1.346	65,34
Base Super-Grip 31x31 · (12"x12")	A-2.78	18,21	12	21,01	1,15	66	1.411	76,11
Border ARAN 31x7,5 · (12"x3")	Y-0.78	18,32	7	2,98	0,16	128	406	20,79
Corner ARAN 7,5x7,5 · (3"x3")	Y-0.23	17,86	20	2,00	0,11	198	421	22,18
Border SEGRE 31x7,5 · (12"x3")	Y-0.61	17,34	18	7,74	0,45	72	582	32,14
Taco SEGRE 8x8 · (3"x3")	Y-0.37	17,19	42	4,62	0,27	44	228	11,83
Border ARAN 15x5 · (6"x2")	Y-0.32	13,33	19	1,90	1,14	210	907	29,93
Chairrail 15x5 · (6"x2")	Y-0.30	13,33	16	1,60	0,12	210	361	25,20
Chairrail Corner 5x2,5 · (2"x1")	Y-0.76	25,00	48	1,20	0,05	240	313	11,52
V-Cap 15x5 · (6"x2")	Y-0.44	18,00	40	6,48	0,36	72	492	25,92
V-Cap Corner 5x2,5 · (2"x1")	Y-0.69	27,78	20	1,00	0,04	240	265	8,64
Quarter Round 15x2,5 · (6"x1")	Y-0.26	18,92	60	4,20	0,22	210	907	46,62
Quarter Round Corner 2,5x2,5 · (1"x1")	Y-0.69	16,67	180	1,80	0,11	210	403	22,68
Trim 15x15 · (6"x6")	Y-0.26	17,78	44	17,60	0,99	65	1.169	64,35
Trim Corner 15x15 · (6"x6")	Y-0.38	17,78	44	17,60	0,99	65	1.169	64,35
Step Monobloc 31x31 · (12"x12")	Y-1.42	31,53	6	18,20	0,58	28	534	16,14
Step Corner Monobloc 31x31 · (12"x12")	Y-2.79	32,57	4	12,54	0,38	28	376	10,76
SBN 31x7,5 · (12"x3")	Y-0.12	18,15	20	9,00	0,50	140	1.285	69,44
ARAN OC 31x31 · (12"x12") "AF"	A-2.28	18,21	12	21,01	1,15	66	1.411	76,11

Características Técnicas
Technical Features

Coeficiente de fricción Coefficient of Friction		Absorción de Agua Water Absorption
Mojado Wet	Seco Dry	
≥0,60	≥0,70	

En -14411 Bla (GL)

