

CERAMIC TILES
CERÁMICA

GENERAL CATALOGUE
CATALOGO GENERAL

014

Roca | Cerámica

CERAMIC TILES
CERÁMICA

GENERAL CATALOGUE
CATALOGO GENERAL

014

Roca

ROCK & ROCK

Lavagna	24-27
New Look	28-31
Packstone	32-35
Pietra Nero	36-39
Savia	40-43
Shellstone	44-47
Tivoli	48-51
York	52-53

PORCELAIN TILES

Aran	56-57
Arles	58-59
Avila	60-65
Bengala	66-69
Bergen	70-71
Creation	72-75
Downtown	76-87
Fresh	88-89
Fusion	90-93
Green City	94-99
Green Living	100-103
Green Urban	104-105
Habitat	106-111
Lavica	112-115
London	116-119
Magnum	120-125
Manhattan	126-129
Metropolitan	130-131
Mons	132-135
Provence	136-139
Pure	140-141
Sikkim	142-143
Slates	144-147
Toledo	148-151
Versailles	152-155
Vision	156-157
Yellowstone	158-165

POLISHED PORCELAIN

Abi	168
Adara	169
Artic	170-171
Atlas	172-173
Orion	174-175

FLOOR TILES

Baltico	178-179
Diva	180
Leather	181
Life	182
Magnet	183
PG1N	184
Rainbow	185

WALL & FLOOR TILES

Antibes	188-191
Brescia	192-195
Calacatta	196-201
Calypso B&W 25x70	202-205
Calypso B&W 30x90,2 R	206-209
Campania	210-213
Carrara	214-217
Destiny	218-219
Diva	220-223
Dream	224-229
Emperador	230-231
Geo	232-233
Gobi	234-235
Gracia	236-239
Infinity	240-241
Khan	242-245
Leather	246-247
Life	248-253
Magnet	254-257
Onix	258-263
Opera	264-269
Padova	270-277
Palazzo	278-283
Sand	284-285
Scala	286-289
Suite	290-293
Thassos	294-295
Toledo Wall	296-297
Touch	298-299

WHITE / DECORS

Durban	302-303
White Alpes	304
White Calypso	305
White Cerler	306
White Montreal	307
Rock Art	308-311

CERTIFICACIONES E INFORMACIÓN TÉCNICA 312



Abi	168
Adara	169
Albay	233
Albi	58
Alejandro	309
Alhambra	228
Alpes	304
Amsterdam	209
Amur	244
Antibes	188
Aran	56
Aranjuez	297
Arles	58
Artic	170
Arties	42
Assam	69
Atlas	172
Augusto	310
Aventine	51, 311
Avenue	99
Avenza	194, 199, 231, 272
Avila	60
Baltico	178
Bataan	233
Bator	244
Bengala	66
Beret	42
Bergen	70
Bevel	202
Brescia	192
Bricks	293
Calacatta	196
Calella	304
Calypso	202, 305
Campania	210
Carrara	214
Cascada	266
Cavatina	267, 311
Cerezo	307
Cerler	306
Chess	209, 310
Circle	241
Claudio	309
Concordia	51, 311
Contact	298
Cottage	159
Creation	72
Creation Square	73

Cuadros	62
Cubes	206
Dandelion	266
Davao	233
Destiny	218
District	99, 311
Diva	180, 220
Divine	223
Dotek	299
Downtown	76
Downtown Espe- sorado	86
Dream	224
Dream Flash	228
Dream Square	228
Durban	302
Egara	307
Elba	138
Emperador	230
Esfera	111
Esterel	191
Ethnic	247
Etna	243
Excellence	290
Fame	223
Flash	228
Floral	274
Flower	241
Fortune	219
Frame	142
Fresh	88
Fusion	90
Fusion Silk	92
Garden	204
Geo	232
Gobi	234
Gracia	236
Grasse	190
Green City	94
Green Living	100
Green Urban	104
Guadamur	297
Habitat	106
Hexagon	135
Indico	69
Infinity	240
Ink	305
Inox	204, 305
Iria	307

Itaica	234
Juliano	310
Kali	69
Khan	242
Kobe	304
Laguna	233
Lavagna	24
Lavica	112
Leather	181, 246
Lekani	295
Life	182, 248
Lineas	62
London	116
Lucca	138
Lucky	218
Luzon	233
Magnesia	256
Magnet	183, 254
Magnum	120
Manhattan	126, 307
Marbles	204, 311
Maries	295
Marina	110
Marsala	305, 307
Maximo	309
Menton	190
Metal	305, 307
Metropolitan	130
Mindanao	233
Minerals	204, 311
Miniato	139
Mons	132
Montreal	307
Muretto	135
Naga	233
Nagari	69
Natura	241
Nerva	309
New Look	28
Noblesse	290
Onix	258
Opera	264
Orchid	251
Orion	174
Ottawa	305
Packstone	32
Padova	270
Palazzo	278

Panay	233
Pelagos	295
Petronio	309
PG1N	184
Piano	209
Pienza	194, 199, 272
Pietra Nero	36
Pol	247
Prados	247
Provence	136
Pure	140
Quasar	307
Rainbow	185
Roses	261
Roseton	195, 273
Salardu	42
Sand	247, 284
Savia	40
Scala	286
Segre	56
Select	124
Shellstone	44
Sikella	244
Sikkim	142
Silk	92
Silhouette	305, 307
Sinfonia	266
Slates	144
Snow	304
Soprano	267, 311
Spirit	223
Square	73, 228
Star	223
Stratos Abi	168
Stratos Adara	169
Stratos Artic	170
Stratos Atlas	172
Stratos Orion	174
Stripes	204
Sublime	290
Suite	290
Suite Bevel	202
Suite Bricks	293
Suite Cubes	206
Suite Excellence	290
Suite Frame	198, 206, 212, 216, 260, 280, 286, 305, 307
Suite Lines	198, 206, 212, 216, 260, 280, 286, 305, 307

Suite Noblesse	290
Suite Sublime	291
Suite Waves	202
Sura	305
Tacito	309
Tacos	302
Tacto	299
Tanau	42
Tarkan	244
Tatsi	299
Thalassia	295
Thassos	294
Tiberio	310
Tirreno	244
Titus	309
Tivoli	48
Toledo	148, 296
Touch	298
Trajano	310
Trapecio	119
Traviata	268
Tuc	42
Ulan	244
Venezia	282
Versailles	152
Viella	42
Vision	156
Vitality	253
Wall Paper	262
Wave	241, 266
Waves	209, 250
White Alpes	304
White Calypso	305
White Cerler	306
White Montreal	307
Yellowstone	158
York	52

Índice por formatos

PORCELAIN TILES		24,6 x 101 R	16 x 101 R	60 x 120 R	80 x 80 R	60 x 60 R	30 x 60 R	50 x 100 R	50 x 50 R	43 x 43 R	40 x 80 R	61,5 x 61,5	44,5 x 44,5	31 x 61	31 x 31	15 x 60
Aran	56												•		•	
Arles	58														•	
Avila	60												•	•		
Bengala	66											•		•		
Bergen	70															•
Brescia	192					•	•					•	•			
Calacatta	196					•	•			•		•	•			
Campania	210									•						
Carrara	214									•						
Creation	72											•	•			
Downtown	76				•	•	•					•				
Emperador	230											•	•			
Fresh	88			•		•										
Fusion	90					•	•					•		•		
Gobi	234												•			
Green City	94							•	•					•		
Green Living	100							•						•		
Green Urban	104					•	•									
Habitat	106	•	•													
Lavica	112											•		•	•	
London	116							•								
Magnum	120				•						•					
Manhattan	126					•						•	•			
Metropolitan	130				•											
Mons	132				•											
Onix	258									•						
Padova	270					•	•					•	•			
Palazzo	278									•						
Provence	136											•	•	•		
Pure	140					•										
Scala	286									•						
Sikkim	142											•		•		
Slates	144												•	•	•	
Toledo	148											•	•	•	•	
Versailles	152					•						•	•	•	•	
Vision	156			•												
Yellowstone	158	•														


ROCK & ROCK		14,5 x 120 R	60 x 120 R	60 x 60 R	30 x 60 R	Multiformato	33,3 x 53,9
Lavagna	24		•	•	•		
New Look	28		•	•	•		
Packstone	32		•	•	•		
Pietra Nero	36		•	•			
Savia	40	•					
Shellstone	44					•	•
Tivoli	48		•	•	•		
York	52		•	•	•		

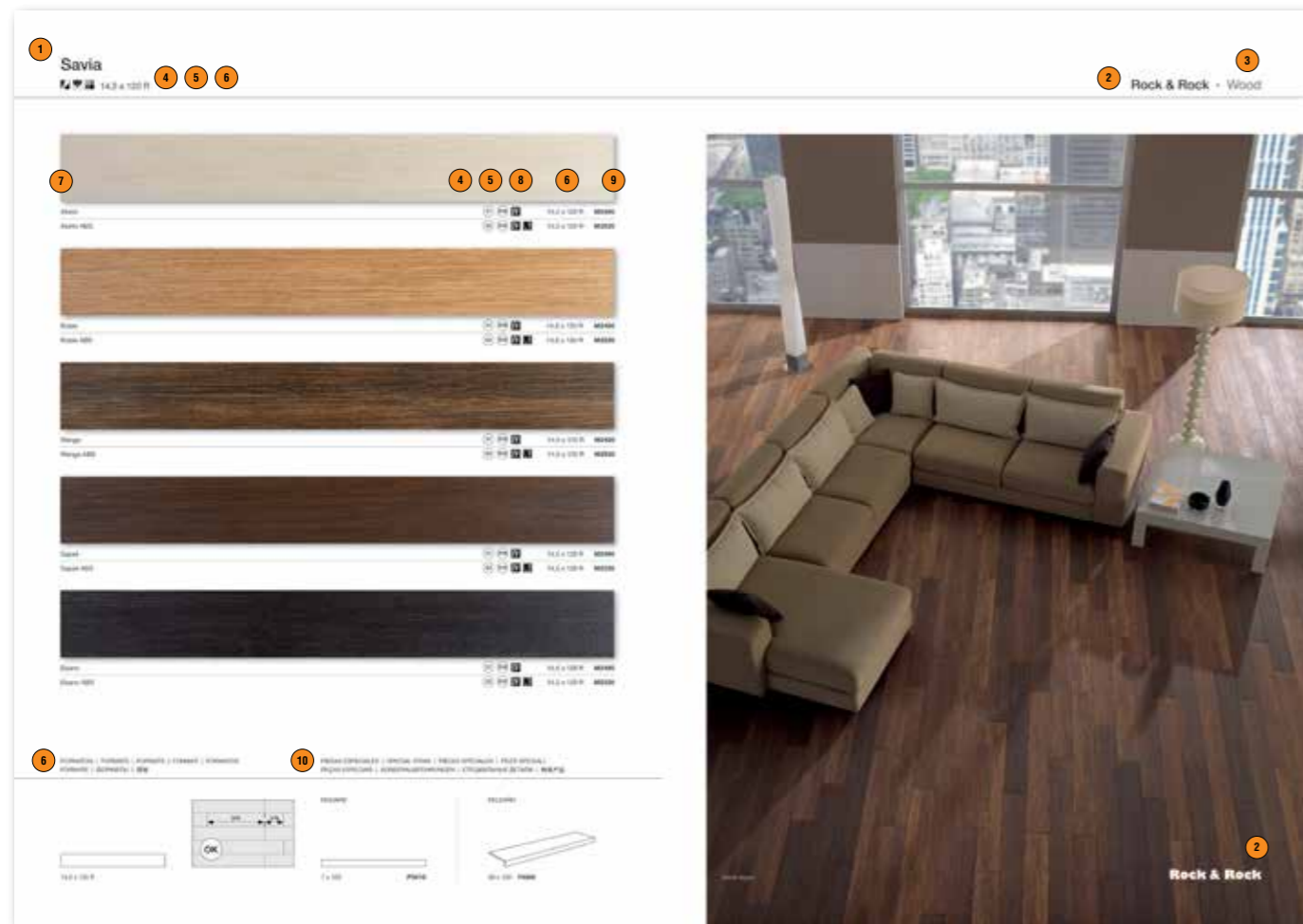
FLOOR TILES		45 x 45	31 x 31 31,6 x 31,6	15 x 60
Baltico	178			•
Destiny	218		•	
Diva	180	•	•	
Geo	233		•	
Gobi	234		•	
Gracia	238	•		
Khan	242	•		
Leather	181	•	•	
Life	182		•	
Magnet	183	•	•	
PG1N	184		•	
Rainbow	185		•	
Thassos	294	•		
Touch	299		•	

POLISHED PORCELAIN		80 x 80 R	40 x 80 R	60 x 60 R	30 x 60 R
Stratos Abi	168			•	
Stratos Adara	169			•	
Stratos Artic	170			•	
Stratos Atlas	172			•	•
Stratos Orion	174			•	•

WALL & FLOOR TILES		☑	☑						
		30 x 90,2 R	30 x 60 R	31 x 91,4	31 x 61	25 x 70	20 x 58	25 x 40	
Antibes	188					•			
Brescia	192				•				
Calacatta	196	•	•		•				
Calypso B&W	202	•				•			
Campania	210	•	•						
Carrara	214	•	•						
Destiny	218							•	
Diva	220				•			•	
Dream	224					•			
Emperador	230				•				
Geo	232							•	
Gobi	234		•						
Gracia	236				•				
Infinity	240				•				
Khan	242			•	•				
Leather	246							•	
Life	248					•			
Magnet	254				•			•	
Onix	258	•	•						
Opera	264					•			
Padova	270				•				
Palazzo	278	•	•						
Sand	284							•	
Scala	286	•	•						
Suite	290	•							
Thassos	294		•						
Toledo	296							•	
Touch	298						•		

WHITE		☑	☑							
		30 x 90,2 R	30 x 60 R	31 x 91,4	31 x 61	31 x 45	25 x 70	20 x 58	15,5 x 45	25 x 40
Durban	302				•					
White Alpes	304									•
White Calypso	305	•	•	•	•	•	•	•	•	
White Cerler	306									•
White Montreal	307	•	•	•	•	•	•	•	•	





1 Nombre de la serie
Serial number
Nom de série
Nome della serie
Nome da Série
Name der Serie
Название Серии
序列号

2 Tipo de producto
Type of product
Type de produit
Tipo di prodotto
Tipo de produto
Produkttyp
Тип Продукта
产品类型

3 Diseño
Design
Design
Disegno
Projeto
Design
дизайн
设计

4 Tipos de aplicación
Types of applications
Types d'application
Tipi di applicazione
Tipos de Aplicação
Anwendungsarten
Типы Применения
应用类型

5 Características
Characteristics
Caractéristiques
Caratteristiche
Características
Eigenschaften
Характеристики
特点

6 Formato en cm
Format in cm
Format en cm
Formato in cm
Formato em cm
Format in cm
Формат в см
厘米格式

7 Descripción / Color
Description / Colour
Description / Couleur
Descrizione / Colore
Descrição / Cor
Beschreibung / Farbe
Описание / Цвет
描述 / 颜色

8 Grupos de utilización
Usage groups
Groupes d'utilisation
Gruppi di uso
Grupos de utilização
Anwendungsgruppe
Группы использования
的应用等级

9 Clave precio
Code Prix
Price key
Codice prezzo
Código de preço
Preisschlüssel
Код Цены
价格关键字

10 Piezas Especiales
Special Items
Pièces Spéciales
Pezzi Speciali
Peças Especiais
Sonderausführungen
Специальные Детали
特殊产品

4 Tipos de aplicación

Types of applications | Types d'application | Tipi di applicazione | Tipos de Aplicação | Anwendungsarten | Типы Применения | 应用类型



Pavimento
Floor tiles
Sols grés
Pavimento
Pavimento
Bodenfliesen
Напольная плитка
地砖



Revestimiento
Wall tiles
Faïences
Rivestimento
Revestimento
Wandfliesen
Облицовочная плитка
墙砖



Pavimento coordinado
Coordinated floor tiles
Sols coordonnés
Pavimento coordinato
Pavimento coordenado
Abgestimmte Bodenfliesen
Напольная плитка в тон
配套地砖



Revestimiento coordinado
Coordinated wall tiles
Faïences coordonnés
Rivestimento coordinato
Revestimento coordenado
Abgestimmte Wandfliesen
Облицовочная плитка в тон
组合墙砖

5 Características

Characteristics | Caractéristiques | Caratteristiche | Características
Eigenschaften | Характеристики | 特点



Pavimentos Antideslizantes
Non-slipping floor tiles
Sols antidérapants
Pavimenti antiscivolo
Pavimentos Antiderrapantes
Rutschmmende Bodenfliesen
Противоскользящая Напольная Плитка
防滑地面



Pavimentos antideslizantes ABS
Non-slipping floor tiles ABS
Sols antidérapants ABS
Pavimenti antiscivolo ABS
Pavimentos antiderrapantes ABS
Rutschmmende Bodenfliesen ABS
Противоскользящая Напольная Плитка ABS
防滑地面 ABS



Lados rectificadros
Junta mínima de 1 mm recomendada
Rectified edges
Minimum joint of 1 mm recommended
Bords rectifiés
Avec un joint de 1 mm minimum
Lati rettificati
Giunto minimo di 1 mm raccomandato



Destonificado
Shade variation
Denuance
Multitonalità
Multi-tons
Mischbelag
Многоцветный
褪景色调



Lados rectificadros
Junta no mínimo de 1 mm recomendada
Kalibrierte kanten
Roca Cerámica empfiehlt, bei der Verlegung des Produkts mit kalibrierte Kanten einen Fugenabstand von mindestens 1 mm einzuhalten



Acabado satinado
Satin finish
Finition satinée
Finitura satinata
Acabamento acetinado
Satinerte Oberfläche
Матовая поверхность
丝光表面



Выправленные Края
Рекомендуемый минимальный шов в 1 мм
边位砖
推荐的最小接缝为 1 mm



Acabado brillo
Bright finish
Finition brillant
Finitura lucido
Acabamento brilho
Glänzend Oberfläche
Глянцевая поверхность
有光泽的。

CLASE CTE (ENV 12633)



C1 Clase 1



C2 Clase 2



C3 Clase 3

2 Tipo de producto

Type of product | Type de produit | Tipo di prodotto | Tipo de produto
Produkttyp | Тип Продукта | 产品类型

Rock & Rock STRATOS STAR TUTTOMASSA WALL TILES

TOP green 80% recycled Golden GRES porcellanato Rock Art

9 Claves

Keys | Codes | Codici | Códigos | Preisschlüssel
Коды | 关键字

M2030 Clave precio m²
Price key sqm
Clé de prix m²
Codice prezzo al m²
Código de preço m²
Preis-schussel m²
Код цены за м²
价格关键字 / m²

P4670 Clave precio pieza
Price key piece
Clé de prix par piece
Codice prezzo unitario
Código de preço peça
Preis-schussel stuck
Код цены за штуку
价格关键字 / 块

8 Grupos de utilización

Usage groups | Groupes d'utilisation | Gruppi di uso | Grupos de utilização
Anwendungsgruppe | Группы использования | 的应用等级



Para zonas de muy poco tránsito
For zones with very little traffic
Zones très peu passantes
Per ambienti sottoposti a traffico leggero
Para zonas de muito pouco trânsito
Für sehr wenig begangene Bereiche
Для мест с очень небольшим движением
用于通行量极少的区域



Para zonas de poco tránsito
For zones with little traffic
Zones peu passantes
Per ambienti sottoposti a traffico medio
Para zonas de muito pouco trânsito
Für wenig begangene Bereiche
Для мест с небольшим движением
用于通行量较少的区域



Para zonas de tránsito moderado
For zones with moderate traffic
Zones moyennement passantes
Per ambienti sottoposti a traffico medio forte
Para zonas de tránsito moderado
Für mittelstark begangene Bereiche
Для мест с умеренным движением
用于通行量一般的区域



Para zonas de mucho tránsito
For zones with high traffic
Zones très passantes
Per ambienti sottoposti a traffico intenso
Para zonas de muito trânsito
Für stark begangene Bereiche
Для мест с большим движением
用于通行量较高的区域



Pavimentos para tránsito intenso
Cumplen especificaciones PEI V, resistencia alta
Floorings with intense traffic
Compliant with PEI V specifications, high resistance
Sol pour passage intense
Conforme aux spécifications PEI V, haute résistance
Pavimenti per ambienti sottoposti a traffico particolarmente intenso. Conformi ai requisiti della classe PEI V, alta resistenza

Pavimentos para tránsito intenso
Cumpram especificações PEI V, alta resistência
Für sehr stark begangene Bodenbeläge
Erfüllen die Spezifikationen PEI V, hohe

Плитки для интенсивного движения
Отвечают требованиям PEI V, высокая прочность
用于通行量密集的地面
符合 PEI V 规范, 高强度



Porcelánicos pulidos
Polished porcelain tiles
Grès cérame polis
Porcellanati levigati
Produtos porcelánicos polidos
Polierte Feinsteinzeugfliesen
Шлифованный керамогранит
抛光瓷砖

ROCA CORPORACIÓN EMPRESARIAL

VOCACIÓN GLOBAL

Roca es una empresa dedicada al diseño, la producción y la comercialización de productos para el espacio de baño, pavimentos y revestimientos cerámicos destinados a la arquitectura, la construcción y el interiorismo. El Grupo, de capital íntegramente español, es líder del mercado en Europa, Latinoamérica, India y Rusia. Además tiene una fuerte presencia en China y el resto de Asia, Oriente Medio y África. Roca es líder mundial en su actividad.

GLOBAL VOCATION

Roca is a company devoted to the design, production and sale of products for bathroom areas and floor and wall tiles for use in architecture, construction and interior design. The Group, which is entirely Spanish owned, is market leader in Europe, Latin America, India and Russia. It also has a strong presence in China and the rest of Asia, the Middle East and Africa. Roca is world leader in its activity.

LA VOCATION MONDIALE

Roca est une entreprise vouée à la conception et à la production d'articles pour l'espace bain et de revêtements muraux et de sol, ainsi qu'à leur commercialisation auprès des architectes, des constructeurs et des décorateurs. Le Groupe à capital intégralement espagnol est leader sur le marché en Europe, en Amérique latine, en Inde et en Russie. Il est également fortement présent en Chine et dans le reste de l'Asie, au Moyen-Orient et en Afrique. Roca est leader mondial dans sa branche d'activité.

VOCAZIONE GLOBALE

Roca è un'azienda dedicata al design, la produzione e la commercializzazione di prodotti per l'arredobagno, pavimenti e rivestimenti in ceramica destinati all'architettura, l'edilizia e il design d'interni. Il Gruppo, a capitale interamente spagnolo, è leader del mercato in Europa, America Latina, India e Russia. Ha inoltre una forte presenza in Cina e nel resto dell'Asia, in Medio Oriente e in Africa. Roca è leader mondiale nella sua attività.

VOCAÇÃO GLOBAL

A Roca é uma empresa dedica ao design, à produção e à comercialização de produtos para casas-de-banho, pavimentos e revestimentos cerâmicos destinados à arquitetura, à construção e à decoração de interiores. O Grupo, de capital integralmente espanhol, é líder de mercado na Europa, na América Latina, na Índia e na Rússia. Detém ainda uma forte presença na China e restante continente asiático, no Médio Oriente e em África. A Roca é líder mundial na sua atividade.

GLOBALES BESTREBEN

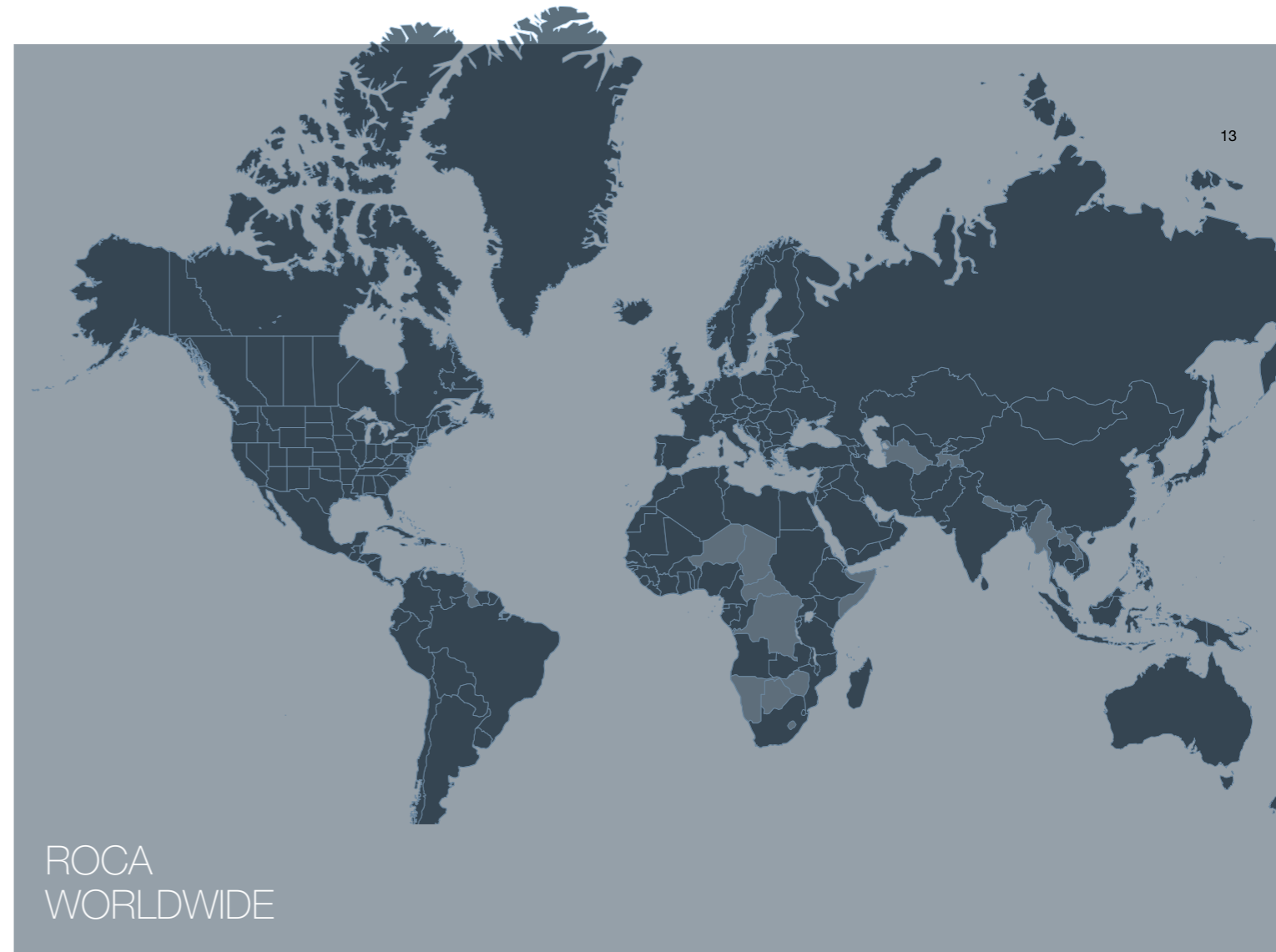
Das Unternehmen Roca ist im Bereich Design, Produktion und Vermarktung von Produkten für das Badezimmer sowie von keramischen Boden- und Wandfliesen für Architektur, Bauwesen und Innenausstattung tätig. Die ausschließlich spanischem Kapital bestehende Firmengruppe ist Marktführer in Europa, Lateinamerika, Indien und Russland. Darüber hinaus verfügt sie über eine starke Präsenz in China und anderen Märkten in Asien, im mittleren Orient und in Afrika. Roca ist Weltmarktführer auf ihrem Gebiet.

ГЛОБАЛЬНОЕ ПРИЗВАНИЕ


Roca — это компания, занимающаяся дизайном, производством и коммерциализацией продуктов для ванной комнаты, напольной и облицовочной керамической плитки для использования в архитектуре, строительстве и интерьер-дизайне. Эта группа предприятий с полностью испанским капиталом является лидером на европейском, латиноамериканском, индийском и российском рынках. Кроме того, она имеет значительное присутствие в Китае и в других странах Азии, Ближнего Востока и Африки. Roca занимает лидирующее место в своей сфере деятельности.

全球使命

Roca Corporación Empresarial, S.A. 是一家西班牙所有的跨国集团的母公司，该集团的产品已遍布全球五大洲。集团目前由两大分支组成：Roca Sanitario 和 Roca Cerámica，主营业务为设计和开发全球卫浴解决方案。



ROCA TILE



PASIÓN POR LA CERÁMICA

Roca Cerámica es el área de negocio del Grupo Roca que se dedica a la producción y la comercialización de pavimentos y revestimientos cerámicos. Creada en 1979, desarrolla la misma filosofía de respeto medioambiental instaurada por Roca, una filosofía ampliamente reconocida a nivel internacional junto a una profunda pasión por el diseño y una absoluta obsesión por la calidad.

PASSION FOR TILES

Roca Tile is the business area of the Roca Group devoted to producing and selling floor and wall tiles. Set up in 1979, it develops the philosophy of respect for the environment established by Roca, a philosophy widely recognised at international level, together with a deep passion for design and an absolute obsession for quality.

LA PASSION POUR LA CÉRAMIQUE

Roca Tile est la division du Groupe Roca qui s'est spécialisée dans la production et la commercialisation de revêtements muraux et de sol. Créée en 1979, elle s'inspire de la philosophie instaurée par Roca, une philosophie respectueuse de l'environnement et amplement reconnue au niveau international, qu'elle allie à une véritable passion pour le design et à l'obsession absolue pour la qualité.

PASSIONE PER LA CERAMICA

Roca Tile è l'area di business del Gruppo Roca che si dedica alla produzione e commercializzazione di pavimenti e rivestimenti in ceramica. Creata nel 1979, segue la stessa filosofia di rispetto ambientale avviata da Roca, una filosofia ampiamente riconosciuta a livello internazionale, associata a una profonda passione per il design e un'assoluta ossessione per la qualità.

PAIXÃO PELA CERÂMICA

A Roca Tile configura-se como a área de negócios do Grupo Roca dedicada à produção e comercialização de pavimentos e revestimentos cerâmicos. Criada em 1979, desenvolve a mesma filosofia de respeito pelo meio ambiente instaurada pela Roca, uma filosofia amplamente reconhecida a nível internacional juntamente com uma profunda paixão pelo design e uma total obsessão pela qualidade.

KERAMIK AUS LEIDENSCHAFT

Roca Tile ist der Geschäftsbereich der Gruppe Roca, der der Produktion und Vermarktung keramischer Boden- und Wandfliesen gewidmet ist. Er wurde im Jahre 1979 gegründet und verfolgt die bei Roca eingeführte und weltweit anerkannte Philosophie des Respekts vor der Umwelt, angetrieben von einer tiefen Leidenschaft für das Design und einem unablässigen Streben nach Qualität.

СТРАСТЬ К КЕРАМИКЕ

Roca Tile представляет собой деловую сферу группы компаний Roca, посвященную производству и коммерциализации напольной и облицовочной керамической плитки. Созданное в 1979 г., это предприятие основывает свою деятельность на уважении к окружающей среде, (философии, введенной фирмой Roca, и пользующейся широким признанием на международном уровне), а также на страстной любви к дизайну и полной одержимости качеством.

对瓷砖的热情

乐家瓷砖集团隶属于 Roca Corporación Empresarial, S.A.，是专门生产和销售地砖和墙砖的部门。自 1979 年成立以来，集团创造了乐家独有的环保理念并且得到国际社会的广泛认可，公司对设计的热情和对质量的不懈追求亦广为人知。



RESPETO POR EL MEDIO AMBIENTE

El modelo de gestión empresarial de Roca, basado en la plena conciencia medioambiental y el respeto del entorno, le ha llevado a convertirse en la única industria española del sector de pavimentos y revestimientos cerámicos que ha conseguido la Autorización Ambiental Integrada (AAI) y certificados de calidad como ISO 14001, EMAS y ECOLABEL.

RESPECT FOR THE ENVIRONMENT

The Roca's business management model, based on full environmental awareness and respect for its surroundings, which has led it to become the only Spanish industrial firm in the floor and wall tile sector to achieve the Integrated Environmental Authorisation (AAI) and quality certificates such as ISO 14001, EMAS and ECOLABEL.

LE RESPECT POUR L'ENVIRONNEMENT

Axé sur la conscience et le respect de l'environnement, le modèle de gestion entrepreneuriale de Roca. Il lui vaut d'être la seule industrie espagnole du secteur céramiste à avoir obtenu l'autorisation environnementale intégrée (AAI) et les certificats de qualité ISO 14001, EMAS et ECOLABEL.

RISPETTO PER L'AMBIENTE

Il modello di gestione aziendale di Roca, basato sulla piena coscienza ecologica e sul rispetto dell'ambiente, e le ha consentito di diventare l'unica azienda spagnola del settore dei pavimenti e rivestimenti in ceramica ad avere ottenuto l'Autorizzazione Ambientale Integrata (AAI) e le certificazioni di qualità ISO 14001, EMAS e ECOLABEL.

RESPEITO PELO MEIO AMBIENTE

O modelo de gestão empresarial do Roca, baseado na plena consciência e no respeito pelo ambiente, e levou-a a converter-se na única indústria espanhola do setor de pavimentos e revestimentos cerâmicos a obter a Autorização Ambiental Integrada (AAI) e certificados de qualidade como ISO 14001, EMAS e ECOLABEL.

RESPEKT VOR DER UMWELT

Das Modell der Unternehmensführung von Roca basiert auf einem starken Umweltbewusstsein und dem Respekt vor der Umwelt. Dass Roca in Spanien das einzige Unternehmen im Fliesensektor ist, das die integrierte Umweltgenehmigung (AAI) sowie Qualitätszertifizierungen wie ISO 14001, EMAS und ECOLABEL erhalten hat.

УВАЖЕНИЕ К ОКРУЖАЮЩЕЙ СРЕДЕ

Модель управления концерна Роса, основанная на полном экологическом сознании и уважении к окружающей среде, предполагает наличие общих с материнским предприятием обязательств и позволила ему стать единственным из испанских производителей напольной и облицовочной керамики, получившим разрешение на промышленную эксплуатацию, так называемую Autorización Ambiental Integrada (AAI), и добившимся таких сертификатов качества как ISO 14001, EMAS и ECOLABEL.

尊重环保

乐家瓷砖集团的经营模式以全面的环境意识和尊重环保为基础，与其母公司秉承相同的环保承诺，这使其成为地砖和墙砖行业中唯一一家获得“综合环境授权”（Integrated Environmental Authorisation, AAI）和质量认证（如 ISO14001、EMAS 和 ECOLABEL）的西班牙企业。





LA CERÁMICA INTEGRALMENTE ECOLÓGICA

Greentiles es la materialización de la firme voluntad de Roca de respetar el medio ambiente, una voluntad que va mucho más allá de lo establecido por la legislación vigente.

A través de Greentiles, Roca comunica que su compromiso con el medio ambiente está presente en todos los productos y todas las etapas de su proceso de fabricación, desde el diseño inicial hasta la producción final, pasando por la distribución y el ciclo de vida del producto.



ENTIRELY GREEN TILES

Greentiles embodies Roca's strong desire to respect the environment, a desire that goes far beyond the provisions of current legislation. Through Greentiles, Roca gives notice that its commitment to the environment is present in all its products and at all stages of its manufacturing process, from the initial design to final production, including distribution and the product lifecycle.

LA CÉRAMIQUE INTÉGRALEMENT ÉCOLOGIQUE

Greentiles est la matérialisation de la volonté de Roca de respecter l'environnement, une volonté d'une grande fermeté qui va bien au-delà de la législation en vigueur. Grâce à Greentiles, Roca informe que son engagement vis-à-vis de l'environnement est présent dans tous ses produits et à toutes les étapes de son processus de fabrication, de la conception initiale à la production finale, en passant par la distribution et tout au long du cycle de vie du produit.

LA CERAMICA COMPLETAMENTE ECOLOGICA

Greentiles è il risultato della ferma volontà di rispetto dell'ambiente espressa da Roca, una volontà che va ben oltre quanto stabilito dalle normative vigenti. Con Greentiles, Roca comunica che il suo impegno nei confronti dell'ambiente è presente in tutti i suoi prodotti e in ogni tappa del processo produttivo, dalla progettazione iniziale alla produzione finale, passando attraverso la distribuzione e il ciclo di vita del prodotto.

A CERÂMICA INTEIRAMENTE ECOLÓGICA

Greentiles é a materialização da vontade firme por parte do Roca de respeitar o meio ambiente, uma vontade que ultrapassa em muito o estabelecido pela legislação vigente. Através do Greentiles, o Roca pretende vincar que o seu compromisso com o meio ambiente está presente em todos os produtos e em todas as etapas do seu processo de fabrico, desde o design inicial até à produção final, passando pela distribuição e pelo ciclo de vida do produto.

DIE VOLLSTÄNDIG ÖKOLOGISCHE KERAMIK

Greentiles ist die Verwirklichung des Bestrebens von Roca, dem Umweltschutz zu dienen, ein Wunsch, welcher weit über die gesetzlich festgelegten Vorschriften hinausgeht. Durch Greentiles bringt Roca sein Engagement für den Umweltschutz in all seinen Produkten und in allen Etappen des Fertigungsprozesses zum Ausdruck, vom anfänglichen Design bis zur Endproduktion, im Vertrieb sowie entlang des gesamten Lebenszyklus.

ПОЛНОСТЬЮ ЭКОЛОГИЧЕСКАЯ КЕРАМИКА

Greentiles – это воплощение твёрдого намерения концерна Roca уважать окружающую среду, намерения, идущего гораздо дальше норм, установленных существующим законодательством. Посредством Greentiles Roca наглядно доказывает, что его обязательство бережного отношения к окружающей среде присутствует во всех изделиях и на всех этапах процесса производства с начального дизайна до конечного исполнения, включая дистрибуцию и жизненный цикл продукта.

完全的绿色瓷砖

Greentiles 绿色瓷砖体现了乐家瓷砖集团强烈的环保意愿——这一标准已远远超出现行法律的相关规定。通过 Greentiles 绿色瓷砖，乐家瓷砖集团向世人宣布：其环保承诺已贯穿所有产品以及生产工艺的各个阶段，从最初设计到最终生产，包括分销以及产品的整个生命周期。

TOP  **green** | 80% recycled

BELLEZA Y ELEGANCIA ECOSENSIBLE

Top Green está fabricado con un 80% de material reciclado de preconsumo CERTIFICADO POR BUREAU VERITAS. Una cerámica integralmente ecológica que tiene en cuenta la sostenibilidad durante todo el proceso productivo.

Top Green contribuye a la sostenibilidad de los edificios según el sistema LEED (Leadership in Energy and Environmental Design).



ECO-SENSITIVE BEAUTY AND ELEGANCE

Top Green is manufactured with 80% recycled pre-consumption material, CERTIFIED BY BUREAU VERITAS. It is an entirely green tile, taking sustainability into account throughout the production process. Top Green contributes to sustainability in buildings according to the LEED (Leadership in Energy and Environmental Design) system.

LA BEAUTÉ ET L'ÉLÉGANCE ÉCOSENSIBLE

Top Green est fabriqué à 80 % avec des matériaux recyclés de préconsommation CERTIFIÉS PAR BUREAU VERITAS. C'est une céramique intégralement écologique, respectueuse du développement durable dans tout son processus de production. Top Green contribue à la durabilité des bâtiments conformément au système LEED (Leadership in Energy and Environmental Design).

BELLEZZA ED ELEGANZA ECOSENSIBILE

Top Green è prodotto con l'80% di materiale riciclato di pre-consumo CERTIFICATO DA BUREAU VERITAS. Una ceramica completamente ecologica che non dimentica la sostenibilità lungo tutto il processo di produzione. Top Green contribuisce alla sostenibilità degli edifici in ossequio al sistema LEED (Leadership in Energy and Environmental Design).

BELEZA E ELEGÂNCIA ECO-SENSÍVEIS

Top Green é fabricado com 80% de material reciclado de pré-consumo CERTIFICADO PELO BUREAU VERITAS. Uma cerâmica inteiramente ecológica, que tem em conta a sustentabilidade ao longo de todo o processo produtivo. Top Green contribui para a sustentabilidade dos edifícios, de acordo com o sistema LEED (Leadership in Energy and Environmental Design).

Series Top Green p. 71



ÖKOLOGISCH SENSIBLE SCHÖNHEIT UND ELEGANZ

Top Green wird aus 80% recyceltem Material aus Produktionsabfällen hergestellt und ist diesbezüglich vom BUREAU VERITAS ZERTIFIZIERT. Eine vollständig ökologische Keramik, bei der die Nachhaltigkeit während des gesamten Produktionsprozesses berücksichtigt wird. Top Green trägt zur Nachhaltigkeit von Gebäuden gemäß LEED (Leadership in Energy and Environmental Design) bei.


ЭКОУСТОЙЧИВЫЕ КРАСОТА И ЭЛЕГАНТНОСТЬ

Top Green на 80% состоит из вторично переработанного материала «до потребителя», СЕРТИФИЦИРОВАННОГО БЮРО ВЕРИТАС. Это полностью экологическая керамика, учитывающая критерии экоустойчивости во время всего процесса производства. Top Green способствует экоустойчивости зданий, в соответствии с системой LEED (Leadership in Energy and Environmental Design).

具有环保意识的美丽和优雅。

Top Green 顶级绿色瓷砖由 80% 再生预消耗材料制成——经法国国际检验局认证。从整个生产过程的可持续性而言，这是一种完全绿色的瓷砖。Top Green 顶级绿色瓷砖为 LEED (领先能源与环境设计) 体系建筑的可持续性作出了贡献。

80% recycled












Rock & Rock

Lavagna

24  60 x 120 R | 60 x 60 R | 30 x 60 R


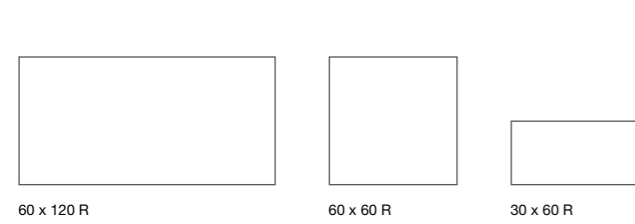


Negro	  	60 x 120 R	M2440
Negro	  	60 x 60 R	M2370
Negro	  	30 x 60 R	M2350



FORMATOS | FORMATS | FORMATS | FORMATI | FORMATOS
 FORMATE | ФОРМАТЫ | 规格

PIEZAS ESPECIALES | SPECIAL ITEMS | PIÈCES SPÉCIALES | PEZZI SPECIALI
 PEÇAS ESPECIAIS | SONDERAUSFÜHRUNGEN | СПЕЦИАЛЬНЫЕ ДЕТАЛИ | 特殊产品



LAVAGNA Negro

Rock & Rock



MALLA BRICK LAVAGNA Negro 30 x 60 P3730



MALLA LISTELO LAVAGNA Negro 30 x 60 P4180



MALLA LINK LAVAGNA Negro 30 x 60 P4260




MOSAICO COMBI MALLA LAVAGNA Negro 30 x 60 P3820





Crema **IV** 60 x 120 R **M2240**
Crema **IV** 60 x 60 R* **M2100**



Ocre **IV** 60 x 120 R **M2240**
Ocre **IV** 60 x 60 R* **M2100**

*Disponibile bajo pedido | Available by order | Disponible sur commande | Auf Anfrage verfügbar
Disponibile a richiesta | Disponível mediante pedido | Плитка на заказ | 须单独订货

FORMATOS | FORMATS | FORMATS | FORMATI | FORMATOS FORMATE | ФОРМАТЫ | 规格




60 x 120 R




60 x 60 R*



Rosa **IV** 60 x 120 R **M2240**
Rosa **IV** 60 x 60 R* **M2100**



Rojo **IV** 60 x 120 R **M2240**
Rojo **IV** 60 x 60 R* **M2100**



Marron **IV** 60 x 120 R **M2240**
Marron **IV** 60 x 60 R* **M2100**




Azul **IV** 60 x 120 R **M2240**

Azul **IV** 60 x 60 R* **M2100**




Gris **IV** 60 x 120 R **M2240**

Gris **IV** 60 x 60 R* **M2100**



Verde **IV** 60 x 120 R **M2240**

Verde **IV** 60 x 60 R* **M2100**



Negro **IV** 60 x 120 R **M2240**

Negro **IV** 60 x 60 R* **M2100**

*Disponible bajo pedido | Available by order | Disponible sur commande | Auf Anfrage verfügbar
Disponibile a richiesta | Disponivel mediante pedido | Плитка на заказ | 须单独订货



NEW LOOK Crema, Marron



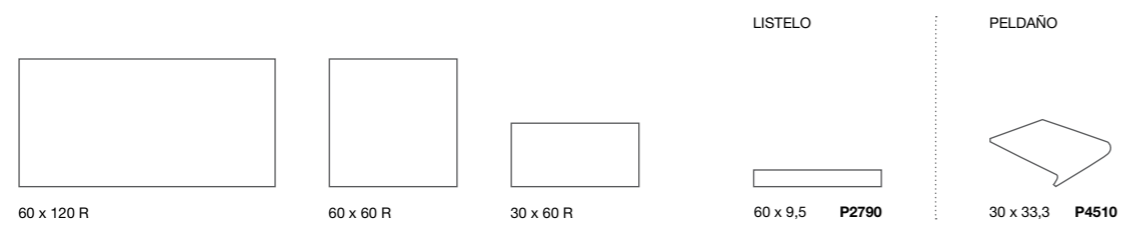
Bambu	C1	R10	IV	60 x 120 R	M2460
Bambu	C1	R10	IV	60 x 60 R	M2410
Bambu	C1	R10	IV	30 x 60 R	M2380
Bambu ABS	C3	R12	IV	60 x 60 R	M2460
Bambu ABS	C3	R12	IV	30 x 60 R	M2430



Antracita	C1	R10	IV	60 x 120 R	M2460
Antracita	C1	R10	IV	60 x 60 R	M2410
Antracita	C1	R10	IV	30 x 60 R	M2380
Antracita ABS	C3	R12	IV	60 x 60 R	M2460
Antracita ABS	C3	R12	IV	30 x 60 R	M2430

FORMATOS | FORMATS | FORMATS | FORMATI | FORMATOS
FORMATE | ФОРМАТЫ | 规格

PIEZAS ESPECIALES | SPECIAL ITEMS | PIÈCES SPÉCIALES | PEZZI SPECIALI
PEÇAS ESPECIAIS | SONDERAUSFÜHRUNGEN | СПЕЦИАЛЬНЫЕ ДЕТАЛИ | 特殊产品



PACKSTONE Bambo



Arena	C1	R10	IV	60 x 120 R	M2460
Arena	C1	R10	IV	60 x 60 R	M2410
Arena	C1	R10	IV	30 x 60 R	M2380
Arena ABS	C3	R12	IV	60 x 60 R	M2460
Arena ABS	C3	R12	IV	30 x 60 R	M2430



Gris	C1	R10	IV	60 x 120 R	M2460
Gris	C1	R10	IV	60 x 60 R	M2410
Gris	C1	R10	IV	30 x 60 R	M2380
Gris ABS	C3	R12	IV	60 x 60 R	M2460
Gris ABS	C3	R12	IV	30 x 60 R	M2430





ESTRUCTURADO Negro (C1) (R9) (IV) 60 x 120 R M2580

ESTRUCTURADO LAPATO Negro (C1) (R10) (IV) 60 x 120 R M2730



Negro (C1) (R9) (IV) 60 x 120 R M2580

LAPATO Negro (C1) (IV) 60 x 120 R M2730



PIETRA NERO LAPATO Negro



ESTRUCTURADO Negro (C1) (R9) (IV) 60 x 60 R M2500

ESTRUCTURADO LAPATO Negro (C1) (R10) (IV) 60 x 60 R M2660



Negro (C1) (R9) (IV) 60 x 60 R M2500

LAPATO Negro (C1) (IV) 60 x 60 R M2660

FORMATOS | FORMATS | FORMATS | FORMATI | FORMATOS FORMATE | ФОРМАТЫ | 规格



60 x 120 R



60 x 60 R

INSERTO PIETRA NERO




INSERTO PIETRA NERO LAPATO Negro

60 x 120 R M2930



MALLA PIETRA Negro 36 x 19
P3960





Abeto C1 R10 IV 14,5 x 120 R M2490
 Abeto ABS C3 R12 IV 14,5 x 120 R M2530



Roble C1 R10 IV 14,5 x 120 R M2490
 Roble ABS C3 R12 IV 14,5 x 120 R M2530



Wenge C1 R10 IV 14,5 x 120 R M2490
 Wenge ABS C3 R12 IV 14,5 x 120 R M2530



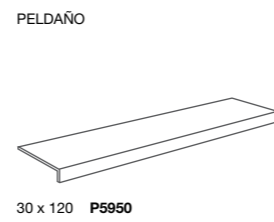
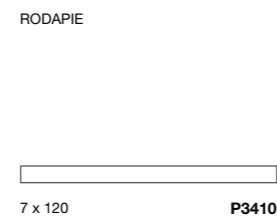
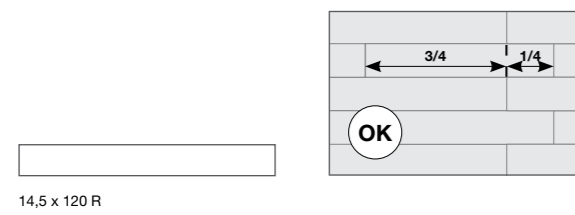
Sapeli C1 R10 IV 14,5 x 120 R M2490
 Sapeli ABS C3 R12 IV 14,5 x 120 R M2530



Ebano C1 R10 IV 14,5 x 120 R M2490
 Ebano ABS C3 R12 IV 14,5 x 120 R M2530

FORMATOS | FORMATS | FORMATS | FORMATI | FORMATOS
 FORMATE | ФОРМАТЫ | 规格


PIEZAS ESPECIALES | SPECIAL ITEMS | PIÈCES SPÉCIALES | PEZZI SPECIALI
 PEÇAS ESPECIAIS | SONDERAUSFÜHRUNGEN | СПЕЦИАЛЬНЫЕ ДЕТАЛИ | 特殊产品



SAVIA Sapeli



MALLA TUC P4340
Abeto 44 x 44



MALLA BERET P3930
Abeto-Ebano 44 x 44



MALLA SALARDU P4290
Abeto-Ebano 44 x 44



MALLA ARTIES P4100
Abeto-Ebano 44 x 44



MALLA TANAU
Abeto 51,4 x 58,8
P3850




MALLA TANAU
Roble 51,4 x 58,8
P3850



MALLA TANAU
Sapeli 51,4 x 58,8
P3850



MALLA TUC P4340
Roble 44 x 44



MALLA BERET P3930
Roble-Ebano 44 x 44



MALLA SALARDU P4290
Sapeli-Abeto 44 x 44



MALLA VIELLA P4330
44 x 44



MALLA TANAU
Wenge 51,4 x 58,8
P3850



MALLA TANAU
Ebano 51,4 x 58,8
P3850



MALLA TUC P4340
Wenge 44 x 44



Shellstone



Beige    33,3 x 53,9 M1970



Beige    Multiformato* M2320

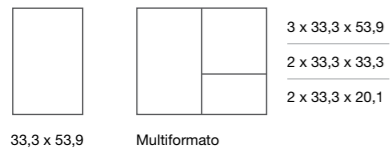
* 3 x 33,3 x 53,9 | 2 x 33,3 x 33,3 | 2 x 33,3 x 20,1



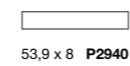
SHELLSTONE Beige

FORMATOS | FORMATS | FORMATS | FORMATI | FORMATOS FORMATE | ФОРМАТЫ | 规格

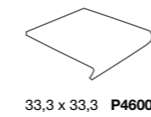
PIEZAS ESPECIALES | SPECIAL ITEMS | PIÈCES SPÉCIALES | PEZZI SPECIALI | PEÇAS ESPECIAIS | SONDERAUSFÜHRUNGEN | СПЕЦИАЛЬНЫЕ ДЕТАЛИ | 特殊产品



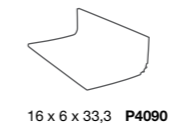
LISTELO



PELDAÑO



COVE BASE





Marron    33,3 x 53,9 **M1970**



Marron    Multiformato* **M2320**



Gris    33,3 x 53,9 **M1970**



Gris    Multiformato* **M2320**

* 3 x 33,3 x 53,9 | 2 x 33,3 x 33,3 | 2 x 33,3 x 20,1



INSERTO Beige 33,3 x 53,9 **P4220**



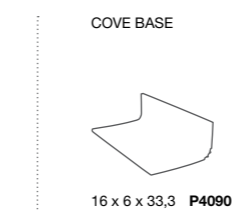
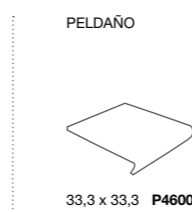
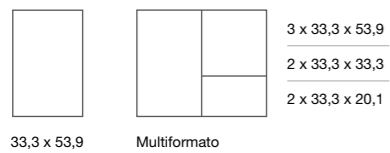
INSERTO Marron 33,3 x 53,9 **P4220**















INSERTO Gris 33,3 x 53,9 **P4220**

FORMATOS | FORMATS | FORMATS | FORMATI | FORMATOS FORMATE | ФОРМАТЫ | 规格


PIEZAS ESPECIALES | SPECIAL ITEMS | PIÈCES SPÉCIALES | PEZZI SPECIALI | PEÇAS ESPECIAIS | SONDERAUSFÜHRUNGEN | СПЕЦИАЛЬНЫЕ ДЕТАЛИ | 特殊产品





Sand	  	60 x 120 R*	M2530
Sand	  	60 x 60 R	M2440
Sand	  	30 x 60 R	M2410
Sand	  	14,5 x 60 R*	M2530



Nocce	  	60 x 120 R*	M2530
Nocce	  	60 x 60 R	M2440
Nocce	  	30 x 60 R	M2410
Nocce	  	14,5 x 60 R*	M2530

* Disponibile bajo pedido | Available by order | Disponible sur commande | Auf Anfrage verfügbar | Disponibile a richiesta
 Disponivel mediante pedido | Плитка на заказ | 须单独订货

FORMATOS | FORMATS | FORMATS | FORMATI | FORMATOS FORMATE | ФОРМАТЫ | 规格



60 x 120 R*



60 x 60 R



30 x 60 R



14,5 x 60 R*




TIVOLI Sand

TIVOLI Nocce, MALLA TIVOLI Nocce



MALLA LINK TIVOLI Sand 30 x 59 P4260



MALLA TIVOLI Sand 30 x 59 P4910



MALLA LINK TIVOLI Nocce 30 x 59 P4260



MALLA TIVOLI Nocce 30 x 59 P4910



MALLA AVENTINE
Beige 30 x 30
P3520



MALLA CONCORDIA
Beige 30 x 30
P3520



Gris **C2** **R10** **IV** 60 x 120 R **M2470**
 Gris **C2** **R10** **IV** 60 x 60 R **M2370**
 Gris **C2** **R10** **IV** 30 x 60 R **M2340**



YORK Gris

FORMATOS | FORMATS | FORMATS | FORMATI | FORMATOS FORMATE | ФОРМАТЫ | 规格



60 x 120 R



60 x 60 R



30 x 60 R



MALLA BRICK Gris 30 x 60 **P3730**



MALLA LINK Gris 30 x 60 **P4260**



MOSAICO COMBI MALLA Gris 30 x 60 **P3820**

PIEZAS ESPECIALES | SPECIAL ITEMS | PIÈCES SPÉCIALES | PEZZI SPECIALI | PEÇAS ESPECIAIS | SONDERAUSFÜHRUNGEN | СПЕЦИАЛЬНЫЕ ДЕТАЛИ | 特殊产品

LISTELO

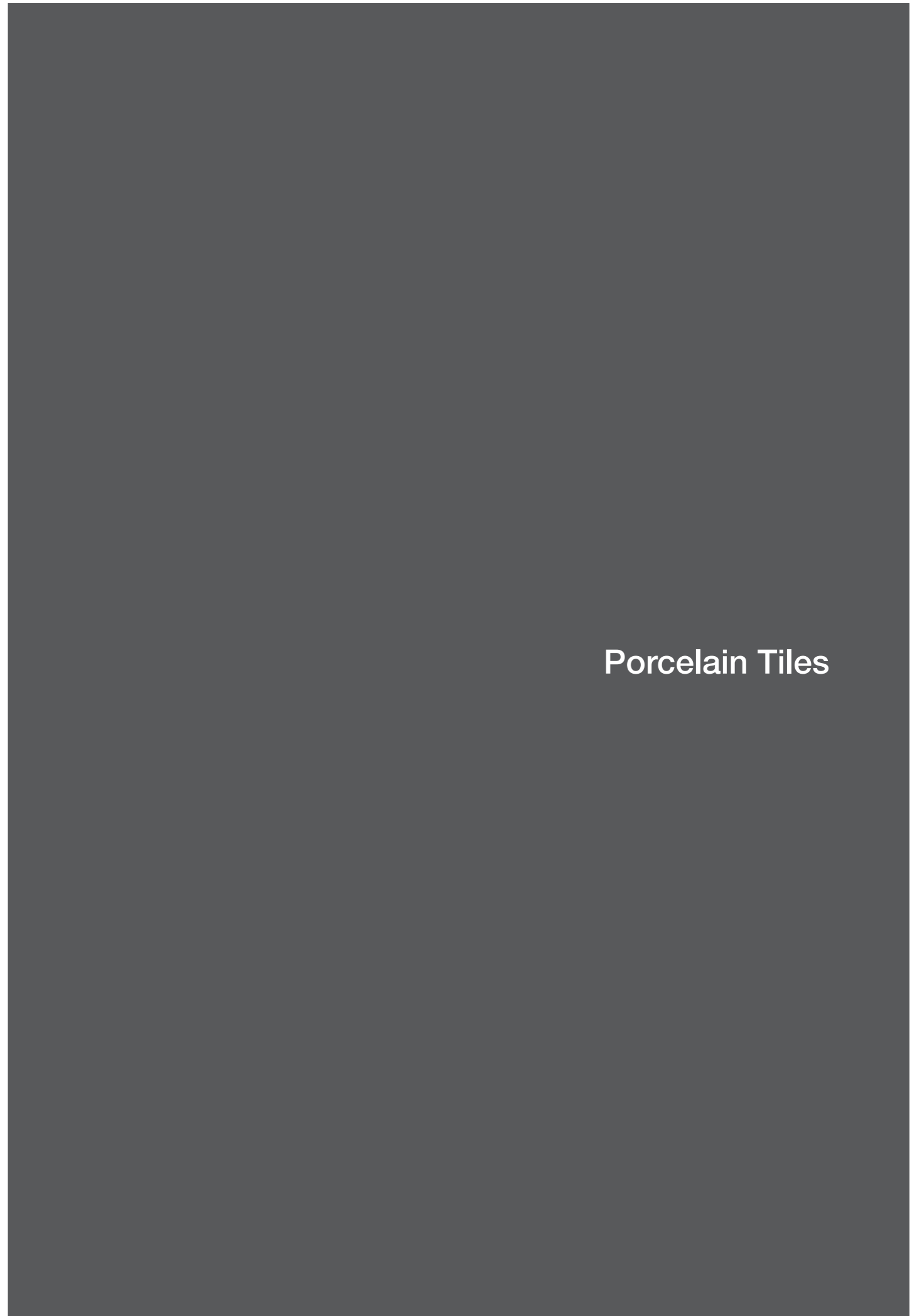


60 x 9,5 **P2620**

PELDAÑO






30 x 33,3 **P4490**




Porcelain Tiles





Beige  44,5 x 44,5 **M1480**
 Beige  31 x 31 **M1280**
 Beige AF  31 x 31 **M1410**



Marron  44,5 x 44,5 **M1480**
 Marron  31 x 31 **M1280**
 Marron AF  31 x 31 **M1410**



Ocre  44,5 x 44,5 **M1480**
 Ocre  31 x 31 **M1280**
 Ocre AF  31 x 31 **M1410**



Blanco  44,5 x 44,5 **M1480**
 Blanco  31 x 31 **M1280**



Alga  44,5 x 44,5 **M1480**
 Alga  31 x 31 **M1280**



CENEFA SEGRE **P2960**
 Blanco 31 x 8



TACO SEGRE **P2450**
 Blanco 8 x 8

FORMATOS | FORMATS | FORMATS | FORMATI | FORMATOS
 FORMATE | ФОРМАТЫ | 规格

PIEZAS ESPECIALES | SPECIAL ITEMS | PIÈCES SPÉCIALES | PEZZI SPECIALI
 PEÇAS ESPECIAIS | SONDERAUSFÜHRUNGEN | СПЕЦИАЛЬНЫЕ ДЕТАЛИ | 特殊产品

RODAPIE



44,5 x 44,5



31 x 31



31 x 8 **P1370**



ARAN Blanco, CENEFA SEGRE

porcellanato



Blanco 31 x 31
M1360

Blanco AF 31 x 31
M1490



INSERTO ARLES
31 x 31
P3450



CENEFA ARLES
31 x 13
P2640



CENEFA ALBI
31 x 15
P2530



ANGULO ARLES
13 x 13
P1900



TACO ALBI
15 x 15
P1950



FORMATOS | FORMATS | FORMATS | FORMATI | FORMATOS FORMATE | ФОРМАТЫ | 规格



31 x 31

PIEZAS ESPECIALES | SPECIAL ITEMS | PIÈCES SPÉCIALES | PEZZI SPECIALI | PEÇAS ESPECIAIS | SONDERAUSFÜHRUNGEN | СПЕЦИАЛЬНЫЕ ДЕТАЛИ | 特殊产品

RODAPIE



31 x 8 P1370

PELDAÑO



31 x 31 P3480

PELDAÑO ANGULO



31 x 31 P4140

ZANQUIN IZQUIERDO




31 x 8 P2770

DERECHO



31 x 8 P2770

PELDAÑO PLETINA

















Blanco 31 x 5 P3280

PELDAÑO PLETINA ANGULO

















Blanco 31 x 5 P4050

















Blanco	  	31 x 61	M1510
Blanco ABS	   	31 x 61	M1600
Blanco	  	44,5 x 44,5	M1490
Blanco ABS	   	44,5 x 44,5	M1590

















Gris	  	31 x 61	M1510
Gris ABS	   	31 x 61	M1600
Gris	  	44,5 x 44,5	M1490
Gris ABS	   	44,5 x 44,5	M1590

















Arena	  	31 x 61	M1510
Arena ABS	   	31 x 61	M1600
Arena	  	44,5 x 44,5	M1490
Arena ABS	   	44,5 x 44,5	M1590
















Marron	  	31 x 61	M1510
Marron ABS	   	31 x 61	M1600
Marron	  	44,5 x 44,5	M1490
Marron ABS	   	44,5 x 44,5	M1590



Beige	  	31 x 61	M1510
Beige ABS	   	31 x 61	M1600
Beige	  	44,5 x 44,5	M1490
Beige ABS	   	44,5 x 44,5	M1590



Alga	  	31 x 61	M1510
Alga ABS	   	31 x 61	M1600
Alga	  	44,5 x 44,5	M1490
Alga ABS	   	44,5 x 44,5	M1590

FORMATOS | FORMATS | FORMATS | FORMATI | FORMATOS FORMATE | ФОРМАТЫ | 规格



31 x 61



44,5 x 44,5



AVILA Marron



CUADROS Blanco 31 x 61 M1620



CUADROS Arena 31 x 61 M1620



LINEAS Blanco 31 x 61 M1620



LINEAS Arena 31 x 61 M1620



CUADROS Beige 31 x 61 M1620



CUADROS Gris 31 x 61 M1620



LINEAS Beige 31 x 61 M1620



LINEAS Gris 31 x 61 M1620



CUADROS Alga 31 x 61 M1620



CUADROS Marron 31 x 61 M1620



LINEAS Alga 31 x 61 M1620



LINEAS Marron 31 x 61 M1620

PIEZAS ESPECIALES | SPECIAL ITEMS | PIÈCES SPÉCIALES | PEZZI SPECIALI | PEÇAS ESPECIAIS | SONDERAUSFÜHRUNGEN | СПЕЦИАЛЬНЫЕ ДЕТАЛИ | 特殊产品

LISTELO



61 x 15 P2530
61 x 10 P2480
61 x 7,5 P2250
61 x 5 P2030

RODAPIE



44,5 x 8 P1900
31 x 8 P1370

COVE BASE



16 x 6 x 31 P3730

PELDAÑO



31 x 61 P5130

PELDAÑO ANGULO IZQUIERDO



Izquierdo 31 x 61 P5500

DERECHO




Derecho 31 x 61 P5500



INSERTO AVILA P3700
Blanco 44,5 x 44,5



MALLA AVILA P3960
Blanco 31 x 61




MALLA AVILA P3960
Multicolor 31 x 61



INSERTO AVILA P3700
Arena 44,5 x 44,5



MALLA AVILA P3960
Arena 31 x 61




GENEFA AVILA P3370
Multicolor 44,5 x 14,5



INSERTO AVILA P3700
Beige 44,5 x 44,5



MALLA AVILA P3960
Beige 31 x 61



GENEFA AVILA P3020
Multicolor 31 x 10



INSERTO AVILA P3700
Gris 44,5 x 44,5



MALLA AVILA P3960
Gris 31 x 61




INSERTO AVILA P3700
Alga 44,5 x 44,5



MALLA AVILA P3960
Alga 31 x 61















INSERTO AVILA P3700
Marron 44,5 x 44,5















MALLA AVILA P3960
Marron 31 x 61

















Blanco	  	61 x 61	M1620
Blanco	  	31 x 61	M1540
Blanco ABS	  	61 x 61	M1710
Blanco ABS	  	31 x 61	M1630















Beige	  	61 x 61	M1620
Beige	  	31 x 61	M1540
Beige ABS	  	61 x 61	M1710
Beige ABS	  	31 x 61	M1630















Rojo	  	61 x 61	M1690
Rojo	  	31 x 61	M1610
Rojo ABS	  	61 x 61	M1760
Rojo ABS	  	31 x 61	M1670















Gris	  	61 x 61	M1620
Gris	  	31 x 61	M1540
Gris ABS	  	61 x 61	M1710
Gris ABS	  	31 x 61	M1630



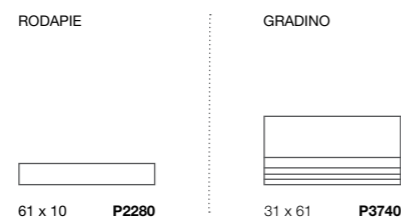
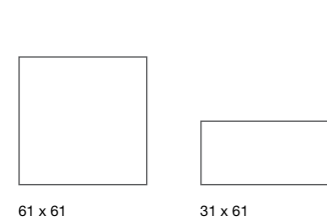
Marengo	  	61 x 61	M1620
Marengo	  	31 x 61	M1540
Marengo ABS	  	61 x 61	M1710
Marengo ABS	  	31 x 61	M1630



Negro	  	61 x 61	M1620
Negro	  	31 x 61	M1540
Negro ABS	  	61 x 61	M1710
Negro ABS	  	31 x 61	M1630

FORMATOS | FORMATS | FORMATS | FORMATI | FORMATOS
 FORMATE | ФОРМАТЫ | 规格

PIEZAS ESPECIALES | SPECIAL ITEMS | PIÈCES SPÉCIALES | PEZZI SPECIALI
 PEÇAS ESPECIAIS | SONDERAUSFÜHRUNGEN | СПЕЦИАЛЬНЫЕ ДЕТАЛИ | 特殊产品



BENGALA Marengo



MOSAICO ASSAM Blanco 31 x 61 **M1920**




MOSAICO KALI Blanco 31 x 61 **M2000**



MOSAICO ASSAM Beige 31 x 61 **M1920**




MOSAICO KALI Beige 31 x 61 **M2000**



MOSAICO ASSAM Rojo 31 x 61 **M1920**



MOSAICO KALI Rojo 31 x 61 **M2000**



MOSAICO ASSAM Gris 31 x 61 **M1920**




MOSAICO KALI Gris 31 x 61 **M2000**




MOSAICO ASSAM Marengo 31 x 61 **M1920**



MOSAICO KALI Marengo 31 x 61 **M2000**




MOSAICO ASSAM Negro 31 x 61 **M1920**




MOSAICO KALI Negro 31 x 61 **M2000**



INSERTO MIX NAGARI **P5890**
Multicolor 61 x 61



CENEFA NAGARI **P5020**
Multicolor 61 x 10



MALLA INDICO **P4880**
Multicolor 31 x 61



Abeto **C1** **IV** 15 x 60 **M1520**
 Abeto ABS **C3** **R11** **IV** 15 x 60 **M1630**



Arce **C1** **IV** 15 x 60 **M1520**
 Arce ABS **C3** **R11** **IV** 15 x 60 **M1630**



Bambu **C1** **III** 15 x 60 **M1520**
 Bambu ABS **C3** **R11** **III** 15 x 60 **M1630**



Liana **C1** **III** 15 x 60 **M1520**
 Liana ABS **C3** **R11** **III** 15 x 60 **M1630**



Roble **C1** **III** 15 x 60 **M1520**
 Roble ABS **C3** **R11** **III** 15 x 60 **M1630**



Wengue **C1** **III** 15 x 60 **M1520**
 Wengue ABS **C3** **R11** **III** 15 x 60 **M1630**

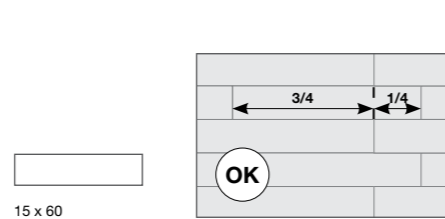


Ebano **C1** **III** 15 x 60 **M1520**
 Ebano ABS **C3** **R11** **III** 15 x 60 **M1630**



FORMATOS | FORMATS | FORMATS | FORMATI | FORMATOS | FORMATE | ФОРМАТЫ | 规格

PIEZAS ESPECIALES | SPECIAL ITEMS | PIÈCES SPÉCIALES | PEZZI SPECIALI | PEÇAS ESPECIAIS | SONDERAUSFÜHRUNGEN | СПЕЦИАЛЬНЫЕ ДЕТАЛИ | 特殊产品



15 x 60


RODAPIE

44,5 x 8 P1900


PELDAÑO

15 x 60 P4640




Blanco C1 61,5 x 61,5 **M1550**
 Blanco C1 R9 44,5 x 44,5 **M1380**
 Blanco ABS  44,5 x 44,5 **M1510**




Gris C1 61,5 x 61,5 **M1550**
 Gris C1 R9 44,5 x 44,5 **M1380**
 Gris ABS  44,5 x 44,5 **M1510**



Vison C1 61,5 x 61,5 **M1550**
 Vison C1 R9 44,5 x 44,5 **M1380**
 Vison ABS  44,5 x 44,5 **M1510**



Beige C1 61,5 x 61,5 **M1550**
 Beige C1 R9 44,5 x 44,5 **M1380**
 Beige ABS  44,5 x 44,5 **M1510**



SQUARE Blanco C1 R9 44,5 x 44,5 **M1540**



SQUARE Gris C1 R9 44,5 x 44,5 **M1540**



SQUARE Vison C1 R9 44,5 x 44,5 **M1540**



SQUARE Beige C1 R9 44,5 x 44,5 **M1540**

FORMATOS | FORMATS | FORMATS | FORMATI
 FORMATOS | FORMATE | ФОРМАТЫ | 规格

PIEZAS ESPECIALES | SPECIAL ITEMS | PIÈCES SPÉCIALES | PEZZI SPECIALI
 PEÇAS ESPECIAIS | SONDERAUSFÜHRUNGEN | СПЕЦИАЛЬНЫЕ ДЕТАЛИ | 特殊产品



61,5 x 61,5



44,5 x 44,5
 44,5 x 44,5 ABS

RODAPIE



44,5 x 8 **P1900**

PELDAÑO



31 x 44,5 **P4460**



Downtown

76 80 x 80 R | 60 x 60 R | 30 x 60 R | 61,5 x 61,5


Porcelain Tiles · Concrete 77



Gris 80 x 80 R **M2150**
 LAPATO Gris 80 x 80 R **M2340**
 ESTRUCTURADO ABS Gris 80 x 80 R **M2200**



Gris 61,5 x 61,5 **M1670**
 Gris 60 x 60 R **M1850**
 LAPATO Gris 60 x 60 R **M2050**
 ESTRUCTURADO ABS Gris 60 x 60 R **M1990**



MALLA DOWNTOWN Gris **P3690**
 30 x 30

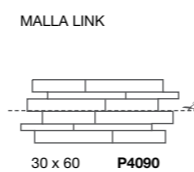
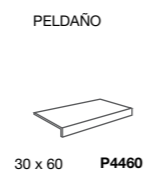
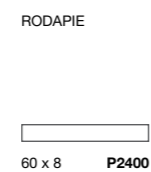
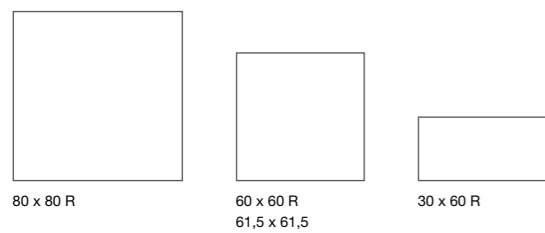


Gris 30 x 60 R **M1830**
 LAPATO Gris 30 x 60 R **M2030**
 ESTRUCTURADO ABS Gris 30 x 60 R **M1950**



FORMATOS | FORMATS | FORMATS | FORMATI
 FORMATOS | FORMATE | ФОРМАТЫ | 规格

PIEZAS ESPECIALES | SPECIAL ITEMS | PIÈCES SPÉCIALES | PEZZI SPECIALI
 PEÇAS ESPECIAIS | SONDERAUSFÜHRUNGEN | СПЕЦИАЛЬНЫЕ ДЕТАЛИ | 特殊产品



DOWNTOWN Gris

STAR
TUTTOMASSA


Downtown

78 80 x 80 R | 60 x 60 R | 30 x 60 R | 61,5 x 61,5

Porcelain Tiles · Concrete 79



Beige 80 x 80 R **M2150**
 LAPATO Beige 80 x 80 R **M2340**
 ESTRUCTURADO ABS Beige 80 x 80 R **M2200**



MALLA DOWNTOWN **P3690**
 Beige 30 x 30



Beige 61,5 x 61,5 **M1670**
 Beige 60 x 60 R **M1850**
 LAPATO Beige 60 x 60 R **M2050**
 ESTRUCTURADO ABS 60 x 60 R **M1990**
 Beige




Beige 30 x 60 R **M1830**
 LAPATO Beige 30 x 60 R **M2030**
 ESTRUCTURADO ABS 30 x 60 R **M1950**
 Beige



DOWNTOWN, MALLA LINK, MALLA Beige

FORMATOS | FORMATS | FORMATS | FORMATI
 FORMATOS | FORMATE | ФОРМАТЫ | 规格

PIEZAS ESPECIALES | SPECIAL ITEMS | PIÈCES SPÉCIALES | PEZZI SPECIALI
 PEÇAS ESPECIAIS | SONDERAUSFÜHRUNGEN | СПЕЦИАЛЬНЫЕ ДЕТАЛИ | 特殊产品



80 x 80 R



60 x 60 R
 61,5 x 61,5



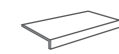
30 x 60 R

RODAPIE



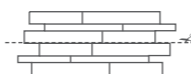
60 x 8 **P2400**

PELDAÑO



30 x 60 **P4460**

MALLA LINK



30 x 60 **P4090**




DOWNTOWN ESTRUCTURADO Marengo



Marengo 80 x 80 R **M2150**
 LAPATO Marengo 80 x 80 R **M2340**
 ESTRUCTURADO ABS Marengo 80 x 80 R **M2200**



Marengo 61,5 x 61,5 **M1670**
 Marengo 60 x 60 R **M1850**
 LAPATO Marengo 60 x 60 R **M2050**
 ESTRUCTURADO ABS Marengo 60 x 60 R **M1990**



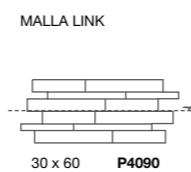
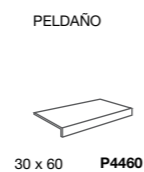
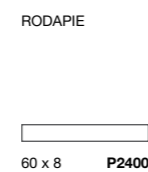
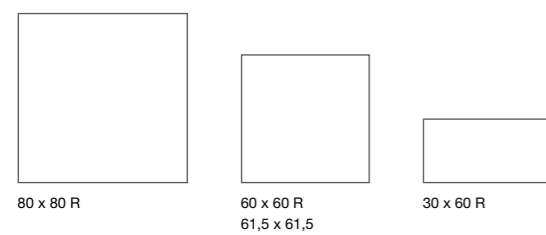
MALLA DOWNTOWN **P3690**
 Marengo 30 x 30



Marengo 30 x 60 R **M1830**
 LAPATO Marengo 30 x 60 R **M2030**
 ESTRUCTURADO ABS Marengo 30 x 60 R **M1950**


FORMATOS | FORMATS | FORMATS | FORMATI
 FORMATOS | FORMATE | ФОРМАТЫ | 规格

PIEZAS ESPECIALES | SPECIAL ITEMS | PIÈCES SPÉCIALES | PEZZI SPECIALI
 PEÇAS ESPECIAIS | SONDERAUSFÜHRUNGEN | СПЕЦИАЛЬНЫЕ ДЕТАЛИ | 特殊产品




Downtown


82 80 x 80 R | 60 x 60 R | 30 x 60 R | 61,5 x 61,5



Marron 80 x 80 R **M2240**
 LAPATO Marron 80 x 80 R **M2410**
 ESTRUCTURADO ABS Marron 80 x 80 R **M2290**



MALLA DOWNTOWN **P3690**
 Marron 30 x 30



Marron 61,5 x 61,5 **M1780**
 Marron 60 x 60 R **M2020**
 LAPATO Marron 60 x 60 R **M2130**
 ESTRUCTURADO ABS Marron 60 x 60 R **M2090**

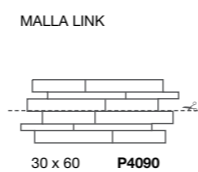
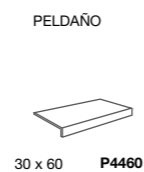
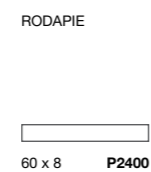
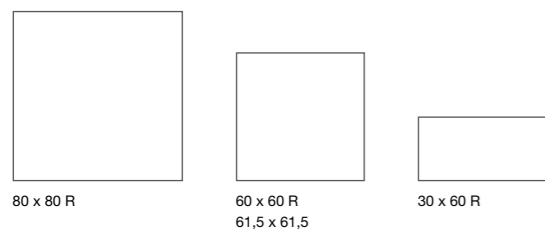


Marron 30 x 60 R **M2010**
 LAPATO Marron 30 x 60 R **M2120**
 ESTRUCTURADO ABS Marron 30 x 60 R **M2030**




FORMATOS | FORMATS | FORMATS | FORMATI
 FORMATOS | FORMATE | ФОРМАТЫ | 规格


PIEZAS ESPECIALES | SPECIAL ITEMS | PIÈCES SPÉCIALES | PEZZI SPECIALI
 PEÇAS ESPECIAIS | SONDERAUSFÜHRUNGEN | СПЕЦИАЛЬНЫЕ ДЕТАЛИ | 特殊产品



DOWNTOWN LAPATO Marron



Blanco 80 x 80 R **M2150**
 LAPATO Blanco 80 x 80 R **M2340**
 ESTRUCTURADO ABS Blanco 80 x 80 R **M2200**




Blanco 61,5 x 61,5 **M1670**
 Blanco 60 x 60 R **M1850**
 LAPATO Blanco 60 x 60 R **M2050**
 ESTRUCTURADO ABS Blanco 60 x 60 R **M1990**



Antracita 80 x 80 R **M2240**
 LAPATO Antracita 80 x 80 R **M2410**
 ESTRUCTURADO ABS Antracita 80 x 80 R **M2290**




Antracita 61,5 x 61,5 **M1780**
 Antracita 60 x 60 R **M2020**
 LAPATO Antracita 60 x 60 R **M2130**
 ESTRUCTURADO ABS Antracita 60 x 60 R **M2090**



MALLA DOWNTOWN **P3690**
 Blanco 30 x 30



Blanco 30 x 60 R **M1830**
 LAPATO Blanco 30 x 60 R **M2030**
 ESTRUCTURADO ABS Blanco 30 x 60 R **M1950**




MALLA DOWNTOWN **P3690**
 Antracita 30 x 30



Antracita 30 x 60 R **M2010**
 LAPATO Antracita 30 x 60 R **M2120**
 ESTRUCTURADO ABS Antracita 30 x 60 R **M2030**

FORMATOS | FORMATS | FORMATS | FORMATI
 FORMATOS | FORMATE | ФОРМАТЫ | 规格

PIEZAS ESPECIALES | SPECIAL ITEMS | PIÈCES SPÉCIALES | PEZZI SPECIALI
 PEÇAS ESPECIAIS | SONDERAUSFÜHRUNGEN | СПЕЦИАЛЬНЫЕ ДЕТАЛИ | 特殊产品



80 x 80 R



60 x 60 R
 61,5 x 61,5



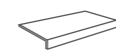
30 x 60 R

RODAPIE



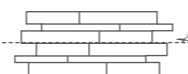
60 x 8 **P2400**

PELDAÑO



30 x 60 **P4460**

MALLA LINK




30 x 60 **P4090**


Downtown Espesorado 23 mm*

80 x 80 R

GROSOR . THICKNESS
23 mm




ESTRUCTURADO ABS 23 mm Blanco  80 x 80 R **M3370**




ESTRUCTURADO ABS 23 mm Beige  80 x 80 R **M3370**




ESTRUCTURADO ABS 23 mm Gris  80 x 80 R **M3370**



ESTRUCTURADO ABS 23 mm Marengo  80 x 80 R **M3370**



ESTRUCTURADO ABS 23 mm Marron  80 x 80 R **M3370**



ESTRUCTURADO ABS 23 mm Antracita  80 x 80 R **M3370**


* Disponible bajo pedido | Available by order | Disponible sur commande | Auf Anfrage verfügbar
Disponibile a richiesta | Disponivel mediante pedido | Плитка на заказ | 须单独订货

FORMATOS | FORMATS | FORMATS | FORMATI | FORMATOS | FORMATE | ФОРМАТЫ | 规格



80 x 80 R *

Fresh



Blanco

61 IV 60 x 120 R M2240



Blanco

61 IV 60 x 60 R M2090

FORMATOS | FORMATS | FORMATS | FORMATI | FORMATOS FORMATE | ΦΟΡΜΑΤΥ | 规格



60 x 120 R



60 x 60 R






FRESH Blanco, SAVIA Ebano

Fusion Natural




90  60 x 60 R | 30 x 60 R | 61,5 x 61,5 | 61,5 x 61,5 ABS | 31 x 61

Porcelain Tiles · Concrete 91






NATURAL Gris  61,5 x 61,5 **M1650**
 NATURAL ABS Gris  61,5 x 61,5 **M1770**
 NATURAL Gris  60 x 60 R **M1830**






NATURAL Graphit  61,5 x 61,5 **M1650**
 NATURAL ABS Graphit  61,5 x 61,5 **M1770**
 NATURAL Graphit  60 x 60 R **M1830**



NATURAL Beige  61,5 x 61,5 **M1650**
 NATURAL ABS Beige  61,5 x 61,5 **M1770**
 NATURAL Beige  60 x 60 R **M1830**



NATURAL Vison  61,5 x 61,5 **M1650**
 NATURAL ABS Vison  61,5 x 61,5 **M1770**
 NATURAL Vison  60 x 60 R **M1830**



NATURAL Gris  31 x 61 **M1630**
 NATURAL Gris  30 x 60 R **M1810**





NATURAL Graphit  31 x 61 **M1630**
 NATURAL Graphit  30 x 60 R **M1810**



NATURAL Beige  31 x 61 **M1630**
 NATURAL Beige  30 x 60 R **M1810**



NATURAL Vison  31 x 61 **M1630**
 NATURAL Vison  30 x 60 R **M1810**

FORMATOS | FORMATS | FORMATS | FORMATI
 FORMATOS | FORMATE | ФОРМАТЫ | 规格

PIEZAS ESPECIALES | SPECIAL ITEMS | PIÈCES SPÉCIALES | PEZZI SPECIALI
 PEÇAS ESPECIAIS | SONDERAUSFÜHRUNGEN | СПЕЦИАЛЬНЫЕ ДЕТАЛИ | 特殊产品



60 x 60 R
61,5 x 61,5

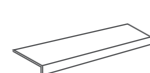


30 x 60 R
31 x 61



61,5 x 10 **P2280**

RODAPIE



31 x 61 **P4840**

PELDAÑO



30 x 30 **P3200**

MALLAS



15 x 60 **P3540**



FUSION NATURAL Gris

STAR
TUTTOMASSA

Fusion Silk



SILK Gris (C1) (R9) 61,5 x 61,5 M1830



SILK Graphit (C1) (R9) 61,5 x 61,5 M1830



SILK Beige (C1) (R9) 61,5 x 61,5 M1830



SILK Vison (C1) (R9) 61,5 x 61,5 M1830



SILK Gris (C1) (R9) 30 x 60 R M1930



SILK Graphit (C1) (R9) 30 x 60 R M1930



SILK Beige (C1) (R9) 30 x 60 R M1930



SILK Vison (C1) (R9) 30 x 60 R M1930

FORMATOS | FORMATS | FORMATS | FORMATI
 FORMATOS | FORMATE | ФОРМАТЫ | 规格



60 x 60 R
61,5 x 61,5



30 x 60 R
31 x 61



FUSION SILK Graphit



Beige	C2	R10	V	50 x 100 R	M2030
Beige	C2	R10	V	50 x 50 R	M1890
Beige	C2	R10	V	31 x 61	M1520
LAPATO Beige	C1	R9	IV	50 x 100 R	M2270
LAPATO Beige	C1	R9	IV	50 x 50 R	M2160



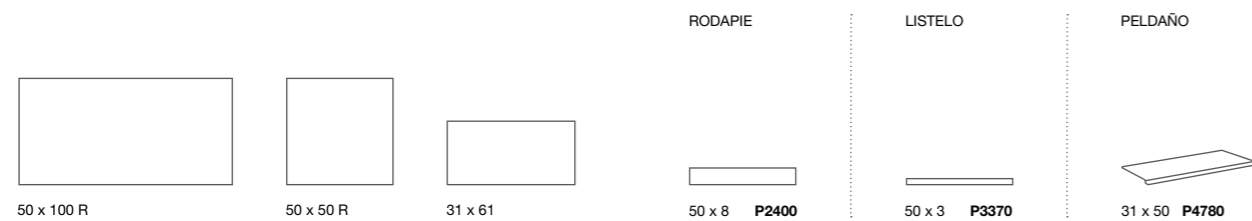
Mocca*	C2	R10	IV	50 x 100 R	M2090
Mocca*	C2	R10	IV	50 x 50 R	M1960
Mocca*	C2	R10	IV	31 x 61	M1630
LAPATO Mocca*	C1	R9	IV	50 x 100 R	M2320
LAPATO Mocca*	C1	R9	IV	50 x 50 R	M2210



Vison*	C2	R10	IV	50 x 100 R	M2090
Vison*	C2	R10	IV	50 x 50 R	M1960
Vison*	C2	R10	IV	31 x 61	M1630
LAPATO Vison*	C1	R9	IV	50 x 100 R	M2320
LAPATO Vison*	C1	R9	IV	50 x 50 R	M2210

FORMATOS | FORMATS | FORMATS | FORMATI | FORMATOS
 FORMATE | ФОРМАТЫ | 规格

PIEZAS ESPECIALES | SPECIAL ITEMS | PIÈCES SPÉCIALES | PEZZI SPECIALI
 PEÇAS ESPECIAIS | SONDERAUSFÜHRUNGEN | СПЕЦИАЛЬНЫЕ ДЕТАЛИ | 特殊产品



GREEN CITY Gris

Green City


50 x 100 R | 50 x 50 R | 31 x 61



Gris	C2	R10	IV	50 x 100 R	M2030
Gris	C2	R10	IV	50 x 50 R	M1890
Gris	C2	R10	IV	31 x 61	M1520
LAPATO Gris	C1	R9	IV	50 x 100 R	M2270
LAPATO Gris	C1	R9	IV	50 x 50 R	M2160



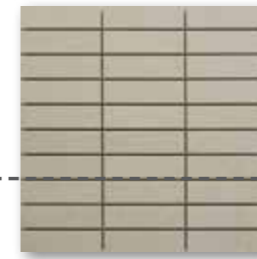
Graphit	C2	R10	IV	50 x 100 R	M2030
Graphit	C2	R10	IV	50 x 50 R	M1890
Graphit	C2	R10	IV	31 x 61	M1520
LAPATO Graphit	C1	R9	IV	50 x 100 R	M2270
LAPATO Graphit	C1	R9	IV	50 x 50 R	M2160



GREEN CITY Gris



Antracita*	C2	R10	IV	50 x 100 R	M2090
Antracita*	C2	R10	IV	50 x 50 R	M1960
Antracita*	C2	R10	IV	31 x 61	M1630
LAPATO Antracita*	C1	R9	IV	50 x 100 R	M2320
LAPATO Antracita*	C1	R9	IV	50 x 50 R	M2210




MALLA AVENUE P3610
Beige 31 x 31




MALLA AVENUE P3610
Vison 31 x 31




MALLA AVENUE P3610
Mocca 31 x 31




MALLA AVENUE P3610
Gris 31 x 31




MALLA AVENUE P3610
Graphit 31 x 31



MALLA AVENUE P3610
Antracita 31 x 31



MALLA GREEN CITY P3690
Beige 31 x 61



MALLA GREEN CITY P3690
Gris 31 x 61




MALLA LINK GREEN CITY P3610
Beige 30 x 30



MALLA LINK GREEN CITY P3610
Gris 30 x 30















MALLA DISTRICT P3710
Beige 30 x 30















MALLA DISTRICT P3710
Gris 30 x 30










Blanco	   	50 x 100 R	M2070
LAPATO Blanco	 	50 x 100 R	M2300
Blanco	  	31 x 61	M1550
Blanco ABS	  	31 x 61	M1650



Beige	   	50 x 100 R	M2070
LAPATO Beige	 	50 x 100 R	M2300
Beige	  	31 x 61	M1550
Beige ABS	  	31 x 61	M1650















Bambu	   	50 x 100 R	M2070
LAPATO Bambu	 	50 x 100 R	M2300
Bambu	  	31 x 61	M1550
Bambu ABS	  	31 x 61	M1650













GREEN LIVING Antracita
















Gris	   	50 x 100 R	M2070
LAPATO Gris	 	50 x 100 R	M2300
Gris	  	31 x 61	M1550
Gris ABS	  	31 x 61	M1650



Alga*	   	50 x 100 R	M2140
LAPATO Alga*	 	50 x 100 R	M2350
Alga*	  	31 x 61	M1660
Alga ABS*	  	31 x 61	M1740




Antracita*	   	50 x 100 R	M2140
LAPATO Antracita*	 	50 x 100 R	M2350
Antracita*	  	31 x 61	M1660
Antracita ABS*	  	31 x 61	M1740



GREEN LIVING Antracita




MALLA GREEN LIVING P3690
Blanco 36 x 19



MALLA MOSAICO P3690
Blanco 30 x 30



MALLA GREEN LIVING P3690
Beige 36 x 19



MALLA MOSAICO P3690
Beige 30 x 30




MALLA GREEN LIVING P3690
Bambu 36 x 19




MALLA MOSAICO P3690
Bambu 30 x 30




MALLA GREEN LIVING P3690
Gris 36 x 19




MALLA MOSAICO P3690
Gris 30 x 30




MALLA GREEN LIVING P3690
Alga 36 x 19



MALLA MOSAICO P3690
Alga 30 x 30



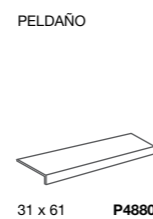
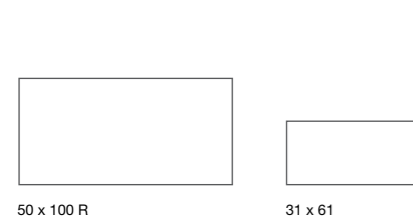
MALLA GREEN LIVING P3690
Antracita 36 x 19



MALLA MOSAICO P3690
Antracita 30 x 30

FORMATOS | FORMATS | FORMATS | FORMATI | FORMATOS
FORMATE | ФОРМАТЫ | 规格

PIEZAS ESPECIALES | SPECIAL ITEMS | PIÈCES SPÉCIALES | PEZZI SPECIALI
PEÇAS ESPECIAIS | SONDERAUSFÜHRUNGEN | СПЕЦИАЛЬНЫЕ ДЕТАЛИ | 特殊产品





- Mist 60 x 60 R **M1960**
- Mist 30 x 60 R **M1830**
- Mist ABS 60 x 60 R **M2030**
- Mist ABS 30 x 60 R **M1890**




- Sand 60 x 60 R **M1960**
- Sand 30 x 60 R **M1830**
- Sand ABS 60 x 60 R **M2030**
- Sand ABS 30 x 60 R **M1890**




- Park 60 x 60 R **M1960**
- Park 30 x 60 R **M1830**
- Park ABS 60 x 60 R **M2030**
- Park ABS 30 x 60 R **M1890**



- Midnight 60 x 60 R **M1960**
- Midnight 30 x 60 R **M1830**
- Midnight ABS 60 x 60 R **M2030**
- Midnight ABS 30 x 60 R **M1890**



MALLA GREEN URBAN
Mist 30 x 30
P4800

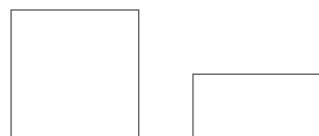


MALLA GREEN URBAN
Midnight 30 x 30
P4800



FORMATOS | FORMATS | FORMATS | FORMATI | FORMATOS
FORMATE | ФОРМАТЫ | 规格

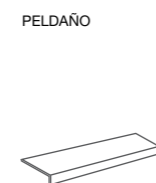
PIEZAS ESPECIALES | SPECIAL ITEMS | PIÈCES SPÉCIALES | PEZZI SPECIALI
PEÇAS ESPECIAIS | SONDERAUSFÜHRUNGEN | СПЕЦИАЛЬНЫЕ ДЕТАЛИ | 特殊产品



60 x 60 R 30 x 60 R



60 x 8 P2570



30 x 60 P4880

GREEN URBAN Midnight



Abeto 16 x 101 R **M2200**



Abeto 24,6 x 101 R **M2070**



ESTRUCTURADO ABS Abeto 24,6 x 101 R **M2140**



Haya 16 x 101 R **M2200**



Haya 24,6 x 101 R **M2070**




ESTRUCTURADO ABS Haya 24,6 x 101 R **M2140**



HABITAT Haya

FORMATOS | FORMATS | FORMATS | FORMATI
FORMATOS | FORMATE | ФОРМАТЫ | 规格

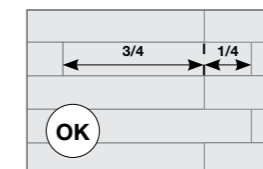
PIEZAS ESPECIALES | SPECIAL ITEMS | PIÈCES SPÉCIALES
PEZZI SPECIALI | PEÇAS ESPECIAIS | SONDERAUSFÜHRUNGEN
СПЕЦИАЛЬНЫЕ ДЕТАЛИ | 特殊产品



24,6 x 101 R
ESTRUCTURADO ABS 24,6 x 101 R



16 x 101 R

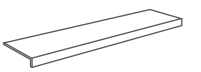


RODAPIE



101 x 8 **P3090**

PELDAÑO



101 x 16 **P5210**



Roble C1 R9 IV 16 x 101 R M2200



Roble C1 R9 IV 24,6 x 101 R M2070



ESTRUCTURADO ABS Roble C3 R11 IV 24,6 x 101 R M2140



Sapeli* C1 R9 IV 16 x 101 R M2290



Sapeli* C1 R9 IV 24,6 x 101 R M2180



ESTRUCTURADO ABS Sapeli* C3 R11 IV 24,6 x 101 R M2240



Ebano* C1 R9 IV 16 x 101 R M2290



Ebano* C1 R9 IV 24,6 x 101 R M2180



ESTRUCTURADO ABS Ebano* C3 R11 IV 24,6 x 101 R M2240



HABITAT ESTRUCTURADO Ebano



HABITAT MARINA** Abeto

24,6 x 101 R **M2730**



HABITAT MARINA** Haya

24,6 x 101 R **M2730**



HABITAT MARINA** Roble

24,6 x 101 R **M2730**



HABITAT MARINA** Sapeli

24,6 x 101 R **M2800**



HABITAT MARINA** Ebano

24,6 x 101 R **M2800**



HABITAT MARINA Abeto



INSERTO ESFERA Haya

16 x 101 **P4910**



INSERTO HABITAT Ebano

16 x 101 **P4910**


** Junta de colocación de 2 mm | 2 mm joint installation | Joint de pose 2 mm | Fuga di 2 mm
Junta de colocação de 2 mm | Fugenbreite 2 mmw | Минимальный шов 2 мм | 建议留缝2 mm



Beige **C1 R9 V** 61,5 x 61,5 **M1480**
 Beige **C1 R9 V** 31 x 61 **M1390**
 Beige **C1 R9 V** 31 x 31 **M1290**
 Beige ABS **C3 R11 V** 31 x 31 **M1510**



Arena **C1 R9 V** 61,5 x 61,5 **M1480**
 Arena **C1 R9 V** 31 x 61 **M1390**
 Arena **C1 R9 V** 31 x 31 **M1290**
 Arena ABS **C3 R11 V** 31 x 31 **M1510**




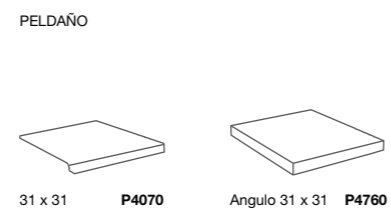

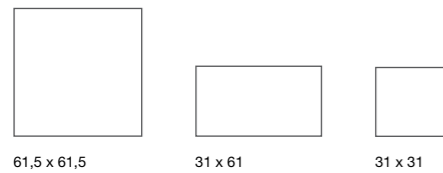
Marengo **C1 R9 IV** 61,5 x 61,5 **M1480**
 Marengo **C1 R9 IV** 31 x 61 **M1390**
 Marengo **C1 R9 IV** 31 x 31 **M1290**
 Marengo ABS **C3 R11 IV** 31 x 31 **M1510**



Negro **C1 R9 IV** 61,5 x 61,5 **M1480**
 Negro **C1 R9 IV** 31 x 61 **M1390**
 Negro **C1 R9 IV** 31 x 31 **M1290**
 Negro ABS **C3 R11 IV** 31 x 31 **M1510**


FORMATOS | FORMATS | FORMATS | FORMATI | FORMATOS
 FORMATE | ФОРМАТЫ | 规格

PIEZAS ESPECIALES | SPECIAL ITEMS | PIÈCES SPÉCIALES | PEZZI SPECIALI
 PEÇAS ESPECIAIS | SONDERAUSFÜHRUNGEN | СПЕЦИАЛЬНЫЕ ДЕТАЛИ | 特殊产品



LAVICA Beige ABS

porcellanato



MALLA Multicolor 31 x 31

P3820



Blanco C1 R9 IV 50 x 100 R **M1980**

Lapato Blanco C1 IV 50 x 100 R **M2230**



Marengo C1 R9 IV 50 x 100 R **M1980**

Lapato Marengo C1 IV 50 x 100 R **M2230**



Nieve C1 R9 IV 50 x 100 R **M1980**

Lapato Nieve C1 IV 50 x 100 R **M2230**



Gris C1 R9 IV 50 x 100 R **M1980**

Lapato Gris C1 IV 50 x 100 R **M2230**



Negro C1 R9 IV 50 x 100 R **M1980**

Lapato Negro C1 IV 50 x 100 R **M2230**

FORMATOS | FORMATS | FORMATS | FORMATI | FORMATOS
 FORMATE | ФОРМАТЫ | 规格

PIEZAS ESPECIALES | SPECIAL ITEMS | PIÈCES SPÉCIALES | PEZZI SPECIALI
 PEÇAS ESPECIAIS | SONDERAUSFÜHRUNGEN | СПЕЦИАЛЬНЫЕ ДЕТАЛИ | 特殊产品



50 x 100 R

RODAPIE



50 x 8 P2400


PELDAÑO



31 x 50 P4820




TRAPECIO Nieve 50 x 40
P3460



LISTELO Nieve 50 x 4 P3690



TRAPECIO Blanco 50 x 40
P3460



LISTELO Blanco 50 x 4 P3690



TRAPECIO Gris 50 x 40
P3460



LISTELO Gris 50 x 4 P3690



TRAPECIO Marengo 50 x 40
P3460



LISTELO Marengo 50 x 4 P3690



TRAPECIO Negro 50 x 40
P3460



LISTELO Negro 50 x 4 P3690



Vison 80 x 80 R **M2210**
LAPATO Vison 80 x 80 R **M2390**



Vison 40 x 80 R **M2170**
LAPATO Vison 40 x 80 R **M2370**

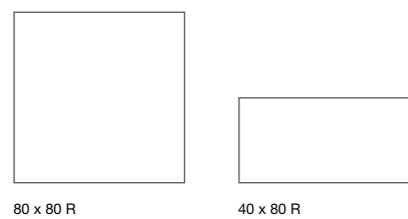


Greige 80 x 80 R **M2210**
LAPATO Greige 80 x 80 R **M2390**




Greige 40 x 80 R **M2170**
LAPATO Greige 40 x 80 R **M2370**

FORMATOS | FORMATS | FORMATS | FORMATI | FORMATOS FORMATE | ΦΟΡΜΑΤΥ | 规格



RODAPIE



PELDAÑO



MAGNUM Greige



Marengo 80 x 80 R **M2210**
 LAPATO Marengo 80 x 80 R **M2390**




Marengo 40 x 80 R **M2170**
 LAPATO Marengo 40 x 80 R **M2370**



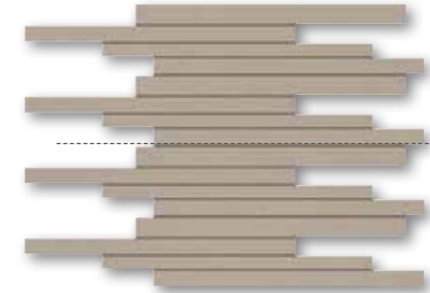
Graphit 80 x 80 R **M2210**
 LAPATO Graphit 80 x 80 R **M2390**



Graphit 40 x 80 R **M2170**
 LAPATO Graphit 40 x 80 R **M2370**




MALLA Vison 30 x 30 **P3820**



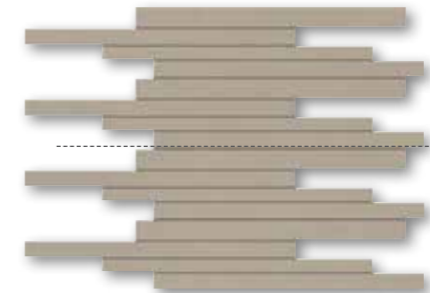
MALLA LINK Vison 30 x 30 **P4330**



INSERTO Marengo-Greige 20 x 20 **P3520**




MALLA Greige 30 x 30 **P3820**



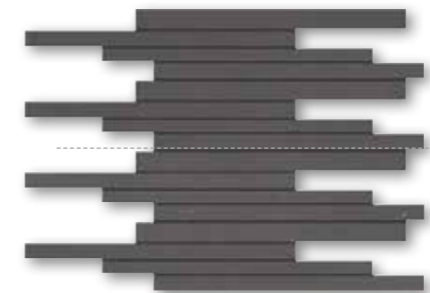
MALLA LINK Greige 30 x 30 **P4330**



INSERTO Graphit-Vison 20 x 20 **P3520**




MALLA Marengo 30 x 30 **P3820**



MALLA LINK Marengo 30 x 30 **P4330**



MALLA Graphit 30 x 30 **P3820**



MALLA LINK Graphit 30 x 30 **P4330**



INSERTO SELECT Vison 40 x 80 R P5320



INSERTO SELECT Greige 40 x 80 R P5320



INSERTO SELECT Marengo 40 x 80 R P5320




INSERTO SELECT Graphit 40 x 80 R P5320










MAGNUM Graphit



Beige    61,5 x 61,5 **M1470**
 LAPATO Beige     60 x 60 R **M2020**
 Beige    44,5 x 44,5 **M1330**













Ocre    61,5 x 61,5 **M1470**
 LAPATO Ocre     60 x 60 R **M2020**
 Ocre    44,5 x 44,5 **M1330**














Marron    61,5 x 61,5 **M1470**
 LAPATO Marron     60 x 60 R **M2020**
 Marron    44,5 x 44,5 **M1330**




Gris    61,5 x 61,5 **M1470**
 LAPATO Gris     60 x 60 R **M2020**
 Gris    44,5 x 44,5 **M1330**



Marengo    61,5 x 61,5 **M1470**
 LAPATO Marengo     60 x 60 R **M2020**
 Marengo    44,5 x 44,5 **M1330**



Antracita    61,5 x 61,5 **M1470**
 LAPATO Antracita     60 x 60 R **M2020**
 Antracita    44,5 x 44,5 **M1330**



FORMATOS | FORMATS | FORMATS | FORMATI | FORMATOS
 FORMATE | ФОРМАТЫ | 规格

PIEZAS ESPECIALES | SPECIAL ITEMS | PIÈCES SPÉCIALES | PEZZI SPECIALI
 PEÇAS ESPECIAIS | SONDERAUSFÜHRUNGEN | СПЕЦИАЛЬНЫЕ ДЕТАЛИ | 特殊产品

RODAPIE



61,5 x 61,5



60 x 60 R




44,5 x 44,5



44,5 x 8 **P1900**



WHITE MONTREAL Blanco 30 x 60 R **M1590**



INSERTO WHITE MANHATTAN Gris 30 x 60 R **P4620**



CENEFA WHITE MANHATTAN Gris 60 x 6 R **P3830**



MALLA BRICK MANHATTAN **P3420**
Beige 36 x 19



MALLA BRICK MANHATTAN **P3420**
Ocre 36 x 19



MALLA BRICK MANHATTAN **P3420**
Marron 36 x 19



MALLA BRICK MANHATTAN **P3420**
Gris 36 x 19



MALLA BRICK MANHATTAN **P3420**
Marengo 36 x 19



MALLA BRICK MANHATTAN **P3420**
Antracita 36 x 19



Arena

C1 IV 80 x 80 R M2180



Gris

C1 R9 IV 80 x 80 R M2180



Negro

C1 R9 IV 80 x 80 R M2180



FORMATOS | FORMATS | FORMATS | FORMATI | FORMATOS
FORMATE | ФОРМАТЫ | 规格

PIEZAS ESPECIALES | SPECIAL ITEMS | PIÈCES SPÉCIALES | PEZZI SPECIALI
PEÇAS ESPECIAIS | SONDERAUSFÜHRUNGEN | СПЕЦИАЛЬНЫЕ ДЕТАЛИ | 特殊产品



80 x 80 R

RODAPIE



80 x 8 P2570




Natura Blue

C1 RS IV 80 x 80 R M2180




MALLA MONS
Natura Blue 30 x 30 P3690




Black Honed

IV 80 x 80 R M2350



MALLA MONS
Black Honed 30 x 30 P3820



MONS Natura Blue

FORMATOS | FORMATS | FORMATS | FORMATI
FORMATOS | FORMATE | ФОРМАТЫ | 规格

PIEZAS ESPECIALES | SPECIAL ITEMS | PIÈCES SPÉCIALES | PEZZI SPECIALI
PEÇAS ESPECIAIS | SONDERAUSFÜHRUNGEN | СПЕЦИАЛЬНЫЕ ДЕТАЛИ | 特殊产品



80 x 80 R

RODAPIE 80 x 8




Black Honed P2970
Flamed P2880
Natural Blue P2790
Natural Light P2790



Natura Light

C1 R9 IV 80 x 80 R M2180




MALLA MONS
Natura Light 30 x 30 P3690



Flamed


C3 R11 IV 80 x 80 R M2270



MALLA MONS
Flamed 30 x 30 P3820



MALLA HEXAGON MONS



MALLA HEXAGON MONS
30 x 30 P4340



MALLA MURETTO MONS
30 x 30 P4340



MALLA LINK MONS
30 x 30 P4340

Provence

136 61,5 x 61,5 | 44,5 x 44,5 | 31 x 61

Porcelain Tiles · Rustics 137



Arena 61,5 x 61,5 **M1520**
 Arena 44,5 x 44,5 **M1370**
 Arena 31 x 61 **M1410**
 Arena ABS 44,5 x 44,5 **M1480**



Cotto 61,5 x 61,5 **M1520**
 Cotto 44,5 x 44,5 **M1370**
 Cotto 31 x 61 **M1410**
 Cotto ABS 44,5 x 44,5 **M1480**



Gris 61,5 x 61,5 **M1520**
 Gris 44,5 x 44,5 **M1370**
 Gris 31 x 61 **M1410**
 Gris ABS 44,5 x 44,5 **M1480**


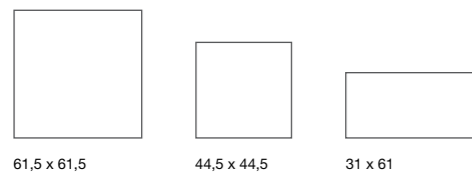


Vison 61,5 x 61,5 **M1520**
 Vison 44,5 x 44,5 **M1370**
 Vison 31 x 61 **M1410**
 Vison ABS 44,5 x 44,5 **M1480**



FORMATOS | FORMATS | FORMATS | FORMATI
 FORMATOS | FORMATE | ФОРМАТЫ | 规格


PIEZAS ESPECIALES | SPECIAL ITEMS
 PIÈCES SPÉCIALES | PEZZI SPECIALI
 PEÇAS ESPECIAIS | SONDERAUSFÜHRUNGEN
 СПЕЦИАЛЬНЫЕ ДЕТАЛИ | 特殊产品



PROVENCE Vison, INSERTO PROVENCE Vison

porcellanato

Provence

138  61,5 x 61,5 | 44,5 x 44,5 | 31 x 61

Porcelain Tiles · Rustics 139



INSERTO PROVENCE Arena 44,5 x 44,5 **M1500**



INSERTO PROVENCE Cotto 44,5 x 44,5 **M1500**



INSERTO PROVENCE Vison 44,5 x 44,5 **M1500**



INSERTO MINIATO 44,5 x 44,5 **M1500**



INSERTO PROVENCE Gris 44,5 x 44,5 **M1500**



INSERTO ELBA 44,5 x 44,5 **M1500**




INSERTO LUCCA 44,5 x 44,5 **M1500**



FORMATOS | FORMATS | FORMATS | FORMATI
FORMATOS | FORMATE | ФОРМАТЫ | 规格

PIEZAS ESPECIALES | SPECIAL ITEMS | PIÈCES SPÉCIALES | PEZZI SPECIALI
PEÇAS ESPECIAIS | SONDERAUSFÜHRUNGEN | СПЕЦИАЛЬНЫЕ ДЕТАЛИ | 特殊产品



61,5 x 61,5 44,5 x 44,5 31 x 61

RODAPIE




8 x 44,5 **P1900**

PROVENCE Arena
INSERTO MINIATO Arena


porcellanato

Pure


140  60 x 60 R



PURE White    60 x 60 R **M1650**



FORMATOS | FORMATS | FORMATS | FORMATI
FORMATOS | FORMATE | ФОРМАТЫ | 规格



60 x 60 R

PURE White

porcellanato



Beige 61,5 x 61,5 **M1570**
Beige 31 x 61 **M1430**



Gris 61,5 x 61,5 **M1570**
Gris 31 x 61 **M1430**



Marron 61,5 x 61,5 **M1570**
Marron 31 x 61 **M1430**



FRAME Marron 61,5 x 61,5 **M1610**



FRAME Beige 61,5 x 61,5 **M1610**



FRAME Gris 61,5 x 61,5 **M1610**



MALLA Beige 31 x 31 **P3200**



MALLA Gris 31 x 31 **P3200**



MALLA Marron 31 x 31 **P3200**

FORMATOS | FORMATS | FORMATS | FORMATI | FORMATOS
FORMATE | ФОРМАТЫ | 规格

PIEZAS ESPECIALES | SPECIAL ITEMS | PIÈCES SPÉCIALES | PEZZI SPECIALI
PEÇAS ESPECIAIS | SONDERAUSFÜHRUNGEN | СПЕЦИАЛЬНЫЕ ДЕТАЛИ | 特殊产品



61,5 x 61,5



31 x 61

RODAPIE










31 x 8 **P1450**





Slates




Sand Slate    44,5 x 44,5 **M1410**
 Sand Slate    31 x 61 **M1450**
 Sand Slate    31 x 31 **M1330**



Desert Slate    44,5 x 44,5 **M1410**
 Desert Slate    31 x 61 **M1450**
 Desert Slate    31 x 31 **M1330**




Vulcanian Slate    44,5 x 44,5 **M1530**
 Vulcanian Slate    31 x 61 **M1560**
 Vulcanian Slate    31 x 31 **M1470**



MALLA Sand Slate **P3560**
30 x 30



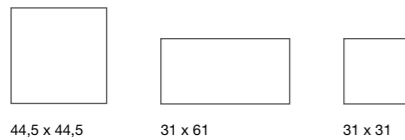
MALLA Desert Slate **P3560**
30 x 30



MALLA Vulcanian Slate **P3560**
30 x 30

FORMATOS | FORMATS | FORMATS | FORMATI
 FORMATOS | FORMATE | ФОРМАТЫ | 规格

PIEZAS ESPECIALES | SPECIAL ITEMS | PIÈCES SPÉCIALES | PEZZI SPECIALI
 PEÇAS ESPECIAIS | SONDERAUSFÜHRUNGEN | СПЕЦИАЛЬНЫЕ ДЕТАЛИ | 特殊产品



VULCANIAN Slate


Slates

Natural Shade Variation | Variación de tonos naturales




44,5 x 44,5

Sand Slate



44,5 x 44,5

Vulcanian Slate



44,5 x 44,5

Desert Slate



VULCANIAN Slate

porcellanato



Blanco 61,5 x 61,5 **M1500**
Blanco ABS 61,5 x 61,5 **M1610**



Beige 61,5 x 61,5 **M1500**
Beige ABS 61,5 x 61,5 **M1610**



Marron 61,5 x 61,5 **M1500**
Marron ABS 61,5 x 61,5 **M1610**



Gris 61,5 x 61,5 **M1500**
Gris ABS 61,5 x 61,5 **M1610**



Beige 44,5 x 44,5 **M1360**
Beige ABS 44,5 x 44,5 **M1490**



Marron 44,5 x 44,5 **M1360**
Marron ABS 44,5 x 44,5 **M1490**



Blanco 44,5 x 44,5 **M1360**
Blanco ABS 44,5 x 44,5 **M1490**



Gris 44,5 x 44,5 **M1360**
Gris ABS 44,5 x 44,5 **M1490**



Beige 31 x 61 **M1400**



Marron 31 x 61 **M1400**



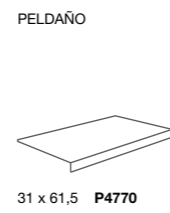
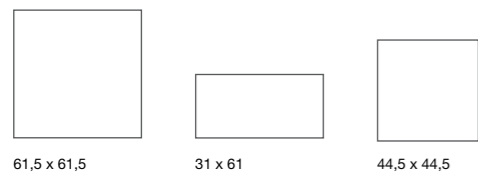
Blanco 31 x 61 **M1400**



Gris 31 x 61 **M1400**

FORMATOS | FORMATS | FORMATS | FORMATI | FORMATOS
FORMATE | ФОРМАТЫ | 规格

PIEZAS ESPECIALES | SPECIAL ITEMS | PIÈCES SPÉCIALES | PEZZI SPECIALI
PEÇAS ESPECIAIS | SONDERAUSFÜHRUNGEN | СПЕЦИАЛЬНЫЕ ДЕТАЛИ | 特殊产品





CENEFA TOLEDO Beige-Marron
44,5 x 14,5

P3460



CENEFA TOLEDO Blanco-Gris
44,5 x 14,5

P3460





Sand     60 x 60 R **M1920**



Sand    44,5 x 44,5 **M1420**



Nocce     60 x 60 R **M1920**



Nocce    44,5 x 44,5 **M1420**



Sand    31 x 61 **M1460**



Sand 31 x 31    **M1300**



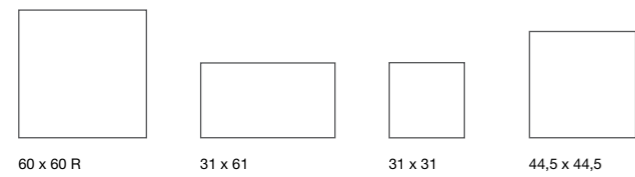
Nocce    31 x 61 **M1460**




Nocce 31 x 31    **M1300**

FORMATOS | FORMATS | FORMATS | FORMATI | FORMATOS
FORMATE | ФОРМАТЫ | 规格

PIEZAS ESPECIALES | SPECIAL ITEMS | PIÈCES SPÉCIALES | PEZZI SPECIALI
PEÇAS ESPECIAIS | SONDERAUSFÜHRUNGEN | СПЕЦИАЛЬНЫЕ ДЕТАЛИ | 特殊产品



Versailles

154  60 x 60 R | 31 x 61 | 31 x 31 | 44,5 x 44,5



MALLA VERSAILLES P3320
Sand 31 x 31




MALLA VERSAILLES P3320
Nocce 31 x 31



MALLA LINK VERSAILLES P3200
Sand 31 x 11



MALLA LINK VERSAILLES P3200
Nocce 31 x 11



Negro

   60 x 120 R M2210



FORMATOS | FORMATS | FORMATS | FORMATI | FORMATOS FORMATE | ФОРМАТЫ | 规格



60 x 120 R

VISION Negro




YELLOWSTONE Forest, Maple



Forest*			24,6 x 101 R	M2080
Forest ABS*			24,6 x 101 R	M2160



COTTAGE Forest*		24,6 x 101 R	M2160
-----------------	--	--------------	-------



MALLA Forest*	P3990
24,6 x 24,6	



YELLOWSTONE, MALLA Forest

Yellowstone

160 24,6 x 101 | 24,6 x 101 ABS

Porcelain Tiles · Wood 161



Maple** 24,6 x 101 R **M2080**

Maple ABS** 24,6 x 101 R **M2160**



COTTAGE Maple** 24,6 x 101 R **M2160**



MALLA Maple** **P3990**
24,6 x 24,6






Royal Grey*  24,6 x 101 R **M2080**
 Royal Grey ABS*  24,6 x 101 R **M2160**



COTTAGE Royal Grey*  24,6 x 101 R **M2160**



MALLA Royal Grey* **P3990**
 24,6 x 24,6

Yellowstone

164 24,6 x 101 | 24,6 x 101 ABS

Porcelain Tiles · Wood 165



Silver Grey* 24,6 x 101 R **M2080**

Silver Grey ABS* 24,6 x 101 R **M2160**



COTTAGE Silver Grey* 24,6 x 101 R **M2160**

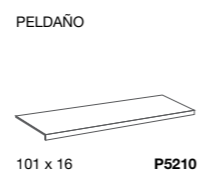
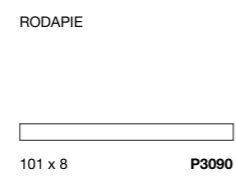
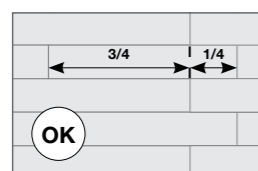
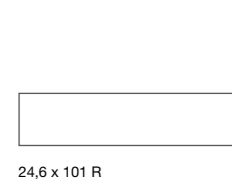


MALLA Silver Grey* **P3990**
24,6 x 24,6




FORMATOS | FORMATS | FORMATS | FORMATI
FORMATOS | FORMATE | ФОРМАТЫ | 规格

PIEZAS ESPECIALES | SPECIAL ITEMS | PIÈCES SPÉCIALES
PEZZI SPECIALI | PEÇAS ESPECIAIS | SONDERAUSFÜHRUNGEN
СПЕЦИАЛЬНЫЕ ДЕТАЛИ | 特殊产品



YELLOWSTONE Silver Grey ABS

TOP green 80% recycled



Polished Porcelain



PULIDO Arena 60 x 60 R **M1910**



PULIDO Beige 60 x 60 R **M1890**



ABI PULIDO Arena



ADARA PULIDO Beige

FORMATOS | FORMATS | FORMATS | FORMATI | FORMATOS
FORMATE | ФОРМАТЫ | 规格

PIEZAS ESPECIALES | SPECIAL ITEMS | PIÈCES SPÉCIALES | PEZZI SPECIALI
PEÇAS ESPECIAIS | SONDERAUSFÜHRUNGEN | СПЕЦИАЛЬНЫЕ ДЕТАЛИ | 特殊产品

FORMATOS | FORMATS | FORMATS | FORMATI | FORMATOS
FORMATE | ФОРМАТЫ | 规格

PIEZAS ESPECIALES | SPECIAL ITEMS | PIÈCES SPÉCIALES | PEZZI SPECIALI
PEÇAS ESPECIAIS | SONDERAUSFÜHRUNGEN | СПЕЦИАЛЬНЫЕ ДЕТАЛИ | 特殊产品



60 x 60 R



60 x 9,5 **P2710**

STRATOS




60 x 60 R



60 x 9,5 **P2710**

STRATOS



PULIDO Blanco



60 x 60 R

M3170



ARTIC PULIDO Blanco

FORMATOS | FORMATS | FORMATS | FORMATI | FORMATOS FORMATE | ФОРМАТЫ | 规格



60 x 60 R



PULIDO Blanco  60 x 60 R **M2160**

PULIDO Blanco  30 x 60 R **M2120**



PULIDO Negro  60 x 60 R **M2160**

PULIDO Negro  30 x 60 R **M2120**



MALLA Blanco 30 x 30 **P3500**



MALLA Negro 30 x 30 **P3500**



ATLAS PULIDO Negro

FORMATOS | FORMATS | FORMATS | FORMATI | FORMATOS
FORMATE | ФОРМАТЫ | 规格

PIEZAS ESPECIALES | SPECIAL ITEMS | PIÈCES SPÉCIALES | PEZZI SPECIALI
PEÇAS ESPECIAIS | SONDERAUSFÜHRUNGEN | СПЕЦИАЛЬНЫЕ ДЕТАЛИ | 特殊产品



60 x 60 R



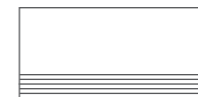
30 x 60 R

RODAPIE



60 x 9,5 **P2710**

GRADINO



30 x 60 **P3370**



PULIDO Blanco    60 x 60 R **M2030**

PULIDO Blanco    30 x 60 R **M1980**



PULIDO Beige    60 x 60 R **M2030**

PULIDO Beige    30 x 60 R **M1980**



PULIDO Marron    60 x 60 R **M2030**

PULIDO Marron    30 x 60 R **M1980**



MOSAICO ORION PULIDO Multicolor 40 x 40 **P4670**



PULIDO Nieve    60 x 60 R **M2030**



PULIDO Gris    60 x 60 R **M2030**

PULIDO Gris    30 x 60 R **M1980**



PULIDO Antracita    60 x 60 R **M2030**

PULIDO Antracita    30 x 60 R **M1980**



ORION Beige, Marron

FORMATOS | FORMATS | FORMATS | FORMATI | FORMATOS FORMATE | ФОРМАТЫ | 规格

PIEZAS ESPECIALES | SPECIAL ITEMS | PIÈCES SPÉCIALES | PEZZI SPECIALI | PEÇAS ESPECIAIS | SONDERAUSFÜHRUNGEN | СПЕЦИАЛЬНЫЕ ДЕТАЛИ | 特殊产品



60 x 60 R




30 x 60 R

RODAPIE

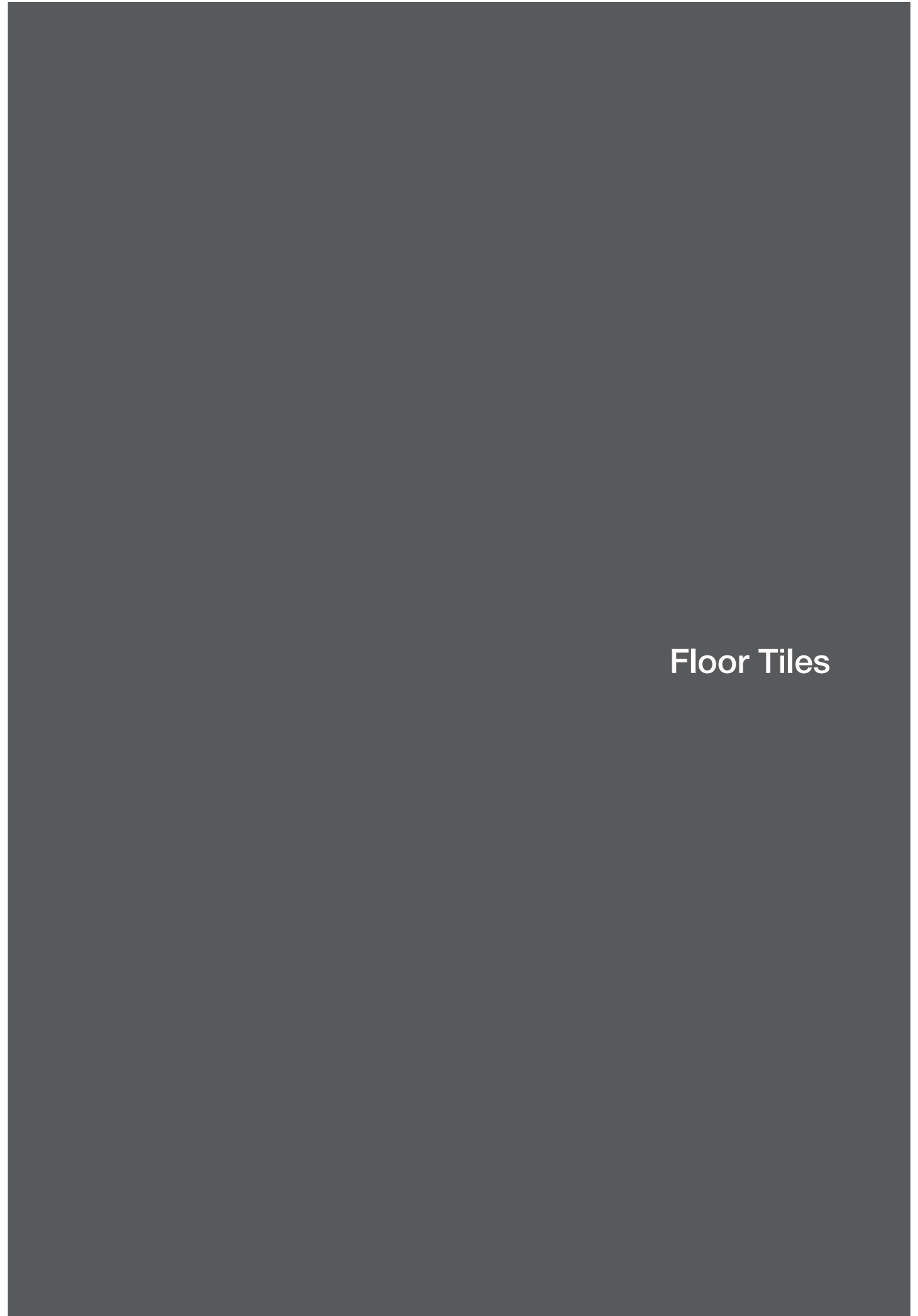



60 x 9,5 **P2710**

GRADINO Pulido: Gris, Beige, Marron, Antracita, Blanco



30 x 60 **P3090**







Blanco C1 R9 IV 15 x 60 M1150




Gris C1 R9 III 15 x 60 M1150



Beige C1 R9 III 15 x 60 M1150



Marron C1 R9 III 15 x 60 M1150



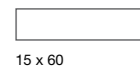
Mocca C1 R9 III 15 x 60 M1150



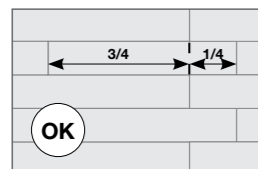
FORMATOS | FORMATS | FORMATS | FORMATI | FORMATOS
 FORMATE | ФОРМАТЫ | 规格

PIEZAS ESPECIALES | SPECIAL ITEMS | PIÈCES SPÉCIALES
 PEZZI SPECIALI | PEÇAS ESPECIAIS | SONDERAUSFÜHRUNGEN
 СПЕЦИАЛЬНЫЕ ДЕТАЛИ | 特殊产品

RODAPIE




15 x 60



30 x 8 P1370

BALTICO Beige



Blanco C1 45 x 45 M0910

Blanco C1 31,6 x 31,6 M0860



Gris C1 45 x 45 M0910

Gris C1 31,6 x 31,6 M0860



Graphit C1 45 x 45 M0910

Graphit C1 31,6 x 31,6 M0860



Beige C1 45 x 45 M0910

Beige C1 31,6 x 31,6 M0860



Vison C1 45 x 45 M0910

Vison C1 31,6 x 31,6 M0860



Arena C1 R9 IV 45 x 45 M0830

Arena C1 R9 IV 31 x 31 M0780



Beige C1 R9 IV 45 x 45 M0830

Beige C1 R9 IV 31 x 31 M0780



CENEFA Leather 11 x 34 P3090



Marron C1 R9 III 45 x 45 M0830

Marron C1 R9 III 31 x 31 M0780




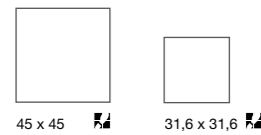
FORMATOS | FORMATS | FORMATS | FORMATI
FORMATOS | FORMATE | ФОРМАТЫ | 规格

PIEZAS ESPECIALES | SPECIAL ITEMS | PIÈCES SPÉCIALES | PEZZI SPECIALI
PEÇAS ESPECIAIS | SONDERAUSFÜHRUNGEN | СПЕЦИАЛЬНЫЕ ДЕТАЛИ | 特殊产品

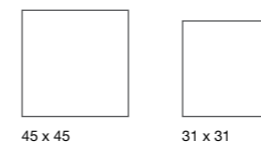
FORMATOS | FORMATS | FORMATS | FORMATI | FORMATOS
FORMATE | ФОРМАТЫ | 规格

PIEZAS ESPECIALES | SPECIAL ITEMS | PIÈCES SPÉCIALES | PEZZI SPECIALI
PEÇAS ESPECIAIS | SONDERAUSFÜHRUNGEN | СПЕЦИАЛЬНЫЕ ДЕТАЛИ | 特殊产品

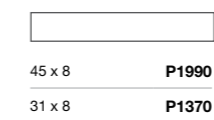
RODAPIE



Golden
GRES



RODAPIE



Golden
GRES



Vison
31,6 x 31,6



Perla
31,6 x 31,6



Mocca
31,6 x 31,6



Antracita
31,6 x 31,6



Blanco 45 x 45 M0910
Blanco 31,6 x 31,6 M0860



Gris 45 x 45 M0910
Gris 31,6 x 31,6 M0860



Beige 45 x 45 M0910
Beige 31,6 x 31,6 M0860



Marengo 45 x 45 M0910
Marengo 31,6 x 31,6 M0860



Marron 45 x 45 M0910
Marron 31,6 x 31,6 M0860



LIFE Blanco, Antracita

FORMATOS | FORMATS | FORMATS | FORMATI | FORMATOS FORMATE | ФОРМАТЫ | 规格

FORMATOS | FORMATS | FORMATS | FORMATI | FORMATOS
FORMATE | ФОРМАТЫ | 规格

PIEZAS ESPECIALES | SPECIAL ITEMS | PIÈCES SPÉCIALES | PEZZI SPECIALI
PEÇAS ESPECIAIS | SONDERAUSFÜHRUNGEN | СПЕЦИАЛЬНЫЕ ДЕТАЛИ | 特殊产品



31,6 x 31,6

Golden
GRES



45 x 45



31,6 x 31,6



45 x 8 P1900
31,6 x 8 P1370


RODAPIE

Golden
GRES



Blanco 31 x 31
M0910

Blanco AF 31 x 31
M1090



Salmon 31 x 31
M0910

Salmon AF 31 x 31
M1090



Marengo 31 x 31
M0910



Gris 31 x 31
M0910

Gris AF 31 x 31
M1090



Beige 31 x 31
M0910

Beige AF 31 x 31
M1090



Celeste 31 x 31
M0910




Azul 31 x 31
M0910




Negro 31 x 31
M0910

III




Blanco 31 x 31 C1 M1020



Salmon 31 x 31 C1 M1020




Violeta 31 x 31 C1 M1020



Purpura 31 x 31 C1 M1020




Graphit 31 x 31 C1 M1020



Azul 31 x 31 C1 M1020



Cobalto 31 x 31 C1 M1020



Gris 31 x 31 C1 M1020



Mocca 31 x 31 C1 M1020



Negro 31 x 31 C1 M1020




Amarillo 31 x 31 C1 M1020




Amarillo 31 x 31 P2710




INSERTO RAINBOW Cobalto 31 x 31 P2710



INSERTO RAINBOW Gris 31 x 31 P2710



INSERTO RAINBOW Violeta 31 x 31 P2710



INSERTO RAINBOW Marron 31 x 31 P2710



TACO RAINBOW Amarillo 10 x 10 P1200



TACO RAINBOW Cobalto 10 x 10 P1200



TACO RAINBOW Gris 10 x 10 P1200



TACO RAINBOW Violeta 10 x 10 P1200



TACO RAINBOW Marron 10 x 10 P1200

FORMATOS | FORMATS | FORMATS | FORMATI | FORMATOS
FORMATE | ФОРМАТЫ | 规格

PIEZAS ESPECIALES | SPECIAL ITEMS | PIÈCES SPÉCIALES | PEZZI SPECIALI
PEÇAS ESPECIAIS | SONDERAUSFÜHRUNGEN | СПЕЦИАЛЬНЫЕ ДЕТАЛИ | 特殊产品

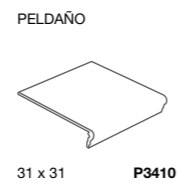
FORMATOS | FORMATS | FORMATS | FORMATI | FORMATOS FORMATE | ФОРМАТЫ | 规格



31 x 31



31 x 8 P1370



31 x 31 P3410
31 x 31 Azul P3520




31 x 31 P4100



31 x 31






Wall & Floor Tiles



Blanco 25 x 70 M1360




Azul 25 x 70 M1360




Gris 25 x 70 M1360



Negro 25 x 70 M1400



LISTELO ANTIBES Beige 70 x 5,5 P2900



LISTELO ANTIBES Azul 70 x 5,5 P2900



LISTELO ANTIBES Gris 70 x 5,5 P2900



LISTELO ANTIBES Negro 70 x 5,5 P2900




Beige 25 x 70 M1360



Malva 25 x 70 M1360



Marron 25 x 70 M1400




LISTELO ANTIBES Beige 70 x 5,5 P2900



LISTELO ANTIBES Malva 70 x 5,5 P2900



LISTELO ANTIBES Marron 70 x 5,5 P2900



RAINBOW Blanco 31 x 31 C1 III M1020




RAINBOW Purpura 31 x 31 C1 III M1020




RAINBOW Azul 31 x 31 C1 III M1020



RAINBOW Gris 31 x 31 C1 III M1020



RAINBOW Mocca 31 x 31 C1 III M1020



RAINBOW Negro 31 x 31 C1 III M1020

FORMATOS | FORMATS | FORMATS | FORMATI | FORMATOS FORMATE | ФОРМАТЫ | 规格



25 x 70



RAINBOW 31,6 x 31,6



ANTIBES Beige, Antracita, INSERTO MENTON LONDON Marengo



INSERTO MENTON Marron



INSERTO MENTON Marron 25 x 70 P4400



INSERTO MENTON Gris 25 x 70 P4400



INSERTO MENTON Negro 25 x 70 P4400



INSERTO ANTIBES Gris-Blanco 25 x 70 P4210



INSERTO ANTIBES Azul-Blanco 25 x 70 P4210



CENEFA ESTEREL Gris-Negro 70 x 5,5 P3780



CENEFA ESTEREL Marron-Beige 70 x 5,5 P3780



CENEFA ESTEREL Azul-Malva 70 x 5,5 P3780



KIT* GRASSE Beige 50 x 70 P4800



KIT* GRASSE Malva 50 x 70 P4800



KIT* GRASSE Gris 50 x 70 P4800



LISTELO GRASSE Beige 70 x 2,5 P3060



LISTELO GRASSE Malva 70 x 2,5 P3060



LISTELO GRASSE Gris 70 x 2,5 P3060

* El kit consiste en 2 piezas de 25 x 70
Kit includes 2 pieces 25 x 70



ANTIBES Blanco, Gris, KIT GRASSE Malva
LONDON Marengo

Brescia

192 **B** 31 x 61 | 25 x 40 **R** 61,5 x 61,5 | 60 x 60 R | 44 x 44 | 30 x 60 R

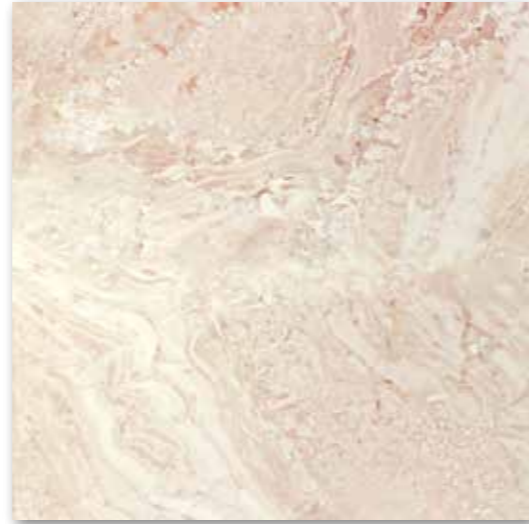


BRESCIA WALL Gris **R** 31 x 61 **M1340**



BRESCIA NATURAL Gris **C1** **R** 30 x 60 R **M1940**

BRESCIA LAPATO Gris **R** 30 x 60 R **M2160**



BRESCIA BRILLO Gris **R** 61,5 x 61,5 **M1520**

BRESCIA BRILLO Gris **R** 44 x 44 **M1530**


BRESCIA NATURAL Gris **C1** **R** 60 x 60 R **M1960**

BRESCIA LAPATO Gris **R** 60 x 60 R **M2170**



FORMATOS | FORMATS | FORMATS | FORMATI
 FORMATOS | FORMATE | ФОРМАТЫ | 规格

PIEZAS ESPECIALES | SPECIAL ITEMS | PIÈCES SPÉCIALES
 PEZZI SPECIALI | PEÇAS ESPECIAIS | SONDERAUSFÜHRUNGEN
 СПЕЦИАЛЬНЫЕ ДЕТАЛИ | 特殊产品



31 x 61 **R**



44 x 44 **R**



61,5 x 61,5 **R**



60 x 60 R **R**



30 x 60 R

RODAPIE



44 x 8 **P2030**



MOSAICO BRESCIA Gris 31 x 61 M1380




ZOCALO BRESCIA Gris 31 x 15 P3310



MOLDURA BRESCIA Gris 31 x 5 P2790



INSERTO AVENZA BRESCIA Gris 31 x 61 M1380



MALLA BRESCIA Gris 30 x 30 P3930




INSERTO PIENZA BRESCIA Gris 31 x 61 P4210



INSERTO BRESCIA BRILLO Gris 44 x 44 M1620



INSERTO BRESCIA BRILLO Gris 61,5 x 61,5 M1810



KIT* ROSETON BRESCIA LAPATO 120 x 120 P4780

* El kit consiste en 4 piezas de 60 x 60 R
Kit includes 4 pieces 60 x 60 R



Calacatta



Blanco 30 x 90,2 R **M1890**

Blanco 30 x 60 R **M1760**



CALACATTA WALL Blanco 31 x 61 **M1330**



CALACATTA NATURAL Blanco 30 x 60 R **M1930**

CALACATTA LAPATO Blanco 30 x 60 R **M2130**



CALACATTA BRILLO Blanco 61,5 x 61,5 **M1510**

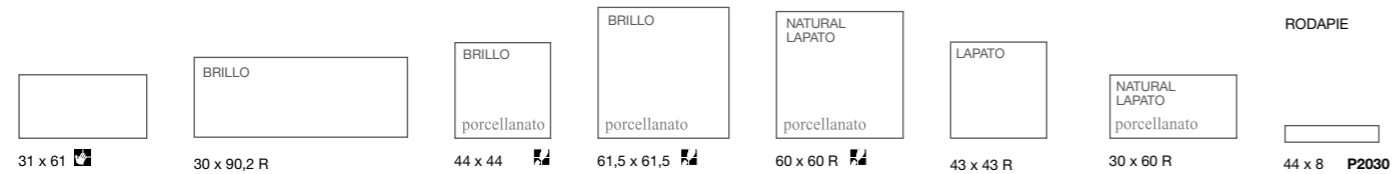
CALACATTA BRILLO Blanco 44 x 44 **M1520**

CALACATTA NATURAL Blanco 60 x 60 R **M1950**

CALACATTA LAPATO Blanco 60 x 60 R **M2160**

CALACATTA LAPATO Blanco 43 x 43 R **M2100**

FORMATOS | FORMATS | FORMATS | FORMATI | FORMATOS FORMATE | ФОРМАТЫ | 规格



CALACATTA Blanco

WALL TILES

Calacatta

B 30 x 90,2 R | 30 x 60 R | 31 x 61 61,5 x 61,5 | 60 x 60 R | 44 x 44 | 43 x 43 R | 30 x 60 R



SUITE FRAME Blanco 30 x 90,2 R **M1960**




LINES CALACATTA Blanco 30 x 60 R **M1840**



MOSAICO CALACATTA Blanco 31 x 61 **M1370**



SUITE LINES Blanco 30 x 90,2 R **M1960**



MALLA CALACATTA **P3930**
Blanco 30 x 30



INSERTO CALACATTA Blanco 30 x 60 R **P4680**



INSERTO AVENZA CALACATTA Blanco 31 x 61 **M1370**



INSERTO PIENZA CALACATTA Blanco 31 x 61 **P4210**




CALACATTA Blanco
SUITE LINES Blanco

Calacatta




INSERTO CALACATTA BRILLO Blanco  61,5 x 61,5 M1800





Negro 25 x 70 M1430



Blanco 25 x 70 M1330




SUITE WAVES Negro 25 x 70 M1570



SUITE WAVES Blanco 25 x 70 M1470




SUITE BEVEL Negro 7,5 x 15 M1640



SUITE BEVEL Blanco 7,5 x 15 M1590



MOLDURA SUITE BEVEL Negro 5 x 15 P2600



ZOCALO SUITE BEVEL Negro 15 x 15 P3060



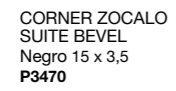
MOLDURA SUITE BEVEL Blanco 5 x 15 P2600



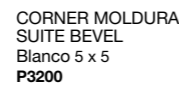
ZOCALO SUITE BEVEL Blanco 15 x 15 P3060



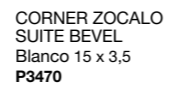
CORNER MOLDURA SUITE BEVEL Negro 5 x 5 P3200




CORNER ZOCALO SUITE BEVEL Negro 15 x 3,5 P3470




CORNER MOLDURA SUITE BEVEL Blanco 5 x 5 P3200



CORNER ZOCALO SUITE BEVEL Blanco 15 x 3,5 P3470



RAINBOW Negro 31 x 31 M1020



RAINBOW Blanco 31 x 31 M1020



SUITE BEVEL



CALYPSO BLACK&WHITE, MALLA MINERALS
RAINBOW Blanco, Negro

FORMATOS | FORMATS | FORMATS | FORMATI | FORMATOS FORMATE | ФОРМАТЫ | 规格



25 x 70



RAINBOW 31,6 x 31,6



INSERTO STRIPES Negro 25 x 70 P4340



INSERTO STRIPES Blanco 25 x 70 P4340




LISTELO STRIPES Negro 70 x 5,5 P3560




LISTELO STRIPES Blanco 70 x 5,5 P3560




MALLA LINK MINERALS Negro 30 x 30 P4340



MALLA LINK MARBLES Blanco 30 x 30 P4340



MOLDURA INOX Brillo Platino 60 x 0,8 x 0,6 P2370




MOLDURA INOX Mate Platino 60 x 0,8 x 0,6 P2370



INSERTO GARDEN Blanco 25 x 70 P4620



INSERTO GARDEN



INSERTO STRIPES Negro, CALYPSO Negro

WALL TILES




CALYPSO Negro, FRESH Blanco



Negro 30 x 90,2 R M1980




SUITE LINES Negro 30 x 90,2 R M2130



SUITE FRAME Negro 30 x 90,2 R M2130



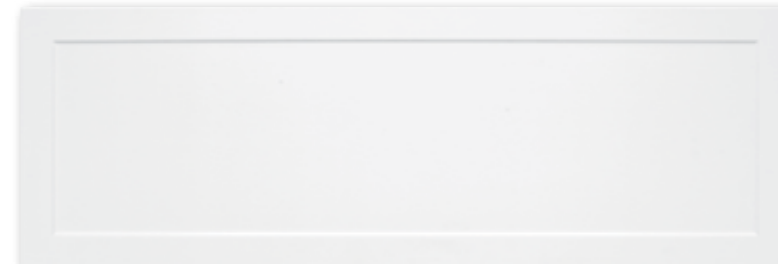
SUITE CUBES Negro 30 x 90,2 R M2130



Blanco 30 x 90,2 R M1850



SUITE LINES Blanco 30 x 90,2 R M1970



SUITE FRAME Blanco 30 x 90,2 R M1970




SUITE CUBES Blanco 30 x 90,2 R M1970

STRATOS



STRATOS ATLAS Blanco 60 x 60 R M2160



STRATOS ATLAS Negro 60 x 60 R M2160

FORMATOS | FORMATS | FORMATS | FORMATI | FORMATOS FORMATE | ФОРМАТЫ | 规格




30 x 90,2 R




STRATOS ATLAS
60 x 60 R



CALYPSO Blanco, SUITE LINES Blanco,
MALLA CALYPSO Blanco, LONDON Negro




MALLA CALYPSO Blanco
30 x 30 R
P3930



MALLA CALYPSO Negro
30 x 30 R
P3990



MALLA PIANO
30 x 30 R
P3840



MALLA CHESS Blanco-Negro
36 x 36
P4490



KIT* AMSTERDAM

60 x 90,2 P5920

* El kit consiste en 2 piezas de 30 x 90,2 R
Kit includes 2 pieces 30 x 90,2 R



LISTELO WAVES CALYPSO Blanco

90,2 x 5 R P4620



LISTELO WAVES CALYPSO Negro

90,2 x 5 R P4620



MALLA CALYPSO Blanco



MALLA CHESS

Campania

210 **B** 30 x 90,2 R | 30 x 60 R 43 x 43 R



Beige 30 x 90,2 R **M2030**



Beige 30 x 60 R **M1810**



LAPATO Beige 43 x 43 R **M2170**

FORMATOS | FORMATS | FORMATS | FORMATS | FORMATS
 FORMATE | ФОРМАТЫ | 规格

PIEZAS ESPECIALES | SPECIAL ITEMS
 PIÈCES SPÉCIALES | PEZZI SPECIALI
 PEÇAS ESPECIAIS
 SONDERAUSFÜHRUNGEN | СПЕЦИАЛЬНЫЕ
 ДЕТАЛИ | 特殊产品

RODAPIE



30 x 90,2 R



30 x 60 R



43 x 43 R



43 x 8 **P2400**

porcellanato



CAMPANIA Beige

WALL TILES

Campania



SUITE FRAME CAMPANIA Beige 30 x 90,2 R **M2090**



SUITE LINES CAMPANIA Beige 30 x 90,2 R **M2090**



MOLDURA CAMPANIA
Beige 30 x 5
P3490



ESQUINA MOLDURA CAMPANIA
Blanco 5 x 2
P3410



CENEFA CAMPANIA
Beige 30 x 12
P3650



ESQUINA CENEFA CAMPANIA
Blanco 12 x 2
P3640



ZOCALO CAMPANIA
Beige 30 x 20
P3930



ESQUINA ZOCALO CAMPANIA
Blanco 20 x 2
P4030



CUBRECANTOS CAMPANIA
Beige 30 x 1,5
P3200

CAMPANIA SUITE LINES Beige



Carrara



Blanco 30 x 90,2 R **M1870**



Blanco 30 x 60 R **M1750**



LAPATO Blanco 43 x 43 R **M2090**

FORMATOS | FORMATS | FORMATS | FORMATI | FORMATOS
 FORMATE | ФОРМАТЫ | 规格

PIEZAS ESPECIALES | SPECIAL ITEMS
 PIÈCES SPÉCIALES | PEZZI SPECIALI
 PEÇAS ESPECIAIS
 SONDERAUSFÜHRUNGEN | СПЕЦИАЛЬНЫЕ
 ДЕТАЛИ | 特殊产品

RODAPIE



30 x 90,2 R



30 x 60 R



porcellanato


43 x 43 R



43 x 8 **P2400**



Carrara



SUITE FRAME CARRARA Blanco 30 x 90,2 R **M1940**



SUITE LINES CARRARA Blanco 30 x 90,2 R **M1940**



LINES CARRARA Blanco 30 x 60 R **M1830**



INSERTO CARRARA Blanco 30 x 60 R **P4680**



MOLDURA CARRARA
Blanco 30 x 5
P3490



ESQUINA MOLDURA CARRARA
Blanco 5 x 2
P3410



CENEFA CARRARA
Blanco 30 x 12
P3650



ESQUINA CENEFA CARRARA
Blanco 12 x 2
P3640



ZOCALO CARRARA
Blanco 30 x 20
P3930




ESQUINA ZOCALO CARRARA
Blanco 20 x 2
P4030




CUBRECANTOS CARRARA
Blanco 30 x 1,5
P3200

SUITE LINES, SUITE FRAME CARRARA Blanco






Blanco 25 x 40 M0860




Marron 25 x 40 M0860




Malva 25 x 40 M0860



Violeta 25 x 40 M1030



Beige 25 x 40 M0860




Azul 25 x 40 M0860



INSERTO LUCKY Beige 25 x 40 P3200




INSERTO LUCKY Malva 25 x 40 P3200



Marron 31,6 x 31,6 M0910



Violeta 31,6 x 31,6 M1050



Azul 31,6 x 31,6 M0910

FORMATOS | FORMATS | FORMATS | FORMATI | FORMATOS FORMATE | ФОРМАТЫ | 规格



25 x 40 31,6 x 31,6



INSERTO DESTINY Marron 25 x 40 P3720




INSERTO DESTINY Marron 40 x 6 P2860



CENEFA DESTINY Marron 25 x 6 P2710




INSERTO FORTUNE Beige 25 x 40 P3720



CENEFA FORTUNE Beige 40 x 5 P2640




CENEFA FORTUNE Beige 25 x 5 P2110



INSERTO FORTUNE Violeta 25 x 40 P3720



CENEFA FORTUNE Violeta 40 x 5 P2640



CENEFA FORTUNE Violeta 25 x 5 P2110



INSERTO DESTINY Violeta 25 x 40 P3720



INSERTO DESTINY Violeta 40 x 6 P2860



CENEFA DESTINY Violeta 25 x 6 P2710



INSERTO DESTINY Azul 25 x 40 P3720



INSERTO DESTINY Azul 40 x 6 P2860




CENEFA DESTINY Azul 25 x 6 P2710

DESTINY Beige, Marron, INSERTO FORTUNE



WALL TILES



Blanco 31 x 61 **M1200**

Blanco 25 x 40 **M0970**



Beige 31 x 61 **M1200**

Beige 25 x 40 **M0970**



Gris 31 x 61 **M1200**

Gris 25 x 40 **M0970**



Vison 31 x 61 **M1200**

Vison 25 x 40 **M0970**



Graphit 31 x 61 **M1200**

Graphit 25 x 40 **M0970**

FORMATOS | FORMATS | FORMATS | FORMATI
FORMATOS | FORMATE | ФОРМАТЫ | 规格

PIEZAS ESPECIALES | SPECIAL ITEMS | PIÈCES SPÉCIALES | PEZZI SPECIALI
PEÇAS ESPECIAIS | SONDERAUSFÜHRUNGEN | СПЕЦИАЛЬНЫЕ ДЕТАЛИ | 特殊产品



31 x 61



25 x 40



45 x 45



31,6 x 31,6


RODAPIE




31,6 x 8 **P1370**



45 x 8 **P1900**



DIVA Graphit, Vison, MOSAICO DIVINE Beige-Vison,
LISTELO DIVINE Beige-Vison



Blanco 45 x 45 **M0910**
Blanco 31,6 x 31,6 **M0860**



Beige 45 x 45 **M0910**
Beige 31,6 x 31,6 **M0860**



Gris 45 x 45 **M0910**
Gris 31,6 x 31,6 **M0860**



Vison 45 x 45 **M0910**
Vison 31,6 x 31,6 **M0860**



Graphit 45 x 45 **M0910**
Graphit 31,6 x 31,6 **M0860**




MOSAICO DIVINE Beige-Vison




MOSAICO DIVINE Beige-Vison 31 x 61 **M1300**




LISTELO DIVINE Beige-Vison 61 x 5 **P2900**




CENEFA STAR Beige 40 x 5 **P2570**



CENEFA STAR Beige 25 x 5 **P2400**



CENEFA FAME Beige 40 x 5 **P2570**



CENEFA FAME Beige 25 x 5 **P2400**




MOSAICO DIVINE Gris-Graphit 31 x 61 **M1300**




LISTELO DIVINE Gris-Graphit 61 x 5 **P2900**




CENEFA STAR Gris 40 x 5 **P2570**



CENEFA STAR Gris 25 x 5 **P2400**



CENEFA FAME Gris 40 x 5 **P2570**



CENEFA FAME Gris 25 x 5 **P2400**



INSERTO SPIRIT Vison 31 x 61 **M1470**



MOSAICO DIVA Beige 25 x 40 **M1090**



INSERTO DIVA Beige 25 x 40 **M1280**



INSERTO SPIRIT Graphit 31 x 61 **M1470**



MOSAICO DIVA Gris 25 x 40 **M1090**


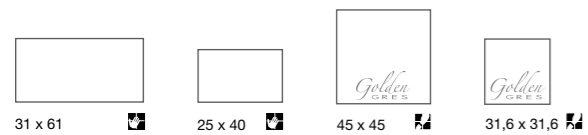


INSERTO DIVA Gris 25 x 40 **M1280**

FORMATOS | FORMATS | FORMATS | FORMATI
FORMATOS | FORMATE | ФОРМАТЫ | 规格

PIEZAS ESPECIALES | SPECIAL ITEMS | PIÈCES SPÉCIALES | PEZZI SPECIALI
PEÇAS ESPECIAIS | SONDERAUSFÜHRUNGEN | СПЕЦИАЛЬНЫЕ ДЕТАЛИ | 特殊产品

RODAPIE






Blanco 25 x 70 M1370



Graphit 25 x 70 M1370



Beige 25 x 70 M1370



Vison 25 x 70 M1370



FORMATOS | FORMATS | FORMATS | FORMATI | FORMATOS | FORMATE | ΦΟΡΜΑΤΪ | 规格



25 x 70



INSERTO DREAM Blanco

25 x 70 M1470

INSERTO DREAM Beige


25 x 70 M1470

INSERTO DREAM Blanco





DREAM FLASH Graphit 25 x 70 M1470



INSERTO ALHAMBRA Graphit 25 x 70 P4340




INSERTO DREAM SQUARE Graphit 25 x 70 M1470



INSERTO ALHAMBRA Beige 25 x 70 P4340



INSERTO DREAM SQUARE Beige 25 x 70 M1470



INSERTO ALHAMBRA Vison 25 x 70 P4340



INSERTO DREAM SQUARE Vison 25 x 70 M1470



CENEFA ALHAMBRA Beige 25 x 6,5 P2550



CENEFA ALHAMBRA Vison 25 x 6,5 P2550



ZOCALO ALHAMBRA Beige 25 x 20 P3310




ZOCALO ALHAMBRA Vison 25 x 20 P3310

DREAM Vison, DECOR ALHAMBRA Vison




Emperador



EMPERADOR WALL Marron **F** 31 x 61 **M1360**



EMPERADOR BRILLO Marron **F** 61,5 x 61,5 **M1560**
 EMPERADOR BRILLO Marron **III** **F** 44 x 44 **M1570**



MALLA EMPERADOR Marron 30 x 30 **F** **P4050**




ZOCALO EMPERADOR Marron 31 x 15 **F** **P3420**



MOLDURA EMPERADOR Marron 31 x 5 **F** **P2910**



MOSAICO EMPERADOR Marron **F** 31 x 61 **M1400**



INSERTO AVENZA EMPERADOR Marron **F** 31 x 61 **M1400**

FORMATOS | FORMATS | FORMATS | FORMATI
 FORMATOS | FORMATE | ФОРМАТЫ | 规格

PIEZAS ESPECIALES | SPECIAL ITEMS | PIÈCES SPÉCIALES |
 PEZZI SPECIALI | PEÇAS ESPECIAIS | SONDERAUSFÜHRUNGEN |
 СПЕЦИАЛЬНЫЕ ДЕТАЛИ | 特殊产品



61,5 x 61,5 **F**



44 x 44 **F**



31 x 61 **F**

RODAPIE



44 x 8 **P2030**



Blanco 25 x 40 **M0850**



Azul 25 x 40 **M0850**



Gris 25 x 40 **M0850**



Bambu 25 x 40 **M0850**



Marron 25 x 40 **M0850**



Wenge 25 x 40 **M0850**



GEO Wenge, CENEFA MINDANAO



Blanco **IV** 31 x 31 **M0940**



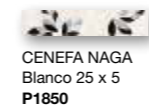
Gris **IV** 31 x 31 **M0940**



Bambu **IV** 31 x 31 **M0940**



Wenge **IV** 31 x 31 **M0940**



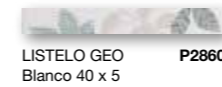
CENEFA NAGA
Blanco 25 x 5
P1850



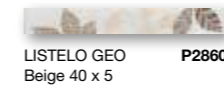
CENEFA NAGA
Beige 25 x 5
P1850



LISTELO MINDANAO
Wenge 40 x 5
P3060



LISTELO GEO **P2860**
Blanco 40 x 5



LISTELO GEO **P2860**
Beige 40 x 5



CENEFA MINDANAO
Wenge 40 x 11,5
P3480



CENEFA GEO **P3310**
Blanco 40 x 11,5



CENEFA GEO **P3310**
Beige 40 x 11,5



CENEFA PANAY
Blanco 25 x 5
P1850



CENEFA PANAY
Beige 25 x 5
P1850



CENEFA BATAAN
Gris 30 x 3
P2820



CENEFA DAVAO
Blanco 25 x 5
P2070



CENEFA DAVAO
Beige 25 x 5
P2070



LISTELO ALBAY **P2710**
Gris 40 x 1,2



CENEFA LUZON **P2660**
Gris 40 x 4



CENEFA LUZON **P2660**
Marron 40 x 4



LISTELO LAGUNA **P2710**
Gris 40 x 1,2

FORMATOS | FORMATS | FORMATS | FORMATI | FORMATOS
FORMATE | ФОРМАТЫ | 规格



25 x 40



31 x 31



Arena 30 x 60 R M1720



Arena 44,5 x 44,5 M1480

Arena 31 x 31 M0980



CENEFA ITALICA 30 x 60 R P4340



LISTELO ITALICA 60 x 5 R P3170

FORMATOS | FORMATS | FORMATS | FORMATI | FORMATOS
 FORMATE | ФОРМАТЫ | 规格

PIEZAS ESPECIALES | SPECIAL ITEMS | PIÈCES SPÉCIALES | PEZZI SPECIALI
 PEÇAS ESPECIAIS | SONDERAUSFÜHRUNGEN | СПЕЦИАЛЬНЫЕ ДЕТАЛИ | 特殊产品

RODAPIE



30 x 60 R



44,5 x 44,5



31 x 31



44,5 x 8 P1900

31 x 8 P1370

WALL TILES





GRACIA Blanco 31 x 61 M1470



GRACIA Multicolor 31 x 61 M1470

FORMATOS | FORMATS | FORMATS | FORMATI | FORMATOS
FORMATE | ФОРМАТЫ | 规格



31 x 61



45 x 45



GRACIA Blanco · DIVA Beige



GRACIA Blanco 45 x 45 M1310

GRACIA Multicolor 45 x 45 M1310




FORMATOS | FORMATS | FORMATS | FORMATI | FORMATOS | FORMATE | ФОРМАТЫ | 规格




31 x 61 




45 x 45 

GRACIA Blanco



Blanco 31 x 61 M1380



RAINBOW Blanco 31 x 31 (C1) M1020



Malva 31 x 61 M1380



RAINBOW Violeta 31 x 31 (C1) M1020



Violeta 31 x 61 M1380



RAINBOW Purpura 31 x 31 (C1) M1020



LISTELO INFINITY Malva 61 x 1,5 P3470



LISTELO INFINITY Violeta 61 x 1,5 P3470

FORMATOS | FORMATS | FORMATS | FORMATI | FORMATOS FORMATE | ФОРМАТЫ | 规格



31 x 61



RAINBOW 31,6 x 31,6



INSERTO FLOWER Blanco 31 x 61 P4420



INSERTO WAVE Malva 31 x 61 P4490



CENEFA INFINITY Violeta-Lima 31 x 7 P3470



CENEFA INFINITY Naranja-Malva 31 x 7 P3470



INSERTO CIRCLE Blanco 31 x 61 P4620



INSERTO NATURA Malva 31 x 61 P4320



INFINITY Blanco, Violeta, INSERTO NATURA


WALL TILES



Blanco 31 x 91,4 **M1610**
Blanco 31 x 61 **M1330**



Beige 31 x 91,4 **M1610**
Beige 31 x 61 **M1330**



Antracita 31 x 91,4 **M1610**
Antracita 31 x 61 **M1330**



Blanco    45 x 45 **M1050**



Beige    45 x 45 **M1050**



Antracita    45 x 45 **M1050**



ETNA Blanco 31 x 91,4 **M1680**



ETNA Antracita 31 x 91,4 **M1680**



ETNA Oro 31 x 91,4 **P4730**

KHAN Antracita, INSERTO AMUR Oro



FORMATOS | FORMATS | FORMATS | FORMATI | FORMATOS
FORMATE | ФОРМАТЫ | 规格

PIEZAS ESPECIALES | SPECIAL ITEMS | PIÈCES SPÉCIALES | PEZZI SPECIALI
PEÇAS ESPECIAIS | SONDERAUSFÜHRUNGEN | СПЕЦИАЛЬНЫЕ ДЕТАЛИ | 特殊产品

RODAPIE




31 x 91,4



31 x 61



45 x 45 



45 x 8 **P1900**



INSERTO KHAN Blanco 31 x 91,4 P4920



INSERTO AMUR Oro 31 x 61 P4620



INSERTO KHAN Beige 31 x 91,4 P4920



INSERTO ULAN Blanco 31 x 61 P4280



CENEFA KHAN Beige 14,2 x 91,4 P4300



CENEFA ULAN Blanco 61 x 5 P3060



CENEFA KHAN Antracita 14,2 x 91,4 P4300



INSERTO ULAN Beige 31 x 61 P4280



CENEFA SIKELIA P3410
Oro 31 x 5



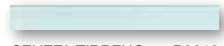
CENEFA ULAN Beige 61 x 5 P3060



CENEFA BATOR P2180
31 x 5



CENEFA ULAN Antracita 61 x 5 P3060



CENEFA TIRRENO P3210
Blanco 31 x 3,5



CENEFA TARKAN 61 x 7 P4030



CENEFA TIRRENO P3210
Antracita 31 x 3,5



KHAN Blanco, INSERTO ULAN



CENEFA TIRRENO P3210
Negro 31 x 3,5



KHAN Negro, CENEFA KHAN Antracita

WALL TILES



Arena 25 x 40 M1010



Beige 25 x 40 M1010



Marron 25 x 40 M1010



Arena 45 x 45 M0830

Arena 31 x 31 M0780



Beige 45 x 45 M0830

Beige 31 x 31 M0780



Marron 45 x 45 M0830

Marron 31 x 31 M0780



CENEFA PRADOS
Arena 40 x 5
P2620



CENEFA PRADOS
Beige 40 x 5
P2620



CENEFA PRADOS
Marron 40 x 5
P2620



CENEFA LEATHER
11 x 34
P3090




CENEFA ETHNIC
40 x 7,5
P2880



CENEFA ETHNIC
25 x 5
P2890



CENEFA LEATHER
Alga 25 x 6
P3020



MOSAICO SAND
Ocre 25 x 40
M1040



CENEFA POL
25 x 5
P2990



MOSAICO SAND
Marron 25 x 40
M1040

FORMATOS | FORMATS | FORMATS | FORMATI | FORMATOS
FORMATE | ФОРМАТЫ | 规格

PIEZAS ESPECIALES | SPECIAL ITEMS | PIÈCES SPÉCIALES | PEZZI SPECIALI
PEÇAS ESPECIAIS | SONDERAUSFÜHRUNGEN | СПЕЦИАЛЬНЫЕ ДЕТАЛИ | 特殊产品



25 x 40



45 x 45



31 x 31

RODAPIE



45 x 8 P1990
31 x 8 P1370



Biscuit 25 x 70 M1390



Blanco 25 x 70 M1390



Arena 25 x 70 M1390



Perla 25 x 70 M1390



Vison 25 x 70 M1390



Antracita 25 x 70 M1390



Mocca 25 x 70 M1390




Vison (C) 31,6 x 31,6 M1050



Mocca (C) 31,6 x 31,6 M1050



Perla (C) 31,6 x 31,6 M1050



Antracita (C) 31,6 x 31,6 M1050



FORMATOS | FORMATS | FORMATS | FORMATI | FORMATOS | FORMATE | ΦΟΡΜΑΤΪ | 规格



25 x 70



31,6 x 31,6 F

LIFE Blanco, Antracita



INSERTO LIFE WAVES Biscuit 25 x 70 M1490



INSERTO LIFE WAVES Blanco 25 x 70 M1490



INSERTO LIFE WAVES Arena 25 x 70 M1490



INSERTO LIFE WAVES Perla 25 x 70 M1490



INSERTO LIFE WAVES Vison 25 x 70 M1490



INSERTO LIFE WAVES Antracita 25 x 70 M1490



INSERTO LIFE WAVES Mocca 25 x 70 M1490



KIT LIFE ORCHID Blanco 50 x 70 P4800



KIT LIFE ORCHID Biscuit 50 x 70 P4800

* El kit consiste en 2 piezas de 25 x 70
Kit includes 2 pieces 25 x 70



LIFE Vison, Arena
HABITAT Abeto



MOSAICO LIFE Biscuit 25 x 70 M1490



MOSAICO LIFE Blanco 25 x 70 M1490



MOSAICO LIFE Vison-Mocca 25 x 70 M1490



MOSAICO LIFE Antracita-Perla 25 x 70 M1490



LISTELO LIFE Biscuit-Mocca 70 x 6 P4380



LISTELO LIFE Blanco-Antracita 70 x 6 P4380



INSERTO VITALITY Vison-Mocca 25 x 70 P4460



INSERTO VITALITY Antracita-Perla 25 x 70 P4460



LIFE Vison-Arena



Blanco 31 x 61 **M1160**
Blanco 25 x 40 **M0930**



Gris 31 x 61 **M1160**
Gris 25 x 40 **M0930**



Beige 31 x 61 **M1160**
Beige 25 x 40 **M0930**



Marengo 31 x 61 **M1160**
Marengo 25 x 40 **M0930**



Marron 31 x 61 **M1160**
Marron 25 x 40 **M0930**




Blanco   45 x 45 **M0910**
Blanco   31,6 x 31,6 **M0860**



Gris   45 x 45 **M0910**
Gris   31,6 x 31,6 **M0860**



Beige   45 x 45 **M0910**
Beige   31,6 x 31,6 **M0860**



Marengo   45 x 45 **M0910**
Marengo   31,6 x 31,6 **M0860**





Marron   45 x 45 **M0910**
Marron   31,6 x 31,6 **M0860**

FORMATOS | FORMATS | FORMATS | FORMATI | FORMATOS
FORMATE | ФОРМАТЫ | 规格

PIEZAS ESPECIALES | SPECIAL ITEMS | PIÈCES SPÉCIALES | PEZZI SPECIALI
PEÇAS ESPECIAIS | SONDERAUSFÜHRUNGEN | СПЕЦИАЛЬНЫЕ ДЕТАЛИ | 特殊产品

RODAPIE



WALL TILES



INSERTO MAGNESIA Blanco 31 x 61 P4170



INSERTO MAGNESIA Beige 31 x 61 P4170



CENEFA MAGNESIA Blanco 61 x 5 P3320



CENEFA MAGNESIA Beige 61 x 5 P3320



INSERTO MAGNET Blanco 25 x 40 P3560



INSERTO MAGNET Beige 25 x 40 P3560



CENEFA MAGNET Blanco 40 x 5 P2790



CENEFA MAGNET Beige 40 x 5 P2790



CENEFA MAGNET Blanco 25 x 5 P2690



CENEFA MAGNET Beige 25 x 5 P2690



MOSAICO MAGNET Gris 25 x 40 M1060



MOSAICO MAGNET Marron 25 x 40 M1060



MAGNET Gris, Marengo MOSAICO MAGNET Gris

MAGNET Blanco, Marengo, INSERTO MAGNESIA Blanco, MOSAICO MAGNET Gris



Beige 30 x 90,2 R M1950



Beige 30 x 60 R M1770



LAPATO Beige 43 x 43 R M2130



ONIX Beige

FORMATOS | FORMATS | FORMATS | FORMATI | FORMATOS
FORMATE | ФОРМАТЫ | 规格



30 x 90,2 R



30 x 60 R



porcellanato

43 x 43 R



SUITE FRAME Beige 30 x 90,2 R M2020




SUITE LINES Beige 30 x 90,2 R M2020



INSERTO ONIX Beige 30 x 60 R P4680



LINES ONIX Beige 30 x 60 R M1860



MOLDURA ONIX Beige 30 x 5 P3490



ESQUINA MOLDURA ONIX Beige 5 x 2 P3410



CENEFA ONIX Beige 30 x 12 P3650



ESQUINA CENEFA ONIX Beige 12 x 2 P3640



ZOCALO ONIX Beige 30 x 20 P3930



ESQUINA ZOCALO ONIX Beige 20 x 2 P4030



CUBRECANTOS ONIX Beige 30 x 1,5 P3200



KIT ONIX ROSES Beige 60 x 90 R P5830

* El kit consiste en 2 piezas de 30 x 90,2 R
Kit includes 2 pieces 30 x 90,2 R



ONIX Beige, ONIX SUITE LINES Beige

WALL TILES



KIT* WALL PAPER  90 x 90,2 R P5950

* El kit consiste en 3 piezas de 30 x 90,2 R
Kit includes 3 pieces 30 x 90,2 R



ONIX Beige
SUITE LINES Beige
KIT WALL PAPER


WALL TILES



Blanco 25 x 70 M1370



Negro 25 x 70 M1520




Beige 25 x 70 M1370



Marron 25 x 70 M1370




Gris 25 x 70 M1370



Rojo 25 x 70 M1760



KHAN Blanco 45 x 45 M1050



KHAN Beige 45 x 45 M1050



KHAN Marron 45 x 45 M1050



KHAN Antracita 45 x 45 M1050


FORMATOS | FORMATS | FORMATS | FORMATI | FORMATOS FORMATE | ФОРМАТЫ | 规格



25 x 70



45 x 45 KHAN



OPERA Beige, Rojo
INSERTO SINFONIA Rojo
KHAN Beige

WALL TILES



INSERTO OPERA Blanco 25 x 70 M1520



INSERTO OPERA Beige 25 x 70 M1520



INSERTO SINFONIA Blanco 25 x 70 P4120



INSERTO SINFONIA Rojo 25 x 70 P4240



INSERTO SINFONIA Negro 25 x 70 P4150



INSERTO CASCADA Beige 25 x 70 P4280



LISTELO CASCADA Beige 4,5 x 70 P3520



LISTELO WAVE OPERA Blanco 3,5 x 70 P4120




OPERA Rojo, MALLA OPERA Beige




INSERTO DANDELION Blanco 25 x 70 P4620



INSERTO DANDELION Beige 25 x 70 P4620




MALLA OPERA Blanco 30 x 30 P3930



MALLA OPERA Rojo 30 x 30 P4040




MALLA CAVATINA Oro 30 x 30 P4620




MALLA OPERA Beige 30 x 30 P3930



MALLA OPERA Marron 30 x 30 P3930



MALLA SOPRANO Oro 30 x 30 P4620




MALLA OPERA Gris 30 x 30 P3930



MALLA OPERA Negro 30 x 30 P3990

OPERA Negro, MALLA SOPRANO





KIT* LA TRAVIATA Rojo 50 x 70 P5130

* El kit consiste en 2 piezas de 25 x 70
Kit incluye 2 piezas 25 x 70



KIT* LA TRAVIATA Blanco 50 x 70 P5130

* El kit consiste en 2 piezas de 25 x 70
Kit incluye 2 piezas 25 x 70



OPERA Beige, Rojo
KIT LA TRAVIATA Rojo
KHAN Beige



CALYPSO BLACK&WHITE,
KIT LA TRAVIATA Blanco
RAINBOW Blanco, Negro

Padova

270 **B** 31 x 61 61,5 x 61,5 | 60 x 60 R | 44 x 44 | 30 x 60 R

Wall and Floor Tiles · Marbles 271



PADOVA WALL Beige 31 x 61 M1350



PADOVA NATURAL Beige C1 30 x 60 R M1920

PADOVA LAPATO Beige 30 x 60 R M2140



PADOVA BRILLO Beige 61,5 x 61,5 M1540

PADOVA BRILLO Beige 44 x 44 M1550

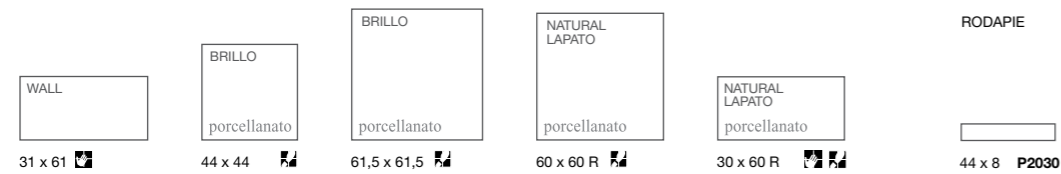
PADOVA NATURAL Beige C1 60 x 60 R M1970

PADOVA LAPATO Beige 60 x 60 R M2180



FORMATOS | FORMATS | FORMATS | FORMATI
FORMATOS | FORMATE | ФОРМАТЫ | 规格

PIEZAS ESPECIALES | SPECIAL ITEMS | PIÈCES SPÉCIALES
PEZZI SPECIALI | PEÇAS ESPECIAIS | SONDERAUSFÜHRUNGEN
СПЕЦИАЛЬНЫЕ ДЕТАЛИ | 特殊产品



Padova



MOSAICO PADOVA Beige **M1390** 31 x 61




ZOCALO PADOVA Beige **P3310** 31 x 15



MOLDURA PADOVA Beige **P2790** 31 x 5



INSERTO AVENZA PADOVA Beige **M1390** 31 x 61



MALLA PADOVA Beige **P3930** 30 x 30



INSERTO PIENZA PADOVA Beige **P4210** 31 x 61



INSERTO PADOVA BRILLO Beige **M1660** 44 x 44



KIT* ROSETON PADOVA LAPATO 120 x 120 **P4780**

* El kit consiste en 4 piezas de 60 x 60 R
Kit includes 4 pieces 60 x 60 R



Padova

274 **B** 31 x 61 **R** 61,5 x 61,5 | 60 x 60 R | 44 x 44 | 30 x 60 R

Wall and Floor Tiles · Marbles 275



ANGULO PADOVA FLORAL LAPATO **R** 60 x 60 R P4880



Padova

276 **B** 31 x 61 **R** 61,5 x 61,5 | 60 x 60 R | 44 x 44 | 30 x 60 R

Wall and Floor Tiles · Marbles 277



INSERTO PADOVA BRILLO Beige **R** 61,5 x 61,5 **M1840**



Palazzo



Beige 30 x 90,2 R **M1920**



Beige 30 x 60 R **M1760**



LAPATO Beige 43 x 43 R **M2110**

FORMATOS | FORMATS | FORMATS | FORMATI | FORMATOS
 FORMATE | ФОРМАТЫ | 规格

PIEZAS ESPECIALES | SPECIAL ITEMS
 PIÈCES SPÉCIALES | PEZZI SPECIALI
 PEÇAS ESPECIAIS
 SONDERAUSFÜHRUNGEN | СПЕЦИАЛЬНЫЕ
 ДЕТАЛИ | 特殊产品

RODAPIE



30 x 90,2 R




30 x 60 R



43 x 43 R



43 x 8 **P2400**



PALAZZO Beige

Palazzo



SUITE FRAME PALAZZO Beige 30 x 90,2 R **M1990**




SUITE LINES PALAZZO Beige 30 x 90,2 R **M1990**



LINES PALAZZO Beige 30 x 60 R **M1850**




INSERTO PALAZZO Beige 30 x 60 R **P4680**



MOLDURA PALAZZO
Beige 30 x 5
P3490



ESQUINA MOLDURA PALAZZO
Beige 5 x 2
P3410



CENEFA PALAZZO
Beige 30 x 12
P3650



ESQUINA CENEFA PALAZZO
Beige 12 x 2
P3640



ZOCALO PALAZZO
Beige 30 x 20
P3930



ESQUINA ZOCALO PALAZZO
Beige 20 x 2
P4030



CUBRECANTOS PALAZZO
Beige 30 x 1,5
P3200





KIT VENEZIA   90 x 90,2 R P5950

* El kit consiste en 3 piezas de 30 x 90,2 R
Kit includes 3 pieces 30 x 90,2 R



PALAZZO Beige
KIT VENEZIA

WALL TILES




Marron

25 x 40 M1040



Ocre

25 x 40 M1040



Scala



Beige 30 x 90,2 R **M1990**



Beige 30 x 60 R **M1800**



LAPATO Beige 43 x 43 R **M2150**

FORMATOS | FORMATS | FORMATS | FORMATI | FORMATOS
 FORMATE | ФОРМАТЫ | 规格

PIEZAS ESPECIALES | SPECIAL ITEMS
 PIÈCES SPÉCIALES | PEZZI SPECIALI
 PEÇAS ESPECIAIS
 SONDERAUSFÜHRUNGEN | СПЕЦИАЛЬНЫЕ
 ДЕТАЛИ | 特殊产品

RODAPIE



30 x 90,2 R



30 x 60 R



43 x 43 R



43 x 8 **P2400**



Scala



SUITE FRAME SCALA Beige 30 x 90,2 R **M2050**



SUITE LINES SCALA Beige 30 x 90,2 R **M2050**



MOLDURA SCALA
Beige 30 x 5
P3490



ESQUINA MOLDURA SCALA
Beige 5 x 2
P3410



CENEFA SCALA
Beige 30 x 12
P3650



ESQUINA CENEFA SCALA
Beige 12 x 2
P3640




ZOCALO SCALA
Beige 30 x 20
P3930



ESQUINA ZOCALO SCALA
Beige 20 x 2
P4030



CUBRECANTOS SCALA
Beige 30 x 1,5
P3200



Suite

290  30 x 90,2 R



SUITE NOBLESSE Blanco Mate  30 x 90,2 R **M1970**



SUITE NOBLESSE Blanco Brillo  30 x 90,2 R **M1970**



SUITE NOBLESSE Negro Brillo  30 x 90,2 R **M2130**



SUITE EXCELLENCE Blanco Mate  30 x 90,2 R **M1970**

FORMATOS | FORMATS | FORMATS | FORMATI | FORMATOS
FORMATE | ФОРМАТЫ | 规格



30 x 90,2 R



SUITE SUBLIME Blanco Mate  30 x 90,2 R **M1970**



SUITE SUBLIME Blanco Brillo  30 x 90,2 R **M1970**



SUITE SUBLIME Negro Brillo  30 x 90,2 R **M2130**

SUITE NOBLESSE Blanco · Negro





SUITE BRICKS Blanco  30 x 90,2 R M2130



SUITE BRICKS Beige  30 x 90,2 R M2130



SUITE BRICKS Gris  30 x 90,2 R M2130

SUITE BRICKS Gris



Blanco **A** 30 x 60 R **M1740**



Arena **A** 30 x 60 R **M1740**



Beige **A** 30 x 60 R **M1740**



Blanco **A** 45 x 45 **M1020**



Arena **A** 45 x 45 **M1020**




Beige **A** 45 x 45 **M1020**



THASSOS Beige, MALLA THASSOS Multicolor



INSERTO LEKANI **A** Blanco 30 x 60 R **P4320**



INSERTO PELAGOS **A** Arena 30 x 60 R **P4460**



MALLA THASSOS **A** Multicolor 30 x 60 **P5190**



INSERTO THALASSIA **A** Beige 30 x 60 R **P4800**



CENEFA MARIES **A** Beige 31 x 5 **P1810**



MALLA THASSOS **A** Multicolor 30 x 30 **P4840**

FORMATOS | FORMATS | FORMATS | FORMATI | FORMATOS
FORMATE | ФОРМАТЫ | 规格

PIEZAS ESPECIALES | SPECIAL ITEMS | PIÈCES SPÉCIALES | PEZZI SPECIALI
PEÇAS ESPECIAIS | SONDERAUSFÜHRUNGEN | СПЕЦИАЛЬНЫЕ ДЕТАЛИ | 特殊产品

RODAPIE



30 x 60 R



45 x 45 **A**



45 x 8 **P1900**

Toledo Wall



TOLEDO WALL Blanco 25 x 40 **M1120**



TOLEDO WALL Gris 25 x 40 **M1120**



- Blanco 61,5 x 61,5 **M1500**
- Blanco 44,5 x 44,5 **M1360**
- Blanco 31 x 61 **M1400**
- Blanco ABS 61,5 x 61,5 **M1610**
- Blanco ABS 44,5 x 44,5 **M1490**



- Beige 61,5 x 61,5 **M1500**
- Beige 44,5 x 44,5 **M1360**
- Beige 31 x 61 **M1400**
- Beige ABS 61,5 x 61,5 **M1610**
- Beige ABS 44,5 x 44,5 **M1490**



- Gris 61,5 x 61,5 **M1500**
- Gris 44,5 x 44,5 **M1360**
- Gris 31 x 61 **M1400**
- Gris ABS 61,5 x 61,5 **M1610**
- Gris ABS 44,5 x 44,5 **M1490**



- Marron 61,5 x 61,5 **M1500**
- Marron 44,5 x 44,5 **M1360**
- Marron 31 x 61 **M1400**
- Marron ABS 61,5 x 61,5 **M1610**
- Marron ABS 44,5 x 44,5 **M1490**




INSERTO TOLEDO Blanco 25 x 40 **M1240**



INSERTO TOLEDO Gris 25 x 40 **M1240**



MOSAICO Marron 25 x 40 **M1240**



MOSAICO Gris 25 x 40 **M1240**



CENEFA GUADAMUR **P2420**
Blanco 25 x 4



CENEFA GUADAMUR **P2420**
Gris 25 x 4

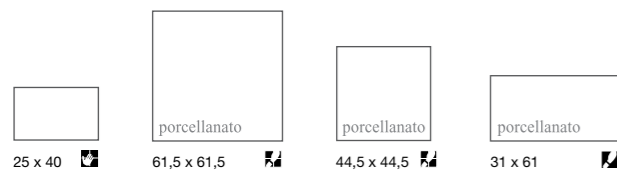


CENEFA ARANJUEZ **P2500**
Blanco 25 x 5



CENEFA ARANJUEZ **P2500**
Gris 25 x 5

FORMATOS | FORMATS | FORMATS | FORMATI
FORMATOS | FORMATE | ФОРМАТЫ | 规格



TOLEDO Gris
MOSAICO TOLEDO Gris

Touch



Blanco 20 x 58 **M1360**



Beige 20 x 58 **M1360**



Malva 20 x 58 **M1360**



Marron 20 x 58 **M1360**



INSERTO CONTACT Beige 20 x 58 **M1450**



INSERTO CONTACT Malva 20 x 58 **M1450**



INSERTO TATSI Beige 20 x 58 **P4400**



INSERTO TATSI Malva 20 x 58 **P4400**



CENEFA DOTEK Marron 4 x 58 **P3600**



CENEFA DOTEK Violeta 4 x 58 **P3600**



CENEFA TACTO Oro 3 x 58 **P3410**



Blanco 31,6 x 31,6 **M0990** **C1**



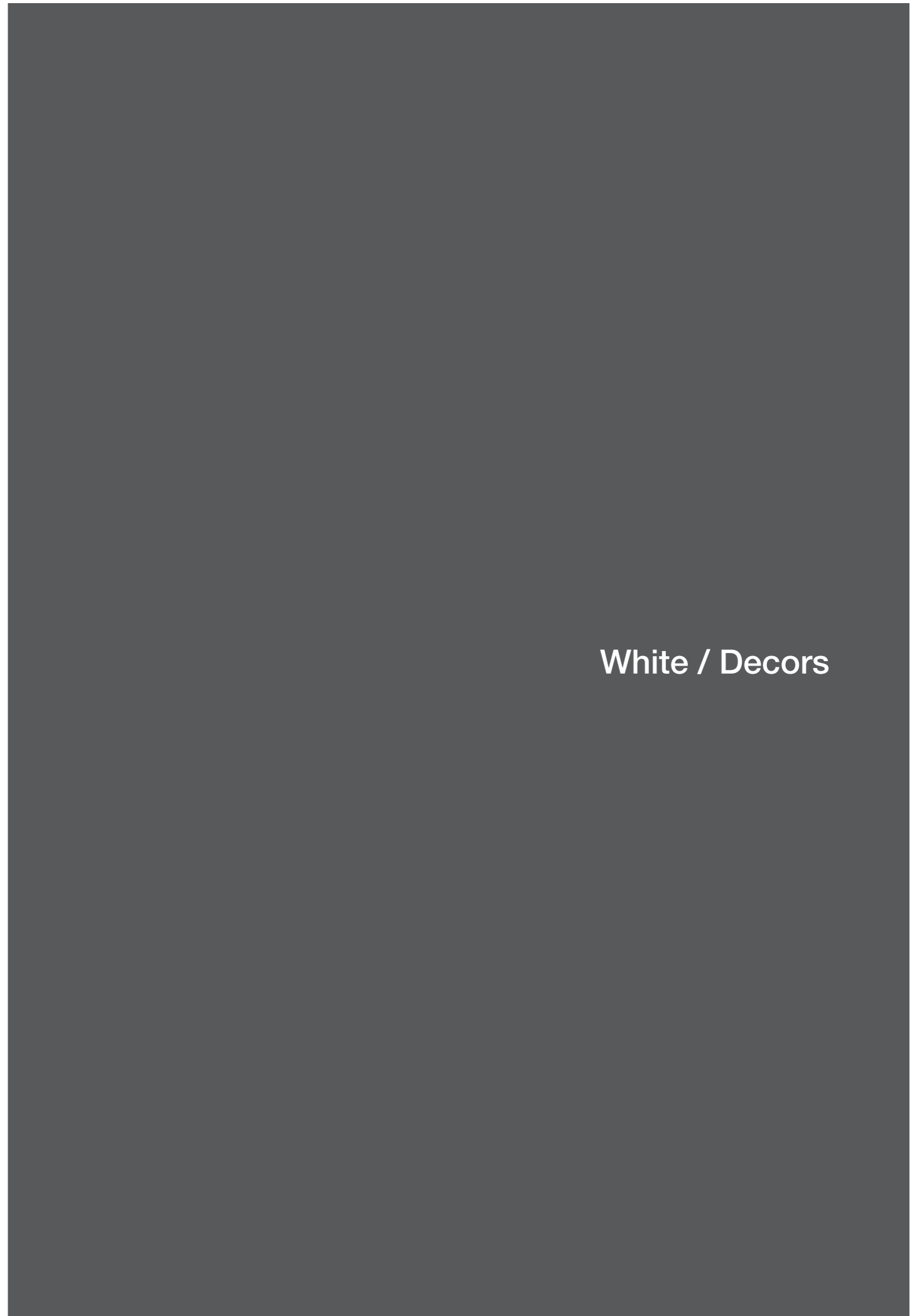

Violeta 31,6 x 31,6 **M1150** **C1**



Marron 31,6 x 31,6 **M0990** **C1**

TOUCH Marron, CENEFA TACTO, INSERTO TATSI Beige









Blanco 31 x 61 M1200



Beige 31 x 61 M1200



INSERTO TACOS Blanco 31 x 61 P3660



INSERTO TACOS Beige 31 x 61 P3660



CENEFA TACOS
Blanco 25 x 2
P2890

FORMATOS | FORMATS | FORMATS | FORMATI | FORMATOS | FORMATE | ФОРМАТЫ | 规格




31 x 61



DURBAN Beige, INSERTO TACOS Beige, CENEFA TACOS

WALL TILES



Blanco 25 x 40 M0800




INSERTO CALELLA 25 x 40 P3380



CENEFA SNOW P1810 25 x 8




CENEFA KOBE P2420 25 x 8



Blanco	31 x 91,4	M1570
Blanco	30 x 90,2 R	M1850
Blanco	31 x 61	M1250
Blanco	30 x 60 R	M1610
Blanco	31 x 45	M1000
Blanco	30 x 44 R	M1490
Blanco	25 x 70	M1330
Blanco	20 x 58	M1150
Blanco	15,5 x 45	M1020




SUITE LINES Blanco 30 x 90,2 R M1970



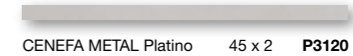
SUITE FRAME Blanco 30 x 90,2 R M1970



CENEFA SURÁ Azul 15 x 90,2 P4610



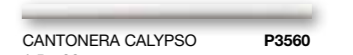
CENEFA METAL Platino 45 x 5 P3530



CENEFA METAL Platino 45 x 2 P3120



CENEFA INK 15,5 x 45 P2970



CANTONERA CALYPSO P3560 1,5 x 30



MOLDURA INOX Brillo Platino P2370 60 x 0,8 x 0,6




MOLDURA INOX Mate Platino P2370 60 x 0,8 x 0,6



INSERTO SILOUETTE Blanco 20 x 58 P3240



INSERTO MARSALA Blanco 20 x 58 P3840



INSERTO OTTAWA Blanco 25 x 70 P4340



25 x 40



31 x 91,4



30 x 90,2 R



31 x 61



30 x 60 R



31 x 45



30 x 44 R



25 x 70




20 x 58



15,5 x 45

White Cerler

White Montreal




Blanco 25 x 40 **M0900**



CENEFA CERLER **P2030**
25 x 4



CENEFA CERLER **P2570**
25 x 8



Blanco 31 x 91,4 **M1550**

Blanco 30 x 90,2 R **M1830**

Blanco 31 x 61 **M1220**

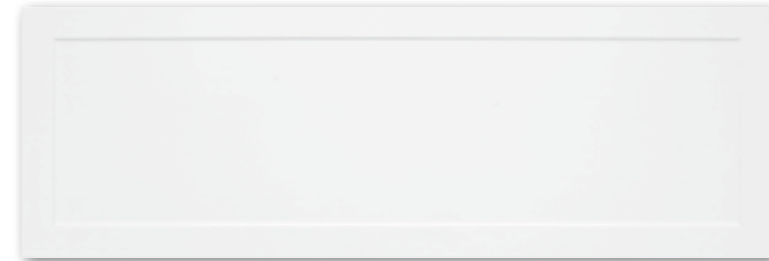
Blanco 30 x 60 R **M1590**

Blanco 31 x 45 **M0970**

Blanco 25 x 70 **M1310**

Blanco 20 x 58 **M1140**


Blanco 15,5 x 45 **M1010**




SUITE FRAME Mate Blanco 30 x 90,2 **M1970**



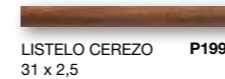
SUITE LINES Mate Blanco 30 x 90,2 **M1970**




CENEFA EGARA Oro 61 x 5 **P3290**



CENEFA EGARA Oro **P2750**
31 x 5



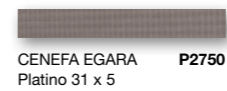
LISTELO CEREZO **P1990**
31 x 2,5



CENEFA CEREZO **P2600**
31 x 7,5



CENEFA EGARA Platino 61 x 5 **P3290**



CENEFA EGARA **P2750**
Platino 31 x 5



CENEFA METAL **P2640**
Mate Blanco 31 x 2



INSERTO SILOUETTE Mate Blanco 20 x 58 **P3240**



INSERTO MARSALA Mate Blanco 20 x 58 **P3840**



INSERTO IRIA Blanco 31 x 61 **P4260**



INSERTO QUASAR Blanco 31 x 61 **P4260**



INSERTO WHITE MANHATTAN **P4620**
Gris 30 x 60




CENEFA WHITE MANHATTAN **P3830**
Gris 60 x 6




25 x 40



31 x 91,4



30 x 90,2 R



31 x 61




30 x 60 R



31 x 45



25 x 70



20 x 58




15,5 x 45



Juliano negro



TITUS Beige 29 x 25
M3340



TITUS Negro 29 x 25
M3370



PETRONIO Blanco 30 x 30
M3020



PETRONIO Beige 30 x 30
M3020



PETRONIO Ocre 30 x 30
M3020



PETRONIO Negro 30 x 30
M3020



MAXIMO Multicolor 30,5 x 30
M3490




NERVA Multicolor 30,5 x 30
M3330



ALEJANDRO Beige 30,5 x 30,5
M2620




ALEJANDRO Marron 30,5 x 30,5
M2620



ALEJANDRO Negro 30,5 x 30,5
M2620



CLAUDIO Beige 30,5 x 30,5
M2600



TACITO Beige 30,5 x 30,5
M2620



TACITO Marron 30,5 x 30,5
M2620



TACITO Gris 30,5 x 30,5
M2620



TACITO Negro 30,5 x 30,5
M2620



MALLA CHESS
Blanco-Negro 36 x 36  P4490



TIBERIO M2620
Beige 30,5 x 30,5



AUGUSTO M2800
Marron 30,5 x 30,5



TRAJANO M2690
Marron 30,5 x 30,5




JULIANO M2220
Blanco 30,5 x 30,5




JULIANO M2220
Beige 30,5 x 30,5




JULIANO M2220
Teja 30,5 x 30,5




JULIANO M2220
Verde 30,5 x 30,5




JULIANO M2220
Negro 30,5 x 30,5



MALLA CAVATINA P4620
Oro 30 x 30



MALLA SOPRANO P4620
Oro 30 x 30



MALLA AVENTINE P3520
Beige 30 x 30



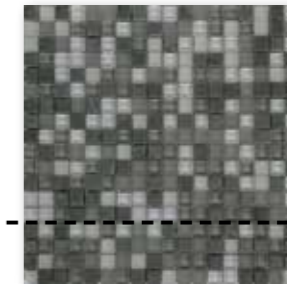
MALLA CONCORDIA P3520
Beige 30 x 30




MALLA LINK MINERALS P4340
Negro 30 x 30



MALLA LINK MARBLES P4340
Blanco 30 x 30



MALLA DISTRICT P3710
Gris 30 x 30



MALLA DISTRICT P3710
Beige 30 x 30



JULIANO Blanco



THE INTERNATIONAL CERTIFICATION NETWORK

CERTIFICATE

IQNet and
AENOR
hereby certify that the organization

CERAMICAS BELCAIRE, S.A.

PI BELCAIRE CL C, 34
12600 - LA VALL D'UIXO(CASTELLON)
España

for the following field of activities
The design and production of ceramic tiles.
has implemented and maintains a

Quality Management System

which fulfills the requirements of the following standard

ISO 9001:2008

Issued on: 2001-12-31

Renewed on: 2013-03-22

Validity date: 2016-03-22

Registration Number: ES-2015/2001



Michael Drechsel
President of IQNet

AENOR Asociación Española de
Normalización y Certificación AENOR
Avelino BRITO
Chief Executive Officer

IQNet Partners*:

AENOR Spain AFNOR Certification France AIB-Vinçotte International Belgium ANCE Mexico APCER Portugal CCC Cyprus
CISQ Italy CQC China CQM China CQS Czech Republic Cro Cert Croatia DQS Holding GmbH Germany DS Denmark
FCAV Brazil FONDONORMA Venezuela ICONTEC Colombia IMNC Mexico INNORPI Tunisia
Inspecta Certification Finland IRAM Argentina JQA Japan KFQ Korea MSZT Hungary Nemko AS Norway NSAI Ireland
PCBC Poland Quality Austria Austria RR Russia SII Israel SIQ Slovenia SIRIM QAS International Malaysia SQS Switzerland SR
Romania TEST St Petersburg Russia TSE Turkey YUQS Serbia
IQNet is represented in the USA by: AFNOR Certification, CISQ, DQS Holding GmbH and NSAI Inc.

* The list of IQNet partners is valid at the time of issue of this certificate. Updated information is available under www.iqnet-certification.com

Certificaciones e información técnica

Certifications and technical information

Certificats et information technique

Certificazioni e informazioni tecniche

Certificados e informação técnica

Zertifizierungen und technische information

Сертификаты и
техническая информация

证书及技术信息

Certificados medioambientales

Environmental certificates | Certificats environnementaux | Certificati ambientali | Certificados ambientais | Umweltzertifizierungen | Экологические сертификаты | 环境证书



EMAS



ISO 14001



UPEC



CCC

Certificaciones de producto

Product certifications | Certificats produïts | Certificazioni prodotto | Certificados de Producto | Produktzertifizierungen | Сертификаты продукции | 可再生产产品证书

Certificaciones de calidad

Quality certifications | Certificats de qualitat | Certificazioni di qualità | Certificados de Qualidade | Qualitätszertifizierungen | Сертификаты качества | 质量证书



ECOLABEL



BUREAU VERITAS. 80% recycled



ISO 9001

Las propiedades antideslizantes de la cerámica fabricada por Roca se clasifican en función del ensayo que se utilice:

Método	Descripción
PÉNDULO (ENV 12633)	Simula un zapato que oscila sobre el azulejo.
RAMPA (DIN 55130 y 51097)	Sitúa a la persona sobre una plataforma de azulejos, dicha plataforma se va inclinando hasta resbalar.
ASTM C1028	Simula el deslizamiento por arrastre de una pesa sobre el azulejo.
TORTUS (ISO-10545/17A)	Se realiza con un aparato mecánico que se desplaza a velocidad constante.

Los métodos de ensayo no son equivalentes entre si, debido a las propias características del ensayo. No obstante, cuanto mayor sea el valor obtenido, más antideslizante será el producto.

Es muy importante seleccionar bien las propiedades antideslizantes del material en función del uso final.

As propriedades antiderrapantes da cerâmica fabricada pela Roca são classificadas em função do teste utilizado:

Método	Descrição
PÉNDULO (ENV 12633)	Simula um sapato que oscila sobre o azulejo.
RAMPA (DIN 55130 e 51097)	Coloca a pessoa sobre uma plataforma de azulejos e essa plataforma vai inclinando até resvalar.
ASTM C1028	Simula a derrapagem por arrasto de um peso sobre o azulejo.
TORTUS (ISO-10545/17A)	Realiza-se com um dispositivo mecânico que se desloca a uma velocidade constante.

A diversidade de métodos de teste utilizados faz com que exista essa mesma diversidade no que toca ao uso recomendado, uma vez que os métodos não são comparáveis entre si, embora seja certo que, quanto mais elevado o valor obtido, mais antiderrapante é o produto.

É muito importante efetuar uma boa seleção das propriedades antiderrapantes do material em função do uso final.

The non-slip properties of Roca's ceramic tiles are classified according to the test used:

Method	Description
PENDULUM (ENV 12633)	Simulates a shoe swinging across the tile.
RAMP (DIN 55130 and 51097)	Places the person on a platform of tiles which tilts until the person slips.
ASTM C1028	Simulates the dragging of a weight over the tile.
TORTUS (ISO-10545/17A)	Performed with a mechanical apparatus which moves at a constant speed.

The diversity of test methods used means that the same diversity exists with regard to the recommended use, since the methods are not comparable between themselves, although it is true that the greater the value obtained, the greater the non-slip rating of the product.

It is very important to select the non-slip properties of the material in accordance with the intended use.

Die Rutschfestigkeit der von Roca hergestellten Keramik wird gemäß der angewandten Prüfmethode klassifiziert:

Methode	Beschreibung
PENDEL (ENV 12633)	Simuliert mithilfe eines Pendels die Bewegung eines Schuhs auf einer Fliese.
RAMPE (DIN 55130 und 51097)	Eine Person geht auf einer gefliesten Oberfläche, die so lange stärker geneigt wird, bis die Person abrutscht.
ASTM C1028	Simuliert einen auf der Fliese durch Ziehen gleitenden Körper.
TORTUS (ISO-10545/17A)	Erfolgt mittels eines mechanischen Geräts, das sich mit gleichbleibender Geschwindigkeit bewegt.

Die Vielseitigkeit der angewandten Prüfmethode führt zu ebenso vielseitigen Empfehlungen in Bezug auf die Verwendung, zumal die Methoden nicht miteinander vergleichbar sind. Allgemein gilt jedoch, dass je höher der ermittelte Wert, umso besser ist die Rutschfestigkeit des Produkts.

Es ist sehr wichtig, die Rutschfestigkeit des Materials in Bezug auf den Verwendungszweck auszuwählen.

Les propriétés antidérapantes du grès cérame de sol Roca sont classées selon la méthode d'essai utilisée :

Méthode	Description
PENDULE (ENV 12633)	Simulation d'une chaussure oscillant sur le carrelage.
RAMPE (DIN 55130 et 51097)	Une plateforme carrelée portant une personne s'incline jusqu'à ce que la personne glisse.
ASTM C1028	Simulation du glissement par traînage d'un poids sur un sol carrelé.
TORTUS (ISO-10545/17A)	Déplacement d'un appareil mécanique à vitesse constante.

La diversité des méthodes d'essai utilisée débouche sur une diversité comparable des usages recommandés, les méthodes n'étant pas comparables entre elles. On peut toutefois affirmer que plus la valeur obtenue est élevée, plus le produit est antidérapant.

Il convient de procéder à une sélection minutieuse des propriétés antidérapantes du matériau en fonction de l'usage prévu.

Противоскользящие свойства керамики производства «Роса» классифицируются в зависимости от используемых испытаний:

Метод	Описание
МАЯТНИК (ENV 12633)	Симулирует туфлю, качающуюся над плиткой.
СКАТ (DIN 55130 и 51097)	Ставят человека на платформу из плиток; платформа постепенно наклоняется, пока не появится скольжение.
ASTM C1028	Симулирует скольжение гири по плитке, как при волочении.
TORTUS (ISO-10545/17A)	Выполняется механическим аппаратом, который перемещается по плитке с постоянной скоростью.

Разнообразие используемых методов испытания приводят к такому же разнообразию в отношении рекомендуемого использования, так как эти методы не поддаются сравнению между собой, хотя и верно, что чем выше получаемое значение, тем менее скользким будет продукт.

Поэтому очень важно правильно выбрать противоскользящие свойства материала в зависимости от конечного использования.

Le proprietà antiscivolo delle ceramiche prodotte da Roca si classificano in base al test impiegato:

Metodo	Descrizione
PENDOLO (ENV 12633)	Simulazione di una scarpa che oscilla sulla piastrella.
RAMPA (DIN 55130 e 51097)	Posizionamento di una persona su una piattaforma di piastrelle che si va inclinando fino a farla scivolare.
ASTM C1028	Simulazione di scivolamento per trascinarsi di un peso sulla piastrella.
TORTUS (ISO-10545/17A)	Effettuato tramite un apparecchio meccanico che si sposta a velocità costante.

Alla diversità dei metodi di prova impiegati corrisponde una diversità d'uso raccomandato del prodotto, in quanto i metodi non possono essere confrontati tra loro. Tuttavia, più alto è il valore ottenuto dal metodo di prova, più alta sarà la proprietà antiscivolo del prodotto.

È molto importante scegliere bene le proprietà antiscivolo del materiale in funzione dell'uso a cui il prodotto è destinato.

Roca 瓷砖的防滑性能是根据如下测试方法进行分类的:

方法	描述
摆测 (ENV 12633)	模拟鞋子在瓷砖上旋转。
斜坡测试 (DIN 55130 y 51097),	让一个人站到瓷砖制成的平台上, 倾斜平台直到人滑倒。
美国材料与试验协会 C1028	模拟重物在瓷砖上拖动。
扭曲测试 (ISO-10545/17A)	用一种匀速运动的机械仪器进行测试。

虽然测试值越高说明产品的防滑性能越好, 但测试方法的多样性意味着瓷砖的推荐用途具有相同的多样性, 因为这些测试方法之间并不具有可比性。

根据既定用途来选择材料的防滑性能十分重要。

Propiedades antideslizantes

En la siguiente tabla se detallan los valores en función de cada ensayo. Los valores indicados en esta tabla son orientativos y por eso Roca recomienda el uso de las Fichas Técnicas del producto que se facilitan a través de nuestra red comercial, para un conocimiento mejor del producto que facilite una elección más acertada.

The following table shows the values according to each test. The values shown in this table are orientative, and therefore Roca recommends using the Technical Sheets of the product provided by our commercial network to gain better knowledge of the product in order to facilitate the most appropriate choice.

Les valeurs sont spécifiées dans le tableau ci-dessous en fonction de chaque essai. Elles sont données à titre indicatif, raison pour laquelle Roca recommande de consulter les fiches techniques de nos produits que vous pouvez vous procurer en contactant notre réseau commercial. Elles vous aideront à mieux les connaître et, partant, à faire le bon choix.

Nella seguente tabella sono riportati i valori in funzione di ogni prova. I valori indicati in questa tabella sono orientativi, pertanto Roca raccomanda l'uso delle Schede Tecniche del prodotto, che vengono fornite attraverso la nostra rete commerciale per conoscere meglio il prodotto e consentire di fare la scelta più appropriata.

SERIE	DESCRIPCIÓN DESCRIPTION	FORMATO FORMAT	TIPOLOGÍA TYPE	ASTM C1028		ENV 12633	DIN 51130	ISO 10545/17A	DIN 51097
				HÚMEDO WET	SECO DRY	CLASE CTE	"R"	TORTUS	PIES DESCALZOS
ARAN	ARAN	44,5X44,5	PORCELLANATO	0,65	0,75	1	-	0,35	-
ARAN	ARAN	31X31	PORCELLANATO	0,65	0,75	1	-	0,35	-
ARAN	ARAN "AF"	31X31	PORCELLANATO	0,85	0,90	3	R-12	0,75	-
ARLES	ARLES	31X31	PORCELLANATO	0,60	0,70	1	R-9	0,45	-
ARLES	ARLES "AF"	31X31	PORCELLANATO	0,90	0,95	3	R-12	0,70	-
AVILA	AVILA	31X61	STAR TUTTOMASSA	0,65	0,75	1	R-9	0,40	-
AVILA	AVILA	44,5X44,5	STAR TUTTOMASSA	0,65	0,75	1	R-9	0,40	-
AVILA	AVILA ABS	31X61	STAR TUTTOMASSA	0,80	0,90	3	R-10	1,00	C
AVILA	AVILA ABS	44,5X44,5	STAR TUTTOMASSA	0,80	0,90	3	R-10	1,00	C
BALTICO	BALTICO	15X60	GOLDEN GRES	0,65	0,70	1	R-9	-	-
BENGALA	BENGALA	31X61	STAR TUTTOMASSA	0,60	0,70	1	R-9	0,30	-
BENGALA	BENGALA	61X61	STAR TUTTOMASSA	0,60	0,70	1	R-9	0,30	-
BENGALA	BENGALA ABS	31X61	STAR TUTTOMASSA	0,80	0,90	3	R-11	0,80	B
BENGALA	BENGALA ABS	61X61	STAR TUTTOMASSA	0,80	0,90	3	R-11	0,80	B
BERGEN	BERGEN	15X60	PORCELLANATO	0,65	0,75	1	-	-	-
BERGEN	BERGEN ABS	15X60	PORCELLANATO	0,85	0,95	3	R-11	-	-
BRESCIA	BRESCIA LAPATO	60X60 R	PORCELLANATO	0,60	0,70	0	-	-	-
BRESCIA	BRESCIA NATURAL	60X60 R	PORCELLANATO	0,65	0,75	1	-	-	-
BRESCIA	BRESCIA LAPATO	30X60 R	PORCELLANATO	0,60	0,70	0	-	-	-
BRESCIA	BRESCIA NATURAL	30X60 R	PORCELLANATO	0,65	0,75	1	-	-	-
BRESCIA	BRESCIA BRILLO	44X44	PORCELLANATO	0,55	0,65	0	-	-	-
CALACATTA	CALACATTA LAPATO	43X43 R	PORCELLANATO	0,60	0,70	1	-	-	-
CALACATTA	CALACATTA LAPATO	60X60 R	PORCELLANATO	0,60	0,70	0	-	-	-
CALACATTA	CALACATTA NATURAL	60X60 R	PORCELLANATO	0,65	0,75	1	-	-	-
CALACATTA	CALACATTA LAPATO	30X60 R	PORCELLANATO	0,60	0,70	0	-	-	-
CALACATTA	CALACATTA NATURAL	30X60 R	PORCELLANATO	0,65	0,75	1	-	-	-
CALACATTA	CALACATTA BRILLO	44X44	PORCELLANATO	0,60	0,70	0	-	-	-
CAMPANIA	CAMPANIA LAPATO	43X43 R	PORCELLANATO	0,60	0,65	0	-	0,30	-
CARRARA	CARRARA LAPATO	43X43 R	PORCELLANATO	0,60	0,65	0	-	0,30	-
CREATION	CREATION	61,5X61,5	PORCELLANATO	0,65	0,70	1	-	-	-
CREATION	CREATION	44,5X44,5	PORCELLANATO	0,65	0,70	1	R-9	-	-
CREATION	CREATION ABS	44,5X44,5	PORCELLANATO						
DESTINY	DESTINY	31,6X31,6	GOLDEN GRES	0,60	0,70	1	-	0,35	-
DIVA	DIVA	45X45	GOLDEN GRES	0,60	0,65	1	-	0,30	-
DIVA	DIVA	31,6X31,6	GOLDEN GRES	0,60	0,65	1	-	0,30	-
DOWNTOWN	DOWNTOWN	61,5X61,5	STAR TUTTOMASSA	0,60	0,70	1	R-9	-	-
DOWNTOWN	DOWNTOWN	30X60 R	STAR TUTTOMASSA	0,60	0,70	1	R-9	-	-
DOWNTOWN	DOWNTOWN	60X60 R	STAR TUTTOMASSA	0,60	0,70	1	R-9	-	-

Na tabela seguinte encontram-se detalhados os valores em função de cada ensaio. Os valores mencionados na tabela são indicativos e por isso a Roca recomenda o uso das Fichas Técnicas do produto, facultadas através da nossa rede comercial, para um melhor conhecimento do mesmo, que permita uma escolha mais adequada.

In der folgenden Tabelle sind die Werte, nach Prüfmethode aufgelistet, zu finden. Die in dieser Tabelle eingetragenen Werte dienen der Orientierung. Für zusätzliche Informationen zum Produkt und für eine optimale Auswahl empfiehlt Roca das Hinzuziehen von Technischen Datenblättern der Produkte, die über unser Vertriebsnetz erhältlich sind.

В следующей таблице указываются значения в зависимости от каждого испытания. Указанные в данной таблице значения являются ориентационными и поэтому Roca рекомендует для более полной информации об изделии, позволяющей сделать более подходящий выбор, использовать Технические характеристики изделия, предоставляемые нашей торговой сетью.

下表所示为每次测试所得出的值。此表所显示的值仅供参考，因此，乐家建议使用公司商业网络提供的产品技术手册，以获得更准确的产品知识并进行正确的选择。

SERIE	DESCRIPCIÓN DESCRIPTION	FORMATO FORMAT	TIPOLOGÍA TYPE	ASTM C1028		ENV 12633	DIN 51130	ISO 10545/17A	DIN 51097
				HÚMEDO WET	SECO DRY	CLASE CTE	"R"	TORTUS	PIES DESCALZOS
DOWNTOWN	DOWNTOWN	80X80 R	STAR TUTTOMASSA	0,60	0,70	1	R-9	-	-
DOWNTOWN	DOWNTOWN ESTRUCT. ABS	30X60 R	STAR TUTTOMASSA	0,70	0,80	3	R-11	-	-
DOWNTOWN	DOWNTOWN ESTRUCT. ABS	60X60 R	STAR TUTTOMASSA	0,70	0,80	3	R-11	-	-
DOWNTOWN	DOWNTOWN ESTRUCT. ABS	80X80 R	STAR TUTTOMASSA	0,70	0,80	3	R-11	-	-
DOWNTOWN	DOWNTOWN LAPATO	30X60 R	STAR TUTTOMASSA	0,60	0,70	1	R-9	-	-
DOWNTOWN	DOWNTOWN LAPATO	60X60 R	STAR TUTTOMASSA	0,60	0,70	1	R-9	-	-
DOWNTOWN	DOWNTOWN LAPATO	80X80 R	STAR TUTTOMASSA	0,60	0,70	1	R-9	-	-
DOWNTOWN	DOWNTOWN ESPESORADO 23 mm	80X80 R	STAR TUTTOMASSA	0,70	0,80	3	R-11	-	-
EMPERADOR	EMPERADOR BRILLO	44X44	PORCELLANATO	0,55	0,65	0	-	-	-
FRESH	FRESH	60X60 R	STAR TUTTOMASSA	0,60	0,70	1	-	0,35	-
FRESH	FRESH	60X120 R	STAR TUTTOMASSA	0,60	0,70	1	-	0,35	-
FUSION	FUSION	61,5X61,5	STAR TUTTOMASSA	0,60	0,70	1	R-9	-	-
FUSION	FUSION ABS	61,5X61,5	STAR TUTTOMASSA	0,75	0,85	2	R-10	-	-
FUSION	FUSION	60X60 R	STAR TUTTOMASSA	0,60	0,70	1	R-9	-	-
FUSION	FUSION	31X61	STAR TUTTOMASSA	0,60	0,70	1	R-9	-	-
FUSION	FUSION	30X60 R	STAR TUTTOMASSA	0,60	0,70	1	R-9	-	-
FUSION	FUSION SILK	61,5X61,5	STAR TUTTOMASSA	0,60	0,70	1	R-9	-	-
FUSION	FUSION SILK	30X60 R	STAR TUTTOMASSA	0,60	0,70	1	R-9	-	-
GEO	GEO	31X31	GOLDEN GRES	0,55	0,70	1	-	0,35	-
GOBI	GOBI	31X31	GOLDEN GRES	0,55	0,75	0	-	0,45	-
GOBI	GOBI	44,5X44,5	STAR TUTTOMASSA	0,55	0,75	0	-	0,45	-
GREEN CITY	GREEN CITY AN, MO, VS	31X61	TOP GREEN	0,80	0,90	2	R-10	0,80	B
GREEN CITY	GREEN CITY BG, GP, GR	31X61	STAR TUTTOMASSA	0,80	0,90	2	R-10	0,80	B
GREEN CITY	GREEN CITY AN, MO, VS	50X50 R	TOP GREEN	0,80	0,90	2	R-10	0,80	B
GREEN CITY	GREEN CITY BG, GP, GR	50X50 R	STAR TUTTOMASSA	0,80	0,90	2	R-10	0,80	B
GREEN CITY	GREEN CITY AN, MO, VS	50X100 R	TOP GREEN	0,80	0,90	2	R-10	0,80	B
GREEN CITY	GREEN CITY BG, GP, GR	50X100 R	STAR TUTTOMASSA	0,80	0,90	2	R-10	0,80	B
GREEN CITY	GREEN CITY LAPATO AN, MO, VS	50X50 R	TOP GREEN	0,65	0,70	1	R-9	0,50	-
GREEN CITY	GREEN CITY LAPATO BG, GP, GR	50X50 R	STAR TUTTOMASSA	0,65	0,70	1	R-9	0,50	-
GREEN CITY	GREEN CITY LAPATO AN, MO, VS	50X100 R	TOP GREEN	0,65	0,70	1	R-9	0,50	-
GREEN CITY	GREEN CITY LAPATO BG, GP, GR	50X100 R	STAR TUTTOMASSA	0,65	0,70	1	R-9	0,50	-
GREEN LIVING	GREEN LIVING AL	31X61	TOP GREEN	0,75	0,85	1	R-9	-	-
GREEN LIVING	GREEN LIVING AN	31X61	TOP GREEN	0,80	0,90	1	R-9	-	-
GREEN LIVING	GREEN LIVING AL	50X100 R	TOP GREEN	0,70	0,80	1	R-9	-	-
GREEN LIVING	GREEN LIVING ABS	31X61	TOP GREEN	0,80	0,90	3	R-11	-	-
GREEN LIVING	GREEN LIVING AN	50X100 R	TOP GREEN	0,75	0,80	1	R-9	-	-
GREEN LIVING	GREEN LIVING LAPATO	50X100 R	TOP GREEN	0,60	0,70	1	-	-	-

Propiedades antideslizantes

Non-slip properties | Propriétés antidérapantes | Proprietà antiscivolo | Propiedades antiderrapantes | Rutschfestigkeit
Противоскользящие свойства | 防滑性能

CERAMIC TILES
CERÁMICA

2014

SERIE	DESCRIPCIÓN DESCRIPTION	FORMATO FORMAT	TIPOLOGÍA TYPE	ASTM C1028		ENV 12633	DIN 51130	ISO 10545/17A	DIN 51097
				HÚMEDO WET	SECO DRY	CLASE CTE	"R"	TORTUS	PIES DESCALZOS
GREEN LIVING	GREEN LIVING BG	31X61	STAR TUTTOMASSA	0,75	0,85	1	R-9	-	-
GREEN LIVING	GREEN LIVING BL	31X61	STAR TUTTOMASSA	0,70	0,80	1	R-9	-	-
GREEN LIVING	GREEN LIVING BU, GR	31X61	STAR TUTTOMASSA	0,75	0,85	1	R-9	-	-
GREEN LIVING	GREEN LIVING ABS	31X61	STAR TUTTOMASSA	0,80	0,90	3	R-11	-	-
GREEN LIVING	GREEN LIVING BG, BL, GR	50X100 R	STAR TUTTOMASSA	0,70	0,80	1	R-9	-	-
GREEN LIVING	GREEN LIVING BU	50X100 R	STAR TUTTOMASSA	0,75	0,80	1	R-9	-	-
GREEN LIVING	GREEN LIVING LAPATO	50X100 R	STAR TUTTOMASSA	0,60	0,70	1	-	-	-
GREEN URBAN	GREEN URBAN	30X60 R	TOP GREEN	0,70	0,75	1	R-9	0,50	-
GREEN URBAN	GREEN URBAN ABS	30X60 R	TOP GREEN	0,95	1,00	3	R-11	0,95	-
GREEN URBAN	GREEN URBAN	60X60 R	TOP GREEN	0,70	0,75	1	R-9	0,50	-
GREEN URBAN	GREEN URBAN ABS	60X60 R	TOP GREEN	0,95	1,00	3	R-11	0,95	-
HABITAT	HABITAT EB, SP	16X101 R	TOP GREEN	0,60	0,70	1	R-9	-	-
HABITAT	HABITAT EB, SP	24,6X101 R	TOP GREEN	0,60	0,70	1	R-9	-	-
HABITAT	HABITAT ESTRUC EB, SP ABS	24,6X101 R	TOP GREEN	0,85	0,90	3	R-11	-	C
HABITAT	HABITAT AT, HY, RB	16X101 R	STAR TUTTOMASSA	0,60	0,65	1	R-9	-	-
HABITAT	HABITAT AT, HY, RB	24,6X101 R	STAR TUTTOMASSA	0,60	0,65	1	R-9	-	-
HABITAT	HABITAT ESTRUC AT, HY, RB ABS	24,6X101 R	STAR TUTTOMASSA	0,85	0,95	3	R-11	-	C
KHAN	KHAN	45X45	GOLDEN GRES	0,70	0,80	1	R-9	0,40	-
LAVAGNA	LAVAGNA	30X60	ROCK & ROCK	0,70	0,85	3	R-11	0,60	-
LAVAGNA	LAVAGNA	60X60	ROCK & ROCK	0,70	0,85	3	R-11	0,60	-
LAVAGNA	LAVAGNA	60X120	ROCK & ROCK	0,70	0,85	3	R-11	0,60	-
LAVICA	LAVICA	31X61	PORCELLANATO	0,60	0,70	1	R-9	0,45	-
LAVICA	LAVICA	31X31	PORCELLANATO	0,60	0,70	1	R-9	0,45	-
LAVICA	LAVICA	61,5X61,5	PORCELLANATO	0,60	0,70	1	R-9	0,45	-
LAVICA	LAVICA ABS	31X31	PORCELLANATO	0,85	0,90	3	R-11	0,90	-
LEATHER	LEATHER	31X31	GOLDEN GRES	0,60	0,70	1	R-9	0,40	-
LEATHER	LEATHER	45X45	GOLDEN GRES	0,60	0,70	1	R-9	0,40	-
LIFE	LIFE	31,6X31,6	GOLDEN GRES	0,60	0,65	1	-	-	-
LONDON	LONDON	50X100 R	STAR TUTTOMASSA	0,60	0,70	1	R-9	-	-
LONDON	LONDON LAPATO	50X100 R	STAR TUTTOMASSA	0,60	0,70	1	-	-	-
MAGNET	MAGNET	31,6X31,6	GOLDEN GRES	0,70	0,80	1	-	0,55	-
MAGNET	MAGNET	45X45	GOLDEN GRES	0,70	0,80	1	-	0,55	-
MAGNUM	MAGNUM	40X80 R	STAR TUTTOMASSA	0,65	0,70	1	R-9	-	-
MAGNUM	MAGNUM	80X80 R	STAR TUTTOMASSA	0,65	0,70	1	R-9	-	-
MAGNUM	MAGNUM LAPATO	40X80 R	STAR TUTTOMASSA	0,60	0,70	1	-	-	-
MAGNUM	MAGNUM LAPATO	80X80 R	STAR TUTTOMASSA	0,60	0,70	1	-	-	-
MANHATTAN	MANHATTAN	44,5X44,5	PORCELLANATO	0,70	0,80	1	R-9	0,60	-
MANHATTAN	MANHATTAN	61,5X61,5	PORCELLANATO	0,70	0,80	1	R-9	0,60	-
MANHATTAN	MANHATTAN LAPATO	60X60 R	PORCELLANATO	0,75	0,85	1	R-9	0,60	-
METROPOLITAN	METROPOLITAN AR	80X80 R	STAR TUTTOMASSA	0,60	0,70	1	-	0,35	-
METROPOLITAN	METROPOLITAN GR, NG	80X80 R	STAR TUTTOMASSA	0,65	0,75	1	R-9	0,40	-
MONS	MONS BLACK HONED	80X80 R	STAR TUTTOMASSA	0,55	0,65	0	-	-	-
MONS	MONS FLAMED	80X80 R	STAR TUTTOMASSA	0,85	0,95	3	R-11	-	-
MONS	MONS NATURA BLUE	80X80 R	STAR TUTTOMASSA	0,60	0,70	1	R-9	-	-
MONS	MONS NATURA LIGHT	80X80 R	STAR TUTTOMASSA	0,60	0,70	1	R-9	-	-

SERIE	DESCRIPCIÓN DESCRIPTION	FORMATO FORMAT	TIPOLOGÍA TYPE	ASTM C1028		ENV 12633	DIN 51130	ISO 10545/17A	DIN 51097
				HÚMEDO WET	SECO DRY	CLASE CTE	"R"	TORTUS	PIES DESCALZOS
NEW LOOK	NEW LOOK	60X60 R	ROCK & ROCK	0,60	0,65	0	-	0,40	-
NEW LOOK	NEW LOOK	60X120 R	ROCK & ROCK	0,60	0,65	0	-	0,40	-
ONIX	ONIX LAPATO	43X43 R	PORCELLANATO	0,60	0,70	1	-	-	-
PACKSTONE	PACKSTONE AR	30X60 R	ROCK & ROCK	0,60	0,70	1	R-10	0,70	-
PACKSTONE	PACKSTONE AN, BU, GR	30X60 R	ROCK & ROCK	0,60	0,70	1	R-10	0,40	-
PACKSTONE	PACKSTONE AR	60X60 R	ROCK & ROCK	0,60	0,70	1	R-10	0,70	-
PACKSTONE	PACKSTONE AN, BU, GR	60X60 R	ROCK & ROCK	0,60	0,70	1	R-10	0,40	-
PACKSTONE	PACKSTONE AR	60X120 R	ROCK & ROCK	0,60	0,70	1	R-10	0,70	-
PACKSTONE	PACKSTONE AN, BU, GR	60X120 R	ROCK & ROCK	0,60	0,70	1	R-10	0,40	-
PACKSTONE	PACKSTONE ABS	30X60 R	ROCK & ROCK	0,80	0,80	3	R-12	0,80	-
PACKSTONE	PACKSTONE ABS	60X60 R	ROCK & ROCK	0,80	0,80	3	R-12	0,80	-
PADOVA	PADOVA LAPATO	60X60 R	PORCELLANATO	0,60	0,70	0	-	-	-
PADOVA	PADOVA NATURAL	60X60 R	PORCELLANATO	0,65	0,75	1	-	-	-
PADOVA	PADOVA LAPATO	30X60 R	PORCELLANATO	0,60	0,70	0	-	-	-
PADOVA	PADOVA NATURAL	30X60 R	PORCELLANATO	0,65	0,75	1	-	-	-
PADOVA	PADOVA BRILLO	44X44	PORCELLANATO	0,55	0,65	0	-	-	-
PALAZZO	PALAZZO LAPATO	43X43 R	PORCELLANATO	0,60	0,65	0	-	0,30	-
PG1N	PG1 N	31X31	GOLDEN GRES	0,40	0,75	0	-	0,40	-
PG1N	PG1 N "AF"	31X31	GOLDEN GRES	0,80	0,90	2	R-10	0,70	-
PIETRA NERO	PIETRA NERO	60X60 R	ROCK & ROCK	0,65	0,70	1	R-9	-	-
PIETRA NERO	PIETRA NERO LAPATO	60X60 R	ROCK & ROCK	0,60	0,70	1	-	-	-
PIETRA NERO	PIETRA NERO ESTRUCTURADO	60X60 R	ROCK & ROCK	0,65	0,70	1	R-9	-	-
PIETRA NERO	PIETRA NERO ESTRU LAPATO	60X60 R	ROCK & ROCK	0,65	0,70	1	R-10	-	-
PIETRA NERO	PIETRA NERO	60X120 R	ROCK & ROCK	0,65	0,70	1	R-9	-	-
PIETRA NERO	PIETRA NERO LAPATO	60X120 R	ROCK & ROCK	0,60	0,70	1	-	-	-
PIETRA NERO	PIETRA NERO ESTRUCTURADO	60X120 R	ROCK & ROCK	0,65	0,70	1	R-9	-	-
PIETRA NERO	PIETRA NERO ESTRU LAPATO	60X120 R	ROCK & ROCK	0,65	0,70	1	R-10	-	-
PROVENCE	PROVENCE	31X61	PORCELLANATO	0,70	0,75	1	R-10	-	-
PROVENCE	PROVENCE	61,5X61,5	PORCELLANATO	0,70	0,75	1	R-10	-	-
PROVENCE	PROVENCE	44,5X44,5	PORCELLANATO	0,70	0,75	1	R-10	-	-
PROVENCE	PROVENCE ABS	44,5X44,5	PORCELLANATO	0,80	0,90	3	R-11	-	-
PURE	PURE	60X60 R	STAR TUTTOMASSA	0,60	0,70	1	-	-	-
RAINBOW	RAINBOW	31X31	GOLDEN GRES	0,60	0,70	1	-	0,45	-
SAVIA	SAVIA	14,5X120 R	ROCK & ROCK	0,60	0,70	1	R-10	0,40	-
SAVIA	SAVIA ABS	14,5X120 R	ROCK & ROCK	0,85	0,95	3	R-12	0,80	C
SCALA	SCALA LAPATO	43X43 R	PORCELLANATO	0,60	0,65	0	-	0,30	-
SHELLSTONE	SHELLSTONE	33,3X53,9	ROCK & ROCK	0,70	0,80	3	R-10	0,70	-
SHELLSTONE	SHELLSTONE	Multiformato	ROCK & ROCK	0,70	0,80	3	R-10	0,70	-
SIKKIM	SIKKIM	31X61	PORCELLANATO	0,60	0,75	1	R-9	0,50	-
SIKKIM	SIKKIM	61,5X61,5	PORCELLANATO	0,60	0,75	1	R-9	0,50	-
SIKKIM	SIKKIM FRAME	61,5X61,5	PORCELLANATO	0,60	0,75	1	R-9	0,50	-
SLATES	SLATE	31X61	PORCELLANATO	0,70	0,85	2	R-11	0,70	-
SLATES	SLATE	44,5X44,5	PORCELLANATO	0,70	0,85	2	R-11	0,70	-
SLATES	SLATE	31X31	PORCELLANATO	0,70	0,85	2	R-11	0,70	-
STRATOS ABI	STRATOS ABI PULIDO	60X60 R	STRATOS	0,60	0,80	1	-	0,50	-

Propiedades antideslizantes

322

Non-slip properties | Propriétés antidérapantes | Proprietà antiscivolo | Propiedades antiderrapantes | Rutschfestigkeit
Противоскользящие свойства | 防滑性能



Les classements obtenus par les series Roca (www.cstb.fr)

Carreaux Céramiques. Certificat n° 247-7.1/13

CERAMIC TILES
CERAMICA
2014

323

SERIE	DESCRIPCIÓN DESCRIPTION	FORMATO FORMAT	TIPOLOGÍA TYPE	ASTM C1028		ENV 12633	DIN 51130	ISO 10545/17A	DIN 51097
				HÚMEDO WET	SECO DRY	CLASE CTE	"R"	TORTUS	PIES DESCALZOS
STRATOS ADARA	STRATOS ADARA PULIDO	60X60 R	STRATOS	0,60	0,80	1	-	0,50	-
STRATOS ARTIC	STRATOS ARTIC PULIDO	60X60 R	STRATOS	0,55	0,80	1	-	0,50	-
STRATOS ATLAS	STRATOS ATLAS PULIDO	30X60 R	STRATOS	0,60	0,80	0	-	0,50	-
STRATOS ATLAS	STRATOS ATLAS PULIDO	60X60 R	STRATOS	0,60	0,80	0	-	0,50	-
STRATOS ORION	STRATOS ORION PULIDO	30X60 R	STRATOS	0,60	0,80	1	-	0,50	-
STRATOS ORION	STRATOS ORION PULIDO	60X60 R	STRATOS	0,60	0,80	1	-	0,50	-
THASSOS	THASSOS	45X45	GOLDEN GRES	0,55	0,65	0	-	0,25	-
TIVOLI	TIVOLI	60X120 R	ROCK & ROCK	0,80	0,85	1	R-10	0,45	A
TIVOLI	TIVOLI	60X60 R	ROCK & ROCK	0,80	0,85	1	R-10	0,45	A
TIVOLI	TIVOLI	30X60 R	ROCK & ROCK	0,80	0,85	1	R-10	0,45	A
TIVOLI	TIVOLI	14,5X60 R	ROCK & ROCK	0,80	0,85	1	R-10	0,45	A
TOLEDO	TOLEDO	44,5X44,5	PORCELLANATO	0,60	0,70	1	R-9	-	-
TOLEDO	TOLEDO ABS	44,5X44,5	PORCELLANATO	0,85	0,95	3	R-11	-	B
TOLEDO	TOLEDO	31X61	PORCELLANATO	0,60	0,70	1	R-9	-	-
TOLEDO	TOLEDO	61,5X61,5	PORCELLANATO	0,60	0,70	1	R-9	-	-
TOLEDO	TOLEDO ABS	61,5X61,5	PORCELLANATO	0,85	0,95	3	R-11	-	B
TOUCH	TOUCH	31,6X31,6	GOLDEN GRES	0,65	0,75	1	-	0,35	-
VERSAILLES	VERSAILLES NC	31X31	PORCELLANATO	0,70	0,75	1	R-9	0,40	-
VERSAILLES	VERSAILLES SD	31X31	PORCELLANATO	0,70	0,75	1	R-9	0,50	-
VERSAILLES	VERSAILLES NC	31X61	PORCELLANATO	0,70	0,75	1	R-9	0,40	-
VERSAILLES	VERSAILLES SD	31X61	PORCELLANATO	0,70	0,75	1	R-9	0,50	-
VERSAILLES	VERSAILLES NC	44,5X44,5	PORCELLANATO	0,70	0,75	1	R-9	0,40	-
VERSAILLES	VERSAILLES SD	44,5X44,5	PORCELLANATO	0,70	0,75	1	R-9	0,50	-
VERSAILLES	VERSAILLES NC	60X60 R	PORCELLANATO	0,70	0,75	1	R-9	0,40	-
VERSAILLES	VERSAILLES SD	60X60 R	PORCELLANATO	0,70	0,75	1	R-9	0,50	-
VISION	VISION	60X120 R	STAR TUTTOMASSA	0,60	0,70	1	R-9	0,30	-
YELLOWSTONE	YELLOWSTONE	24,6X101 R	TOP GREEN	0,60	0,70	1	R-10	-	-
YELLOWSTONE	YELLOWSTONE ABS	24,6X101 R	TOP GREEN	0,85	0,95	3	R-11	-	-
YELLOWSTONE	YELLOWSTONE	24,6X101 R	STAR TUTTOMASSA	0,60	0,70	1	R-10	-	-
YELLOWSTONE	YELLOWSTONE ABS	24,6X101 R	STAR TUTTOMASSA	0,85	0,95	3	R-11	-	-
YORK	YORK	30X60 R	ROCK & ROCK	0,65	0,75	2	R-10	0,55	A
YORK	YORK	60X60 R	ROCK & ROCK	0,65	0,75	2	R-10	0,55	A
YORK	YORK	60X120 R	ROCK & ROCK	0,65	0,75	2	R-10	0,55	A

Carreaux grès pressé émaillé - Groupe : Bla

Serie	Dimensions	Epaisseur	Réf.	Coloris	Classement UPEC	Gel
ARAN	310 x 310	8.3	C3T63101	Blanco	U3 P3 E3 C2	S
ARAN	310 x 310	8.3	C3T63104	Beige	U3S P3 E3 C2	S
ARAN	310 x 310	8.3	C3T63158	Ocre	U2S P3 E3 C2	S
ARLES	310 x 310	8.3	3JT63101	Blanco	U3 P3 E3 C2	S
ARLES AF	310 x 310	8.3	3JT73101	Blanco	U3 P3 E3 C2	S
BALTICO	150 x 600	9.0		Beige	U3 P3 E3 C2	S
BALTICO	150 x 600	9.0		Blanco	U3S P3 E3 C2	S
BALTICO	150 x 600	9.0		Gris	U3 P3 E3 C2	S
BERGEN	150 x 600	9.0		Abeato	U3 P3 E3 C2	S
BERGEN	150 x 600	9.0		Arce	U3 P3 E3 C2	S
BERGEN	150 x 600	9.0		Roble	U3 P3 E3 C2	S
FRESH	600 x 600	11.0		Blanco	U3 P3 E3 C2	S
FRESH	600 x 1200	11.0		Blanco	U3 P3 E3 C2	S
GOBI	445 x 445	8.7	P3T33137	Arena	U3 P3 E3 C2	S
PROVENCE	445 x 445	8.7		Arena	U3S P3 E3 C2	S
PROVENCE	445 x 445	8.7		Cotto	U3 P3 E3 C2	S
PROVENCE	445 x 445	8.7		Gris	U3 P3 E3 C2	S
PROVENCE	445 x 445	8.7		Vison	U3 P3 E3 C2	S
PROVENCE	615 x 615	9.6		Arena	U3S P3 E3 C2	S
PROVENCE	615 x 615	9.6		Cotto	U3 P3 E3 C2	S
PROVENCE	615 x 615	9.6		Gris	U3 P3 E3 C2	S
PROVENCE	615 x 615	9.6		Vison	U3 P3 E3 C2	S
TOLEDO	310 x 610	8.7		Beige	U3S P3 E3 C2	S
TOLEDO	310 x 610	8.7		Blanco	U3S P3 E3 C2	S
TOLEDO	310 x 610	8.7		Gris	U3 P3 E3 C2	S
TOLEDO	310 x 610	8.7		Marron	U3 P3 E3 C2	S
TOLEDO	445 x 445	8.7		Beige	U3S P3 E3 C2	S
TOLEDO	445 x 445	8.7		Blanco	U3S P3 E3 C2	S
TOLEDO	445 x 445	8.7		Gris	U3 P3 E3 C2	S
TOLEDO	445 x 445	8.7		Marron	U3 P3 E3 C2	S
TOLEDO	615 x 615	9.6		Beige	U3S P3 E3 C2	S
TOLEDO	615 x 615	9.6		Blanco	U3S P3 E3 C2	S
TOLEDO	615 x 615	9.6		Gris	U3 P3 E3 C2	S
TOLEDO	615 x 615	9.6		Marron	U3 P3 E3 C2	S

Carreaux grès pressé émaillé - Groupe : BIb

Serie	Dimensions	Epaisseur	Réf.	Coloris	Classement UPEC	Gel
PG1N	PG	8.3	42T33101	Blanco	U3S P3 E3 C2	S
PG1N	310 x 310	8.3	42T33102	Gris	U3S P3 E3 C2	S
PG1N	310 x 310	8.3	42T33103	Marengo	U3 P3 E3 C2	S
PG1N	310 x 310	8.3	42T33104	Beige	U3S P3 E3 C2	S
PG1N	310 x 310	8.3	42T33133	Salmon	U3 P3 E3 C2	S
PG1N	310 x 310	8.3	42T33145	Amarillo	U3 P3 E3 C2	S
PG1N	310 x 310	8.3	42T34021	Verde	U3 P3 E3 C2	S
GOBI	310 x 310	8.3	P3T33137	Arena	U3 P3 E3 C2	S
LEATHER	310 x 310	8.3	40T33104	Beige	U3 P3 E3 C2	S
LEATHER	310 x 310	8.3	40T33137	Arena	U3 P3 E3 C2	S
LEATHER	310 x 310	8.3	40T33158	Ocre	U3 P3 E3 C2	S

Carreaux grès pressé émaillé - Groupe : BIla

Dimensions	Epaisseur	Particularité	Réf.	Coloris	Classement UPEC	Gel
MAGNET	316 x 316	8.3	KWT37902	Gris	U3 P3 E3 C2	NR
MAGNET	450 x 450	8.7	KWT34501	Blanco	U3 P3 E3 C2	NR
MAGNET	450 x 450	8.7	KWT34504	Beige	U3 P3 E3 C2	NR

Carreaux grès pressé non émaillé - Groupe : Bla

Dimensions	Epaisseur	Particularité	Réf.	Coloris	Classement UPEC	Gel
AVILA	310 x 610	8.7	M1T63537	Arena	U4 P3 E3 C2	S
BENGALA	610 x 610	9.6		Beige	U4 P4 E3 C2	S
BENGALA	610 x 610	9.6		Blanco	U4 P4 E3 C2	S
BENGALA	610 x 610	9.6		Gris	U4 P4 E3 C2	S
BENGALA	610 x 610	9.6		Marengo	U4 P4 E3 C2	S
BENGALA	610 x 610	9.6		Negro	U4 P4 E3 C2	S
DOWNTOWN	610 x 610	9.6		Beige	U4 P4 E3 C2	S
DOWNTOWN	610 x 610	9.6		Marengo	U4 P4 E3 C2	S
DOWNTOWN	610 x 610	9.6		Marron	U4 P4 E3 C2	S
LONDON	500 x 1000	10.0		Blanco	U4 P3 E3 C2	S
LONDON	500 x 1000	10.0		Gris	U4 P3 E3 C2	S
LONDON	500 x 1000	10.0		Marengo	U4 P3 E3 C2	S
LONDON	500 x 1000	10.0		Nieve	U4 P3 E3 C2	S

Serie	Dimensions	Epaisseur	Réf.	Coloris	Classement UPEC	Gel
MAGNUM	400 x 800	11.0		Graphit	U4 P4 E3 C2	S
MAGNUM	400 x 800	11.0		Greige	U4 P4 E3 C2	S
MAGNUM	400 x 800	11.0		Marengo	U4 P4 E3 C2	S
MAGNUM	400 x 800	11.0		Vison	U4 P4 E3 C2	S
MAGNUM	800 x 800	11.0		Graphit	U4 P3 E3 C2	S
MAGNUM	800 x 800	11.0		Greige	U4 P3 E3 C2	S
MAGNUM	800 x 800	11.0		Marengo	U4 P3 E3 C2	S
MAGNUM	800 x 800	11.0		Vison	U4 P3 E3 C2	S
MAGNUM LAPATO	400 x 800	11.0		Graphit	U4 P4 E3 C2	S
MAGNUM LAPATO	400 x 800	11.0		Greige	U4 P4 E3 C2	S
MAGNUM LAPATO	400 x 800	11.0		Marengo	U4 P4 E3 C2	S
MAGNUM LAPATO	400 x 800	11.0		Vison	U4 P4 E3 C2	S
MAGNUM LAPATO	800 x 800	11.0		Graphit	U4 P3 E3 C2	S
MAGNUM LAPATO	800 x 800	11.0		Greige	U4 P3 E3 C2	S
MAGNUM LAPATO	800 x 800	11.0		Marengo	U4 P3 E3 C2	S
MAGNUM LAPATO	800 x 800	11.0		Vison	U4 P3 E3 C2	S
MONS	800 x 800	11.0		Black honed	U4 P4+ E3 C2	S
MONS	800 x 800	11.0		Nature light	U4 P4+ E3 C2	S
MONS	800 x 800	11.0		Nature blue	U4 P3 E3 C2	S
NEW LOOK	600 x 600	11.0	LTT45002	Gris	U4 P3 E3 C2	S
NEW LOOK	600 x 600	11.0	LTT45006	Rojo	U4 P3 E3 C2	S
NEW LOOK	600 x 600	11.0	LTT45007	Crema	U4 P3 E3 C2	S
NEW LOOK	600 x 600	11.0	LTT45009	Rosa	U4 P3 E3 C2	S
NEW LOOK	600 x 600	11.0	LTT45015	Azul	U4 P3 E3 C2	S
NEW LOOK	600 x 600	11.0	LTT45016	Negro	U4 P3 E3 C2	S
NEW LOOK	600 x 600	11.0	LTT45021	Verde	U4 P3 E3 C2	S
NEW LOOK	600 x 600	11.0	LTT45025	Marron	U4 P3 E3 C2	S
NEW LOOK	600 x 600	11.0	LTT45058	Ocre	U4 P3 E3 C2	S
PACKSTONE	300 x 600	11.0	3RT45737	Arena	U4 P4 E3 C2	S
PACKSTONE	600 x 600	11.0	3RT46002	Gris	U4 P3 E3 C2	S
PACKSTONE	600 x 600	11.0	3RT46031	Antracita	U4 P3 E3 C2	S
PACKSTONE	600 x 600	11.0	3RT46037	Arena	U4 P3 E3 C2	S
SHELLSTONE	333 x 539	11.0	3QT46A25	Marron	U4 P3 E3 C2	S

Antes de seleccionar el producto para una instalación se aconseja siempre verificar el grupo de pertenencia del mismo respecto a la aplicación que se vaya a dar.

Para facilitar esta tarea Roca ha elaborado unos grupos de utilización; es una clasificación orientativa y general, basada en la norma de Abrasión Superficial (ISO 10545-7), la escala Mohs (EN-101), la Resistencia Manchas (ISO 10545-14), la Resistencia Química (ISO 10545-13) y la norma de Abrasión Profunda (ISO 10545-6). Con esto los productos Roca están clasificados a modo de guía de ayuda. Dependiendo de las condiciones de uso, el profesional decidirá el producto adecuado en cada caso.

Grupo	Características
I	Para zonas de muy poco tránsito
II	Para zonas de poco tránsito
III	Para zonas de tránsito moderado
IV	Para zonas de mucho tránsito
V	Pavimentos para tránsito intenso Cumplen especificaciones PEI V, resistencia alta
IV P	Porcelánicos pulidos. Para zonas de mucho tránsito (p. 158)

La elección de productos antideslizantes se puede realizar a través del apartado 'Propiedades Antideslizantes'.

Roca recomienda el uso de las Fichas Técnicas del producto que se facilitan a través de nuestra red comercial o en nuestra página web (www.rocatile.com), para un conocimiento mayor del producto y una elección más acertada.

Aunque la responsabilidad final de la elección de la cerámica Roca es del usuario y de la dirección de la obra, el equipo comercial y técnico de Roca está dispuesto a asesorarle en la elección del producto cerámico.

Antes de seleccionar o produto para instalação, é sempre aconselhável verificar o grupo a que o mesmo pertence, de acordo com a aplicação que dele irá ser feita.

Para facilitar esta tarefa, a Roca elaborou grupos de utilização, uma classificação orientadora e generalista, com base na norma de Abrasão Superficial (ISO 10545-7), na escala Mohs (EN-101), na Resistência a Manchas (ISO 10545-14), na Resistência Química (ISO 10545-13) e na norma de Abrasão Profunda (ISO 10545-6). Com isto, os produtos Roca são classificados como guia de ajuda. Dependendo das condições de uso, o profissional decidirá qual o produto adequado.

Grupo	Características
I	Para zonas de muito pouco trânsito
II	Para zonas de pouco trânsito
III	Para zonas de trânsito moderado
IV	Para zonas de muito trânsito
V	Pavimentos para trânsito intenso Cumrem especificações PEI V, alta resistência
IV P	Produtos porcelânicos polidos. Para zonas de muito trânsito (p. 159)

A seleção de produtos antiderrapantes pode ser efetuada através da secção 'propriedades antiderrapantes'.

A Roca recomenda o uso das Fichas Técnicas do produto facultadas através da nossa rede comercial ou da nossa página web (www.rocatile.com), para melhor conhecimento do produto e uma seleção mais acertada.

Embora a responsabilidade final na seleção da cerâmica Roca seja do utilizador e da direção da obra, a equipa comercial e técnica da Roca está disposta a prestar auxílio nessa seleção.

Before selecting the product for an installation, it is recommended always to check the group to which it belongs with regard to its intended application.

To facilitate this task, Roca has drawn up a list of use groups, which is a general orientative classification based on the Surface Abrasion standard (ISO 10545-7), the Mohs scale (EN-101), Stain Resistance (ISO 10545-14), Chemical Resistance (ISO 10545-13), the Deep Abrasion standard (ISO 10545-6). In this way, Roca's products are classified for guidance. Depending on the conditions of use, the professional will decide on the most suitable product.

Group	Characteristics
I	For zones with very little traffic
II	For zones with little traffic
III	For zones with moderate traffic
IV	For zones with high traffic
V	Floorings with intense traffic Compliant with PEI V specifications, high resistance
IV P	Polished porcelain tiles. For zones with high traffic (p. 160)

The choice of non-slip products can be made in accordance with the 'Non-Slip Properties' Section.

Roca recommends the use of the Product Specification Sheets available through our commercial network or on our website (www.rocatile.com), in order to be more familiar with the product and make the most suitable choice.

Although the final responsibility of the choice of the Roca ceramic tile lies with the user and the works management, Roca's commercial and technical staff will be pleased to advise you on the choice of the ceramic product.

Vor der Auswahl eines Produktes empfehlen wir Ihnen, stets die Gruppenzugehörigkeit des Produktes in Bezug auf die Anwendung zu überprüfen.

Zur Erleichterung dieser Aufgabe hat Roca Anwendungsgruppen erarbeitet, die eine allgemeine und der Orientierung dienende Klassifizierung darstellen. Sie basieren auf der Norm für Oberflächenverschleiß (ISO 10545-7), der Mohs-Skala (EN-101), der Fleckenbeständigkeit (ISO 10545-14), der chemischen Beständigkeit (ISO 10545-13) und der Norm für Tiefenverschleiß (ISO 10545-6). Die Klassifizierung der Roca-Produkte soll Ihnen als Hilfsmittel dienen. Je nach Verwendungsart entscheidet der Fachmann für das geeignete Produkt.

Gruppe	Merkmale
I	Für sehr wenig begangene Bereiche
II	Für wenig begangene Bereiche
III	Für mittelstark begangene Bereiche
IV	Für stark begangene Bereiche
V	Für sehr stark begangene Bodenbeläge Erfüllen die Spezifikationen PEI V, hohe Widerstandsfähigkeit
IV P	Polierte Feinsteinzeugfliesen. Für stark begangene Bereiche (p. 160)

Sie können rutschfeste Produkte entsprechend den Informationen im Abschnitt „Rutschfestigkeit“ wählen.

Für zusätzliche Informationen zum Produkt und für eine optimale Auswahl empfiehlt Roca das Hinzuziehen von Technischen Datenblättern der Produkte, die über unser Vertriebsnetz oder auf unserer Website (www.rocatile.com) erhältlich sind.

Auch wenn die Verantwortung für die Wahl der Roca Keramik letztendlich beim Verbraucher und der Bauleitung liegt, stehen Ihnen unsere Verkaufs- und Technikabteilungen gerne beratend zur Seite.

Avant de sélectionner un produit pour une installation donnée, il est recommandé de vérifier le groupe auquel il appartient au regard de l'application prévue.

Pour faciliter cette étape et à titre d'orientation, Roca a établi des groupes d'utilisation constituant un classement général, basé sur la norme d'Abrasion Superficielle (ISO 10545-7), l'échelle Mohs (EN-101), la résistance aux taches (ISO 10545-14), la résistance chimique (ISO 10545-13) et la norme d'abrasion profonde (ISO 10545-6). Les produits Roca sont ainsi classés à titre d'orientation. En fonction des conditions d'usage prévues, le professionnel peut se baser sur ce classement pour sélectionner le produit adapté.

Groupe	Caractéristiques
I	Zones très peu passantes
II	Zones peu passantes
III	Zones moyennement passantes
IV	Zones très passantes
V	Sol pour passage intense Conforme aux spécifications PEI V, haute résistance
IV P	Grès cérame polis. Zones très passantes (p. 159)

Le choix de produits antidérapants peut se baser sur la section « Propriétés antidérapantes ».

Pour une connaissance approfondie du produit et pour orienter un choix en connaissance de cause, Roca recommande la consultation des Fiches Techniques Produit, disponibles sur demande auprès de son réseau commercial ou sur le site Web (www.rocatile.com).

L'équipe commerciale et technique Roca est à la disposition de la clientèle pour l'orienter dans le choix du grès cérame Roca, la responsabilité finale de ce choix relevant cependant du client et de la maîtrise d'oeuvre du chantier concerné.

Перед тем, как выбрать продукт для укладки, рекомендуется всегда проверить, к какой группе принадлежит данный продукт по своему использованию.

Чтобы облегчить эту задачу, «Roca» выработала серию групп использования; это ориентировочная и общая классификация, в основе которой лежит норма «Устойчивость к стиранию» (ISO 10545-7), шкала МОСа (Mohs) (EN-101), «Устойчивость к образованию пятен» (ISO 10545-14), «Химическая устойчивость» (ISO 10545-13) и норма «Устойчивость к глубинному стиранию» (ISO 10545-6). Таким образом, предлагается своеобразный путеводитель, классификация продуктов марки «Roca». В зависимости от условий использования, профессионал выберет подходящий продукт.

Группа	Характеристики
I	Для мест с очень небольшим движением
II	Для мест с небольшим движением
III	Для мест с умеренным движением
IV	Для мест с большим движением
V	Плитки для интенсивного движения Отвечают требованиям PEI V, высокая прочность
IV P	Шлифованный керамогранит. Для мест с большим движением (p. 161)

Выбор продуктов с противоскользящими свойствами может быть сделан с помощью раздела «Противоскользящие свойства».

«Roca» рекомендует пользоваться техническими описаниями продуктов, которые можно найти в нашей коммерческой сети или на нашем веб-сайте (www.rocatile.com), для того, чтобы лучше узнать конкретный продукт и сделать верный выбор.

Хотя конечная ответственность за выбор того или иного продукта «Roca» лежит на пользователе и на руководстве строительными работами, коммерческое и техническое подразделения компании «Roca» готовы помочь Вам в выборе керамических продуктов.

Prima di scegliere il prodotto per la posa si raccomanda di verificarne sempre il gruppo di appartenenza in base alla tipologia di applicazione.

Per facilitare questa operazione, Roca ha elaborato dei gruppi di uso. Si tratta di una classificazione di carattere orientativo e generale, basata sulle seguenti norme: Abrasione della superficie (ISO 10545-7), Scala Mohs (EN-101), Resistenza alle macchie (ISO 10545-14), Resistenza chimica (ISO 10545-13), Abrasione profonda (ISO 10545-6). In questo modo Roca classifica i suoi prodotti in una sorta di guida all'uso. In base alle condizioni d'uso, il professionista sceglierà il prodotto più idoneo alla sua applicazione.

Gruppo	Caratteristiche
I	Per ambienti sottoposti a traffico leggero
II	Per ambienti sottoposti a traffico medio
III	Per ambienti sottoposti a traffico medio forte
IV	Per ambienti sottoposti a traffico intenso
V	Pavimenti per ambienti sottoposti a traffico particolarmente intenso Conformi ai requisiti della classe PEI V, alta resistenza
IV P	Porcellanati levigati. Per ambienti sottoposti a traffico intenso (p. 158)

È possibile scegliere tra i prodotti antiscivolo consultando il capitolo "Proprietà antiscivolo".

Roca raccomanda l'uso delle Schede Tecniche Prodotto disponibili tramite la nostra rete commerciale o la nostra pagina Web (www.rocatile.com), per conoscere meglio i prodotti e fare una scelta più oculata.

Sebbene la responsabilità ultima della scelta della ceramica Roca è dell'utente e della direzione di cantiere, lo staff commerciale e tecnico Roca è disponibile a supportarla nella scelta della ceramica.

在选择安装哪种产品之前，建议一定要根据既定用途检查一下该产品属于那个等级。

为此，Roca 公司制定了一系列指导性应用等级，其依据为表面磨损标准 (ISO 10545-7)、莫氏硬度 (EN-101)、耐污染性 (ISO 10545-14)、耐化学腐蚀性 (ISO 10545-13) 及深度磨损标准 (ISO 10545-6)。这样，Roca 产品实现了指导性分类，专业人员可以根据使用条件来选择最合适的产品。

	特性
I	用于通行量极少的区域
II	用于通行量较少的区域
III	用于通行量一般的区域
IV	用于通行量较高的区域
V	用于通行量密集的地面 符合 PEI V 规范，高强度
IV P	抛光瓷砖 用于通行量较高的区域 (p. 161)

可根据“防滑性能”部分选择防滑产品。

Roca 建议使用公司商业网络或互联网 (www.rocatile.com) 上提供的产品说明书进一步熟悉产品并作出最佳选择。

尽管选择哪种 Roca 瓷砖的最终决定权属于用户及施工管理方，但 Roca 公司的商务和技术人员还是非常乐于向您建议该选择哪种瓷砖产品。

Recomendaciones de colocación

328

Laying recommendations | Recommandations de pose | Raccomandazioni per la posa | Recomendações de aplicação | Empfehlungen für die verlegung | Рекомендации по укладке | 铺设建议

Una colocación adecuada y cuidadosa de los productos fabricados por Roca es vital para hacer resaltar al máximo las características técnicas de los mismos. Por este motivo, es necesario:

- 1- Verificar el calibre, tono y calidad del producto, antes de la colocación.
- 2- Escoger herramientas de instalación adecuadas (llana dentada, maza de goma blanda, ventosa y llana de goma para la aplicación de la junta).
- 3- Que la superficie sobre la cual vaya a instalarse el material esté nivelada, limpia y aislada de la humedad.
- 4- Prestar especial atención al tipo de adhesivo a utilizar (consultar con el proveedor habitual de adhesivos), dado que cada tipo de cerámica requiere el adhesivo adecuado. (Norma de referencia: EN-1348).
- 5- El profesional responsable de la colocación del material, debe elegir adecuadamente las juntas entre piezas, así como las juntas perimetrales, de manera que se garantice una correcta absorción de movimientos estructurales, y una compensación de tolerancias dimensionales del producto. Roca Cerámica recomienda colocar la cerámica con una junta mínima de 1mm y comprobar si en la caja hay otras indicaciones (medidas entre calibres o junta recomendada).
- 6- No se debe utilizar junta de color que contenga negro de humo (carbón micronizado), ni tintes que puedan dificultar la limpieza de la superficie revestida.
- 7- Limpiar los restos de rejuntado de la superficie de las baldosas cuando aún están frescos, utilizando una esponja con agua limpia; en ningún caso deben utilizarse materiales que presenten alta dureza y puedan rayar el producto cerámico tales como espátulas metálicas o estropajos abrasivos. Siempre se deben seguir las recomendaciones indicadas por el fabricante de adhesivos.
- 8- Una vez colocado el azulejo, hay que evitar las operaciones en la zona alicatada (enyesado, pintura, colocación andamios/escaleras, proyección de restos metálicos de radiales, trasego de herramientas, arrastre de objetos pesados, resto de materiales abrasivos de obra, etc.), en caso contrario, siempre hay que proteger las baldosas y las juntas para evitar posteriores problemas de limpieza o deterioro. El material que se use para esta protección, no debe dañar ni contener productos químicos que dañen al azulejo.

Especial para mosaicos:

Para conseguir el efecto mosaico, las piezas deben colocarse sin separación entre sí y deben rejuntarse en su totalidad. La colocación de los mosaicos Roca es sencilla y rápida, al no precisar crucetas.

Paso 1: Colocar las piezas sin separación.

Paso 2: Rejuntar toda la superficie de las piezas y limpiar el material sobrante.

El acabado exclusivo de los mosaicos, garantiza la perfecta absorción del rejuntado, no necesitando materiales especiales.

Especial para las series Green Living, Toledo, Versailles y Classic Marbles (Calacatta, Campania, Carrara, Onix, Palazzo, Scala):

Para obtener un excelente acabado estético en cuanto al diseño y apreciar todas sus cualidades, Roca recomienda que se mezclen baldosas del mayor número de cajas posible antes de iniciar la instalación.

Especial Colocación de Peldaños:

El soporte estructural debe estar totalmente limpio y enrasado en superficie.

Empezar la colocación desde arriba hacia abajo.

Es imprescindible no dejar zonas sin cemento cola.

Macizar completamente el hueco entre la pared y el borde interior del peldaño.

Colocar siempre la tabica (contra-huella) al mismo nivel que el peldaño.

Se recomienda la protección del peldaño durante la obra.

Se deben evitar golpes directos a los peldaños durante la obra y una vez instalados.

Especial Colocación de formatos rectangulares:

La colocación a rompejunta de formatos rectangulares nunca debe realizarse en la mitad de la pieza.

Se aconseja que para mantener la estética y evitar dificultades en su instalación, la colocación a rompejunta no supere el 25% del lado sobre el que se aplica.

Correct, careful laying of Roca's ceramic products is vital for taking full advantage of their technical characteristics. For this reason, the following points are necessary:

- 1- Check the calibre, tone and quality of the product before laying.
- 2- Choose appropriate installation tools (toothed trowel, white rubber hammer, suction grip and rubber trowel for pointing).
- 3- Ensure that the surface on which the material is to be laid is level, clean and insulated from damp.
- 4- Pay special attention to the type of adhesive to be used (consult the habitual adhesive supplier), since each type of ceramic requires the appropriate adhesive. (Standard of reference: EN-1348).
- 5- The professional responsible for laying the material must choose the appropriate joints between pieces and the perimeter joints, in order to guarantee correct absorption of structural movements, and an allowance for dimensional tolerances of the product. Roca Cerámica recommends laying the tiles with a minimum joint of 1 mm and checking for other indications given on the box (measurements between calibres, recommended joint).
- 6- Do not use coloured pointing material containing black smoke (micronised carbon) or dyes which can hamper the cleaning of the tiled surface.
- 7- Clean off excess pointing material from the surface of the tiles when it is still fresh, using a sponge and clean water; never use hard materials that could scratch the tiles, such as metal spatulas or abrasive scourers. Always follow the recommendations given by the adhesive manufacturer.
- 8- Once the tiles are laid, avoid working in the tiled zone (plastering, painting, placing scaffolds/ladders, projecting metallic fragments from disc grinders, moving tools, dragging heavy objects, moving remains of abrasive building materials, etc.) If this cannot be avoided, always protect the tiles and joints to prevent problems of cleaning or deterioration. The materials used for this protection must not be harmful or contain chemical products which may damage the tiling.

Special for mosaics:

To achieve the mosaic effect, the pieces must be laid without separations between them and must be completely pointed. Roca mosaics are quick and easy to lay as they do not require crosspieces.

Step 1: Lay the pieces without separation.

Step 2: Point all the surface of the pieces and clean off excess material.

The exclusive finish of the mosaics guarantees perfect absorption of the pointing material, no special materials being required.

Special for the series Green Living, Toledo, Versailles and Classic Marbles (Calacatta, Campania, Carrara, Onix, Palazzo, Scala):

To obtain an excellent aesthetic finish in terms of design and to appreciate all of its qualities, Roca recommends mixing tiles from the greatest possible number of boxes before commencing installation.

Special for laying steps:

The substrate must be perfectly clean and smooth.

Begin laying from the top downwards.

Do not leave any zones without cement glue.

Fill completely the gap between the wall and the lower edge of the step.

Always place the riser at the same level as the step.

It is recommended to protect the step surfaces while working.

Avoid direct blows to the steps both during and after installation.

Special for laying rectangular formats:

When laying rectangular formats discontinuously, never do so in the centre of the piece.

In order to maintain the aesthetic appearance and avoid difficulties in installation, we recommend that discontinuous laying does not exceed 25% of the side to which it is applied.

Une pose soignée et techniquement parfaite du carrelage en grès cérames Roca est essentielle pour jouir des caractéristiques techniques des sols. Il convient pour cela de :

1- Vérifier le calibre, le ton et la qualité du produit, avant la pose.

2- Sélectionner un outillage de pose adapté (taloche dentée, maillet en caoutchouc blanc, ventouse et taloche caoutchouc à jointoyer).

3- S'assurer que la surface de pose est nivelée, propre et protégée contre toute humidité.

4- Prêter une attention particulière au type d'adhésif à utiliser (consulter le fournisseur habituel d'adhésifs), car chaque type de grès cérame requiert un adhésif adapté (Norme applicable : EN-1348).

5- Apporter une attention particulière aux joints intermédiaires et périmétraux afin de garantir une absorption des mouvements structurels et une compensation des tolérances dimensionnelles du produit. Roca Ceramica recommande de prévoir un joint de 1 mm au moins et de vérifier si d'autres indications (mesures entre jauges, joint recommandé) figurent sur l'emballage.

6- Ne pas utiliser de joint coloré contenant du noir de fumée (charbon micronisé), ni d'encres susceptibles d'accroître les difficultés de nettoyage de la surface revêue.

7- Nettoyer les restes de joints de la surface du carrelage sans laisser sécher, à l'aide d'une éponge et à l'eau claire. N'utiliser en aucun cas d'ustensiles durs pouvant rayer le carrelage tels que des spatules ou des éponges métalliques. Respecter les indications fournies par le fabricant de l'adhésif.

8- Après la pose, éviter tous travaux dans la zone carrelée (plâtres, peinture, montage d'échafaudage/escaliers, projection de restes métalliques, déplacement d'outillage, restes de matériaux abrasifs de chantiers, traînage d'objets lourds, etc.). Si de telles opérations ont lieu, protéger la zone carrelée et les joints afin d'éviter des problèmes de nettoyage ou d'usure prématurée. On vérifiera que le matériel employé pour les protéger ne puisse les endommager et ne contienne pas de produits chimiques susceptibles de détériorer le carrelage.

Spécial mosaïque :

Pour obtenir un effet de mosaïque, les carreaux doivent être posés bord à bord puis jointoyés sur toute la surface. Ne requérant pas de croisillon, la pose de la mosaïque Roca est simple et rapide.

Étape 1 : Placer les carreaux bord à bord.

Étape 2 : Jointoyer toute la surface des carreaux et nettoyer.

La finition exclusive de la mosaïque assure une absorption parfaite du jointement, aucun matériau spécial n'étant nécessaire.

Spécialement conçu pour les séries Green Living, Toledo, Versailles et Classic Marbles (Calacatta, Campania, Carrara, Onix, Palazzo, Scala) :

Pour obtenir un ouvrage du plus bel effet et en apprécier toutes les qualités esthétiques, Roca vous recommande de mélanger les carreaux du plus grand nombre de cartons possible avant de commencer les travaux.

Spécial pose de marches :

Le support structurel doit être totalement propre et plan.

La pose se déroule de haut en bas.

Toute la surface doit être couverte de ciment-colle.

Combler complètement le creux entre le mur et le bord intérieur de la marche.

Poser la contremarche au même niveau que la marche.

La marche doit être protégée pendant la durée des travaux.

Éviter les coups directs sur les marches, au cours des travaux et après la pose.

Spécial pose de formats rectangulaires :

En cas de pose décalée de formats rectangulaires, le décalage ne doit jamais être placé au milieu de la dalle.

Pour des raisons esthétiques et pour éviter toute difficulté de mise en place, il est conseillé de décaler les dalles de 25% au plus de la longueur du bord sur lequel ce type de pose est appliqué.

CERAMIC TILES
CERÁMICA

2014

329

Una posa idonea e attenta della ceramica prodotta da Roca è di enorme importanza per esaltarne al massimo le caratteristiche tecniche. Per tale ragione, è necessario:

1- Verificare il calibre, il tono e la qualità del prodotto prima della posa.

2- Scegliere gli attrezzi di posa adeguati (cazzuola dentata, martello di gomma bianca, ventosa e raschietto di gomma per l'applicazione dei giunti).

3- Verificare che la superficie di posa del materiale sia livellata, pulita e isolata dall'umidità.

4- Prestare particolare attenzione al tipo di adesivo da usare (consultare il fornitore di adesivi abituale), considerando che ciascun tipo di ceramica richiede un adesivo adeguato. (Norma di riferimento: EN-1348).

5- Il professionista responsabile della posa del materiale deve scegliere adeguatamente i giunti tra i pezzi nonché i giunti perimetrali, in modo da garantire un corretto assorbimento dei movimenti strutturali e una compensazione delle tolleranze dimensionali del prodotto. Roca Cerámica raccomanda di posare la ceramica con un giunto minimo di 1 mm e verificare se nella confezione sono presenti altre indicazioni (misure tra i calibri, giunto raccomandato).

6- Non usare giunti colorati che contengano nerofumo (carbone micronizzato), né tinte che possono rendere difficile la pulizia della superficie rivestita.

7- Pulire i resti di stuccatura delle piastrelle quando sono ancora freschi, usando una spugna con acqua pulita; non usare in nessun caso materiali caratterizzati da un'elevata durezza e che possano graffiare il prodotto ceramico come, ad esempio, spatole metalliche o spugnette abrasive. Seguire sempre le raccomandazioni fornite dal produttore degli adesivi.

8- Una volta posata la piastrella, bisogna evitare qualsiasi operazione sulla zona piastrellata (gessatura, verniciatura, posizionamento di impalcature/scale, proiezione di resti metallici delle smerigliatrici angolari, trasferimento di attrezzi, trascinamento di oggetti pesanti, resti di materiali abrasivi, ecc.). In ogni caso, bisogna sempre proteggere le piastrelle e i giunti per evitare problemi successivi di pulizia o di danneggiamento. Il materiale utilizzato per questa protezione non deve danneggiare né contenere prodotti chimici che rovinino la piastrella.

Speciale per mosaici:

Per ottenere l'effetto mosaico, i pezzi devono essere posati senza separarli tra loro e devono essere stuccati nella loro totalità. La posa dei mosaici Roca è facile e veloce, in quanto non necessita l'uso di crocette.

Passo 1: Posare i pezzi senza separarli.

Passo 2: Stuccare tutta la superficie dei pezzi e pulire rimuovendo il materiale in eccedenza.

La finitura esclusiva dei mosaici garantisce il perfetto assorbimento della stuccatura, in quanto non necessita di materiali speciali.

Speciale per le serie Green Living, Toledo, Versailles e Classic Marbles (Calacatta, Campania, Carrara, Onix, Palazzo, Scala):

Per ottenere un'ottima finitura estetica riguardo al disegno ed apprezzarne tutte le qualità, Roca consiglia di mischiare le piastrelle del maggior numero possibile di casse prima di iniziare la posa.

Posa speciale di gradini:

Il supporto strutturale deve essere completamente pulito e livellato in superficie.

Iniziare la posa dall'alto verso il basso.

É imprescindibile non lasciare zone prive di adesivo cementizio.

Chiudere completamente la cava tra la parete e il bordo interno del gradino.

Posare sempre l'alzata allo stesso livello del gradino.

Si raccomanda di proteggere il gradino durante i lavori.

Evitare di applicare colpi diretti sui gradini durante i lavori e una volta posati.

Posa speciale di formati rettangolari:

La posa a giunti sfalsati di formati rettangolari non deve essere mai effettuata in corrispondenza della metà dell'elemento.

Per mantenere l'aspetto estetico ed evitare difficoltà di installazione, si consiglia di effettuare la posa a giunti sfalsati in modo che non superi il 25% del lato sul quale viene applicata.

Recomendaciones de colocación

330

Laying recommendations |
Recommandations de pose |
Raccomandazioni per la posa |
Recomendações de aplicação |
Empfehlungen für die verlegung |
Рекомендации по укладке |
铺设建议

A aplicação adequada e cuidadosa dos produtos cerâmicos fabricados pela Roca é vital para realçar ao máximo as características técnicas dos mesmos. Por esse motivo, é necessário:

1- Verificar o calibre, o tom e a qualidade do produto antes da aplicação.

2- Escolher ferramentas de aplicação adequadas (plaina dentada, massa de borracha branca, ventosa e plaina de borracha para a aplicação da junta).

3- Que a superfície sobre a qual o material irá ser instalado esteja nivelada, limpa e afastada da humidade.

4- Prestar especial atenção ao tipo de adesivo a utilizar (consultar o fornecedor habitual de adesivos), dado que cada tipo de cerâmica requer um adesivo adequado. (Norma de referência: EN-1348).

5- O profissional responsável pela aplicação do material deve escolher adequadamente as juntas entre peças, bem como as juntas perimetrais, de maneira a garantir a correcta absorção de movimentos estruturais e uma compensação das tolerâncias dimensionais do produto. A Roca Cerâmica recomenda aplicar a cerâmica com uma junta de 1 mm no mínimo e confirmar se na caixa existem outras indicações (medidas entre calibres, junta recomendada).

6- Não deve ser utilizada junta de cor que contenha negro de fumo (carvão micronizado), nem tintas que possam dificultar a limpeza da superfície revestida.

7- Limpar os restos de rejuntamento da superfície das tijoleiras quando ainda estejam frescos, utilizando uma esponja com água limpa; em caso algum deverão ser utilizados materiais que apresentem dureza elevada e possam riscar o produto cerâmico, tais como espátulas metálicas ou esfregões abrasivos. Seguir sempre as recomendações do fabricante de adesivos.

8- Uma vez colocado o azulejo, há que evitar operações na área azulejada (engessadura, pintura, colocação de andaimes/escadas, projeção de restos metálicos de radiais, tráfego de ferramentas, arrastamento de objetos pesados, restos de materiais abrasivos da obra, etc.). Caso contrário, será sempre preciso proteger as tijoleiras e as juntas para evitar posteriores problemas de limpeza ou deterioração. O material utilizado para esta proteção não deve danificar nem conter produtos químicos que danifiquem o azulejo.

Especial para mosaicos:

Para conseguir o efeito mosaico, as peças devem ser aplicadas sem separação entre si e devem ser rejuntadas na totalidade. A aplicação dos mosaicos Roca é simples e rápida, pois não precisa de cruzetas.

Passo 1: Colocar as peças sem separação.

Passo 2: Rejuntar toda a superfície das peças e limpar o material excedente.

O acabamento exclusivo dos mosaicos garante a absorção perfeita do rejuntamento, não sendo necessários materiais especiais.

Especial para as séries Green Living, Toledo, Versailles e Classic Marbles (Calacatta, Campania, Carrara, Onix, Palazzo, Scala):

Para obter um excelente acabamento estético em termos de design e apreciar todas as suas qualidades, a Roca recomenda que sejam misturadas tijoleiras do maior número de caixas possível antes de iniciar a instalação.

Especial Aplicação de Degraus:

O suporte estrutural deve estar totalmente limpo e nivelado na superfície.

Iniciar a aplicação de cima para baixo.

É imprescindível não deixar zonas sem cimento-cola.

Encher completamente a abertura entre a parede e a borda interior do degrau.

Colocar sempre a tabica (espelho) ao mesmo nível do degrau.

É recomendável a proteção do degrau durante a obra.

É de evitar pancadas diretas nos degraus durante a obra e uma vez instalados.

Especial Aplicação de formatos retangulares:

A aplicação descontinua de formatos retangulares nunca deve realizar-se em metade da peça.

Recomendamos que, para manter a estética e evitar dificuldades na instalação, a aplicação descontinua não ultrapasse 25% do lado sobre o qual é aplicada.

Eine korrekte und sorgfältige Verlegung der Keramikfliesen von Roca ist für eine maximale Entfaltung der technischen Eigenschaften unabdingbar. Aus diesem Grund ist Folgendes notwendig:

1- Überprüfen Sie Größe, Ton und Eigenschaften des Produktes vor der Verlegung.

2- Wählen Sie für die Verlegung geeignete Werkzeuge (Zahnspachtel, weißer Gummihammer, Sauger und Gummispachtel zum Verfugen).

3- Überprüfen Sie, dass die Verlegefläche eben, sauber und gegen Feuchtigkeit isoliert ist.

4- Seien Sie bei der Wahl des zu verwendenden Klebers besonders sorgfältig und lassen Sie sich von Ihrem üblichen Lieferanten beraten, denn jedes Keramikmaterial benötigt einen entsprechenden Kleber (Referenznom: EN-1348).

5- Der für die Verlegung zuständige Fachmann muss die Fugen zwischen den Fliesen und die Umfangsfugen so wählen, dass Bewegungen in der Struktur absorbiert und die Größentoleranz ausgeglichen werden. Roca Cerámica empfiehlt, die Fliesen mit einer Fuge von mindestens 1 mm zu verlegen und auf zusätzliche Angaben auf der Verpackung zu achten (unterschiedliche Kaliber, empfohlene Fuge).

6- Farbige Fugen, die Rußschwarz (Feinstkohle) enthalten oder Färbungen, die die Reinhaltung der gefliesten Oberfläche erschweren, dürfen nicht verwendet werden.

7- Entfernen Sie vor dem Erhärten der Fugenmasse die nach der Verlegung auf der Oberfläche der Fliesen zurückbleibenden Rückstände mit einem Schwamm und sauberem Wasser. Es dürfen auf keinen Fall Materialien verwendet werden, die extrem hart sind und das Keramikprodukt zerkratzen können, wie z.B. Metallspachteln oder Scheuerbürsten. Beachten Sie stets die Hinweise des Klebemittelherstellers.

8- Vermeiden Sie nach der Fliesenverlegung Arbeiten im betroffenen Bereich (Gipsen, Malen, Aufstellen von Gerüsten/Leitern, Schleifarbeiten, Umhertragen von Werkzeugen, Ziehen von schweren Objekten, Arbeiten mit scheuernden Materialrückständen usw.) Falls solche Arbeiten durchzuführen sind, müssen Fliesen und Fugen geschützt werden, um Probleme bei der Reinigung oder eine Beschädigung zu verhindern. Das für diesen Schutz verwendete Material darf die Fliesen nicht beschädigen und keine chemischen Produkte enthalten, die die Fliesen angreifen.

Speziell für Mosaike:

Um den Mosaikeffekt zu erzielen, müssen die Teile ohne Zwischenraum verlegt und in Ihrer Gesamtheit verfugt werden. Die Mosaike von Roca können leicht und schnell verlegt werden, da sie keine Fugenkreuze benötigen.

Schritt 1: Die Teile ohne Zwischenraum verlegen.

Schritt 2: Die gesamte verlegte Oberfläche verfugen und Rückstände entfernen.

Die einzigartige Bearbeitung der Mosaike gewährleistet eine perfekte Aufnahme der Fugenmasse, ohne Zuhilfenahme von speziellen Werkzeugen.

Speziell für die Serien Green Living, Toledo, Versailles und Classic Marbles (Calacatta, Campania, Carrara, Onix, Palazzo, Scala):

Um eine hervorragende ästhetische Ausführung in Bezug auf Design und die Hervorhebung aller Eigenschaften zu erzielen, empfiehlt Roca, vor der Installation Fliesen aus möglichst vielen Verpackungen miteinander zu vermischen.

Speziell für die Verlegung von Trittstufen:

Die strukturierte Oberfläche muss vollkommen sauber und eben sein.

Verlegen Sie von oben nach unten.

Stellen Sie sicher, den Zementkleber lückenlos aufzubringen.

Füllen Sie die Lücke zwischen Wand und Innenkante der Trittstufe vollständig aus.

Die Setzstufe (Stufenhöhe) immer auf der gleichen Höhe wie die Trittstufe anbringen.

Der Schutz der Stufen während der Verlegung wird empfohlen.

Vermeiden Sie während der Verlegearbeiten und nach dem Verlegen direkte Stöße auf die Trittstufen.

Speziell für die Verlegung von rechteckigen Formaten:

Die versetzte Verlegung von rechteckigen Formaten nie in der Mitte der Fliese beginnen. Aus ästhetischen Gründen und zur Vermeidung von Problemen bei der Verlegung wird empfohlen, die jeweils nächste Fliese um maximal 25 % versetzt zur entsprechenden Seite zu verlegen.

Правильная и аккуратная укладка керамики «Роса» жизненно важна для того, чтобы максимально подчеркнуть её технические характеристики. Поэтому необходимо:

1- Проверить калибр, тон и качество продукта перед его укладкой.

2- Выбрать подходящие инструменты для укладки (зубчатый мастерок, молоток из белой резины, присоска и резиновый мастерок для нанесения затирки).

3- Поверхность, на которую будет укладываться материал, должна быть нивелированной, чистой и изолированной от влажности.

4- Обратите особое внимание на тип клеящего средства (проконсультируйтесь у своего обычного поставщика клеящих средств), так как каждый тип керамики требует соответствующего клеящего средства. (Ссылка на норму: EN-1348).

5- Профессионал, ответственный за укладку материала, должен правильно выбрать швы между плитками, а также периметральные швы, чтобы обеспечить правильное поглощение структурных движений и компенсировать размерную способность продукта. «Roca Cerámica» рекомендует укладывать керамику с минимальным швом в 1 мм и проверять, нет ли в упаковке других указаний (размеров между калибрами, рекомендуемого шва).

6- Не следует использовать шов, содержащий чёрный цвет дыма (микронизированный уголь), ни красителей, которые могли бы усложнить уборку облицованной поверхности.

7- Удалите остатки раствора для заделывания швов пока он ещё свежий с поверхности плиток, используя губку с чистой водой; ни в коем случае не пользуйтесь твёрдыми материалами, которые могли бы поцарапать плитку, как, например, металлические шпатели или абразивные мочалки. Всегда следуйте рекомендациям и указаниям производителя клеящих средств.

8- После того, как плитка уложена, в месте, покрытом плиткой, нужно избегать различных операций (оштукатуривание, окрашивание, установка лесов/лестниц, отскакивание металлических фрагментов при использовании радиальных пил, перемещение инструментов, волочение тяжёлых предметов или остатков абразивных строительных материалов и т.д.). Если это невозможно, то надо защитить плитку и швы, чтобы избежать загрязнения или повреждения покрытия. Используемый для такой защиты материал не должен причинять повреждений плитке или содержать вредных для нее химических продуктов.

Специально для мозаики:

Чтобы добиться эффекта мозаики, плитки нужно укладывать так, чтобы между ними не было промежутков, раствор наносится сразу по всей поверхности. Укладывать мозаичную плитку «Роса» просто и быстро, так как для этого не нужны крестовины.

Шаг 1: Установите плитки без промежутков.

Шаг 2: Нанесите раствор на всю поверхность плиток и удалите излишки материала.

Особенная поверхность мозаичной плитки гарантирует полное впитывание раствора, поэтому нет необходимости в использовании специальных материалов.

Специально для серий Green Living, Toledo, Versailles и Classic Marbles (Calacatta, Campania, Carrara, Onix, Palazzo, Scala):

Чтобы получить превосходную по дизайну эстетичную отделку и лучше использовать все ее свойства, Роса рекомендует перед началом установки перемешивать плитки из как можно большего количества коробок.

Специально об Укладке Ступеней:

Структурная основа должна быть полностью чистой и нивелированной.

Начинать укладку следует сверху вниз.

Очень важно не оставлять участков без цементного клея.

Полностью заполните свободное пространство между стеной и внутренним краем ступени.

Всегда укладывайте планку (подступенок) на одном и том же уровне, что и ступень.

Рекомендуется защищать ступень во время работ по их укладке.

Следует избегать прямых ударов по ступеням во время работы и после того, как они будут уложены.

Специально об укладке прямоугольных форматов:

Укладка в шахматном порядке прямоугольных форматов никогда не должна производиться посередине плитки.

Для сохранения эстетического вида и во избежание трудностей при укладке рекомендуется, чтобы укладка в шахматном порядке не превышала 25% площади стороны, на которой она производится.

正确、仔细的铺设方法对全面利用 Roca 瓷砖产品的技术性能至关重要。因此，做到以下几点十分必要：

1- 铺设前检查产品的尺寸、色调和质量。

2- 选择正确的安装工具（锯齿铲刀、白色橡胶锤、吸盘以及用于填缝的橡胶铲）。

3- 确保铺设表面水平、清洁，并做好防潮措施。

4- 特别须注意使用哪种粘合剂（可咨询常用粘合剂的供应商），因为每种瓷砖都要求使用合适的粘合剂（参考标准：EN-1348）。

5- 负责铺设瓷砖的专业人员必须正确选择瓷砖之间以及周边的接缝大小，以保证完全吸收结构性位移并且允许产品的尺寸误差。Roca Cerámica 公司建议铺设时连接处至少留出 1 mm 的空间，并检查包装盒上的其他说明（瓷砖之间的距离、建议的接缝大小）。

6- 不要使用含有黑烟（微粉状碳）或染色物等妨碍瓷砖表面清洁的添缝材料。

7- 要在填缝材料尚未凝固时用海绵和清水将瓷砖表面多余的材料清除干净，千万不要使用金属抹刀或研磨器等可能引起瓷砖划伤的坚硬工具进行清理。要完全按照粘合剂生产商的建议进行施工。

8- 瓷砖铺设完毕后，要避免在瓷砖区域进行施工（如抹灰、涂漆、放置脚手架/梯子、用圆盘磨光机打磨金属碎片、挪动工具、拖拉重物、移动有磨损性的建筑废料等）。如实在无法避免，一定要对瓷砖及接缝处进行保护，防止发生污染或损坏等现象。保护材料必须是无害的，而且不能含有可能损坏瓷砖的化学品。

锦砖的特殊要求:

为达到锦砖的铺设效果，瓷砖之间必须完全填缝并实现无空隙连接。Roca 锦砖由于不需要横挡 所以铺设过程快速而简单。

步骤 1：将砖块紧密地铺好。

步骤 2：所有表面都要填缝，并将多余材料清除干净。

锦砖独有的表面特性保证了能完全吸收填缝材料，无需添加任何特殊材料。

Green Living 系列、Toledo 系列、Versailles 系列和 Classic Marbles 系列 (Calacatta, Campania, Carrara, Onix, Palazzo, Scala) 的特别说明：

为了获得产品的最佳美学设计效果并可以欣赏到产品的所有品质，乐家建议在开始安装之前，尽可能将更多包装箱中的瓷砖进行混合。

铺设台阶的特殊要求:

铺设底层必须十分干净、平整。

要自上而下进行铺设。

每个区域都必须施用水泥胶。

墙壁与台阶下沿间的空隙必须完全填充好。

必须保证每块立板与台阶的高度一致。

建议施工时对台阶表面进行保护。

安装及结束后要避免对台阶的直接撞击。

铺设长方瓷砖的特殊要求:

当不连续地铺设长方瓷砖时，千万不要在活件的中心位置试图这么做。

为保证外观优雅和防止出现安装困难，我们建议不连续铺设面积不要超过其所在一侧面积的 25%。

CERAMIC TILES
CERÁMICA

2014

331

Para mantener la belleza y elegancia de la cerámica Roca, se aconseja la limpieza periódica del material, con sistemas convencionales.

Para la eliminación de restos de polvo y sólidos: por barrido o aspiración.

No se debe utilizar mopas atrappapolvere con siliconas y ceras.

El lavado de la superficie se debe realizar con jabón neutro y la cantidad de agua caliente recomendada por el fabricante.

No se deben usar productos de limpieza abrillantadores, cerosos o con aditivos similares ya que con el paso del tiempo pueden dejar una capa impermeabilizante sobre la cerámica que altera el aspecto superficial de la misma.

Es recomendable la colocación de felpudos, que deberán permanecer limpios, en las entradas a los lugares pavimentados, ya sea desde la calle, terrazas o jardines, para evitar la entrada de elementos abrasivos. Se recomienda especial cuidado en zonas cercanas a playas u obras que pueden aportar arenas y piedras.

Es aconsejable poner protecciones a los objetos que por arrastre pudieran marcar el producto (patas metálicas de mesas, sillas, etc.), teniendo especial rigurosidad con productos brillantes y satinados.

Si la suciedad no se elimina completamente, facilitamos la siguiente tabla, donde se encuentran los agentes limpiadores adecuados para cada tipo de suciedad:

Tipo de mancha	Agente de limpieza
Aceite, Tinta, Rotulador, Tomate, Frutas, Chocolate, Grasa	Disolvente orgánico: alcohol, aguarrás o acetona Detergente alcalino ya sea en líquido o en polvo Bicarbonato
Alquitrán, Caucho, Betún, Pintura, Graffiti, Cera, Resinas, Rotulador, Esmalte de uñas	Disolvente orgánico: alcohol, aguarrás o acetona
Café, Helado, Nicotina, Vino	Detergente alcalino ya sea en líquido o en polvo
Cal, Cemento, Cerveza, Depósitos metálicos, Refrescos, Zumos	Ácidos diluidos: vinagre, sulfamán o ácido clorhídrico
Cola, Goma de mascar, Goma de neumático o zapato	Disolvente orgánico: alcohol, aguarrás o acetona Ácidos diluidos: sulfamán o ácido clorhídrico
Sangre, Mercromina, Yodo	Oxidante: Agua oxigenada

Nunca hay que utilizar productos que contengan fluorhídrico, sólo los indicados en la tabla anterior.

Todos los productos indicados en la tabla se pueden encontrar fácilmente en droguerías y centros comerciales habituales.

Especial para porcelánicos pulidos:

Una vez instalado todo el material y habiendo limpiado los restos de cemento, rejuntado y cualquier material de obra, en algunos productos pulidos, debido al tratamiento superficial de inertización "anti manchas" que se le realiza, puede observarse la presencia de una película "grasa" en la superficie de las piezas. En caso de presentarse esta situación, Roca recomienda la limpieza de la superficie con productos de limpieza en seco (detergentes en polvo), y una vez eliminada esa fina película protectora proceder a la limpieza del producto de la forma anteriormente indicada. Por otro lado, en condiciones extremas de iluminación se pueden producir reflejos y sombras debido al alto grado de brillo y las características del producto. Se recomienda limpiar las manchas de forma inmediata.

To maintain the beauty and elegance of Roca tiles, we advise daily cleaning with conventional methods.

To remove remains of dust and solids: sweeping or vacuum cleaning.

Do not use dust-catcher mopps with silicones and waxes.

The surface must be washed with neutral soap and the amount of hot water recommended by the manufacturer.

Do not use cleaning products containing wax, brighteners or similar additives, since in time they may leave a waterproof layer on the tile which alters its surface appearance.

We strongly recommend the use of doormats, which must remain clean, in entrances to tiled areas, whether from the street, terrace or garden, to prevent the entry of abrasive elements. We recommend special care in zones close to beaches or construction works, where there is a risk of sand and stones being brought in.

It is advisable to place protections on objects which can mark the tiles if dragged (metal table legs, chairs, etc.), being especially careful with shiny and satin-finished products.

If the tiles cannot be cleaned completely, we provide the following table showing suitable cleaning agents for each type of dirt:

Type of stain	Cleaning agent
Oil, ink, marker pen, tomato, fruit, chocolate, grease	Organic solvents: alcohol, turpentine, acetone Alkaline detergents in liquid or powder form Bicarbonate
Tar, rubber, shoe polish, paint, graffiti, wax, resins, marker pen, nail varnish	Organic solvents: alcohol, turpentine, acetone
Coffee, ice cream, nicotine, wine	Alkaline detergents in liquid or powder form
Lime, cement, beer, metal deposits, soft drinks, fruit juices	Diluted acids: vinegar, hydrochloric acid
Glue, chewing gum, tyre or shoe rubber	Organic solvents: alcohol, turpentine, acetone Diluted acids: hydrochloric acid
Blood, mercromina, iodine	Oxidant: oxygenated water

Never use any products containing hydrofluoric acid, only those indicated in the table above.

All the products shown in the table can easily be found in ordinary household stores and shopping centres.

Special for polished porcelain tiles:

In the case of polished porcelain tiles, once all the material has been laid and the remains of cement, pointing and any other building material have been cleaned off, on some polished surfaces the presence of an "oily" film can be observed due to the 'stain-resistant' inertisation treatment they are given. If this occurs, Roca recommends cleaning the surface with dry cleaning products (detergents in powder form) and, once this fine protective film has been eliminated, cleaning the tiles as indicated above. In extreme lighting conditions, light reflections may occur due to the high degree of brightness and the characteristics of the product.

We recommend removing stains immediately.

Pour préserver la beauté et l'élégance des carreaux en grès cérame Roca, il est recommandé de procéder au nettoyage quotidien du carrelage selon des méthodes conventionnelles.

Éliminer les poussières et solides en balayant ou par aspiration.

Ne pas utiliser de serpillière anti-poussière avec des substances à base de silicone ou de la cire.

Laver à l'eau chaude et au savon neutre, dans les proportions recommandées par le fabricant.

Ne pas utiliser de produits lustrants à la cire ou contenant des additifs similaires car ils sont susceptibles de déposer une couche imperméable altérant l'aspect superficiel du carrelage.

Il est vivement recommandé de placer des paillasons propres à l'entrée des zones carrelées (rue, terrasses, jardins) afin d'éviter l'introduction d'éléments abrasifs. Il est conseillé de veiller tout particulièrement aux zones proches de plages ou de travaux, sources potentielles de sable ou de graviers.

Il est conseillé de protéger les éléments susceptibles de marquer le carrelage tels que le piétement métalliques des tables et chaises, etc.), en veillant particulièrement aux produits brillants et satinés.

Si l'état du carrelage justifie un nettoyage plus approfondi, le tableau suivant présente les agents nettoyeurs adaptés à chaque type de tache:

Type de taches	Agent nettoyant
Huile, encre, feutre, tomate, fruits, chocolat, graisses	Solvant organique : alcool, WhiteSpirit, acétone Détergent alcalin liquide ou en poudre Bicarbonato
Goudron, caoutchouc, bitume, peinture, graffiti, cire, résines, feutre, vernis à ongles	Solvant organique : alcool, WhiteSpirit, acétone
Café, glaces, nicotine, vin	Détergent alcalin liquide ou en poudre
Chaux, ciment, bière, dépôts métalliques, rafraichissements, jus de fruits	Acides dilués : vinaigre, acide chlorhydrique
Colle, chewing-gum, marque de pneu ou de semelle de chaussure	Solvant organique : alcool, WhiteSpirit, acétone Acides dilués : acide chlorhydrique
Sang, mercurochrome, iode	Oxydant : eau oxygénée

Eviter les produits contenant du fluorure d'hydrogène. N'utiliser que les produits indiqués dans le tableau ci-dessus.

Tous les produits indiqués dans le tableau sont disponibles en drogueries et dans les grands magasins habituels.

Spécial pour le grès cérame poli :

Après la pose de carrelage en grès cérame technique poli, une fois les restes de ciment, de jointement ou autres nettoyés, certains produits polis peuvent présenter une pellicule grasse due au traitement superficiel « anti-taches ». Dans un tel cas, Roca recommande de nettoyer la surface à l'aide de produits de nettoyage à sec (détergents en poudre) puis, après élimination de la pellicule de protection, de procéder au nettoyage selon les méthodes indiquées plus haut. En outre, des conditions d'éclairage particulières peuvent provoquer des reflets dus à la grande brillance et aux caractéristiques du produit.

Il est conseillé de nettoyer immédiatement les taches.

Per mantenere la bellezza e l'eleganza della ceramica Roca, si consiglia la pulizia giornaliera del materiale mediante l'uso di sistemi convenzionali.

Per la rimozione dei resti di polvere e solidi: spazzatura o aspirazione.

Non utilizzare spazzoloni acchiappapolvere con siliconi e cere.

Il lavaggio della superficie deve essere effettuato con sapone neutro e la quantità d'acqua calda raccomandata dal produttore.

Non usare prodotti per la pulizia come brillantanti, cere o additivi simili in quanto con il passare del tempo possono creare una pellicola impermeabilizzante sulla ceramica che ne altera l'aspetto della superficie.

Si consiglia vivamente, accedendo da strade, terrazze o giardini, l'uso di zerbini all'ingresso delle zone pavimentate per evitare l'introduzione di elementi abrasivi. Mantenerli puliti. Si raccomanda una particolare cura in zone prossime a spiagge o cantieri che possono essere causa dell'introduzione di sabbia e pietre.

Si consiglia di ricoprire con una protezione gli oggetti che, se trascinati, possono rigare il prodotto (piedi metallici di tavoli, sedie, ecc.), prestando particolare attenzione in caso di prodotti lucidi e satinati.

Nel caso in cui non sia possibile rimuovere lo sporco completamente, nella seguente tabella riportiamo gli agenti pulenti idonei per ciascun tipo di sporco:

Tipo di macchia	Agente pulente
Olio, inchiostro, pennarello, pomodoro, frutta, cioccolato, grasso	Solvente organico: alcol, acquaragia, acetone Detergente alcalino liquido o in polvere Bicarbonato
Catrame, gomma, bitume, vernice, grafitto, cera, resine, pennarello, smalto per unghie	Solvente organico: alcol, acquaragia, acetone
Caffè, gelato, nicotina, vino	Detergente alcalino liquido o in polvere
Calce, cemento, birra, depositi metallici, bibite, succhi	Acidi diluiti: aceto, acido muriatico o acido cloridrico
Colla, gomma da masticare, gomma di pneumatico o di scarpa	Solvente organico: alcol, acquaragia, acetone Acidi diluiti: acido muriatico o acido cloridrico
Sangue, mercurocromo, iodio	Ossidante: acqua ossigenata

Non usare mai prodotti contenenti acido fluoridrico. Usare solo i prodotti indicati nella tabella di cui sopra.

Tutti i prodotti indicati nella tabella si trovano facilmente presso drogherie e centri commerciali.

Speciale per porcellanati levigati:

In caso di porcellanati tecnici levigati, una volta posato tutto il materiale e rimosso i resti di cemento, stucco e di qualsiasi altro materiale, in alcuni prodotti levigati - dovuto al trattamento della superficie con inertizzazione "antimacchia", - è possibile osservare la presenza di una pellicola "grassa" sulla superficie. In tal caso, Roca raccomanda di pulire la superficie con prodotti per la pulizia a secco (detergenti in polvere) e, una volta rimossa la fine pellicola di protezione, di procedere alla pulizia del prodotto come precedentemente indicato. Inoltre, in condizioni di illuminazione estreme possono verificarsi riflessi di luce, dovuto all'alto grado di brillantezza e alle caratteristiche del prodotto.

Si raccomanda di pulire immediatamente le macchie.

Conteúdo

Limpeza e manutenção

Para manter a beleza e a elegância da cerâmica Roca, é aconselhável a limpeza diária do material, através de sistemas convencionais.

Para a eliminação de restos de pó e sólidos: por varredura ou aspiração.

Não devem ser utilizadas mopas agarra-pó com silicoes e ceras.

A lavagem da superfície deve ser efetuada com sabão neutro e a quantidade de água quente recomendada pelo fabricante.

Não devem ser utilizados produtos de limpeza abrillantadores, céreos ou com aditivos similares, dado que, com o passar do tempo, podem deixar uma capa impermeabilizante sobre a cerâmica, que altera o aspecto superficial da mesma.

É absolutamente recomendável a colocação de capachos, que deverão permanecer limpos, nas entradas dos locais pavimentados, com ligação a ruas, terraços ou jardins, para evitar a entrada de elementos abrasivos. É também recomendável um cuidado especial em zonas próximas a praias ou obras que possam incluir areias e pedras.

É aconselhável colocar proteções nos objectos que, por arrasto, possam marcar o produto (pernas metálicas de mesas, cadeiras, etc.), tendo especial cuidado com produtos brilhantes e acetinados.

Se a sujidade não for eliminada completamente, sugerimos a consulta da tabela seguinte, onde se encontram os agentes de limpeza adequados a cada tipo de sujidade:

Tipo de mancha	Agente de limpeza
Óleo, Tinta, Rotulador, Tomate, Fruta, Chocolate, Gordura	Dissolvente orgânico: álcool, aguarrás, acetona <p>Detergente alcalino líquido ou em pó</p> <p>Bicarbonato</p>
Alcatrão, Borracha, Betume, Pintura, Graffiti, Cera, Resinas, Rotulador, Esmalte de unhas	Dissolvente orgânico: álcool, aguarrás, acetona
Café, Gelado, Nicotina, Vinho	Detergente alcalino líquido ou em pó
Cal, Cimento, Cerveja, Depósitos metálicos , Refrescos, Sumos	Ácidos diluídos: vinagre, ácido hidroclórico ou ácido clorídrico
Cola, Pastilha elástica, Borracha de pneu ou sapato	Dissolvente orgânico: álcool, aguarrás, acetona
Sangue, Mercurocromo, Iodo	Oxidante: Água oxigenada

Nunca utilizar produtos que contenham ácido fluorídrico, apenas os indicados na tabela anterior.

Limpeza e manutenção

Todos os produtos indicados na tabela podem ser encontrados facilmente em drogarias e nos centros comerciais habituais.

Limpeza e manutenção

Limpeza e manutenção

Limpeza e manutenção

Especial para produtos porcelânicos polidos:
No caso de produtos porcelânicos técnicos polidos, uma vez instalado todo o material, limpos os restos de cimento, rejuntamento e qualquer material de obra, em alguns produtos polidos - devido ao tratamento superficial de inertezação "anti-manchas" que é realizado - poderá surgir uma película "gordurosa" na superfície das peças. Nesse caso, a Roca recomenda a limpeza da superfície com produtos de limpeza a seco (detergentes em pó) e, uma vez eliminada essa fina película protetora, proceder à limpeza do produto da forma anteriormente indicada. Por outro lado, em condições extremas de iluminação, podem produzir-se reflexos de luz devido ao elevado grau de brilho e às características do produto.

É recomendável limpar as manchas de imediato.

Conteúdo

Limpeza e manutenção

Um die Schönheit und Eleganz der Roca Keramikfliesen zu bewahren, wird die tägliche Reinigung des Materials mit konventionellen Mitteln empfohlen.

Für die Reinigung von Staubresten und Feststoffen: kehren oder saugen.

Bitte keine Staubwedel mit Silikon und Wachs verwenden.

Die Reinigung der Oberfläche muss mit neutraler Seife erfolgen und die vom Hersteller empfohlene Wassermenge eingehalten werden.

Verwenden Sie keine Poliermittel oder Reinigungsmittel mit Wachs oder ähnlichen Zusatzstoffen, da sich im Laufe der Zeit möglicherweise eine wasserdichte Schicht auf der Keramikfliese bildet, die das Aussehen der Fliese verändern kann.

Das Auslegen von sauberen Fußmatten an den Eingängen zu gefliesten Bereichen, d. h. am Hauseingang und an den Eingängen zu Terrasse oder Garten, wird dringend empfohlen, um keine scheuernde Gegenstände in das Haus zu bringen. Besondere Vorsicht ist in Strand- oder Baustellennähe aufgrund des Sandes und kleiner Steinchen geboten.

Es wird empfohlen, Gegenstände, die die Fliesen durch Reibung beschädigen könnten, mit Schutzmaterial auszustatten (Metallbeine von Tischen und Stühlen...), vor allem im Fall von polierten und satinierten Ausführungen.

Falls nicht aller Schmutz vollständig entfernt werden kann, richten Sie sich bitte nach folgender Tabelle, in der die geeigneten Reinigungsmittel für jede Art von Schmutz aufgelistet sind.

Fleckenart	Reinigungsmittel
Öl, Farbe, Filzstift, Tomate, Obst, Schokolade, Fett	Organisches Lösungsmittel: Alkohol, Terpentin, Aceton <p>Alkalisches Lösungsmittel, flüssig oder als Pulver</p> <p>Bikarbonat</p>
Teer, Gummi, Schuhcreme, Farbe, Graffiti, Wachs, Harz, Filzstift, Nagellack	Organisches Lösungsmittel: Alkohol, Terpentin, Aceton
Kaffee, Eis, Nikotin, Wein	Alkalisches Lösungsmittel, flüssig oder als Pulver
Kalk, Zement, Bier, Metallspuren, Erfrischungsgetränke, Saft	Verdünnte Säuren: Essig, Salzsäure oder Chlorwasserstoffsäure
Kleber, Kaugummi, Reifengummi, Gummistriche durch Schuhsohlen	Organisches Lösungsmittel: Alkohol, Terpentin, Aceton <p>Verdünnte Säuren: Essig, Salzsäure oder Chlorwasserstoffsäure</p>
Blut, farbige Desinfektionsmittel wie z.B. Jodtinktur	Oxidationsmittel: Wasserstoffperoxid

Unter keinen Umständen Produkte mit Fluorwasserstoff, sondern ausschließlich die in der vorstehenden Tabelle genannten Produkte, verwenden.

Alle in der Tabelle aufgeführten Produkte erhalten Sie problemlos in Drogerien und gewöhnlichen Einkaufszentren.

Limpeza e manutenção

Limpeza e manutenção

Speziell für polierte Feinsteinzeugfliesen
Nach dem Verlegen des Materials, dem Entfernen der Zementreste, der Fugenmasse und sonstigem Material kann im Falle von polierten technischen Feinsteinzeugfliesen aufgrund der durchgeführten Oberflächenbehandlung zur Fleckenbeständigkeit eine „Fettschicht“ auf der Oberfläche der Fliesen beobachtet werden. Ist dies der Fall, empfiehlt Roca eine Trockenreinigung der Oberfläche (Reinigungsmittel in Pulverform) und nach dem Entfernen der dünnen Schutzschicht die Reinigung der Fliesen in der zuvor beschriebenen Form. Bei extrem hellen Lichtverhältnissen können Lichtreflexe aufgrund des hohen Glanzgrades und den Eigenschaften des Produktes entstehen.

Es wird empfohlen, die Flecken sofort zu entfernen.

Conteúdo

Limpeza e manutenção

Для поддержания красоты и элегантности керамики «Роса» советуем ежедневно поддерживать чистоту материала, используя обычные средства.

Для удаления остатков пыли и твёрдого мусора: подметать или убирать пылесосом.

Не допускается использование содержащих силикон или воск швабр для удаления пыли.

Поверхность следует мыть нейтральным моющим средством, используя для него такое количество воды, которое указано изготовителем.

Нельзя использовать чистящие средства для блеска, средства, содержащие воск или подобные элементы, так как со временем они могут образовать непроницаемый слой поверх керамики, что испортит вид плитки.

Настойчиво рекомендуем использование ковриков, которые должны содержаться в чистоте, на входе в помещения с плиточными полами, будь то вход с улицы, с балкона или из сада; это предотвратит попадание абразивных элементов на плитку. Рекомендуется обращать на это особое внимание там, где поблизости расположен пляж или ведутся ремонтно-строительные работы, откуда могут быть занесены песок и камни.

Советуем защищать предметы, перемещение по полу которых могло бы поцарапать плитку (металлические ножки столов, стульев и т.п.), обращая особое внимание на блестящие и лощёные продукты.

Если грязь не удаётся удалить полностью, советуем обратиться к следующей таблице, в которой приводятся чистящие вещества, подходящие для каждого вида загрязнения:

Вид пятна	Чистящее вещество
Масло, чернила, фломастер, томат, фрукты, шоколад, жир	Органический растворитель: спирт, скипидар, ацетон <p>Щелочные моющие средства, как жидкие, так и порошки</p> <p>Бикарбонат</p>
Гудрон, каучук, мазь для чистки обуви, краска, граффити, воск, смола, фломастер, лак для ногтей	Органический растворитель: спирт, скипидар, ацетон
Кофе, мороженное, никотин, вино	Щелочные моющие средства, как жидкие, так и порошки
Известь, цемент, пиво, металлические отложения, прохладительные напитки, соки	Растворимые кислоты: уксус, соляная кислота
Клей, жевательная резинка, шинная резина или резина от подошвы	Органический растворитель: спирт, скипидар, ацетон <p>Растворимые кислоты: соляная кислота</p>
Кровь, меркурохром, йод	Окислитель: Перекись водорода

Никогда не используйте продукты, содержащие фтороводородную кислоту, используйте только продукты, указанные в предыдущей таблице.

Limpeza e manutenção

Все продукты, приведённые в таблице, можно легко найти в аптеке или в обычных магазинах.

Limpeza e manutenção

Limpeza e manutenção

Limpeza e manutenção

Специально для шлифованного керамогранита:
При работе с техническим шлифованным керамогранитом, после того, как был уложен весь материал и были убраны все остатки цемента, раствора и других ремонтно-строительных материалов, иногда из-за инертизации поверхности, её обработки против пятен, на поверхности плиток может появиться «жирная» плёнка. В этом случае «Роса» рекомендует очистить поверхность продуктами сухой чистки (порошковые чистящие средства), и после удаления этой защитной плёнки, можно будет продолжить чистку плитки выше указанным способом. С другой стороны, при очень сильном освещении могут возникнуть отблески света, вызванные высокой степенью блеска и характеристиками продукта.

Рекомендуем выводить пятна немедленно.

Conteúdo

Limpeza e manutenção

Para garantir a beleza e a elegância da cerâmica Roca, recomendamos a limpeza diária do material, através de sistemas convencionais.

Para a eliminação de restos de pó e sólidos: por varredura ou aspiração.

Não devem ser utilizadas mopas agarra-pó com silicoes e ceras.

A lavagem da superfície deve ser efetuada com sabão neutro e a quantidade de água quente recomendada pelo fabricante.

Não devem ser utilizados produtos de limpeza abrillantadores, céreos ou com aditivos similares, dado que, com o passar do tempo, podem deixar uma capa impermeabilizante sobre a cerâmica, que altera o aspecto superficial da mesma.

É absolutamente recomendável a colocação de capachos, que deverão permanecer limpos, nas entradas dos locais pavimentados, com ligação a ruas, terraços ou jardins, para evitar a entrada de elementos abrasivos. É também recomendável um cuidado especial em zonas próximas a praias ou obras que possam incluir areias e pedras.

É aconselhável colocar proteções nos objectos que, por arrasto, possam marcar o produto (pernas metálicas de mesas, cadeiras, etc.), tendo especial cuidado com produtos brilhantes e acetinados.

Se a sujidade não for eliminada completamente, sugerimos a consulta da tabela seguinte, onde se encontram os agentes de limpeza adequados a cada tipo de sujidade:

污渍种类	清洁剂
油、墨水、记号笔、西红柿、水果、巧克力、油脂	有机溶剂：酒精、松节油、丙酮等 <p>液体或粉末状碱性清洁剂</p> <p>碳酸氢钠</p>
沥青、橡胶、鞋油、油漆、涂鸦、蜡、树脂、记号笔、指甲油	有机溶剂：酒精、松节油、丙酮等
咖啡、冰淇淋、烟碱、果酒	液体或粉末状碱性清洁剂
石灰、水泥、啤酒、金属涂膜、软饮料、果汁	稀释酸：醋酸、盐酸
胶水、口香糖、轮胎或鞋橡胶	有机溶剂：酒精、松节油、丙酮等 <p>稀释酸：盐酸</p>
血渍、汞溴红、碘酒	氧化剂：双氧水

千万不要使用任何含氢氟酸的产品，仅可以使用上表中所列的清洁产品。

Limpeza e manutenção

上述表格中的所有产品均可在普通家居商店和购物中心轻松找到。

Limpeza e manutenção

Limpeza e manutenção

Limpeza e manutenção

抛光瓷砖的特殊要求:
对于经过抛光处理的瓷砖，一旦铺设完毕并将水泥、填缝物质及其他建筑材料的残留物清除干净后，由于经过“防污渍”惰性处理，部分抛光瓷砖表面会出现一层“油状”薄膜。出现上述情况后，Roca 公司建议用干性清洁产品（粉末状清洁剂）对瓷砖表面进行清理，当保护薄膜被彻底清除干净以后，即可用前面提到的方法对瓷砖进行清洗了。在极其明亮的环境中，由于产品具有很高的光亮等级和特性，可能发生光线反射的现象。

建议立即清除污渍。

FORMATOS	CAJA			PALET		
	PIEZAS	Kg	m ²	CAJAS	Kg	m ²
ROCK & ROCK						
14,5 x 120 R	5	21,85	0,87	60	1.336	52,20
60 x 120 R	3	51,00	2,16	21	1.101	45,36
60 x 60 R	3	22,80	1,08	30	716	32,40
30 x 60 R	5	22,02	0,90	48	1.082	43,20
Multiformato	7	20,71	0,90	48	1.019	43,08
33,3 x 53,9	5	20,72	0,90	48	1.020	43,08
PORCELAIN TILES						
80 x 80 R	2	31,20	1,28	36	1.157	46,08
40 x 80 R	4	31,20	1,28	42	1.346	53,76
60 x 120 R	3	51,00	2,16	21	1.101	45,36
60 x 60 R	3	21,90	1,08	40	911	43,20
30 x 60 R	7	25,20	1,26	48	1.247	60,48
50 x 100 R	3	32,70	1,50	20	684	30,00
24,6x101 R	4	22,80	0,99	48	1.131	47,71
16x101 R	7	26,95	1,13	45	1.249	50,90
50 x 50 R	3	16,35	0,75	78	1.320	58,50
43x43 R	5	18,70	0,92	66	1.277	61,01
61,5 x 61,5	3	22,62	1,13	40	940	45,38
44,5 x 44,5	5	20,00	0,99	66	1.362	65,34
44 x 44	5	19,00	0,97	66	1.296	63,89
31 x 61	7	25,48	1,32	48	1.265	63,54
15 x 60	14	24,50	1,26	50	1.262	63,00
31 x 31	12	21,00	1,15	66	1.426	76,11
POLISHED PORCELAIN						
60x60 R	4	31,61	1,44	28	910	40,32
30x60 R	8	32,26	1,44	32	1.057	46,08
FLOOR TILES						
45x45	7	25,34	1,42	52	1.356	73,71
31x31	12	21,22	1,15	66	1.426	76,11
31,6x31,6	13	21,19	1,30	66	1.443	85,63
15 x 60	14	24,50	1,26	50	1.262	63,00
WALL TILES						
30 x 90,2 R	5	23,40	1,35	24	593	32,47
30 x 60 R	6	17,88	1,08	60	1.113	64,80
31 x 91,4	5	24,50	1,42	24	619	34,00
31 x 61	6	18,00	1,13	60	1.120	68,08
31 x 45	7	12,80	1,00	66	901	65,97
25 x 70	7	19,25	1,23	60	1.191	73,50
20 x 58	8	17,48	0,93	64	1.160	59,39
15,5 x 45	14	13,90	1,00	66	940	65,97
25 x 40	15	21,50	1,50	48	1.040	72,00

SERIE	DESCRIPCIÓN	CAJA			PALET		
		PIEZAS	Kg	m ²	CAJAS	Kg	m ²
A							
ANTIBES	ANTIBES 25X70	7	19,25	1,23	60	1.191	73,50
ANTIBES	INSERTO MENTON 25X70	6	16,50	1,05	14	258	14,70
ANTIBES	INSERTO ANTIBES 25X70	6	16,50	1,05	14	258	14,70
ANTIBES	KIT GRASSE 50X70	2	11,00	0,70	40	465	28,00
ANTIBES	LISTELO GRASSE 70X2,5	13	2,75	0,23	80	393	18,20
ANTIBES	LISTELO ANTIBES 70X5,5	16	9,60	0,62	56	577	34,50
ANTIBES	CFA. ESTEREL 70X5,5	6	3,60	0,23	64	284	14,72
ARAN	ARAN 31X31	12	21,22	1,15	66	1.426	76,11
ARAN	ARAN 44,5X44,5	5	20,27	0,99	66	1.363	65,34
ARAN	ARAN 31X31 "AF"	12	21,22	1,15	66	1.426	76,11
ARAN	CFA. ARAN 31X7,5	7	3,23	0,16	128	439	20,79
ARAN	RODAPIE ARAN 31X8	20	9,22	0,50	140	1.316	69,44
ARAN	CFA. SEGRE 31X8	18	7,99	0,45	72	600	32,14
ARAN	TACO SEGRE 8X8	42	4,85	0,27	44	238	11,83
ARLES	ARLES 31X31	12	21,22	1,15	66	1.426	76,11
ARLES	ARLES 31X31 "AF"	12	21,22	1,15	66	1.426	76,11
ARLES	CFA. ALBI 31X15	21	17,71	0,98	60	1.087	58,59
ARLES	CFA. ARLES 31X13	16	12,28	0,64	48	614	30,95
ARLES	PLETINA PELDAÑO ARLES 31X5	6	3,36	0,09	72	267	6,70
ARLES	PLETINA ANGULO ARLES 31x5	3	3,06	0,09	72	245	6,70
ARLES	PELDAÑO ARLES 31X31	6	13,91	0,58	22	331	12,69
ARLES	PELDAÑO ANGULO ARLES 31X31	4	11,81	0,38	28	356	10,76
ARLES	INSERTO ARLES 31X31	7	12,00	0,67	48	601	32,29
ARLES	RODAPIE ARLES 31X8	20	9,22	0,50	140	1.316	69,44
ARLES	ZANQUIN IZQUIERDO ARLES 31X8	10	8,23	0,25	140	1.177	34,72
ARLES	ZANQUIN DERECHO ARLES 31X8	10	8,23	0,25	140	1.177	34,72
ARLES	ANGULO ARLES 13X13	32	12,12	0,54	48	607	25,96
ARLES	TACO ALBI 15X15	32	13,46	0,72	48	671	34,56
AVILA	AVILA 31X61	7	25,73	1,32	40	1.054	52,95
AVILA	AVILA 44,5X44,5	5	20,27	0,99	66	1.363	65,34
AVILA	AVILA 31X61 ABS	7	25,73	1,32	40	1.054	52,95
AVILA	AVILA 44,5X44,5 ABS	5	20,27	0,99	66	1.363	65,34
AVILA	AVILA CUADROS 31X61	7	25,73	1,32	40	1.054	52,95
AVILA	AVILA LINEAS 31X61	7	25,73	1,32	40	1.054	52,95
AVILA	CFA. AVILA 31X10	10	6,45	0,31	126	838	39,06
AVILA	CFA. AVILA 44,5X14,5	15	15,40	0,97	20	333	19,35
AVILA	COVE BASE AVILA 16X6X31	6	9,67	0,41	24	257	9,82
AVILA	INSERTO AVILA 44,5X44,5	5	20,25	0,99	20	430	19,80
AVILA	LISTELO AVILA 61X5	20	11,24	0,61	60	700	36,60
AVILA	LISTELO AVILA 61X7,5	20	16,64	0,91	60	1.024	54,84
AVILA	LISTELO AVILA 61X10	10	11,24	0,61	60	700	36,60
AVILA	LISTELO AVILA 61X15	10	16,74	0,92	60	1.030	54,90
AVILA	MALLA AVILA 31X61	5	17,76	0,95	36	664	34,04
AVILA	PELDAÑO AVILA 31X61	2	6,89	0,38	22	177	8,32
AVILA	ANGULO PELDAÑO DERECHO AVILA	2	8,09	0,38	22	203	8,32
AVILA	ANGULO PELDAÑO IZQUIERDO AVILA	2	8,09	0,38	22	203	8,32
AVILA	RODAPIE AVILA 31X8	20	9,22	0,50	140	1.316	69,44
AVILA	RODAPIE AVILA 44,5X8	25	16,51	0,89	60	1.016	53,40
B							
BALTICO	BALTICO 15X60	14	24,50	1,26	50	1.262	63,00
BALTICO	RODAPIE BALTICO 30X8	20	8,30	0,48	140	1.221	67,20
BENGALA	BENGALA 31X61	7	25,73	1,32	40	1.054	52,95
BENGALA	BENGALA 61X61	4	30,41	1,49	30	937	44,65
BENGALA	BENGALA 31X61 ABS	7	25,73	1,32	40	1.054	52,95

SERIE	DESCRIPCIÓN	CAJA			PALET		
		PIEZAS	Kg	m ²	CAJAS	Kg	m ²
BENGALA	BENGALA 61X61 ABS	4	30,41	1,49	30	937	44,65
BENGALA	MOSAICO ASSAM 31X61	7	25,73	1,32	40	1.054	52,95
BENGALA	MOSAICO KALI 31X61	7	25,73	1,32	40	1.054	52,95
BENGALA	INSERTO MIX NAGARI 61X61	1	6,97	0,37	48	360	17,86
BENGALA	CFA. NAGARI 61X10	10	12,64	0,61	60	784	36,60
BENGALA	MALLA INDICO 31X61	5	17,76	0,95	36	664	34,04
BENGALA	GRADINO BENGALA 31X61	5	17,69	0,95	22	414	20,80
BENGALA	RODAPIE BENGALA 61X10	10	12,64	0,61	60	784	36,60
BERGEN	BERGEN 15X60	14	24,50	1,26	50	1.262	63,00
BERGEN	BERGEN 15X60 ABS	14	24,50	1,26	50	1.262	63,00
BERGEN	PELDAÑO BERGEN 15X60	4	9,80	0,36	22	246	7,92
BERGEN	RODAPIE BERGEN 44,5X8	25	16,25	0,89	60	1.016	53,40
BRESCIA	BRESCIA WALL 31X61	6	18,00	1,13	60	1.120	68,08
BRESCIA	MOSAICO BRESCIA 31X61	6	18,00	1,13	60	1.120	68,08
BRESCIA	INSERTO AVENZA BRESCIA 31X61	6	18,00	1,13	60	1.120	68,08
BRESCIA	INSERTO PIENZA BRESCIA 31X61	5	12,00	0,95	20	338	18,91
BRESCIA	MALLA BRESCIA 30X30	6	8,10	0,54	60	526	32,40
BRESCIA	ZOCALO BRESCIA 31X15	13	13,88	0,60	60	815	36,27
BRESCIA	MOLDURA BRESCIA 31X5	16	4,59	0,25	120	537	29,76
BRESCIA	BRESCIA LAPATO 60X60 R	4	29,20	1,44	30	908	43,20
BRESCIA	BRESCIA NATURAL R 60X60	4	29,20	1,44	30	908	43,20
BRESCIA	BRESCIA LAPATO 30X60 R	7	25,20	1,26	48	1.247	60,48
BRESCIA	BRESCIA NATURAL R 30X60	7	25,20	1,26	48	1.247	60,48
BRESCIA	BRESCIA BRILLO 44X44	5	19,00	0,97	66	1.296	63,89
BRESCIA	INSERTO BRESCIA BRILLO 44X44	5	19,00	0,97	66	1.296	63,89
BRESCIA	BRESCIA BRILLO 61,5X61,5	4	30,16	1,51	30	937	45,38
BRESCIA	INS BRESCIA BRILLO 61,5X61,5	4	30,16	1,51	30	937	45,38
BRESCIA	KIT ROSETON BRESCIA LAP 120X120	1	29,20	1,44	30	908	43,20
BRESCIA	RODAPIE BRESCIA 44X8	25	16,25	0,88	60	1.016	52,80
C							
CALACATTA	CALACATTA R 30X60	6	17,88	1,08	60	1.113	64,80
CALACATTA	CALACATTA R 30X90,2	5	23,40	1,35	24	593	32,47
CALACATTA	CALACATTA LAPATO 43X43 R	5	18,70	0,92	66	1.277	61,01
CALACATTA	LINES CALACATTA 30X60	6	17,88	1,08	60	1.113	64,80
CALACATTA	SUITE LINES CALACATTA 30X90,2	5	23,40	1,35	24	593	32,47
CALACATTA	SUITE FRAME CALACATTA 30X90,2	5	23,40	1,35	24	593	32,47
CALACATTA	INSERTO CALACATTA 30X60	4	13,00	0,72	20	290	14,40
CALACATTA	ESQ. ZOCALO CALACATTA 20X2	4	0,24	0,02	52	50	0,83
CALACATTA	ESQ. CFA. CALACATTA 12X2	4	0,11	0,01	52	43	0,50
CALACATTA	ESQ. MOLDURA CALACATTA 5X2	4	0,04	0,00	52	40	0,21
CALACATTA	CUBRECANTOS CALACATTA 30X1,5	12	0,60	0,05	264	234	14,26
CALACATTA	MOLDURA CALACATTA 30X5	5	1,70	0,08	253	514	18,98
CALACATTA	CFA. CALACATTA 30X12	4	3,70	0,14	108	441	15,55
CALACATTA	ZOCALO CALACATTA 30X20	3	4,62	0,18	66	350	11,88
CALACATTA	CALACATTA 31X61	6	18,00	1,13	60	1.120	68,08
CALACATTA	MOSAICO CALACATTA 31X61	6	18,00	1,13	60	1.120	68,08
CALACATTA	INS. AVENZA CALACATTA 31X61	6	18,00	1,13	60	1.120	68,08
CALACATTA	INS. PIENZA CALACATTA 31X61	5	12,00	0,95	20	338	18,91
CALACATTA	MALLA CALACATTA 30X30	6	8,10	0,54	60	526	32,40
CALACATTA	ZOCALO CALACATTA 31X15	13	13,88	0,60	60	815	36,27
CALACATTA	MOLDURA CALACATTA 31X5	16	4,59	0,25	120	537	29,76
CALACATTA	CALACATTA LAPATO 60X60 R	4	29,20	1,44	30	908	43,20
CALACATTA	CALACATTA NATURAL R 60X60	4	29,20	1,44	30	908	43,20
CALACATTA	CALACATTA LAPATO 30X60 R	7	25,20	1,26	48	1.247	60,48

SERIE	DESCRIPCIÓN	CAJA			PALET		
		PIEZAS	Kg	m ²	CAJAS	Kg	m ²
CALACATTA	CALACATTA NATURAL R 30X60	7	25,20	1,26	48	1.247	60,48
CALACATTA	CALACATTA BRILLO 44X44	5	19,00	0,97	66	1.296	63,89
CALACATTA	INS. CALACATTA BRILLO 44X44	5	19,00	0,97	66	1.296	63,89
CALACATTA	CALACATTA BRILLO 61,5X61,5	4	30,16	1,51	30	937	45,38
CALACATTA	IN CALACATTA BRILLO 61,5X61,5	4	30,16	1,51	30	937	45,38
CALACATTA	KIT ROSET. CALACATTA LAP 120X120	1	29,20	1,44	30	908	43,20
CALACATTA	RODAPIE CALACATTA 44X8	25	16,25	0,88	60	1.016	52,80
CALYPSO B&W	SUITE BEVEL 7,5X15	80	9,20	0,93	72	720	66,96
CALYPSO B&W	BLACK CALYPSO 25X70	7	19,25	1,23	60	1.191	73,50
CALYPSO B&W	SUITE WAVE CALYPSO 25X70	7	19,25	1,23	60	1.191	73,50
CALYPSO B&W	BLACK CALYPSO R 30X90,2	5	23,40	1,35	24	593	32,47
CALYPSO B&W	SUITE CUBES CALYPSO R 30X90,2	5	23,40	1,35	24	593	32,47
CALYPSO B&W	SUITE FRAME R 30X90,2	5	23,40	1,35	24	593	32,47
CALYPSO B&W	SUITE LINES R 30X90,2	5	23,40	1,35	24	593	32,47
CALYPSO B&W	INSERTO GARDEN 25X70	6	16,50	1,05	14	258	14,70
CALYPSO B&W	INSERTO OTTAWA 25X70	10	27,50	1,75	22	636	38,50
CALYPSO B&W	INSERTO STRIPES 25X70	6	16,50	1,05	14	258	14,70
CALYPSO B&W	KIT AMSTERDAM 60X90,2	1	11,50	0,54	16	194	8,66
CALYPSO B&W	LISTELO STRIPES 70X5,5	6	3,00	0,23	56	276	12,94
CALYPSO B&W	LISTELO WAVES CALYPSO 5X90,2	3	3,82	0,14	84	453	11,36
CALYPSO B&W	MALLA PIANO 30X30	6	10,80	0,54	60	688	32,40
CALYPSO B&W	MALLA CALYPSO 30X30	6	10,80	0,54	60	688	32,40
CALYPSO B&W	MALLA CHESS 36X36	8	15,00	1,04	42	645	43,55
CALYPSO B&W	ZOCALO SUITE BEVEL 15X15	16	9,28	0,36	84	825	30,24
CALYPSO B&W	CORNER ZOCALO S. BEVEL 15X3,5	6	0,72	0,03	72	91	2,29
CALYPSO B&W	MOLDURA SUITE BEVEL 15X5	24	4,08	0,18	72	337	12,96
CALYPSO B&W	CORNER MOLDURA S.BEVEL 15X3,5	6	1,20	0,03	72	90	2,29
CAMPANIA	CAMPANIA R 30X60	6	17,88	1,08	60	1.113	64,80
CAMPANIA	CAMPANIA R 30X90,2	5	23,40	1,35	24	593	32,47
CAMPANIA	CAMPANIA LAPATO 43X43 R	5	18,70	0,92	66	1.277	61,01
CAMPANIA	SUITE LINES CAMPANIA R 30X90,2	5	23,40	1,35	24	593	32,47
CAMPANIA	SUITE FRAME CAMPANIA R 30X90,2	5	23,40	1,35	24	593	32,47
CAMPANIA	CUBRECANTOS CAMPANIA 30X1,5	12	0,60	0,05	264	234	14,26
CAMPANIA	MOLDURA CAMPANIA 30X5	5	1,70	0,08	253	514	18,98
CAMPANIA	ZOCALO CAMPANIA 30X20	3	4,62	0,18	66	350	11,88
CAMPANIA	CFA. CAMPANIA 30X12	4	3,70	0,14	108	441	15,55
CAMPANIA	ESQ. ZOCALO CAMPANIA 20X2	4	0,24	0,02	52	50	0,83
CAMPANIA	ESQ. CFA. CAMPANIA 12X2	4	0,11	0,01	52	43	0,50
CAMPANIA	ESQ. MOLDURA CAMPANIA 5X2	4	0,04	0,00	52	40	0,21
CAMPANIA	RODAPIE CAMPANIA 43X8	15	11,10	0,52	84	978	43,34
CARRARA	CARRARA R 30X60	6	17,88	1,08	60	1.113	64,80
CARRARA	CARRARA R 30X90,2	5	23,40	1,35	24	593	32,47
CARRARA	CARRARA LAPATO 43X43 R	5	18,70	0,92	66	1.277	61,01
CARRARA	LINES CARRARA R 30X60	6	17,88	1,08	60	1.113	64,80
CARRARA	SUITE LINES CARRARA R 30X90,2	5	23,40	1,35	24	593	32,47
CARRARA	SUITE FRAME CARRARA R 30X90,2	5	23,40	1,35	24	593	32,47
CARRARA	INSERTO CARRARA 30X60	4	13,00	0,72	20	290	14,40
CARRARA	CUBRECANTOS CARRARA 30X1,5	12	0,60	0,05	264	234	14,26
CARRARA	MOLDURA CARRARA 30X5	5	1,70	0,08	253	514	18,98
CARRARA	ZOCALO CARRARA 30X20	3	4,62	0,18	66	350	11,88
CARRARA	CFA. CARRARA 30X12	4	3,70	0,14	108	441	15,55
CARRARA	ESQ. ZOCALO CARRARA 20X2	4	0,24	0,02	52	50	0,83
CARRARA	ESQ. CFA. CARRARA 12X2	4	0,11	0,01	52	43	0,50
CARRARA	ESQ. MOLDURA CARRARA 5X2	4	0,04	0,00	52	40	0,21

SERIE	DESCRIPCIÓN	CAJA			PALET		
		PIEZAS	Kg	m ²	CAJAS	Kg	m ²
CARRARA	RODAPIE CARRARA 43X8	15	11,10	0,52	84	978	43,34
CREATION	CREATION 61,5X61,5	3	22,62	1,13	40	940	45,38
CREATION	CREATION 44,5X44,5	5	20,00	0,99	66	1.362	65,34
CREATION	CREATION 44,5X44,5 ABS	5	20,00	0,99	66	1.362	65,34
CREATION	CREATION SQUARE 44,5X44,5	5	20,00	0,99	66	1.362	65,34
CREATION	PELDAÑO CREATION 31X44,5	4	18,20	0,55	32	615	17,65
CREATION	RODAPIE CREATION 44,5X8	25	16,25	0,89	60	1.016	53,40
CREATION	MALLA CREATION 30X30	6	10,80	0,54	60	688	32,40
CREATION	PELDAÑO CREATION 31X44,5	4	18,20	0,55	32	615	17,65
CREATION	RODAPIE CREATION 44,5X8	25	16,25	0,89	60	1.016	53,40
CREATION	MALLA CREATION 30X30	6	10,80	0,54	60	688	32,40
D							
DESTINY	DESTINY 25X40	15	23,25	1,50	48	1.146	72,00
DESTINY	INSERTO DESTINY 25X40	8	12,40	0,80	22	303	17,60
DESTINY	INSERTO FORTUNE 25X40	11	17,05	1,10	24	440	26,40
DESTINY	INSERTO LUCKY 25X40	11	17,05	1,10	24	440	26,40
DESTINY	CFA. FORTUNE 25X5	16	2,74	0,25	198	618	49,50
DESTINY	CFA. FORTUNE 40X5	33	10,07	0,66	48	520	31,68
DESTINY	CFA. DESTINY 25X6	22	5,17	0,33	91	519	30,03
DESTINY	CFA. DESTINY 40X6	20	0,48	7,40	52	422	24,96
DESTINY	DESTINY 31,6X31,6	12	21,60	1,20	66	1.426	79,04
DIVA	DIVA 25X40	15	23,25	1,50	48	1.146	72,00
DIVA	DIVA 31X61	6	18,00	1,13	60	1.120	68,08
DIVA	MOSAICO DIVINE 31X61	6	18,00	1,13	60	1.120	68,08
DIVA	INSERTO SPIRIT 31X61	6	18,00	1,13	60	1.120	68,08
DIVA	MOSAICO DIVA 25X40	15	23,25	1,50	48	1.146	72,00
DIVA	INSERTO DIVA 25X40	15	23,25	1,50	48	1.146	72,00
DIVA	CENEFA STAR 25X5	16	3,36	0,20	198	665	39,60
DIVA	CENEFA FAME 25X5	16	3,36	0,20	198	665	39,60
DIVA	CENEFA STAR 40X5	30	9,37	0,60	78	756	46,80
DIVA	CENEFA FAME 40X5	30	9,37	0,60	78	756	46,80
DIVA	LISTELO DIVINE 61X5	18	9,40	0,55	60	563	32,94
DIVA	DIVA 31,6X31,6	13	21,19	1,30	66	1.443	85,63
DIVA	DIVA 45x45	7	25,34	1,42	52	1.356	73,71
DIVA	RODAPIE DIVA 31,6x8	20	9,24	0,50	140	1.319	70,56
DIVA	RODAPIE DIVA 45x8	25	16,51	0,90	60	1.016	54,00
DOWNTOWN	DOWNTOWN 61,5X61,5	4	30,16	1,51	30	937	45,38
DOWNTOWN	DOWNTOWN R 30X60	7	25,20	1,26	48	1.247	60,48
DOWNTOWN	DOWNTOWN R 60X60	4	29,20	1,44	30	908	43,20
DOWNTOWN	DOWNTOWN R 80X80	2	31,20	1,28	36	1.157	46,08
DOWNTOWN	DOWNTOWN ESTRUCT. R 30X60 ABS	7	25,20	1,26	48	1.247	60,48
DOWNTOWN	DOWNTOWN ESTRUCT. R 60X60 ABS	4	29,20	1,44	30	908	43,20
DOWNTOWN	DOWNTOWN ESTRUCT. R 80X80 ABS	2	31,20	1,28	36	1.157	46,08
DOWNTOWN	DOWNTOWN LAPATO 30X60 R	7	25,20	1,26	48	1.247	60,48
DOWNTOWN	DOWNTOWN LAPATO 60X60 R	4	29,20	1,44	30	908	43,20
DOWNTOWN	DOWNTOWN LAPATO 80X80 R	2	31,20	1,28	36	1.157	46,08
DOWNTOWN	PELDAÑO DOWNTOWN 30X60	2	8,20	0,36	22	211	7,92
DOWNTOWN	RODAPIE DOWNTOWN 60X8	10	9,70	0,48	60	622	28,80
DOWNTOWN	MALLA DOWNTOWN 30X30	6	11,40	0,54	60	724	32,40
DOWNTOWN	MALLA LINK DOWNTOWN 30X60	5	19,00	0,90	36	718	32,40
DREAM	DREAM 25X70	7	19,25	1,23	60	1.191	73,50
DREAM	INSERTO DREAM SQUARE 25X70	7	16,59	1,23	60	1.075	73,50
DREAM	INSERTO DREAM 25X70	7	19,25	1,23	60	1.191	73,50
DREAM	DREAM FLASH 25X70	7	19,25	1,23	60	1.191	73,50

SERIE	DESCRIPCIÓN	CAJA			PALET		
		PIEZAS	Kg	m ²	CAJAS	Kg	m ²
DREAM	CENEFA ALHAMBRA 25X6,5	18	5,32	0,29	91	504	26,53
DREAM	ZOCALO ALHAMBRA 25X6,5	8	6,08	0,40	114	777	45,60
DREAM	INSERTO ALHAMBRA 25X70	10	27,50	1,75	22	636	38,50
DURBAN	DURBAN 31X61	6	18,00	1,13	60	1.120	68,08
DURBAN	INSERTO TACOS 31X61	5	17,00	0,95	9	175	8,51
DURBAN	CFA. TACOS 25X2	30	3,26	0,15	198	671	29,70
E							
EMPERADOR	EMPERADOR WALL 31X61	6	18,00	1,13	60	1.120	68,08
EMPERADOR	MOSAICO EMPERADOR 31X61	6	18,00	1,13	60	1.120	68,08
EMPERADOR	INSERTO AVENZA EMPERADOR 31X61	6	18,00	1,13	60	1.120	68,08
EMPERADOR	MALLA EMPERADOR 30X30	6	8,10	0,54	60	526	32,40
EMPERADOR	ZOCALO EMPERADOR 31X15	13	12,00	0,60	60	815	36,27
EMPERADOR	MOLDURA EMPERADOR 31X5	16	4,10	0,25	120	527	29,76
EMPERADOR	EMPERADOR BRILLO 44X44	5	19,00	0,97	66	1.296	63,89
EMPERADOR	EMPERADOR BRILLO 61,5X61,5	4	30,16	1,51	30	937	45,38
EMPERADOR	RODAPIE EMPERADOR 44X8	25	16,25	0,88	60	1.016	52,80
F							
FRESH	FRESH 60X60 R	3	22,80	1,08	30	716	32,40
FRESH	FRESH 60X120 R	3	51,00	2,16	21	1.101	45,36
FUSION	FUSION 61,5X61,5	3	22,62	1,13	40	940	45,38
FUSION	FUSION 31X61	7	25,48	1,32	48	1.265	63,54
FUSION	FUSION 30x60 R	7	25,20	1,26	48	1.247	60,48
FUSION	FUSION 60x60 R	3	21,90	1,08	40	911	43,20
FUSION	FUSION 61,5X61,5 ABS	3	22,62	1,13	40	940	45,38
FUSION	FUSION SILK R 30X60	7	25,20	1,26	48	1.247	60,48
FUSION	FUSION SILK 61,5X61,5	3	22,62	1,13	40	940	45,38
FUSION	PELDAÑO FUSION 31x61	2	8,72	0,38	22	222	8,32
FUSION	RODAPIE FUSION 61,5x10	10	12,40	0,62	60	784	36,90
FUSION	MALLA FUSION 30x30	6	10,80	0,54	60	688	32,40
FUSION	MALLA LINK FUSION 15x60	10	16,00	0,90	56	935	50,40
G							
GEO	GEO 25X40	15	23,25	1,50	48	1.146	72,00
GEO	CFA. BATAAN 30X3	27	5,65	0,24	120	703	29,16
GEO	CFA. DAVAO 25X5	16	3,04	0,20	198	627	39,60
GEO	CFA. NAGA 25X5	17	3,24	0,20	198	666	39,60
GEO	CFA. PANAY 25X5	16	2,98	0,20	198	615	39,60
GEO	LISTELO ALBAY 40X1,2	30	2,38	0,14	182	459	26,21
GEO	LISTELO LAGUNA 40X1,2	30	2,38	0,14	182	459	26,21
GEO	CFA. LUZON 40X4	34	10,45	0,54	84	902	45,70
GEO	LISTELO GEO 40X5	20	6,46	0,40	65	445	26,00
GEO	LISTELO MINDANAO 40X5	20	6,46	0,40	65	445	26,00
GEO	CFA. GEO 40X11,5	10	7,35	0,46	65	502	29,90
GEO	CFA. MINDANAO 40X11,5	10	7,35	0,46	65	502	29,90
GEO	GEO 31X31	12	21,22	1,15	66	1.426	76,11
GOBI	GOBI 30X60 R	6	17,88	1,08	60	1.113	64,80
GOBI	CFA. ITALICA 30X60	5	16,25	1,26	20	348	25,20
GOBI	LISTELO ITALICA 60X5	20	9,50	0,60	50	539	30,00
GOBI	GOBI 31X31	12	21,22	1,15	66	1.426	76,11
GOBI	GOBI 44,5X44,5	5	20,27	0,99	66	1.363	65,34
GOBI	RODAPIE GOBI 31X8	20	9,22	0,50	140	1.316	69,44
GOBI	RODAPIE GOBI 44,5X8	25	16,51	0,89	60	1.016	53,40
GRACIA	GRACIA 31X61	6	18,00	1,13	60	1.120	68,08
GRACIA	GRACIA 45X45	7	25,34	1,42	52	1.356	73,71
GREEN CITY	GREEN CITY 31X61	7	26,61	1,32	40	1.099	52,94

Packing

SERIE	DESCRIPCIÓN	CAJA			PALET		
		PIEZAS	Kg	m²	CAJAS	Kg	m²
GREEN CITY	GREEN CITY 50X50 R	3	16,35	0,75	78	1.320	58,50
GREEN CITY	GREEN CITY 50X100 R	3	32,70	1,50	20	684	30,00
GREEN CITY	GREEN CITY LAPATO 50X50 R	3	16,35	0,75	78	1.320	58,50
GREEN CITY	GREEN CITY LAPATO 50X100 R	3	32,70	1,50	20	684	30,00
GREEN CITY	LISTELO GREEN CITY 3X50	30	9,00	0,45	70	672	31,50
GREEN CITY	MALLA DISTRICT 30X30	11	15,18	0,99	54	865	53,46
GREEN CITY	MALLA AVENUE 31X31	6	10,68	0,58	60	681	34,60
GREEN CITY	MALLA LINK GREEN CITY 30X30	7	6,60	0,63	40	523	25,20
GREEN CITY	MALLA GREEN CITY 31X61	5	17,50	0,95	36	664	34,03
GREEN CITY	PELDAÑO GREEN CITY 31X50	2	8,40	0,31	22	215	6,82
GREEN CITY	RODAPIE GREEN CITY 50x8	10	15,66	0,40	70	632	28,00
GREEN LIVING	GREEN LIVING 31X61	7	26,60	1,32	40	1.099	52,95
GREEN LIVING	GREEN LIVING 31X61 ABS	7	26,60	1,32	40	1.099	52,95
GREEN LIVING	GREEN LIVING 50X100 R	3	32,70	1,50	20	684	30,00
GREEN LIVING	GREEN LIVING LAPATO 50X100 R	3	32,70	1,50	20	684	30,00
GREEN LIVING	PELDAÑO GREEN LIVING 31X61	2	9,00	0,38	22	228	8,32
GREEN LIVING	RODAPIE GREEN LIVING 31X8	19	9,50	0,47	60	610	28,27
GREEN LIVING	MALLA MOS. GREEN LIVING 30X30	6	10,08	0,54	60	645	32,40
GREEN LIVING	MALLA GREEN LIVING 19X36	6	7,80	0,41	80	669	32,83
GREEN URBAN	GREEN URBAN 30X60 R	7	25,55	1,26	32	851	40,32
GREEN URBAN	GREEN URBAN 60X60 R	4	29,20	1,44	30	908	43,20
GREEN URBAN	GREEN URBAN 30X60 R ABS	7	25,55	1,26	32	851	40,32
GREEN URBAN	GREEN URBAN 60X60 R ABS	4	29,20	1,44	30	908	43,20
GREEN URBAN	MALLA GREEN URBAN 30x30	7	11,76	0,63	48	601	30,24
GREEN URBAN	PELDAÑO GREEN URBAN 30X60	2	8,20	0,36	22	211	7,92
GREEN URBAN	RODAPIE GREEN URBAN 60x8	10	9,70	0,48	60	622	28,80
H							
HABITAT	HABITAT 16X101 R	7	26,95	1,13	45	1.249	50,90
HABITAT	HABITAT 24,6X101 R	4	22,80	0,99	48	1.131	47,71
HABITAT	HABITAT ESTRUC 24,6X101 R ABS	4	22,80	0,99	48	1.131	47,71
HABITAT	HABITAT MARINA 24,6X101	4	22,80	0,99	30	717	29,82
HABITAT	INSERTO HABITAT 16X101	2	7,70	0,32	80	661	25,86
HABITAT	INSERTO ESFERA 16X101	2	7,70	0,32	80	661	25,86
HABITAT	RODAPIE HABITAT 101X8	10	18,50	0,81	36	700	29,09
HABITAT	PELDAÑO HABITAT 16X101	4	20,96	0,65	18	407	11,64
I							
INFINITY	INFINITY 31X61	6	18,00	1,13	60	1.120	68,08
INFINITY	INSERTO NATURA 31X61	5	17,00	0,94	22	402	20,80
INFINITY	INSERTO CIRCLE 31X61	4	13,60	0,75	20	302	15,12
INFINITY	INSERTO FLOWER 31X61	4	13,60	0,75	20	302	15,12
INFINITY	INSERTO WAVE 31X61	4	13,60	0,75	20	302	15,12
INFINITY	CFA. INFINITY 31X7	14	5,46	0,30	60	365	18,23
INFINITY	LISTELO INFINITY 61X1,5	40	6,60	0,36	25	200	9,20
K							
KHAN	KHAN 31X61	6	18,00	1,13	60	1.120	68,08
KHAN	KHAN 31X91,4	5	24,50	1,42	24	619	34,00
KHAN	ETNA 31X91,4	5	24,50	1,42	24	619	34,00
KHAN	CFA. TIRRENO 31X3,5	48	10,32	0,52	80	887	41,47
KHAN	CFA. SIKELIA 31X5	18	12,24	0,74	120	576	89,28
KHAN	CFA. BATOR 31X5	38	9,69	0,98	60	604	58,59
KHAN	CFA. ULAN 61X5	10	9,90	0,55	36	216	19,76
KHAN	CFA. KHAN 14,2X91,4	8	22,24	1,04	12	292	12,46
KHAN	CFA. TARKAN 61X7	12	9,24	0,51	52	520	26,64
KHAN	INSERTO KHAN 31X91,4	4	24,25	1,13	12	316	13,60

SERIE	DESCRIPCIÓN	CAJA			PALET		
		PIEZAS	Kg	m²	CAJAS	Kg	m²
KHAN	INSERTO AMUR 31X61	5	23,00	1,32	20	363	26,47
KHAN	INSERTO ULAN 31X61	5	20,40	1,13	22	404	24,96
KHAN	KHAN 45X45	5	21,25	1,01	66	1.452	66,83
KHAN	RODAPIE KHAN 45X8	25	16,25	0,90	60	1.016	54,00
L							
LAVAGNA	LAVAGNA 30X60	5	22,02	0,90	48	1.082	43,20
LAVAGNA	LAVAGNA 60X60	3	25,61	1,08	30	793	32,40
LAVAGNA	LAVAGNA 60X120 ENC.	3	52,50	2,16	21	1.114	45,36
LAVAGNA	LISTELO LAVAGNA 60X9,5	10	13,93	0,57	84	1.195	47,88
LAVAGNA	MALLA BRICK LAVAGNA 30X60	5	19,96	0,90	36	743	32,40
LAVAGNA	MALLA LINK LAVAGNA 30X60	5	19,96	0,90	36	743	32,40
LAVAGNA	MALLA LISTELO LAVAGNA 30X60	5	19,96	0,90	36	743	32,40
LAVAGNA	MOS COMBI MALLA LAVAGNA	5	19,96	0,90	36	743	32,40
LAVAGNA	PELDAÑO LAVAGNA 30X33,3	6	15,55	0,60	20	336	11,99
LAVICA	LAVICA 31X61	7	25,48	1,32	40	1.054	52,95
LAVICA	LAVICA 31X31	12	21,00	1,15	66	1.426	76,11
LAVICA	LAVICA 61,5X61,5	4	30,16	1,51	30	937	45,38
LAVICA	LAVICA 31X31 ABS	12	21,00	1,15	66	1.426	76,11
LAVICA	MALLA LAVICA 31X31	7	11,90	0,67	48	608	32,29
LAVICA	RODAPIE LAVICA 31X8	40	18,00	0,99	48	902	47,61
LAVICA	PELDAÑO ANGULO LAVICA 31X31	4	8,48	0,38	40	374	15,37
LAVICA	PELDAÑO LAVICA 31X31	5	9,10	0,48	40	399	19,22
LEATHER	LEATHER 25X40	15	23,25	1,50	48	1.146	72,00
LEATHER	CFA. ETHNIC 25X5	15	2,00	0,19	210	617	39,38
LEATHER	CFA. LEATHER 25X6	22	5,31	0,33	91	509	30,03
LEATHER	CFA. ETHNIC 40X7,5	22	10,15	0,66	52	553	34,32
LEATHER	CFA. POL 25X5	17	3,43	0,21	198	703	42,08
LEATHER	CFA. PRADOS 40X5	30	9,37	0,60	78	756	46,80
LEATHER	LEATHER 31X31	12	21,22	1,15	66	1.426	76,11
LEATHER	LEATHER 50,5X50,5	4	22,11	1,02	66	1.484	67,32
LEATHER	CFA. LEATHER 11X34	16	8,80	0,60	96	902	57,45
LEATHER	RODAPIE LEATHER 31X8	20	9,22	0,50	140	1.316	69,44
LEATHER	RODAPIE LEATHER 50,5X8	20	14,85	0,81	56	857	45,25
LIFE	LIFE 25X70	7	19,25	1,23	60	1.191	73,50
LIFE	INSERTO LIFE WAVES 25X70	7	19,25	1,23	60	1.214	73,50
LIFE	INS VITALITY 25X70	10	27,50	1,75	22	636	38,50
LIFE	MOS LIFE 25X70	7	19,25	1,23	60	1.191	73,50
LIFE	KIT LIFE ORCHID 50X70	2	11,00	0,70	40	466	28,00
LIFE	LISTELO LIFE 70X5	6	2,90	0,25	126	366	31,75
LIFE	LIFE 31,6X31,6	13	21,19	1,30	66	1.443	85,63
LONDON	LONDON 50X100 R	3	32,70	1,50	20	684	30,00
LONDON	LONDON LAPATO 50X100 R	3	32,70	1,50	20	684	30,00
LONDON	LISTELO LONDON 4X50	20	10,00	0,40	72	763	28,80
LONDON	TRAPECIO LONDON 50X40	4	10,90	1,00	48	560	48,00
LONDON	PELDAÑO LONDON 50X31	2	8,40	0,30	22	215	6,82
LONDON	RODAPIE LONDON 50X8	10	8,70	0,40	70	651	28,00
M							
MAGNET	MAGNET 25X40	15	23,25	1,50	48	1.146	72,00
MAGNET	MAGNET 31X61	6	18,00	1,13	60	1.120	68,08
MAGNET	MOSAICO MAGNET 25X40	15	21,50	1,50	48	1.040	72,00
MAGNET	INSERTO MAGNET 25X40	10	15,50	1,00	38	623	38,00
MAGNET	INSERTO MAGNESIA 31X61	6	20,40	1,13	16	355	18,15
MAGNET	CFA. MAGNESIA 61X5	18	10,55	0,61	60	630	36,60
MAGNET	CFA. MAGNET 40X5	30	9,30	0,60	78	770	46,80

SERIE	DESCRIPCIÓN	CAJA			PALET		
		PIEZAS	Kg	m²	CAJAS	Kg	m²
MAGNET	CFA. MAGNET 25X5	15	2,90	0,19	198	647	37,13
MAGNET	MAGNET 31,6X31,6	12	21,22	1,20	66	1.426	79,04
MAGNET	MAGNET 45X45	5	21,62	1,01	66	1.452	66,83
MAGNET	RODAPIE MAGNET 31,6X8	20	9,24	0,50	140	1.319	70,56
MAGNET	RODAPIE MAGNET 45X8	25	16,51	0,90	60	1.016	54,00
MAGNUM	MAGNUM 40X80 R	4	31,20	1,28	42	1.346	53,76
MAGNUM	MAGNUM LAPATO 40X80 R	4	31,20	1,28	42	1.346	53,76
MAGNUM	MAGNUM 80X80 R	2	31,20	1,28	36	1.157	46,08
MAGNUM	MAGNUM LAPATO 80X80 R	2	31,20	1,28	36	1.157	46,08
MAGNUM	MALLA MAGNUM 30X30 R	6	12,00	0,54	60	760	32,40
MAGNUM	MALLA LINK MAGNUM 30X30 R	7	14,40	0,63	40	596	25,20
MAGNUM	PELDAÑO MAGNUM 31X40 R	2	7,20	0,25	31	256	7,69
MAGNUM	RODAPIE MAGNUM 80X8 R	6	9,36	0,38	78	775	29,95
MAGNUM	INSERTO MAGNUM	20	19,50	0,80	42	854	33,60
MAGNUM	INSERTO SELECT 40X80	1	7,80	0,32	25	220	8,00
MANHATTAN	MANHATTAN 44,5X44,5	5	20,00	0,99	66	1.363	65,34
MANHATTAN	MANHATTAN 61,5X61,5	4	30,16	1,51	30	937	45,38
MANHATTAN	MANHATTAN LAPATO 60X60 R	4	28,72	1,44	30	894	43,20
MANHATTAN	MALLA BRICK MANHATTAN 19X36	14	19,04	0,96	30	592	28,73
MANHATTAN	RODAPIE MANHATTAN 44,5X8	25	16,25	0,89	60	1.016	53,40
MESSINA	MOLD INOX BRILLO 60X0,8X0,6	10	0,05	0,05	320	266	15,36
MESSINA	MOLD INOX MATE 60X0,8X0,6	10	0,05	0,05	320	266	15,36
METROPOLITAN	METROPOLITAN R 80X80	2	31,20	1,28	36	1.157	46,08
METROPOLITAN	RODAPIE METROPOLITAN 80X8	6	10,20	0,38	78	840	29,95
MONS	MONS 80X80 R	2	31,20	1,28	36	1.157	46,08
MONS	MALLA MURETTO MONS 30X30	9	23,04	1,02	30	716	30,69
MONS	MALLA HEXAGON MONS 30X30	15	24,54	1,22	30	777	36,63
MONS	MALLA LINK MONS 30X30	11	26,07	1,02	30	812	30,69
MONS	MALLA MONS 30X30	6	12,00	0,54	60	760	32,40
MONS	RODAPIE MONS 80X8	6	9,36	0,38	78	775	29,95
MONS	MALLA MONS 30X30	6	12,00	0,54	60	760	32,40
MONS	RODAPIE MONS 80X8	6	9,36	0,38	78	775	29,95
N							
NEW LOOK	NEW LOOK 60X60	3	25,61	1,08	30	793	32,40
NEW LOOK	NEW LOOK 60X120 ENC.	3	52,50	2,16	21	1.114	45,36
O							
ONIX	ONIX R 30X60	6	17,88	1,08	60	1.113	64,80
ONIX	ONIX R 30X90,2	5	23,40	1,35	24	593	32,47
ONIX	ONIX LAPATO 43X43 R	5	18,70	0,92	66	1.277	61,01
ONIX	LINES ONIX R 30X60	6	17,88	1,08	60	1.113	64,80
ONIX	SUITE LINES ONIX R 30X90,2	5	23,40	1,35	24	593	32,47
ONIX	SUITE FRAME ONIX R 30X90,2	5	23,40	1,35	24	593	32,47
ONIX	INSERTO ONIX 30X60	4	13,00	0,72	20	290	14,40
ONIX	KIT ONIX ROSES 60X90,2	2	23,00	1,08	10	243	10,82
ONIX	KIT WALL PAPER 90X90,2	1	17,75	0,81	10	199	8,12
ONIX	ESQ. ZOCALO ONIX 20X2	4	0,24	0,02	52	50	0,83
ONIX	ESQ. CFA. ONIX 12X2	4	0,11	0,01	52	43	0,50
ONIX	ESQ. MOLDURA ONIX 5X2	4	0,04	0,00	52	40	0,21
ONIX	CUBRECANTOS ONIX 30X1,5	12	0,60	0,05	264	234	14,26
ONIX	MOLDURA ONIX 30X5	5	1,70	0,08	253	514	18,98
ONIX	CFA. ONIX 30X12	4	3,70	0,14	108	441	15,55
ONIX	ZOCALO ONIX 30X20	3	4,62	0,18	66	350	11,88
OPERA	OPERA 25X70	7	19,25	1,23	60	1.191	73,50
OPERA	INSERTO OPERA 25X70	7	19,25	1,23	60	1.191	73,50

SERIE	DESCRIPCIÓN	CAJA			PALET		
		PIEZAS	Kg	m²	CAJAS	Kg	m²
OPERA	MALLA CAVATINA 30X30 ORO	11	17,88	0,99	54	1.011	53,46
OPERA	MALLA SOPRANO 30X30 ORO	11	17,88	0,99	54	1.011	53,46
OPERA	MALLA OPERA 30X30	6	8,10	0,54	60	526	32,40
OPERA	LISTELO WAVE OPERA 70X3,5	6	2,31	0,15	120	332	17,64
OPERA	INSERTO CASCADA 25X70	4	11,00	0,70	40	492	28,00
OPERA	LISTELO CASCADA 70X4,5	15	3,00	0,47	64	614	30,24
OPERA	INSERTO DANDELION 25X70	4	11,00	0,70	20	246	14,00
OPERA	INSERTO SINFONIA 25X70	4	11,00	0,70	40	492	28,00
OPERA	KIT LA TRAVIATA 50X70	5	27,50	1,75	22	641	38,50
P							
PACKSTONE	PACKSTONE 30X60	5	22,02	0,90	48	1.082	43,20
PACKSTONE	PACKSTONE 60X60	3	25,61	1,08	30	793	32,40
PACKSTONE	PACKSTONE 60X120 ENC.	3	52,50	2,16	21	1.114	45,36
PACKSTONE	PACKSTONE 60X60 ABS	3	25,61	1,08	30	793	32,40
PACKSTONE	PACKSTONE 30X60 ABS	5	22,02	0,90	48	1.082	43,20
PACKSTONE	LISTELO PACKSTONE 60X9,5	10	13,93	0,57	84	1.195	47,88
PACKSTONE	PELDAÑO PACKSTONE 30X33,3	6	15,55	0,60	20	336	11,99
PADOVA	PADOVA WALL 31X61	6	18,00	1,13	60	1.120	68,08
PADOVA	MOSAICO PADOVA 31X61	6	18,00	1,13	60	1.120	68,08
PADOVA	INSERTO AVENZA PADOVA 31X61	6	18,00	1,13	60	1.120	68,08
PADOVA	INSERTO PIENZA PADOVA 31X61	5	12,00	0,95	20	338	18,91
PADOVA	MALLA PADOVA 30X30	6	8,10	0,54	60	526	32,40
PADOVA	ZOCALO PADOVA 31X15	13	12,02	0,60	60	815	36,27
PADOVA	MOLDURA PADOVA 31X5	16	4,59	0,25	120	537	29,76
PADOVA	PADOVA LAPATO 60X60 R	4	29,20	1,44	30	908	43,20
PADOVA	PADOVA NATURAL R 60X60	4	29,20	1,44	30	908	43,20
PADOVA	PADOVA LAPATO 30X60 R	7	25,20	1,26	48	1.247	60,48
PADOVA	PADOVA NATURAL R 30X60	7	25,20	1,26	48	1.247	60,48
PADOVA	PADOVA BRILLO 44X44	5	19,00	0,97	66	1.296	63,89
PADOVA	ANG PADOVA FLORAL LAPATO 60X60 R	4	29,20	1,44	32	967	46,08
PADOVA	INSERTO PADOVA BRILLO 44X44	5	19,00	0,97	66	1.296	63,89
PADOVA	PADOVA BRILLO 61,5X61,5	4	30,16	1,51	30	937	45,38
PADOVA	INS PADOVA BRILLO 61,5X61,5	4	30,16	1,51	30	937	45,38
PADOVA	KIT ROSETON PADOVA LAP 120X120	1	29,20	1,44	30	908	43,20
PADOVA	RODAPIE PADOVA 44X8	25	16,25	0,88	60	1.016	52,80
PALAZZO	PALAZZO R 30X60	6	17,88	1,08	60	1.113	64,80
PALAZZO	PALAZZO R 30X90,2	5	23,40	1,35	24	593	32,47
PALAZZO	PALAZZO LAPATO 43X43 R	5	18,70	0,92	66	1.277	61,01
PALAZZO	LINES PALAZZO R 30X60	6	17,88	1,08	60	1.113	64,80
PALAZZO	SUITE LINES PALAZZO R 30X90,2	5	23,40	1,35	24	593	32,47
PALAZZO	SUITE FRAME PALAZZO R 30X90,2	5	23,40	1,35	24	593	32,47
PALAZZO	KIT VENEZIA 90X90,2	1	17,75	0,81	10	199	8,12
PALAZZO	INSERTO PALAZZO 30X60	4	13,00	0,72	20	290	14,40
PALAZZO	CUBRECANTOS PALAZZO 30X1,5	12	0,60	0,05	264	234	14,26
PALAZZO	MOLDURA PALAZZO 30X5	5	1,70	0,08	253	514	18,98
PALAZZO	ZOCALO PALAZZO 30X20	3	4,62	0,18	66	350	11,88
PALAZZO	CFA. PALAZZO 30X12	4	3,70	0,14	108	441	15,55
PALAZZO	ESQ. ZOCALO PALAZZO 20X2	4	0,24	0,02	52	50	0,83
PALAZZO	ESQ. CFA. PALAZZO 12X2	4	0,11	0,01	52	43	0,50
PALAZZO	ESQ. MOLDURA PALAZZO 5X2	4	0,04	0,00	52	40	0,21
PALAZZO	RODAPIE PALAZZO 43X8	15	11,10	0,52	84	978	43,34
PG1N	BASIC PG1 N 31X31	12	21,22	1,15	66	1.426	76,11
PG1N	BASIC PG1 N 31X31 "AF"	12	21,22	1,15	66	1.426	76,11
PG1N	PELDAÑO PG1 N 31X31	6	13,91	0,58	22	331	12,69

SERIE	DESCRIPCIÓN	CAJA			PALET		
		PIEZAS	Kg	m²	CAJAS	Kg	m²
PG1N	PELDAÑO ANGULO PG1 N 31X31	4	11,81	0,38	28	356	10,76
PG1N	RODAPIE PG1 N 31X8	20	9,24	0,50	140	1.319	69,44
PIETRA NERO	PIETRA NERO 60X60 R	3	22,80	1,08	30	716	32,40
PIETRA NERO	PIETRA NERO LAPATO 60X60 R	3	22,80	1,08	30	716	32,40
PIETRA NERO	PIETRA NERO ESTRUCTURADO 60X60 R	3	22,80	1,08	30	716	32,40
PIETRA NERO	PIETRA NERO ESTRU LAPATO 60X60 R	3	22,80	1,08	30	716	32,40
PIETRA NERO	PIETRA NERO 60X120 R	3	51,00	2,16	21	1.101	45,36
PIETRA NERO	PIETRA NERO LAPATO 60X120 R	3	51,00	2,16	21	1.101	45,36
PIETRA NERO	PIETRA NERO ESTRUCTURADO 60X120 R	3	51,00	2,16	21	1.101	45,36
PIETRA NERO	PIETRA NERO ESTR LAPATO 60X120 R	3	51,00	2,16	21	1.101	45,36
PIETRA NERO	INSERTO PIETRA NERO LAPAT 60X120	3	51,00	2,16	21	1.101	45,36
PIETRA NERO	MALLA PIETRA NERO 19X36	6	8,16	0,96	80	698	76,64
PROVENCE	PROVENCE 44,5X44,5	5	20,00	0,99	66	1.363	65,34
PROVENCE	PROVENCE 44,5X44,5 ABS	5	20,00	0,99	66	1.363	65,34
PROVENCE	PROVENCE 61,5X61,5	4	30,16	1,51	30	937	45,38
PROVENCE	PROVENCE 31X61	7	21,70	1,32	48	1.075	63,54
PROVENCE	INSERTO PROVENCE 44,5X44,5	5	20,00	0,99	66	1.362	65,34
PROVENCE	INSERTO ELBA 44,5X44,5	5	20,00	0,99	66	1.362	65,34
PROVENCE	INSERTO LUCCA 44,5X44,5	5	20,00	0,99	66	1.362	65,34
PROVENCE	INSERTO MINIATO 44,5X44,5	5	20,00	0,99	66	1.362	65,34
PROVENCE	RODAPIE PROVENCE 44,5X8	25	16,25	0,89	60	1.016	53,40
PURE WHITE	PURE WHITE 60X60R	4	29,20	1,44	30	908	43,20
R							
RAINBOW	RAINBOW 31X31	12	21,22	1,15	66	1.426	76,11
RAINBOW	INSERTO RAINBOW 31X31	7	12,50	0,67	48	625	32,29
RAINBOW	TACO RAINBOW 10X10	36	7,07	0,36	126	916	45,36
ROCK ART	TITUS 29X25	11	18,58	0,80	56	1.066	44,66
ROCK ART	MALLA LINK MARBLE 30X30	11	16,50	0,99	54	937	53,46
ROCK ART	MALLA LINK MINERALS 30X30	11	16,50	0,99	54	937	53,46
ROCK ART	PETRONIO 30X30	10	24,50	0,90	36	906	32,40
ROCK ART	ALEJANDRO 30,5X30,5	11	14,86	1,02	36	560	36,87
ROCK ART	AUGUSTO 30,5X30,5	11	15,41	1,02	36	580	36,87
ROCK ART	CLAUDIO 30,5X30,5	11	15,41	1,02	36	580	36,87
ROCK ART	JULIANO 30,5X30,5	11	17,61	1,02	36	659	36,87
ROCK ART	MAXIMO 30,5X30	9	16,46	0,82	54	914	44,47
ROCK ART	NERVA 30,5X30	8	13,14	0,73	54	734	39,53
ROCK ART	TACITO 30,5X30,5	11	14,31	1,02	36	540	36,87
ROCK ART	TIBERIO 30,5X30,5	11	18,16	1,02	36	679	36,87
ROCK ART	TRAJANO 30,5X30,5	11	17,83	1,02	36	667	36,87
S							
SAND	SAND 25X40	15	23,25	1,50	48	1.146	72,00
SAVIA	SAVIA R 14,5X120	5	21,85	0,87	60	1.336	52,20
SAVIA	SAVIA R 14,5X120 ABS	5	21,85	0,87	60	1.336	52,20
SAVIA	MALLA ARTIES 44X44	4	19,47	0,77	30	609	23,23
SAVIA	MALLA BERET 44X44	4	19,47	0,77	30	609	23,23
SAVIA	MALLA SALARDU 44X44	4	19,47	0,77	30	609	23,23
SAVIA	MALLA TANAU 51,4X58,8	4	16,91	0,67	30	532	20,04
SAVIA	MALLA TUC 44X44	4	19,47	0,77	30	609	23,23
SAVIA	MALLA VIELLA 44X44	4	19,47	0,77	30	609	23,23
SAVIA	PELDAÑO SAVIA 30X120	2	17,53	0,72	14	270	10,08
SAVIA	RODAPIE SAVIA 120X7	4	8,16	0,34	70	599	23,52
SCALA	SCALA R 30X60	6	17,88	1,08	60	1.113	64,80
SCALA	SCALA R 30X90,2	5	23,40	1,35	24	593	32,47
SCALA	SCALA LAPATO 43X43 R	5	18,70	0,92	66	1.277	61,01
SCALA	SUITE LINES SCALA R 30X90,2	5	23,40	1,35	24	593	32,47

SERIE	DESCRIPCIÓN	CAJA			PALET		
		PIEZAS	Kg	m²	CAJAS	Kg	m²
SCALA	SUITE FRAME SCALA R 30X90,2	5	23,40	1,35	24	593	32,47
SCALA	CUBRECANTOS SCALA 30X1,5	12	0,60	0,05	264	234	14,26
SCALA	MOLDURA SCALA 30X5	5	1,70	0,08	253	514	18,98
SCALA	ZOCALO SCALA 30X20	3	4,62	0,18	66	350	11,88
SCALA	CFA. SCALA 30X12	4	3,70	0,14	108	441	15,55
SCALA	ESQ. ZOCALO SCALA 20X2	4	0,24	0,02	52	50	0,83
SCALA	ESQ. CFA. SCALA 12X2	4	0,11	0,01	52	43	0,50
SCALA	ESQ. MOLDURA SCALA 5X2	4	0,04	0,00	52	40	0,21
SCALA	RODAPIE SCALA 43X8	15	11,10	0,52	84	978	43,34
SHELLSTONE	SHELLSTONE 33,3X53,9	5	20,72	0,90	48	1.020	43,08
SHELLSTONE	SHELLSTONE MODULAR MF	7	20,71	0,90	48	1.019	43,08
SHELLSTONE	COVE BASE SHELLSTONE 16X6X33	6	10,71	0,44	24	282	10,54
SHELLSTONE	INSERTO SHELLSTONE 33,3X53,9	5	21,11	0,90	48	1.038	43,08
SHELLSTONE	LISTELO SHELLSTONE 53,9X8	12	12,07	0,52	80	991	41,38
SHELLSTONE	PELDAÑO SHELLSTONE 33,3X33,3	6	16,80	0,66	20	366	13,30
SIKKIM	SIKKIM 31X61	7	25,48	1,32	40	1.054	52,94
SIKKIM	SIKKIM 61,5X61,5	4	30,16	1,51	30	937	45,38
SIKKIM	SIKKIM FRAME 61,5X61,5	4	30,16	1,51	30	937	45,38
SIKKIM	MALLA SIKKIM 31X31	7	8,50	0,67	48	622	32,29
SIKKIM	RODAPIE SIKKIM 31X8	20	9,00	0,50	140	1.316	69,44
SLATES	SLATE 31X61	7	25,48	1,32	48	1.265	63,54
SLATES	SLATE 44,5X44,5	5	20,00	0,99	66	1.363	65,34
SLATES	SLATE 31X31	12	21,00	1,15	66	1.426	76,11
SLATES	MALLA SLATE 30X30	7	9,18	0,63	60	689	37,80
SLATES	RODAPIE SLATE 31X8	20	9,00	0,50	60	580	29,76
STRATOS ABI	STRATOS ABI PULIDO 60X60	4	31,11	1,44	28	896	40,32
STRATOS ABI	RODAPIE STRATOS ABI 60X9,5	10	10,88	0,57	60	678	34,20
STRATOS ADARA	STRATOS ADARA PULIDO 60X60	4	31,61	1,44	28	910	40,32
STRATOS ADARA	RODAPIES STRATOS ADARA 60X9,5	10	10,88	0,57	60	678	34,20
STRATOS ARTIC	STRATOS ARTIC PULIDO 60X60	2	23,86	0,72	22	550	15,84
STRATOS ATLAS	STRATOS ATLAS PULIDO 30X60	8	32,26	1,44	32	1.057	46,08
STRATOS ATLAS	STRATOS ATLAS PULIDO 60X60	4	31,61	1,44	28	910	40,32
STRATOS ATLAS	GRADINO ATLAS PULIDO 30X60	5	19,81	0,90	22	461	19,80
STRATOS ATLAS	MALLA STRATOS ATLAS 30X30	6	10,76	0,54	48	541	25,92
STRATOS ATLAS	RODAPIE STRATOS ATLAS 60X9,5	10	10,88	0,57	60	678	34,20
STRATOS ORION	ORION PULIDO 30X60	8	31,72	1,44	32	1.040	46,08
STRATOS ORION	ORION PULIDO 60X60	4	31,61	1,44	28	910	40,32
STRATOS ORION	GRADINO ORION PULIDO 30X60	5	19,81	0,90	22	461	19,80
STRATOS ORION	MOSAICO ORION 40X40	5	11,01	0,80	28	333	22,40
STRATOS ORION	RODAPIE ORION 60X9,5	10	10,88	0,57	60	678	34,20
SUITE	SUITE NOBLESSE BR 30X90,2 R	5	23,40	1,35	24	593	32,47
SUITE	SUITE SUBLIME BR 30X90,2 R	5	23,40	1,35	24	593	32,47
SUITE	SUITE EXCELLENCE MT 30X90,2 R	5	23,40	1,35	24	593	32,47
SUITE	SUITE BRICKS 30X90,2 R	5	23,40	1,35	24	593	32,47
SUITE	SUITE FRAME R 30X90,2	5	23,40	1,35	24	593	32,47
SUITE	SUITE FRAME MATE R 30X90,2	5	23,40	1,35	24	593	32,47
SUITE	SUITE LINES R 30X90,2	5	23,40	1,35	24	593	32,47
SUITE	SUITE LINES MATE R 30X90,2	5	23,40	1,35	24	593	32,47
T							
THASSOS	THASSOS R 30X60	6	17,88	1,08	60	1.113	64,80
THASSOS	MALLA THASSOS 30X30	8	12,00	0,72	36	466	25,92
THASSOS	MALLA THASSOS 30X60	7	18,00	1,26	21	498	26,46
THASSOS	INSERTO THALASSIA 30X60	4	13,00	0,72	16	233	11,52
THASSOS	INSERTO PELAGOS 30X60	4	13,00	0,72	16	233	11,52
THASSOS	INSERTO LEKANI 30X60	4	13,00	0,72	16	233	11,52

SERIE	DESCRIPCIÓN	CAJA			PALET		
		PIEZAS	Kg	m²	CAJAS	Kg	m²
THASSOS	CENEFA MARIÉS 31x5	12	3,18	0,20	198	705	36,83
THASSOS	THASSOS 45X45	5	21,25	1,01	66	1.444	66,83
THASSOS	RODAPIE THASSOS 45X8	25	16,25	0,90	60	1.010	54,00
TIVOLI	TIVOLI 60X120 R	3	51,00	2,16	21	1.101	45,36
TIVOLI	TIVOLI 60X60 R	3	22,80	1,08	30	717	32,40
TIVOLI	TIVOLI 30X60 R	5	19,00	0,90	48	949	43,20
TIVOLI	TIVOLI 14,5X60 R	7	14,91	0,61	64	995	38,97
TIVOLI	MALLA AVENTINE 30X30	9	16,65	0,81	48	832	38,88
TIVOLI	MALLA CONCORDIA 30X30	6	19,20	0,54	48	944	25,92
TIVOLI	MALLA LINK TIVOLI 30X59	5	12,25	0,88	36	475	31,86
TIVOLI	MALLA TIVOLI 30X60	5	12,25	0,90	36	475	32,40
TOLEDO	TOLEDO 44,5X44,5	5	20,00	0,99	66	1.363	65,34
TOLEDO	TOLEDO 44,5X44,5 ABS	5	20,00	0,99	66	1.363	65,34
TOLEDO	TOLEDO 31X61	7	25,48	1,32	40	1.054	52,95
TOLEDO	TOLEDO 61,5X61,5	4	30,16	1,51	30	937	45,38
TOLEDO	TOLEDO 61,5X61,5 ABS	4	30,16	1,51	30	937	45,38
TOLEDO	CFA. TOLEDO 44,5X14,5	15	1,95	0,97	20	120	19,35
TOLEDO	PELDAÑO TOLEDO 31X61,5	2	7,28	0,38	22	191	8,39
TOLEDO	RODAPIE TOLEDO 44,5X8	28	16,25	1,00	52	986	51,83
TOLEDO	TOLEDO 25X40	15	23,25	1,50	48	1.146	72,00
TOLEDO	MOSAICO TOLEDO 25X40	15	23,25	1,50	48	1.146	72,00
TOLEDO	INSERTO TOLEDO 25X40	15	23,25	1,50	48	1.146	72,00
TOLEDO	CFA. ARANJUEZ 25X5	13	2,54	0,16	198	577	32,18
TOLEDO	CFA. GUADAMUR 25X4	13	1,95	0,13	198	461	25,74
TOUCH	TOUCH 20X58	8	17,48	0,93	64	1.160	59,39
TOUCH	INSERTO CONTACT 20X58	8	17,48	0,93	64	1.160	59,39
TOUCH	INSERTO TATSI 20X58	4	8,74	0,46	36	349	16,70
TOUCH	CFA. DOTEK 58X4	8	3,52	0,19	100	402	18,56
TOUCH	CFA. TACTO 58X3	8	2,64	0,14	100	314	13,92
TOUCH	TOUCH 31,6X31,6	12	21,22	1,20	66	1.426	79,04
V							
VERSAILLES	VERSAILLES 31X31	12	21,00	1,15	66	1.426	76,11
VERSAILLES	VERSAILLES 31X61	7	25,48	1,32	40	1.054	52,95
VERSAILLES	VERSAILLES 44,5X44,5	5	20,00	0,99	66	1.362	65,34
VERSAILLES	VERSAILLES R 60X60	4	29,20	1,44	30	908	43,20
VERSAILLES	MALLA VERSAILLES 31X31	6	10,80	0,58	60	688	34,60
VERSAILLES	MALLA LINK VERSAILLES 31X11	15	9,60	0,51	60	616	30,69
VERSAILLES	RODAPIE VERSAILLES 31X8	20	9,00	0,50	140	1.316	69,44
VISION	VISION 60X120 R	3	51,00	2,16	21	1.101	45,36
W							
WHITE ALPES	WHITE ALPES 25X40	15	23,25	1,50	48	1.146	72,00
WHITE ALPES	INSERTO CALELLA 25X40	10	15,50	1,00	24	403	24,00
WHITE ALPES	CENEFA KOBE 25X8	20	4,91	0,40	91	471	36,40
WHITE ALPES	CENEFA SNOW 25X8	23	5,66	0,46	91	540	41,86
WHITE CALYPSO	WHITE CALYPSO 20X58	8	17,48	0,93	64	1.160	59,39
WHITE CALYPSO	WHITE CALYPSO 31X61	6	18,00	1,13	60	1.120	68,08
WHITE CALYPSO	WHITE CALYPSO 31X91,4	5	24,50	1,42	24	619	34,00
WHITE CALYPSO	WHITE CALYPSO R 30X90,2	5	23,40	1,35	24	593	32,47
WHITE CALYPSO	WHITE CALYPSO 31X45	7	15,40	1,00	66	1.081	65,97
WHITE CALYPSO	WHITE CALYPSO 30X60 R	6	17,88	1,08	60	1.113	64,80
WHITE CALYPSO	WHITE CALYPSO 15,5X45	14	15,68	1,00	66	1.077	65,97
WHITE CALYPSO	WHITE CALYPSO 30X44 R	10	21,76	1,32	34	765	44,88
WHITE CALYPSO	CFA. INK 15,5X45	12	13,68	0,86	60	846	51,41
WHITE CALYPSO	CFA. METAL 45X2	24	3,86	0,22	144	581	31,10
WHITE CALYPSO	CFA. METAL 45X5	11	4,38	0,25	144	656	35,64
WHITE CALYPSO	INSERTO SILOUETTE 20X58	6	13,11	0,70	32	453	22,27

SERIE	DESCRIPCIÓN	CAJA			PALET		
		PIEZAS	Kg	m²	CAJAS	Kg	m²
WHITE CALYPSO	INSERTO MARSALA 20X58	6	13,11	0,70	32	453	22,27
WHITE CALYPSO	WHITE CALYPSO 25X70	7	19,25	1,23	60	1.191	73,50
WHITE CALYPSO	CFA. SURÁ 15X90,2	7	20,13	0,95	18	384	17,05
WHITE CALYPSO	CANTONERA CALYPSO 30X1,5	12	0,84	0,05	264	355	14,26
WHITE CERLER	WHITE CERLER 25X40	15	21,50	1,50	48	1.040	72,00
WHITE CERLER	CENEFA CERLER 25X4	40	6,61	0,40	91	626	36,40
WHITE CERLER	CENEFA CERLER 25X8	19	4,65	0,38	91	448	34,58
WHITE MONTREAL	WHITE MONTREAL 20X58	8	17,48	0,93	64	1.160	59,39
WHITE MONTREAL	WHITE MONTREAL 25X70	7	19,25	1,23	60	1.191	73,50
WHITE MONTREAL	WHITE MONTREAL 31X61	6	18,00	1,13	60	1.120	68,08
WHITE MONTREAL	WHITE MONTREAL R 30X60	6	17,88	1,08	60	1.113	64,80
WHITE MONTREAL	WHITE MONTREAL 31X91,4	5	24,50	1,42	24	619	34,00
WHITE MONTREAL	WHITE MONTREAL R 30X90,2	5	23,40	1,35	24	593	32,47
WHITE MONTREAL	WHITE MONTREAL 31X45	7	15,40	1,00	66	1.080	65,97
WHITE MONTREAL	WHITE MONTREAL 15,5X45	14	15,68	1,00	66	1.077	65,97
WHITE MONTREAL	CFA. EGARA 31X5	19	5,07	0,29	132	695	38,87
WHITE MONTREAL	CFA. METAL MATE 31X2	50	5,29	0,31	120	660	37,20
WHITE MONTREAL	CFA. EGARA 61X5	20	11,24	0,61	60	700	36,60
WHITE MONTREAL	CFA. WHITE MANHATTAN 60X6	6	3,87	0,21	126	544	27,21
WHITE MONTREAL	INSERTO SILOUETTE MATE 20X58	6	13,11	0,70	32	453	22,27
WHITE MONTREAL	INSERTO MARSALA MATE 20X58	6	13,11	0,70	32	453	22,27
WHITE MONTREAL	INSERTO WHITE MANHATTAN 30X60	4	13,06	0,72	48	664	34,56
WHITE MONTREAL	CFA. CEREZO 31X7,5	16	5,58	0,37	80	471	29,70
WHITE MONTREAL	INSERTO QUASAR 31X61	6	21,87	1,13	16	375	18,15
WHITE MONTREAL	INSERTO IRIA 31X61	6	21,87	1,13	16	375	18,15
WHITE MONTREAL	LISTELO CEREZO 31X2,5	39	5,66	0,30	72	432	21,90
Y							
YELLOWSTONE	YELLOWSTONE 24,6X101 R	4	21,60	0,99	48	1.074	47,71
YELLOWSTONE	YELLOWSTONE 24,6X101 R ABS	4	21,60	0,99	48	1.074	47,71
YELLOWSTONE	COTTAGE 24,6X101 R	4	21,60	0,99	48	1.074	47,71
YELLOWSTONE	PELDAÑO YELLOWSTONE 24,6X101 R	2	13,44	0,50	30	436	14,91
YELLOWSTONE	RODAPIE YELLOWSTONE 101X8 R	10	18,50	0,81	36	700	29,09
YELLOWSTONE	MALLA YELLOWSTONE 24,6X24,6	5	6,50	0,30	96	673	29,04
YORK	YORK 30X60	5	22,02	0,90	48	1.082	43,20
YORK	YORK 60X60	3	25,61	1,08	30	793	32,40
YORK	YORK 60X120 ENC.	3	52,50	2,16	21	1.114	45,36
YORK	LISTELO YORK 60X9,5	10	13,93	0,57	84	1.195	47,88
YORK	MALLA BRICK YORK 30X60	5	19,96	0,90	36	743	32,40
YORK	MALLA LINK YORK 30X60	5	19,96	0,90	36	743	32,40
YORK	MOS COMBI MALLA YORK	5	19,96	0,90	36	743	32,40
YORK	PELDAÑO YORK 30X33,3	6	15,55	0,60	20	336	11,99



rocatile.com

Cerámicas del Foix, S.A.
Avda. P. Catalans, 27 - Pol. Ind. Casanova
08730 Santa Margarita-Monjos, Barcelona, España
Tel: +34 93 891 76 00 · Fax: +34 93 818 64 89
www.rocatile.com · e-mail: info.tiles@rocatile.com

Roca | Cerámica