

AGATHA RUIZ DE LA PRADA / PASTA BLANCA / PASTA ROJA / COMPACGLASS / LUXGLASS
DECORSTONE / COMPACTTO PEDRA / GRES PORCELÁNICO TÉCNICO COMPACTTO

PAMESA
ceramica

2014
CATÁLOGO
GENERAL
CATALOGUE
GÉNÉRAL



CERTIFICADO DE APROBACIÓN

Certificamos que el Sistema de Gestión de Calidad de:

PAMESA CERÁMICA, S.L.
Almazora, Castellón
España

ha sido aprobado por Lloyd's Register Quality Assurance de acuerdo con las siguientes Normas de Sistemas de Gestión de Calidad:

UNE EN ISO 9001:2008

El Sistema de Gestión de Calidad es aplicable a:

Diseño, fabricación y comercialización de pavimentos y revestimientos cerámicos y porcelánicos.

Aprobación Certificado No: SGI 3198010	Aprobación Original: 25 de Febrero 1998
	Certificado en Vigor: 01 de Agosto 2012
	Caducidad del Certificado: 31 de Julio 2015

Emitted por: LRQA, Ltd. Operaciones España



Este documento está sujeto a los términos y condiciones que aparecen en el dorso
71 Fenchurch Street, London EC3A 4BS United Kingdom. Registration number 1875370
This agreement and certificate is subject to the LRQA terms and conditions available at www.lrqa.com



CERTIFICATE OF APPROVAL

This is to certify that the Quality Management System of:

PAMESA CERÁMICA, S.L.
Almazora, Castellón
Spain

has been approved by Lloyd's Register Quality Assurance to the following Quality Management System Standards:

UNE EN ISO 9001:2008

The Quality Management System is applicable to:

Design, production and marketing of wall and floor ceramic and porcelain tiles.

Approval Certificate No: SGI 3198010	Original Approval: 25 February 1998
	Current Certificate: 01 August 2012
	Certificate Expiry: 31 July 2015

Issued by: LRQA, Ltd. Operaciones España



This document is subject to the conditions on the reverse
71 Fenchurch Street, London EC3A 4BS United Kingdom. Registration number 1875370
This agreement and certificate is subject to the LRQA terms and conditions available at www.lrqa.com

PASADO Y PRESENTE

Pamesa nace en 1972 como industria para la fabricación de pavimentos cerámicos mediante el método de cocción en hornos túneles y en 1981 inicia la fabricación de revestimientos cerámicos por el método de monococción.

En el año 1987 se inicia la primera planta de gres porcelánico Compacto, lo que coloca a Pamesa como la pionera en España en la fabricación de este tipo de producto.

Durante 1989 se implementa el primer almacén automático informatizado con 16.500 ubicaciones del tamaño de un palé.

En 1993 se implanta el sistema de cogeneración para la fabricación de energía eléctrica y reaprovechamiento de gases en el proceso de atomizado.

Se instalan en 1995 las prensas de doble carga para la fabricación de la mundialmente reconocida Serie Valencia.

En 1997 PAMESA crea su filial en Brasil, PAMESA DO BRASIL, dedicada al pulido de gres porcelánico; más tarde se inaugura la planta productiva con 100.000 m² de superficie y una capacidad productiva de 36.000 m² / día.

En 1998 Pamesa Cerámica obtiene la certificación conforme a la norma ISO-9001 otorgada por LLOYD'S REGISTER QUALITY ASSURANCE.

En este mismo año se crea una segunda planta de cogeneración, consiguiendo aumentar el ahorro energético en el consumo de gas natural durante el proceso de secado de las arcillas en los atomizadores. Esta planta desarrolla una capacidad termoeléctrica de 15 megavatios/hora.

El grupo Pamesa, con más de 40 años de experiencia, cuenta con una superficie construida de más de 180.000 m² y un volumen de negocio anual aproximado de 320.000.000 de euros.

La capacidad productiva supera los 45.000.000 m² al año, contando con tres almacenes inteligentes con una capacidad total de 65.000 ubicaciones del tamaño de un palé.

Siempre en continuo desarrollo, el Grupo Pamesa se compromete con el medio ambiente, instalando una tercera planta en el sistema de cogeneración y siendo la primera empresa del sector cerámico en conseguir el reconocimiento de asignación de derechos de CO₂, cumpliendo así con el Protocolo de Kyoto.

El grupo Pamesa contribuye a la lucha contra la deforestación mediante la introducción del Euro Pallet, incluso dispone de contenedores destinados a la recogida de cartón, papel, plástico, etc. Además, disminuye la producción de residuos tanto en cantidad como en peligrosidad y recicla y recupera aguas residuales tanto para el grupo Pamesa como para sus clientes de arcillas atomizadas.

Pamesa Cerámica ha sido reconocida con varias menciones y galardones: 1988 Alfa de Oro en la Feria Internacional de Cevisama.

1989 Premio Valencia Innovación otorgado por la Generalitat Valenciana.

1997 Premio Nova a la trayectoria empresarial otorgado por la Generalitat Valenciana.

1999 Premio a la Excelencia al mejor producto de gres porcelánico.

2000 Premio a la Exportación concedido por la Cámara de Comercio de Castellón.

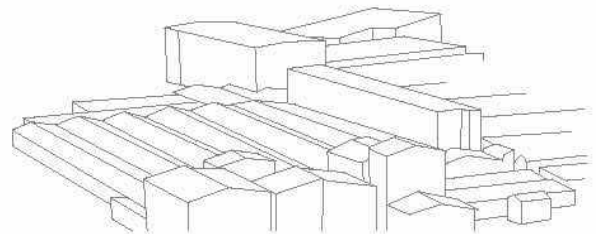
2001 Alfa de Oro por la Serie Palermo en la Feria Internacional Cevisama.

2002 Premio a la Exportación concedido por la Cámara de Comercio de Castellón.

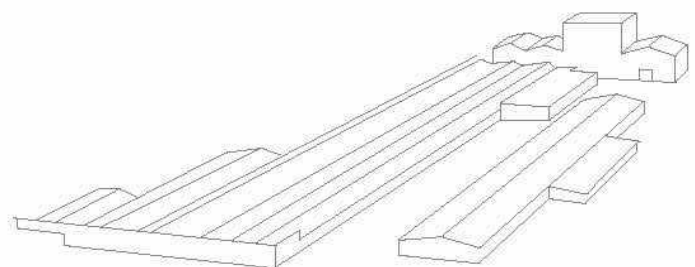
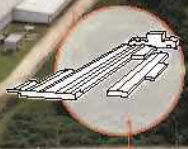
2010 Alfa de Oro por el esfuerzo a nuevos campos de aplicación para la cerámica, mediante su utilización como acumuladores en sistemas de climatización.

2010 Galardón empresa del año 2009, otorgado por el periódico "Mediterráneo" en la continua apuesta por el empleo en la provincia.

Por otra parte, apuesta por el diseño desde 1997 con la creatividad de la diseñadora Agatha Ruiz de la Prada, dando fruto a colecciones vanguardistas dentro del mundo del diseño cerámico.



Vista aérea de las instalaciones de PAMESA CERÁMICA en Almazora (Castellón) España.
Aerial view of the PAMESA CERÁMICA installations in Almazora (Castellón) Spain.
Vue aérienne des installations de PAMESA CERÁMICA à Almazora (Castellón) Espagne.



Vista aérea de la filial de PAMESA CERÁMICA en Brasil, PAMESA DO BRASIL (SUAPE) BRASIL.
Aerial view of the PAMESA CERÁMICA filial in Brazil, PAMESA DO BRASIL (SUAPE) BRASIL.
Vue aérienne de la filiale de PAMESA CERÁMICA au Brésil, PAMESA DO BRASIL (SUAPE) BRASIL.

PAST AND PRESENT

Founded in 1972, Pamesa started out by manufacturing ceramic floor tiles, using tunnel kilns to fire them.

In 1981, it began to make single-fired ceramic wall tiles.

In 1987, with the inauguration of its first Compacto porcelain tile factory, Pamesa became the first manufacturer to introduce porcelain tiles to Spain.

Two years later, it opened its first automated warehouse, with a capacity of up to 16,500 pallets.

In 1993, Pamesa introduced a cogeneration system to generate electricity and re-use gases from the spray-drying process.

In 1995, double-loading presses were installed for the manufacture of the well-known Valencia series.

In 1997 PAMESA founded a Brazilian subsidiary, PAMESA DO BRASIL, which specialised in polishing porcelain tiles. Subsequently, a 100.000 m² production plant was opened with a production capacity of 36.000 m² of tiles a day.

One year later, Pamesa Cerámica was ISO-9001 certified by LLOYD'S REGISTER QUALITY ASSURANCE.

In the same year, it installed a second cogeneration plant, thus reducing its consumption of natural gas during the spray-drying process. The plant has a thermo-electrical capacity of 15 megawatts an hour.

The Pamesa Group, whose business experience spans a period of over 40 years, currently owns premises covering a total surface area of over 180.000 m² with an estimated annual turnover of 320.000.000 euros.

It has a global production capacity of over 45.000.000 m² a year, with three intelligent warehouses with a joint capacity of up to 65.000 pallets.

Pamesa is a business group in an ongoing state of evolution. Its commitment to the environment is reflected by the introduction of a third cogeneration plant, being the first ceramic tile manufacturer to have been assigned CO₂-emission rights in compliance with the Kyoto Protocol.

The Pamesa Group contributes to the fight against deforestation by using euro pallets. It also uses skips to recycle cardboard, paper, plastic and other materials.

It minimizes the production of waste or hazardous materials, and recycles and re-uses waste water for the Pamesa Group and for purchasers of its spray-dried clays.

Pamesa Cerámica has been awarded several prizes and other distinctions. These include:

1988 The "Alfa de Oro" Award at the international tile show, Cevisama.

1989 The "Valencia Innovation" Award from the Valencia Regional Government.

1997 The "Premio Nova" Award from the Valencia Regional Government for its development as a business.

1999 The Award for Excellence for the best porcelain tiles.

2000 The Export Award from the Castellón Chamber of Commerce.

2001 The "Alfa de Oro" Award for the Palermo tile series at the international tile show, Cevisama.

2002 The Export Award from the Castellón Chamber of Commerce.

2010 Alfa de Oro for efforts in new fields of application for ceramic materials, used as accumulators in heating systems.

2010 Award for Company of the Year 2009, presented by the Mediterraneo newspaper, for continuous commitment to employment in the province.

Since 1997, it has also strived to ensure a high-quality design component, thanks to the creativity of designer Agatha Ruiz de la Prada. This initiative has led to the creation of ceramic tile collections which stand out for their innovative avant-garde design.

PASSE ET PRESENT

Pamesa naît en 1972 comme industrie dans la fabrication de revêtements céramiques utilisant la méthode de cuisson dans des fours tunnels. C'est en 1981 que Pamesa commence la fabrication de revêtements céramiques par la méthode de cuisson unique.

En 1987 s'ouvre la première usine de grès cérame Compacto. Cela permet à Pamesa de se positionner comme pionnière dans la fabrication de ce type de produit en Espagne.

Durant l'année 1989 s'implante le premier magasin automatique informatisé comptant 16.500 emplacements de la taille d'une palette chacun.

En 1993 s'implante le système de cogénération permettant la fabrication d'énergie électrique et réutilisation de gaz dans le processus d'atomisation. Les presses à double charges sont installées en 1995 afin de fabriquer le produit de PAMESA mondialement reconnue, la série Valencia.

En 1997, PAMESA crée sa filiale au Brésil, PAMESA DO BRASIL, dédiée au polissage du grès cérame; un peu plus tard s'ouvre la zone productive d'une superficie de 100.000 m² et une capacité productive de 36.000 m² par jour. En 1998, PAMESA CERÁMICA reçoit la certification conforme à la norme ISO-9001 attribuée par LLOYD'S REGISTER QUALITY ASSURANCE.

Au cours de la même année se crée une nouvelle zone de cogénération, ce qui permet d'augmenter l'économie énergétique de la consommation de gaz naturel durant le processus de séchage des argiles dans les atomiseurs. Cette zone permet de développer une capacité thermoélectrique de 15 mégawatheures.

Le groupe Pamesa, avec plus de 40 ans d'expérience, compte une superficie construite de plus de 180.000 m² et un volume de chiffre d'affaire annuel d'environ 320.000.000 euros.

La capacité productive dépasse les 45.000.000 m² par an, comptant sur trois magasins automatiques d'une capacité totale de 65.000 emplacements de la taille d'une palette chacun.

En développement continu, le groupe Pamesa s'engage dans le respect de l'environnement en installant une troisième surface dans le système de cogénération; Pamesa est la première entreprise du secteur céramique à obtenir la reconnaissance d'assignement des droits de CO₂, respectant ainsi le Protocole de Kioto.

Le groupe Pamesa contribue à la lutte contre la déforestation en introduisant l'euro palette. Il dispose également de containers destinés à la collecte de cartons, papier, plastique, etc. De plus, il réduit la production de résidus tant dans sa quantité que dans son danger, recycle et récupère les eaux usées pour le groupe Pamesa mais aussi pour ses clients d'argiles atomisées.

PAMESA CERÁMICA a été reconnue par de nombreuses mentions et récompenses:

1988 Alpha d'Or lors de la Foire Internationale de Cevisama

1989 Prix Valencia Innovation attribué par la Generalitat Valenciana.

1997 Prix Nova à la trajectoire entrepreneuriale attribué par la Generalitat Valenciana.

1999 Prix d'Excellence du meilleur produit de grès cérame.

2000 Prix de l'Exportation accordé par la Chambre de Commerce de Castellón.

2001 Alpha d'Or pour la Serie Palermo lors de la Foire Internationale de Cevisama.

2002 Prix de l'Exportation accordé par la Chambre de Commerce de Castellón.

Alfa d'Or 2010 pour les efforts de recherche réalisés pour des nouvelles applications de la céramique telle que son utilisation comme accumulateur dans des systèmes de climatisation.

Prix à l'Entreprise de l'année 2009, octroyé par le journal « Mediterraneo » pour ses efforts permanents pour l'emploi dans la province.

D'autre part, Pamesa, mise pour un design toujours plus innovant, travaille depuis 1997 avec la créativité de la dessinatrice Agatha Ruiz de la Prada, donnant fruit à des collections avant-gardistes dans le monde du design de la céramique.

CÓMO LEER EL CATÁLOGO DE PAMESA CERÁMICA

HOW TO READ THE CERAMICS CATALOGUE OF PAMESA

COMMENT LIRE LE CATALOGUE DE CÉRAMIQUE DE PAMESA

1) FAMILIA DE PRODUCTO/ PRODUCT SERIES / FAMILLE DE PRODUIT

2) MODELO/SERIE / RANGE / SÉRIE

3) FORMATO / SIZE / FORMAT

4) MODELO, COLOR, FORMATO, CÓDIGO DE PRECIO, ACABADO, CÓDIGO DE PRODUCTO

MODEL, COLOUR, SIZE, PRICING CODE, FINISH, PRODUCT CODE

MODÈLE, COULEUR, FORMAT, CODE PRIX, FINITION, CODE DE PRODUIT

M² / SQ.M. / M²

PIEZAS / PIECES / PIÈCES

5) PACKING PIEZAS DECORADAS

PACKING LIST FOR DECORATIVE PIECES

PACKING (BOÎTAGE) PIÈCES DÉCORÉES

PZ/CJ - PIEZAS CAJA / PIECES BOX / PIÈCES/BOÎTE

KG/CJ - KILOGRAMOS CAJA / KILOGRAMS BOX / KILOGRAMMES BOÎTE

6) VALOR RESISTENCIA AL DESLIZAMIENTO (SI CORRESPONDE)

SLIP RESISTANCE (WHERE APPLICABLE)

VALEUR RÉSIDENCE AU GLISSEMENT (S'IL CORRESPOND)

VALOR PEI (SI CORRESPONDE)

PEI RATING (WHERE APPLICABLE)

VALEUR PEI (S'IL CORRESPOND)

7) TIPOLOGÍA DE PIEZAS COMPLEMENTARIAS

DESCRIPTION OF SPECIAL PIECES

TIPOLOGIE DE PIÈCES COMPLÉMENTAIRES

FORMATO / SIZE / FORMAT

PZ/CJ - PIEZAS CAJA / PIECES BOX / PIÈCES/BOÎTE



















KG/CJ - KILOGRAMOS CAJA / KILOGRAMS BOX / KILOGRAMMES

BOÎTE


CÓDIGO DE PRECIO=CODE PRIX

8) PACKING MODELOS

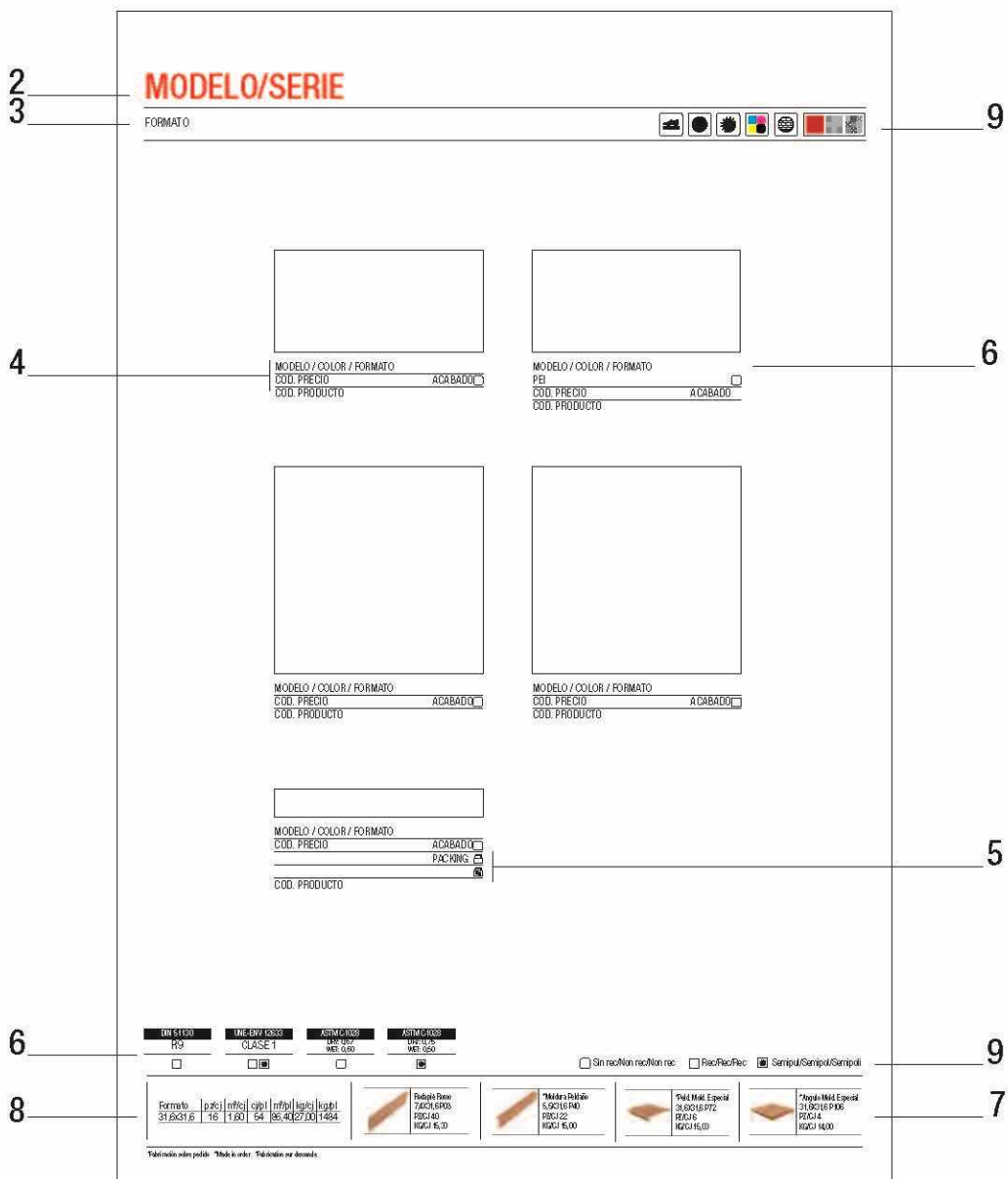
9) SIMBOLOGÍA / DESCRIPTION OF SYMBOLS / LÉGENDE

	REVESTIMIENTO / WALL TILE / REVÊTEMENT		PRODUCTO CON LIGERA VARIACIÓN CROMÁTICA / LIGHT TO MODERATE SHADE AND TEXTURE / PRODUIT À LÉGERE VARIATION CHROMATIQUE
	PAVIMENTO / FLOOR TILE / SOL		PRODUCTO CON EVIDENTE VARIACIÓN CROMÁTICA / HIGH SHADE AND TEXTURE VARIATION / PRODUIT À VARIATION CHROMATIQUE ACENTUÉE
	PAVIMENTO ADZ / ADZ FLOOR TILE / SOL ANTIDÉRAPANT		PRODUCTO CON FUERTE VARIACIÓN CROMÁTICA / VERY HIGH SHADE AND TEXTURE VARIATION / PRODUIT À FORTE VARIATION CHROMATIQUE
	ALTO TRÁNSITO / BUSY TRANSIT / HAUTE TRANSIT		SIN RECTIFICAR / NON-RECTIFIED / NON RECTIFIÉ
	BRILLO / GLOSS / BRILLANT		RECTIFICADO / RECTIFIED / RECTIFIÉ
	MATE / MATT / MATE		SEMIPULIDO / SEMIPOLISHED / SEMIPOLI
	SATÉN / SATIN / SATIN		PULIDO / POLISHED / POLI
	LUXGLASS		RECTIFICADO CEPILLADO / BRUSHED RECTIFIED / RECTIFIÉ BROSSÉ
	RECOMENDABLE NO COLÓCAR TRABADO A MITAD DE PIEZA WE DO NOT RECOMMEND TO LAY THE TILES BRICKBOND (BRICK-JOINTED) HALFWAY RECOMMANDÉ NE PAS POSER EN DÉCALÉ À LA MOITIÉ DE LA PIÈCE		MODELOS INKDESIGN / INKDESIGN MODELS / MODÈLES INKDESIGN

EJEMPLO DE PÁGINA IMPAR / EXAMPLE OF ODD PAGE / EXEMPLE DE PAGE IMPAIRE



EJEMPLO DE PÁGINA PAR / EXAMPLE OF EVEN PAGE / EXEMPLE DE PAGE PAIRE



16 - 25

AGATHA RUIZ DE LA PRADA

PASTA ROJA / RED BODY TILES / PÂTE ROUGE
PASTA BLANCA / WHITE BODY TILES / PÂTE BLANCHE

26 - 89

PASTA BLANCA

WHITE BODY TILES / PÂTE BLANCHE

90 - 209

REVESTIMIENTO PASTA ROJA

RED BODY WALL TILES / REVÊTEMENT PÂTE ROUGE

210 - 275

PAVIMENTO PASTA ROJA

RED BODY FLOOR TILES / SOL PÂTE ROUGE

ÍNDICE INDEX
INDEX

276 - 321

COMPACGLASS

GRES PORCELÁNICO ESMALTADO /
GLAZED PORCELAIN TILES / GRÈS CÉRAMÉ ÉMAILLÉ

322 - 343

LUXGLASS

GRES PORCELÁNICO ESMALTADO / GLAZED PORCELAIN TILES / GRÈS CÉRAMÉ ÉMAILLÉ / COMPACGLASS
GRES PORCELÁNICO / PORCELAIN TILES / GRÈS CÉRAMÉ / DECORSTONE

344 - 357

DECORSTONE

GRES PORCELÁNICO / PORCELAIN TILES / GRÈS CÉRAMÉ

358 - 419

COMPACTTO PEDRA

GRES PORCELÁNICO / PORCELAIN TILES / GRÈS CÉRAMÉ

420 - 447

GRES PORCELÁNICO TÉCNICO COMPACTTO

TECHNICAL PORCELAIN TILES COMPACTTO /
GRÈS CÉRAMÉ TECHNIQUE COMPACTTO

449 - 455

CARACTERÍSTICAS TÉCNICAS

TECHNICAL FEATURES / CARACTÉRISTIQUES TECHNIQUE

ÍNDICE GENERAL DE MODELOS 2014 / GENERAL MODELS INDEX 2014 / INDEX GÉNÉRAL DES MODÈLES 2014

	FAMILIA DE PRODUCTO / PRODUCT SERIE / FAMILLE DE PRODUIT: AGATHA RUIZ DE LA PRADA / PASTA ROJA / RED BODY TILES / PÂTE ROUGE
	FAMILIA DE PRODUCTO / PRODUCT SERIE / FAMILLE DE PRODUIT: AGATHA RUIZ DE LA PRADA / PASTA BLANCA / WHITE BODY TILES / PÂTE BLANCHE
	FAMILIA DE PRODUCTO / PRODUCT SERIE / FAMILLE DE PRODUIT: PASTA BLANCA / WHITE BODY TILES / PÂTE BLANCHE
	FAMILIA DE PRODUCTO / PRODUCT SERIE / FAMILLE DE PRODUIT: PASTA ROJA / RED BODY TILES / PÂTE ROUGE
	FAMILIA DE PRODUCTO / PRODUCT SERIE / FAMILLE DE PRODUIT: COMPAGGLASS
	FAMILIA DE PRODUCTO / PRODUCT SERIE / FAMILLE DE PRODUIT: LUXGLASS
	FAMILIA DE PRODUCTO / PRODUCT SERIE / FAMILLE DE PRODUIT: DECORSTONE
	FAMILIA DE PRODUCTO / PRODUCT SERIE / FAMILLE DE PRODUIT: COMPACTTO PEDRA
	FAMILIA DE PRODUCTO / PRODUCT SERIE / FAMILLE DE PRODUIT: GRES PORCELÁNICO TÉCNICO COMPACTTO

MODELO MODEL / MODÈLE	90x90 36"x36"	60x60 24"x24"	50x100 20"x40"	45x90 18"x36"	45x45 18"x18"	40x40 16"x16"	31,6x60 12,6"x24"	31,6x45,2 12,6"x18"	31,6x31,6 12,6"x12,64"	30x60 12"x24"	30x30 12"x12"	30,3x61,3 12"x12"x24,52"	30,3x60,5 12,12"x24,2"	25x85 10"x34"	25x75 10"x30"	25x60 10"x20"	25x40 10"x16"	24,5x100 19,6"x40"	23,5x40,5 9,4"x16,2"	20x60 8"x24"	20x45,2 8"x18"	20x30 8"x12"	15x90 6"x36"	15x60 6"x24"	
ABBEY							104																		
ÁCERO					212																94				
ÁCERO RLX. CUADRO																					94				
ADRA		278																							
ADZ SV						42																			
AGATHA																18									
AGATHA PUZLE																	24								
AGATHA TRENCADIS, MALLA									18																
AGE															28										
AGE BETON		362																							
AGE BLEND		363																							
AGE WOOD			366							368		368						366							368
AIDA					280																				
AIDA MALLA											280														
ANSA		213																							
AIR																					94				
ALASKA							97							96							98	99			
ALASKA RELIEVE 2																					99				
ALCORA									214																
ALCORA ADZ									214																
ANDÉN						422																			
ANDES					280																				
ANDES MALLA											280														
AOSTA			281													30									
APULIA																							100		
APULIA RELIEVE 2																							100		
ARCOIRIS									215																
ARINSAL					216																				
ARIZA		217																							
ARRECIFE ADZ											424														
ARRECIFE TCH											424														
ASSUR																32									
ASTUN		218																							
AVALON					220		104																		
AVALON RLX. CUADRO																									105
AVALON-4																						104			
AVET-4																						104			
ÁVILA									221																
ÁVILA ADZ									221																
BECARA					282																				
BETA		348			348							348													
BETA ADZ												348													
BETA MALLA											348														
BLOIS																34									
BLOIS CUADRO																34									
BLOIS JEUX																34									
BLOIS TABLA																34									
BRABANT		372										372													
BRABANT LAVA												373													
BRABANT RELIEVE		373																							
BRECCIA		283																							
BURMA											376	376													
BUXI ADZ LINEAL					380																				

MODELO
MODEL / MODÈLE

	90x90 36"x36"	60x60 24"x24"	50x100 20"x40"	45x90 18"x36"	45x45 18"x18"	40x40 16"x16"	31,6x60 12,64"x24"	31,6x45,2 12,64"x18"	31,6x31,6 12,64"x12,64"	30x60 12"x24"	30x30 12"x12"	30,3x61,3 12"x12"x24,52"	30,3x60,5 12,12"x24,2"	25x85 10"x34"	25x75 10"x30"	25x60 10"x20"	25x40 10"x16"	24,5x100 19,6"x40"	23,5x40,5 9,4"x16,2"	20x60 8"x24"	20x45,2 8"x18"	20x30 8"x12"	15x90 6"x36"	15x60 6"x24"	
BUXI ADZ LINEAL MALLA										380															
CALDEA																	38								
CALDEA RLV. CUADRO																	38								
CALIZA							224																		
CALIZA RELIEVE							224																		
CAPUA																	42								
CAPUA MULTI																	42								
CASTILLA		382																							
CASTLE																					226				
CHARME														110											
CHARME RELIEVE													110												
CIRENE																	38								
CLINKER	284			284																					
CORONA					228		112																		
COSMOS		384										384													
CREA								230																	
CRIMEA					231																114				
CRONO																	44								
CRUCE						422																			
CUBE																							116		
CUNEO RELIEVE								178																	
DALIAN																48									
DANA		232			233		118																		
DANA DECORADO		232																							
DANTE		286			286											52	52								
DAVOS		388								389		389													
DAVOS DIAGONAL												389													
DELFO					234		120											121							
DIANA		235																							
DOLSA																48									
DREAM		236			237		124	237																	
DREAM CUADRO RLV.							124																		
DREAM RLV.							125																		
EASTERN																						128			
ÉBANO																56									
EBLA																56									
ELEGANCE					287											58									
ELEGANCE CUADRO																58									
ELEGANCE MALLA											287														
ELEMENTS		392								392		392													
ELEMENTS ADZ		392										392													
EPSILON		288										289													
EPSILON MALLA											289														
ERIS					290																				
ESCALERA						422																			
ETNO																							130		
ETNO RLV. 4																							130		
EXE																								132	
FLANDES					238																				
FRESH					239																			134	
FRONDA																								242	
FURA					244		136																		
FUSIÓN					244		136																		
FUTURA																	62								
GALLIA					394																				
GANTE		399	398		400					399		399													
GANTE MALLA											400														
GÉNOVA							138																		
GEO					245																			140	
GIOTTO		292			292							292													

MODELO MODEL / MODÈLE	90x90 36"x36"	60x60 24"x24"	50x100 20"x40"	45x90 18"x36"	45x45 18"x18"	40x40 16"x16"	31,6x60 12,64"x24"	31,6x45,2 12,64"x18"	31,6x31,6 12,64"x12,64"	30x60 12"x24"	30x30 12"x12"	30,3x61,3 12"x12"x24,52"	30,3x60,5 12,12"x24,2"	25x85 10"x34"	25x75 10"x30"	25x60 10"x20"	25x40 10"x16"	24,5x100 19,6"x40"	23,5x40,5 9,4"x16,2"	20x60 8"x24"	20x45,2 8"x18"	20x30 8"x12"	15x90 6"x36"	15x60 6"x24"	
GIOTTO (LUXGLASS)		324			324					324															
GIOTTO MALLA											292														
GIOTTO MALLA (LUXGLASS)											324														
GUÍA						422																			
HARAL														142											
HERÓN												294													
HERÓN (LUXGLASS)										328															
IKOM	405	404								406	405	406													
IKOM ADZ											405														
IKOM METAL		404																							
IKOM TENDENCE										406		406													
IOOP																	62								
JACA	246																								
JURA																								296	
KIEV							144															247			
KLIM								146																	
KLIM RLV. 3D								146																	
LAVA MONZA ADZ												424													
LAVA TENERIFE ADZ												424													
LEGNO																								248	
LEPTIS	298																								
LEPTIS MALLA											298														
LIBERTY		300																							
LISBOA					249																			148	
LONDON																	150								
LUSA					249																			148	
LUX								154																	
LUX RLV. CUADRO								154																	
MAGNA	302			302																					
MAGNA MALLA											302														
MARMI CUADRO																	64								
MARMI TABLA																	64								
MAYA																								156	
MEDICI									250																
METROPÓLITAN																								158	
METZ	410									411		411													
MONS	412											413													
MONZÓN	251																								
MOOD																								162	
MURANO																								98	
NASEI															166										
NASIRA															166										
NASIRA DEC.															166										
NATURE	304											304													
NATURE (LUXGLASS)	330									330															
NICEA					306												66								
NICEA DECOR																	66								
NORTHSTONE	414																								
OMEGA																								142	
ORIÓN													68												
OROTAVA								168																	
PADUA					307																				
PADUA MALLA											307														
PALADIO					252																				
PARIS																	70								
PETRA					253		170																		
PETRA CUADRO					253																				
PIREO					254		172																		
PISTOIA					255																				
PLACA CARAVISTA																							308		
POLIS							174																		

MODELO
MODEL / MODÈLE

	90x90 36"x36"	60x60 24"x24"	50x100 20"x40"	45x90 18"x36"	45x45 18"x18"	40x40 16"x16"	31,6x60 12,64"x24"	31,6x45,2 12,64"x18"	31,6x31,6 12,64"x12,64"	30x60 12"x24"	30x30 12"x12"	30,3x61,3 12"x12"x24,52"	30,3x60,5 12,12"x24,2"	25x85 10"x34"	25x75 10"x30"	25x60 10"x20"	25x40 10"x16"	24,5x100 19,6"x40"	23,5x40,5 9,4"x16,2"	20x60 8"x24"	20x45,2 8"x18"	20x30 8"x12"	15x90 6"x36"	15x60 6"x24"	
POLIS RELIEVE							174																		
PRAGA				256																	176				
QUARTZ									416			416													
QUARTZ RELIEVE										416		416													
QUITO		257																							
REEF		350		350								350													
REEF (LUXGLASS)		334		334						334															
RIETI				258		180																			
SENSES																	72								
SINTRA				309												74	74								
SPA																76									
SPA ARLON																76									
SPA CUADRO																76									
SPA TABLA																76									
SPA TRIER																76									
STABIA																							182		
STABIA RELIEVE 2																						182			
STONE	310			310																					
STYLE		354			355							355													
STYLE (LUXGLASS)		338								338															
STYLE MALLA												354													
STYLE MALLA (LUXGLASS)												338													
SV						425																			
TALAVERA							260																		
TALAVERA RELIEVE							260																		
TANGER		312													78	78									
TCH ARRECIFE						425																			
TCH MENORCA						425																			
TCH MONZA						425																			
TCH TENERIFE						425																			
TEAK		418																							
TEAK ADZ		418																							
TERMAL							264																		
TERMAL RELIEVE							264																		
TESSIN																								314	
THULE		316			316							316													
THULE (LUXGLASS)		342			342							342													
THULE							184																		
THULE MALLA												316													
THULE MALLA (LUXGLASS)												342													
THULE RLV. 3D.								184																	
TIROL					266																				
TOLOSA					267																				
TORCELLO																								186	
TORCELLO RELIEVE 2																								186	
TORONTO							188														188	188			
TORONTO RELIEVE 2																								188	
TOVAR					268																				
TOVAR RELIEVE							260																		
TRABIA					318										80	80									
TRIESTE										401															
TRIPOLI										85			85		84	85									
TRIPOLI MATE										85		85		84	85										
TYRO		269			269		190																		
TYRO DECORADO		269																							
UR																86									
URBANA					270			192	271																
URBANA ADZ									271																
URBANA RELIEVE								192																	
URBANA RELIEVE LINEAL								192																	
VALAIS																								320	

MODELO
MODEL / MODÈLE

	90x90 36"x36"	60x60 24"x24"	50x100 20"x40"	45x90 18"x36"	45x45 18"x18"	40x40 16"x16"	31.6x60 12.64"x24"	31.6x45.2 12.64"x18"	31.6x31.6 12.64"x12.64"	30x60 12"x24"	30x30 12"x12"	30.3x61.3 12"x12"x24.52"	30.3x60.5 12.1"x24.2"	25x85 10"x34"	25x75 10"x30"	25x60 10"x20"	25x40 10"x16"	24.5x100 19.6"x40"	23.5x40.5 9.4"x16.2"	20x60 8"x24"	20x45.2 8"x18"	20x30 8"x12"	15x90 6"x36"	15x60 6"x24"	
VARNA									272											194					
VELIA																					196				
VELIA RELIEVE 2																					196				
VERMONT				319											88	88									
VERTOU														200											
VETRO																	202								
VETRO RELIEVE																	202								
WIENA					273																204				
WIN																					208				
WINTER																					208				
YALE												356													
YUCATAN	274																								

ÍNDICE PIEZAS ESPECIALES / SPECIAL PIECES INDEX / INDEX DE PIÈCES SPÉCIALES

MODELO MODEL MODÈLE	FORMATO SIZE FORMAT	COLOR COLOUR COULEUR	PÁGINAS PAGES PAGES
ABACO Dec.	31,6 x 60	blanco	97
ACANTO Dec.	20 x 60	cream	134
ACANTO Dec.	20 x 60	white	134
ACRA Cnf.	5 x 30	marfil	256
ACUARELA PACK 2 Dec.	40 x 60	burdeos	156
ACUARELA PACK 2 Dec.	40 x 60	lavanda	156
ACUARIO Dec.	31,6 x 45,2	crema	124
ACUARIO Dec.	31,6 x 45,2	marfil	125
ACUARIO Dec.	31,6 x 45,2	perla	126
ADRA Cnf.	9,5 x 60		278
ADRA Dec.	60 x 60	crema	278
ADRA Dec.	60 x 60	marfil	278
AGATHA 1 LINEAS Dec.	25 x 50	amarillo	21
AGATHA 1 LINEAS Dec.	25 x 50	carmin	21
AGATHA 1 LINEAS Dec.	25 x 50	naranja	21
AGATHA 1 LINEAS Dec.	25 x 50	pistacho	20
AGATHA 1 LINEAS Dec.	25 x 50	turquesa	20
AGATHA 2 LINEAS Dec.	25 x 50	amarillo	21
AGATHA 2 LINEAS Dec.	25 x 50	carmin	21
AGATHA 2 LINEAS Dec.	25 x 50	naranja	21
AGATHA 2 LINEAS Dec.	25 x 50	pistacho	20
AGATHA 2 LINEAS Dec.	25 x 50	turquesa	20
AGATHA ALEGRIA Dec.	25 x 40		24
AGATHA CIRCUS Dec.	25 x 40		24
AGATHA JOIE Dec.	25 x 40		24
AGATHA LUNARES Dec.	25 x 50	amarillo	21
AGATHA LUNARES Dec.	25 x 50	carmin	21
AGATHA LUNARES Dec.	25 x 50	naranja	21
AGATHA LUNARES Dec.	25 x 50	pistacho	20
AGATHA LUNARES Dec.	25 x 50	turquesa	20
AGATHA PARTY LUNARES Dec.	25 x 50		20
AGATHA PARTY-1 LINEAS Dec.	25 x 50		20
AGATHA PARTY-1 LINEAS List.	6 x 50		20
AGATHA PARTY-2 LINEAS Dec.	25 x 50		20
AGATHA PARTY-2 LINEAS List.	6 x 25		20
AGATHA PUZLE Mold.	5 x 40	amarillo	24
AGATHA PUZLE Mold.	5 x 40	carmin	24
AGATHA PUZLE Mold.	5 x 40	naranja	24
AGATHA PUZLE Mold.	5 x 40	pistacho	24
AGATHA PUZLE Mold.	5 x 40	turquesa	24
ALABASTRO List.	3 x 60	gris	209
ALABASTRO List.	3 x 60	visón	209
ALAMO-1 Dec.	20 x 60	cream	134
ALAMO-1 Dec.	20 x 60	white	134
ALAMO-2 Dec.	20 x 60	cream	134
ALAMO-2 Dec.	20 x 60	white	134
ALBATROS Dec.	20 x 45	ceniza	105
ALBATROS Dec.	20 x 45	choco	105
ALBATROS Dec.	20 x 45	grafito	105
ALBATROS Dec.	20 x 45	marfil	105
ALBATROS Dec.	20 x 45	musgo	105
ALBATROS List.	5 x 45,2	ceniza	105
ALBATROS List.	5 x 45,2	choco	105
ALBATROS List.	5 x 45,2	grafito	105
ALBATROS List.	5 x 45,2	marfil	105
ALBATROS List.	5 x 45,2	musgo	105
ALBORADA Cnf.	10 x 31,6		214
ALBORADA Taco	10 x 10		214
ALBORES Dec.	20 x 45	ceniza	105
ALBORES Dec.	20 x 45	choco	105
ALBORES Dec.	20 x 45	grafito	105
ALBORES Dec.	20 x 45	musgo	105
ALBORES List.	5 x 45,2	ceniza	105
ALBORES List.	5 x 45,2	choco	105
ALBORES List.	5 x 45,2	grafito	105
ALBORES List.	5 x 45,2	musgo	105
ALCALA Dec.	20 x 45,2	blanco	131
ALCALA Dec.	20 x 45,2	marfil	131
ALOBRAS List.	7,5 x 50		53
ALOBRAS PACK-2 Dec.	50 x 50		53
AMAPOLAS PACK-2 Dec	40 x 50	blanco	203
AMAPOLAS PACK-2 Dec	40 x 50	marfil	203
AMBERES Cnf.	8 x 45	haya	238
AMBERES Giro	8 x 8	haya	238
AMERICA Dec.	20 x 60	burdeos	156
AMERICA Dec.	20 x 60	lavanda	156
AMPURDAN List.	8 x 25	oro	52
ANETO Dec.	25 x 50	azul	63
ANETO Dec.	25 x 50	malva	63
ANETO Dec.	25 x 50	marengo	63
ARAUCA Dec.	25 x 85	arena	111
ARAUCA Dec.	25 x 85	blanco	111
ARBOLEDA PACK-2 Dec.	40 x 45,2	blanco	196
ARCOIRIS Malla	31,6 x 31,6	amarillo	18, 24, 215
ARCOIRIS Malla	31,6 x 31,6	carmin	18, 24, 215
ARCOIRIS Malla	31,6 x 31,6	naranja	18, 24, 215
ARCOIRIS Malla	31,6 x 31,6	pistacho	18, 24, 215
ARCOIRIS Malla	31,6 x 31,6	turquesa	18, 24, 215

MODELO MODEL MODÈLE	FORMATO SIZE FORMAT	COLOR COLOUR COULEUR	PÁGINAS PAGES PAGES
APENAL Dec.	31,6 x 31,6		221
APENAL Tacos	7 x 7	mix de 5 piezas	221, 272
ARGEL Dec.	20 x 60	perla	94
AFMIDA Dec.	25 x 75	marfil	78
AFMIDA Dec.	25 x 75	perla	78
ART-1 Dec.	20 x 60	marfil	140
ART-1 Dec.	20 x 60	perla	141
ART-2 Dec.	20 x 60	marfil	140
ART-2 Dec.	20 x 60	perla	141
ARTIC Mold.	4,5 x 31,6		104
ATENEA Alzata	15 x 25		44
ATENEA List.	8 x 25		44
ATENEA Mold.	3,5 x 25		44
ATENEA Taco	8,5 x 13,7		44
AUGUSTE List.	7,5 x 7,5	crema	80
AUGUSTE List.	7,5 x 7,5	perla	80
AUREA Dec.	31,6 x 60		118
AUREA List.	7,5 x 31,6	gris	118
AUREA List.	7,5 x 31,6	marfil	118
AUREA Tacos	7 x 7	mix de 5 piezas	233
AVALON Inst.	31,6 x 60	bronce	106
AVALON Inst.	31,6 x 60	cobre	106
AVALON Inst.	31,6 x 60	plata	106
AVALON Inst.	31,6 x 60	plomo	106
AVALON List.	5 x 60	bronce	106
AVALON List.	5 x 60	cobre	106
AVALON List.	5 x 60	plata	106
AVALON List.	5 x 60	plomo	106
AVALON Mold.	2 x 20	ceniza	107
AVALON Mold.	2 x 20	choco	107
AVALON Mold.	2 x 20	grafito	107
AVALON Mold.	2 x 20	marfil	107
AVALON Mold.	2 x 20	musgo	107
AVEIRO Dec.	25 x 75		52
AXEL List.	10 x 75	marfil	56
AXEL List.	10 x 75	pedra	56
AZORES-1 Dec.	25 x 75		74, 88
AZORES-2 Dec.	25 x 75		74, 88
BABEL List.	5 x 60	choco	106
BABEL List.	5 x 60	grafito	106
BABEL PACK-2 Dec.	63,2 x 60	choco	106
BABEL PACK-2 Dec.	63,2 x 60	grafito	106
BÁLTICO Dec.	31,6 x 60	choco	106
BÁLTICO Dec.	31,6 x 60	grafito	106
BÁLTICO Dec.	31,6 x 60	marfil	106
BÁLTICO List.	5 x 60	choco	106
BÁLTICO List.	5 x 60	grafito	106
BÁLTICO List.	5 x 60	marfil	106
BARILOCHE List.	2 x 75		84
BELICE Dec.	20 x 60	grafito	141
BELICE Dec.	20 x 60	marrón	140
BELLVER Dec.	25 x 50		52
BIRMANIA Malla	30 x 30	negro	372, 373, 376
BIRMANIA Malla	30 x 30	sin color	376
BLOIS Alzata	15 x 25	plata	34
BLOIS Capitel	5 x 25	plata	34
BOHEMIA List.	5 x 85		201
BOREAL Dec.	25 x 50	marfil	78
BOREAL Dec.	25 x 50	perla	78
BORGÑOÑA Alzata	15 x 25	mix	78
BORGÑOÑA Mold.	5 x 25	mix	78
BOTTICELLI Dec.	31,6 x 60	marfil	112
BOTTICELLI List.	5 x 60	marfil	112
BOVIER Dec.	25 x 75		49
BREMEN Dec.	25 x 40	arena	121
BREMEN Dec.	25 x 40	blanco	121
BREMEN Dec.	25 x 40	grafito	121
BREMEN Dec.	25 x 40	marrón	121
BURMA Malla	30,3 x 61,3	dorado	372, 373, 376
BURMA Malla	30,3 x 61,3	grafito	376
CADENA Malla	30 x 30	antic	226
CAKE Dec.	20 x 60		98
CALABRIA List.	5 x 45,2	azul	196
CALABRIA List.	5 x 45,2	marrón	100
CALAS Dec.	20 x 45,2	blanco	188
CALI Dec.	25 x 40	grafito	150
CALI Dec.	25 x 40	marrón	150
CAMELOT-PACK-2 Dec.	50 x 75		50
CAMPUS Cnf.	10 x 45	gris	245, 270
CAMPUS Cnf.	10 x 45	marfil	245, 270
CAMPUS Taco	10 x 10	gris	245, 270
CAMPUS Taco	10 x 10	marfil	245, 270
CARITA Dec.	25 x 40		203
CASSINA Dec.	20 x 60	siena	194
CENTURY List.	2 x 45,2	blanco	155, 182
CENTURY List.	2 x 45,2	malva	155, 182
CENTURY List.	2 x 45,2	marfil	182
CENTURY List.	2 x 45,2	marrón	155, 182

ÍNDICE PIEZAS ESPECIALES / SPECIAL PIECES INDEX / INDEX DE PIÈCES SPÉCIALES

MODELO MODEL MODÈLE	FORMATO SIZE FORMAT	COLOR COLOUR COULEUR	PÁGINAS PAGES PAGES
CENTURY List.	2 x 45,2	negro	155, 182
CENTURY List.	2 x 45,2	rojo	155
CENTURY List.	2 x 45,2	turquesa	155
CERDEÑA Dec.	25 x 50	fresa	39
CERDEÑA Dec.	25 x 50	marengo	39
CERDEÑA Dec.	25 x 50	moka	39
CEREZAS Dec.	25 x 50		39
CHABLIS Dec.	25 x 75	nácar	28
CHAPMAN List.	5 x 31,6	wengué	192
CHERRY Cnf.	10 x 45		270
CHERRY Taco	10 x 10		270
CHINTZ Dec.	20 x 60	marfil	148
CINEMA PACK-2 Dec.	40 x 45,2	blanco	186
CIRAT Dec.	31,6 x 45,2	visón	146
CIRCULO TYFANY Dec.	25 x 50		63
CLOUDY Dec.	20 x 60	blanco	163
CLOUDY Dec.	20 x 60	marfil	163
COCINA-1 Dec.	31,6 x 45,2	blanco	155
COCINA-2 Dec.	31,6 x 45,2	blanco	155
COFFEE Dec.	20 x 60	marfil	162
COLORES Malla	31,6 x 31,6		215
CORCEGA Dec.	25 x 50	fresa	39
CORCEGA Dec.	25 x 50	marengo	39
CORCEGA Dec.	25 x 50	moka	39
CORDÓN Dec.	31,6 x 45,2	nácar	146
CORONA Alzata	15 x 31,6		112
CORONA Mold.	5 x 31,6		112
COROS List.	5 x 85	blanco	201
COROS PACK-2 Dec.	50 x 85	blanco	201
CORUM Cnf.	5 x 30	noce	266
CORUM Cnf.	5 x 30	perla	266
COSMOS Malla	30 x 30	blanco	384
COSMOS Malla	30 x 30	gris	384
COSMOS Malla	30 x 30	marengo	84, 384
COSMOS Malla	30 x 30	negro	84, 385
COSTA List.	5 x 60		209
COSTA PACK-2 Dec.	40 x 60		209
CRISTAL Mold.	1,5 x 50	jade	44, 53, 74
CRISTAL Mold.	2 x 75	purpura	84
CROCHET Dec.	31,6 x 45,2	marengo	126
CROCHET Dec.	31,6 x 45,2	marrón	125
CROCHET Dec.	31,6 x 45,2	visón	124
CRONO Ventana	25 x 50	marfil	44
DANA Alzata	15 x 31,6	beige	118
DANA Alzata	15 x 31,6	gris	118
DANA Alzata	15 x 31,6	marfil	118
DANA Mold.	5 x 31,6	beige	118
DANA Mold.	5 x 31,6	gris	118
DANA Mold.	5 x 31,6	marfil	118
DANTE Ventana	25 x 50	blanco	52
DANTE Ventana	25 x 50	marfil	52
DANTE Ventana	25 x 50	noce	52
DANTE Ventana	25 x 75	blanco	52
DANTE Ventana	25 x 75	marfil	52
DANTE Ventana	25 x 75	noce	52
DAROKA Dec.	25 x 75	moka	48
DAROKA Dec.	25 x 75	nácar	48
DAROKA Dec.	25 x 75	negro	49
DAROKA Dec.	25 x 75	perla	49
DAROKA Dec.	25 x 75	púrpura	50
DAROKA Dec.	25 x 75	rosa	50
DAVOS Malla	30 x 30	beige	388
DAVOS Malla	30 x 30	hueso	388
DAVOS Malla	30 x 30	marengo	388
DAVOS Malla	30 x 30	mocha	388
DAVOS Malla	30 x 30	negro	388
DAVOS Malla	30 x 30	perla	388
DEL FOS Cnf.	19 x 45		234
DEL FOS Giro	19 x 19		234
DELHI Dec.	60 x 60		283
DIMAS List.	10 x 25	marfil	78
DIMAS List.	10 x 25	perla	78
DUNA Dec.	25 x 75	moka	48
DUNA Dec.	25 x 75	nácar	48
DUNA Dec.	25 x 75	negro	49
DUNA Dec.	25 x 75	perla	49
DUNA Dec.	25 x 75	púrpura	50
DUNA Dec.	25 x 75	rosa	50
EASY List.	4 x 20	azul	163
EASY List.	4 x 20	malva	163
EASY List.	4 x 20	marfil	163
EASY List.	4 x 20	marrón	163
EASY List.	4 x 20	negro	163
EASY List.	4 x 20	rojo	163
EDEN Dec.	31,6 x 45,2	blanco	168
EDEN List.	6 x 45,2	blanco	168
EDERA Dec.	20 x 60	grafito	141
EDERA Dec.	20 x 60	marrón	140

MODELO MODEL MODÈLE	FORMATO SIZE FORMAT	COLOR COLOUR COULEUR	PÁGINAS PAGES PAGES
ELEMENTS Malla	30,3 x 61,3	arena	393
ELEMENTS Malla	30,3 x 61,3	bronce	393
ELEMENTS Malla	30,3 x 61,3	ceniza	393
ELEMENTS Malla	30,3 x 61,3	hueso	393
ELEMENTS Malla	30,3 x 61,3	plata	393
ELYSEE Dec.	25 x 50		70
EMPORIO Dec.	31,6 x 45,2	blanco	155
ENEIDA Dec.	20 x 60	mix	94
ÉPOCA List.	10 x 31,6		190
ESENCIA PACK-2 Dec.	40 x 45,2	marfil	182
ESTRADE Dec.	20 x 60	marfil	94
ESTRADE Dec.	20 x 60	óxido	94
ESTRADE Dec.	20 x 60	perla	94
ESTRADE List.	4,5 x 60	marfil	94
ESTRADE List.	4,5 x 60	óxido	94
ESTRADE List.	4,5 x 60	perla	94
EVORA Dec.	25 x 50	marfil	44
EVORA List.	7 x 25	marfil	44
FARUP Dec.	31,6 x 45,2	carmin	155
FARUP Dec.	31,6 x 45,2	malva	155
FENGSHUI Dec.	25 x 50	blanco	85
FENIX Dec.	31,6 x 45,2	marengo	126
FENIX Dec.	31,6 x 45,2	marrón	125
FENIX Dec.	31,6 x 45,2	visón	124
FENIX List.	5 x 45,2	marengo	126
FENIX List.	5 x 45,2	marrón	125
FENIX List.	5 x 45,2	visón	124
FLASH Dec.	25 x 75		76
FLOR DAHLIA Dec.	25 x 75		84
FLOR EROS Dec.	31,6 x 45,2	carmin	155
FLOR EROS Dec.	31,6 x 45,2	malva	155
FLOR NOVELLA Dec.	20 x 45,2	blanco	131
FLOR NOVELLA Dec.	20 x 45,2	marfil	131
FLORAL Dec.	31,6 x 60	marfil	174
FLORAL Dec.	31,6 x 60	perla	174
FLORES DAHLIA Dec.	25 x 75		84
FLORES PACK-4 Dec.	50 x 170	blanco	167
FOGLI Dec.	20 x 60	azul	163
FOGLI Dec.	20 x 60	blanco	163
FOGLI Dec.	20 x 60	malva	163
FOGLI Dec.	20 x 60	marfil	163
FOGLI Dec.	20 x 60	marrón	163
FOGLI Dec.	20 x 60	negro	163
FOGLI Dec.	20 x 60	rojo	163
FORM PACK-2 Dec.	50 x 85	marengo	201
FORM PACK-2 Dec.	50 x 85	visón	201
FRAGANCIA PACK-2 Dec.	40 x 45,2	blanco	182
FRUTAS Dec.	30,3 x 60,5	blanco	85
FUNNY List.	10 x 20	malva	163
FUNNY List.	10 x 20	marrón	163
FUNNY List.	10 x 20	negro	163
FUNNY List.	10 x 20	rojo	163
FUSIÓN Alzata	15 x 31,6		136
FUSIÓN Mold.	5 x 31,6		136
GALA Dec.	20 x 60	negro	98
GARDA Dec.	25 x 40		203
GASTÓN Dec.	20 x 60		156
GENET PACK-2	50 x 75		49
GIOVANNI Dec.	25 x 50	crema	80
GIOVANNI Dec.	25 x 50	perla	80
GLASS Malla	30 x 30		42, 74
GLASSMETAL Malla	31,6 x 45,2	bronce	392, 194
GLASSMETAL Malla	31,6 x 45,2	mica	393
GLASSTILE Malla	30 x 30	marengo	126, 158
GLASSTILE Malla	30 x 30	visón	124, 125, 158
GRENOBLE Dec.	25 x 85	grigio	166
GRENOBLE Dec.	25 x 85	rosso alicante	166
GROHE Inst.	25 x 75	amatista	48
GROHE Inst.	25 x 75	azabache	48
GROHE Inst.	25 x 75	café	48
GROHE Inst.	25 x 75	marengo	48
GROHE Inst.	25 x 75	perla	48
GROHE Inst.	25 x 75	púrpura	48
GROHE Inst.	25 x 75	rosa	48
GUSI Dec.	31,6 x 45,2	carmin	155
GUSI Dec.	31,6 x 45,2	mocha	155
GUSI Dec.	31,6 x 45,2	negro	155
HARAL Malla	20 x 20 (2 x 2)	caramelo	142
HARAL Malla	20 x 20 (2 x 2)	marfil	142
HELADE Dec.	20 x 60	blanco	48, 188
HERÓN (LUXGLASS) Malla	30 x 30	beige	328
HERÓN (LUXGLASS) Malla	30 x 30	ceniza	328
HERÓN (LUXGLASS) Malla	30 x 30	gris	328
HERÓN Malla	30 x 30	beige	294
HERÓN Malla	30 x 30	ceniza	294
HERÓN Malla	30 x 30	gris	294
IBERIA Dec.	25 x 85	arena	111
IBERIA Dec.	25 x 85	blanco	111

ÍNDICE PIEZAS ESPECIALES / SPECIAL PIECES INDEX / INDEX DE PIÈCES SPÉCIALES

MODELO MODEL MODÈLE	FORMATO SIZE FORMAT	COLOR COLOUR COULEUR	PÁGINAS PAGES PAGES
IBIS Dec.	20 x 60		98
IMPERIAL, Taco	10 x 10		242, 302
IMPERIAL, Taco	5 x 5		302
INCA Dec.	31,6 x 45,2	crema	124
INCA Dec.	31,6 x 45,2	marfil	125
INCA Dec.	31,6 x 45,2	perla	126
ISLA List.	5 x 25	blanco	121, 150
ISLA List.	5 x 25	malva	203
ISLA List.	5 x 25	marengo	203
ISLA List.	5 x 25	marfil	121, 150, 203
ISLA List.	5 x 25	naranja	203
ISLA List.	5 x 25	rojo	203
ISLA List.	5 x 25	turquesa	203
ISSY List.	3 x 25		48
ITALICA Mold.	1,5 x 60,5	metal	85
JADE Dec.	25 x 50		30
JADE List.	1,2 x 50		30
JADE List.	7,5 x 50		30
JEWEL List.	5 x 75	amatista	48
JEWEL List.	5 x 75	azabache	28, 48
JEWEL List.	5 x 75	café	48
JEWEL List.	5 x 75	esmeralda	28
JEWEL List.	5 x 75	marengo	48
JEWEL List.	5 x 75	perla	28, 48
JEWEL List.	5 x 75	púrpura	48
JEWEL List.	5 x 75	rosa	48
JEWEL List.	5 x 75	rubí	28
JEWELL Inst.	25 x 75	azabache	28
JEWELL Inst.	25 x 75	esmeralda	28
JEWELL Inst.	25 x 75	perla	28
JEWELL Inst.	25 x 75	rubí	28
JÓNICO Dec.	20 x 60	óxido	158
JÓNICO Dec.	20 x 60	silver	158
JUICE Dec.	30,3 x 60,5		68
KALU Dec.	25 x 75		50
KARACHI Dec.	25 x 75		49
KARBALA Dec.	25 x 75		50
KARMA Dec.	25 x 75	antic	28
KASGHARD Dec.	25 x 75	antic	28
KHAN List.	6 x 31,6	bronce	124, 125, 146, 170
KHAN List.	6 x 31,6	ceniza	126
KHAN Mold.	3 x 31,6	bronce	124, 125, 146, 170
KHAN Mold.	3 x 31,6	ceniza	126
KITCHEN Dec.	20 x 45,2	blanco	99
LACIO Dec.	25 x 50	blanco	74
LAGUNA Dec.	20 x 45,2	blanco	186
LAGUNA Dec.	20 x 45,2	gris	186
LAGUNA Dec.	20 x 45,2	marfil	186
LAGUNA Dec.	20 x 45,2	musgo	186
LAMINAS Dec.	20 x 45,2	blanco	183
LANY Inst.	20 x 60	marfil	176
LANY List.	4 x 60		176
LAUREL Dec.	20 x 60	marfil	104
LE MANS Malla	26,5 x 29,5	negro	349
LE MANS Malla	26,5 x 29,5	visón	348
LEANDRA List.	9 x 75		66, 74, 88
LIGNES List.	5 x 60		176
LIMA Dec.	25 x 40	grafito	150
LIMA Dec.	25 x 40	marrón	150
LINEAS EROS Dec.	31,6 x 45,2	carmin	155
LINEAS EROS Dec.	31,6 x 45,2	malva	155
LINEAS List.	5 x 45,2	azul	196
LINEAS List.	5 x 45,2	blanco	186, 196
LINEAS List.	5 x 45,2	cacao	196
LINEAS List.	5 x 45,2	marfil	186
LINEAS List.	5 x 45,2	marrón	100
LINEAS List.	5 x 45,2	rosa	196
LINEAS NOVELLA Dec.	20 x 45,2	blanco	131
LINEAS NOVELLA Dec.	20 x 45,2	marfil	131
LOIR Alzata	10 x 25	bronce	34, 76
LOIR ANG. Alzata		bronce	34, 76
LOIR ANG. Capitel		bronce	34, 76
LOIR Capitel	5 x 25	bronce	34, 76
LOIRA Dec.	25 x 85		201
LOMBOCK Dec.	25 x 75	nácar	28
LUA Dec.	25 x 40	marengo	203
LUA Dec.	25 x 40	turquesa	203
LUCANIA Dec.	20 x 45,2	blanco	196
LUGANO List.	10 x 45,2	grafito	138
LUGANO List.	10 x 45,2	marrón	138
LUKA Dec.	30 x 30		144
LUKA Dec.	31,6 x 60		144
LUSTRE Dec.	20 x 45,2	blanco	183
LUSTRE Dec.	20 x 45,2	malva	183
LUSTRE Dec.	20 x 45,2	marfil	183
LUSTRE Dec.	20 x 45,2	marrón	183
LUSTRE Dec.	20 x 45,2	negro	183
LYON Mold.	2 x 25	oro	52

MODELO MODEL MODÈLE	FORMATO SIZE FORMAT	COLOR COLOUR COULEUR	PÁGINAS PAGES PAGES
LYS Dec.	31,6 x 45,2	marfil	172
LYS Dec.	31,6 x 45,2	marrón	172
MAGIC List.	2 x 40		203
MAJESTIC Inst.	25 x 50	acqua	38
MAJESTIC Inst.	25 x 50	ámbar	38
MAJESTIC Inst.	25 x 50	azabache	38
MAJESTIC Inst.	25 x 50	marengo	38
MAJESTIC Inst.	25 x 50	moka	38
MAJESTIC Inst.	25 x 50	perla	38
MAJESTIC Inst.	25 x 50	purpura	38
MAJESTIC Inst.	25 x 50	rosa	38
MAJESTIC List.	2,5 x 50	acqua	38
MAJESTIC List.	2,5 x 50	ámbar	38
MAJESTIC List.	2,5 x 50	azabache	38
MAJESTIC List.	2,5 x 50	marengo	38
MAJESTIC List.	2,5 x 50	moka	38
MAJESTIC List.	2,5 x 50	perla	38
MAJESTIC List.	2,5 x 50	purpura	38
MAJESTIC List.	2,5 x 50	rosa	38
MALI Alzata	15 x 25		53
MALI List.	8 x 25		53
MALI Mold.	3,5 x 25		53
MALI Taco	8,5 x 13,7		53
MANZANA Dec.	25 x 50		39
MARMARA Dec.	25 x 75	crema	66
MARMARIS Dec.	25 x 50	azul	63
MARMARIS Dec.	25 x 50	malva	63
MARMARIS Dec.	25 x 50	marengo	63
MARMARIS List.	7,5 x 50	azul	63
MARMARIS List.	7,5 x 50	malva	63
MARMARIS List.	7,5 x 50	marengo	63
MARQUINA Taco	5 x 5		242, 298, 302
MATRIOSHKA Dec.	25 x 40	blanco	203
MEDINA Dec.	20 x 60	marfil	148
MEJICO Dec.	20 x 60	gris	209
MEJICO Dec.	20 x 60	visón	209
MELBOURNE Dec.	25 x 50	beige	88
MENFIS Dec.	25 x 75	beige	88
MESSINA Taco	5 x 5	mix de 3 piezas	214
METAL BRONCE Mold.	2 x 45,2	brillo	124, 125, 131, 146
METAL BRONCE Mold.	2 x 45,2	mate	124, 125
METAL BRONCE Mold.	2 x 60	brillo	106, 112, 140, 158
METAL Mold.	1,2 x 20		99, 183, 189, 196
METAL Mold.	1,5 x 25		203
METAL Mold.	2 x 31,6		168, 174, 178, 192
METAL Mold.	2 x 45,2	mate	126
METAL Mold.	2 x 45,2	sin color	99, 126, 131, 168
METAL PLATA Mold.	1,5 x 50	brillo	32, 38, 63, 85
METAL PLATA Mold.	2 x 75	mate	34, 49, 76
METAL PLATA Mold.	2 x 85	brillo	96, 111, 201
MIKONOS Dec.	25 x 50	marfil	62
MIMOSA Dec.	20 x 60	oro	176
MIMOSA Dec.	20 x 60	plata	176
MIMOSA List.	6 x 60	oro	176
MIMOSA List.	6 x 60	plata	176
MISONY Dec.	20 x 45,2	blanco	183
MISONY Dec.	20 x 45,2	marfil	183
MONDRIAN Dec.	20 x 45	choco	105
MONDRIAN Dec.	20 x 45	grafito	105
MONDRIAN Dec.	20 x 45	musgo	105
MOON Dec.	20 x 45	choco	105
MOON Dec.	20 x 45	grafito	105
MOON List.	5 x 45	choco	105
MOON List.	5 x 45	grafito	105
MOSAICO PACK-2 Dec.	60 x 63,2		144
MOSAICO-1 Dec.	31,6 x 60		144
MULTICOLOR Cnf.	6,5 x 30		252
MULTICOLOR Giro	6,5 x 6,5		252
MYANMAR Malla	30 x 30		376
NATURA Dec.	20 x 60	marfil	140
NATURA Dec.	20 x 60	perla	141
NATURE Malla	30 x 30	mix	304
NAYARES Dec.	31,6 x 60	arena	120
NAYARES Dec.	31,6 x 60	blanco	120
NAYARES Dec.	31,6 x 60	marrón	120
NAYARES List.	6 x 60	arena	120
NAYARES List.	6 x 60	blanco	120
NAYARES List.	6 x 60	marrón	120
NEULLY Dec.	25 x 50		70
NEULLY List.	6 x 50		70
NIAGARA Dec.	25 x 50	beige	88
NILO Dec.	20 x 60	negro	98
NIMES Dec.	25 x 85	marengo	111
NIMES Dec.	25 x 85	marrón	111
NIZA Dec.	20 x 60	blanco	114
NOBEL Ángulo	45 x 45		269
OLITRE Cnf.	20 x 60		242, 248
OLITRE Rosetón	60 x 60		248

ÍNDICE PIEZAS ESPECIALES / SPECIAL PIECES INDEX / INDEX DE PIÈCES SPÉCIALES

MODELO MODEL MODÈLE	FORMATO SIZE FORMAT	COLOR COLOUR COULEUR	PÁGINAS PAGES PAGES
OLITRE Taco	20 x 20		242, 248
ONTARIO List.	6 x 40	blanco	121
ONTARIO List.	6 x 40	grafito	121
ORAN Dec.	25 x 75	antic	28
ORAN Dec.	25 x 75	nácar	28
ORCHIDS Dec.	20 x 45,2	blanco	196
ORFEO Dec.	25 x 50	marfil	44
ORFEO Mold.	1 x 25	marfil	44
ORIENTAL Dec.	25 x 50	blanco	85
ORISSA Dec.	31,6 x 60		170
PACHTWORK Dec.	20 x 60		162
PALERMO Dec.	31,6 x 60	crema	184
PALERMO List.	7,5 x 60	crema	184
PARAJE Dec.	20 x 45,2	blanco	196
PARISIEN PACK-2 Dec.	40 x 60		209
PARTENIA Dec.	25 x 50	marengo	32
PARTENIA Dec.	25 x 50	moka	32
PARTENIA List.	5 x 50	marengo	32
PARTENIA List.	5 x 50	moka	32
PEGOLA Alzata	15 x 25	gris	58
PEGOLA List.	10 x 25	gris	58
PEKIN Malla	30 x 30	antic	226
PERGAMO Dec.	31,6 x 60	marfil	184
PHOTO Dec.	25 x 75		76
PICOTA Dec.	20 x 45,2	blanco	131
PICOTA Dec.	20 x 45,2	marfil	131
PIGALLE List.	3 x 25		70
PIZARRA PACK-2 Dec.	50 x 85		96
PLACA CARAVISTA Mold.	6 x 33	arena	308
PLACA CARAVISTA Mold.	6 x 33	beige	308
PLACA CARAVISTA Mold.	6 x 33	gris	308
POPPY List.	5 x 60		176
POSTRES Dec.	25 x 50		39
PRADERA Dec.	25 x 85		201
PRESTON Dec.	25 x 50	marengo	32
PRESTON Dec.	25 x 50	moka	32
PRESTON List.	5 x 50	marengo	32
PRESTON List.	5 x 50	moka	32
PRIMAVERA Dec.	20 x 60	marfil	204
PRIMAVERA Dec.	20 x 60	perla	204
PRIMAVERA List.	5 x 60	marfil	204
PRIMAVERA List.	5 x 60	perla	204
PROVENZA Dec.	31,6 x 45,2	blanco	138
PROVENZA Dec.	31,6 x 45,2	marfil	138
PUNTOS List.	5 x 45,2	blanco	183
PUNTOS List.	5 x 45,2	marfil	183
PYREX Malla	33 x 33	mix	34, 78
QUARTZ Malla	30 x 30	mix	416
RALI Dec.	20 x 60	óxido	94
RHIN List.	5 x 31,6	blanco	138
RHIN List.	5 x 31,6	marfil	138, 172
RIBALTA Dec.	20 x 60	arena	128
RIBALTA Dec.	20 x 60	blanco	128
RIETI Ventana	31,6 x 60	marfil	180
RIETI Ventana	31,6 x 60	noce	180
ROSAL PACK-2 Dec.	40 x 60	blanco	209
ROSAL PACK-2 Dec.	40 x 60	visón	209
SABOYA Dec.	20 x 60	marfil	204
SABOYA Dec.	20 x 60	perla	204
SAFARI List.	5 x 45,2	blanco	189
SAFARI-1 Dec.	20 x 45,2	blanco	189
SAFARI-2 Dec.	20 x 45,2	blanco	189
SAKYA List.	7 x 30		342
SAMOA Dec.	25 x 75	gris	57
SAMOA Dec.	25 x 75	taupe	57
SAPHIR Dec.	20 x 60	mica	176
SAPHIR Dec.	20 x 60	terra	176
SARDANA List.	4 x 34	nácar	57
SARDANA List.	4 x 34	nieve	57
SARDES Inst.	25 x 75	nácar	57
SARDES Inst.	25 x 75	nieve	57
SARDES List.	8 x 30	nácar	57
SARDES List.	8 x 30	nieve	57
SCABOS Dec.	25 x 50	blanco	85
SEDA Dec.	30,3 x 60,5		68
SEÚL Dec.	20 x 60		95
SEVRES Dec.	25 x 50		70
SHINE List. Rectificado	5 x 60	blanco	406
SHINE List. Rectificado	5 x 60	negro	406
SIAM Dec.	20 x 45,2	blanco	131
SIAM Dec.	20 x 45,2	marfil	131
SILIANA Dec.	31,6 x 60	ceniza	106
SILIANA Dec.	31,6 x 60	marfil	106
SILVER Dec.	20 x 45,2	negro	183
SOFIA List.	6 x 45,2	blanco	138
SOFIA List.	6 x 45,2	marfil	138, 172
SPA Alzata	15 x 25	blanco	76
SPA Capitel	5 x 25	blanco	76

MODELO MODEL MODÈLE	FORMATO SIZE FORMAT	COLOR COLOUR COULEUR	PÁGINAS PAGES PAGES
SPRING-1 Dec.	25 x 85	blanco	96
SPRING-2 Dec.	25 x 85	blanco	96
TAKA Dec.	20 x 60		95
TARANTO Giro	45 x 45		244
TARANTO List.	7,5 x 60		136
TARANTO PACK-2 Dec.	63,2 x 60		136
TARENTO Dec.	20 x 45,2	marfil	100
TAXOS Cnf.	8 x 45	marfil	254
TAXOS Giro	8 x 8	marfil	254
TEMPORA Inst.	20 x 45	choco	107
TEMPORA Inst.	20 x 45	grafito	107
TEMPORA List.	7 x 20	choco	107
TEMPORA List.	7 x 20	grafito	107
TEODORO List.	10 x 50	crema	80
TEODORO List.	10 x 50	perla	80
TIBOR List.	0,6 x 25	bronce	98, 100, 172
TIBOR List.	0,6 x 25	oro	66, 100, 134, 138, 172
TIBOR List.	0,6 x 25	plata	68, 98, 100, 114, 138
TICTAC Dec.	25 x 40	blanco	203
TICTAC Dec.	25 x 40	marfil	203
TOJA Cnf.	45 x 45		233
TOJA Dec.	45 x 45		233
TOJA Giro	45 x 45		233
TOMATO Dec.	25 x 50	blanco	85
TORMES List.	3 x 60	arena	128
TORMES List.	3 x 60	blanco	128
TORMES PACK-2 Dec.	40 x 60	arena	128
TORMES PACK-2 Dec.	40 x 60	blanco	128
TOSCANA Dec.	20 x 45,2	jaspe	100
TOSCANA Dec.	20 x 45,2	marfil	100
TRAMONTANA Dec.	25 x 50		52
TREVISO Dec.	25 x 85	marfil	142
TROPICO Dec.	30,3 x 60,5	blanco	85
TUNEZ Dec.	31,6 x 60		112
TUNEZ List.	6 x 60		112
TYFANY List.	7,5 x 50		63
TYFANY PACK-2 Dec.	50 x 50		63
TYRO Alzata	15 x 31,6	crema	190
TYRO Alzata	15 x 31,6	marfil	190
TYRO Mold.	5 x 31,6	crema	190
TYRO Mold.	5 x 31,6	marfil	190
VAJILLA Dec.	25 x 50		39
VARADERO Mold.	1,5 x 60,5	rojo	85
VASARI List.	2 x 75	oro	56
VASARI List.	2 x 75	plata	56
VENDOME Dec.	25 x 50		70
VENEZIA Dec.	20 x 45,2	blanco	186
VENEZIA Dec.	20 x 45,2	marfil	186
VERSUSS List.	8 x 20	siena	194
VERSUSS Mold.	2 x 20	siena	194
VETRO Mold.	1,5 x 40	malva	202
VETRO Mold.	1,5 x 40	marengo	202
VETRO Mold.	1,5 x 40	naranja	202
VETRO Mold.	1,5 x 40	rojo	202
VETRO Mold.	1,5 x 40	turquesa	202
VICTORIA Cnf.	10 x 45		258
VICTORIA Giro	10 x 10		258
VICTORIA Inst.	14 x 14		180
VICTORIA List.	10 x 31,6		180
VICTORIA Mold.	3,5 x 31,6		180
VICTORIA Rosetón	90 x 90		258
VIDRIERA Dec.	20 x 45,2	blanco	188
VILA Dec.	25 x 85	arena	111
VILA Dec.	25 x 85	blanco	111
VILLETTE List.	12,5 x 50		70
VILLETTE List.	3 x 50		70
VISUAL Dec.	20 x 60	azul	163
VISUAL Dec.	20 x 60	malva	163
VISUAL Dec.	20 x 60	marengo	163
VISUAL Dec.	20 x 60	marrón	163
VISUAL Dec.	20 x 60	negro	163
VISUAL Dec.	20 x 60	rojo	163
VITA Dec.	25 x 40		203
VITA List.	5 x 40	marengo	203
VITA List.	5 x 40	terra	203
YALE Malla	30 x 30	mix	356
YALE RELIEVE Dec.	30,3 x 61,3	arena	356
YALE RELIEVE Dec.	30,3 x 61,3	ceniza	356
YALE RELIEVE Dec.	30,3 x 61,3	marrón	356
YALE RELIEVE Dec.	30,3 x 61,3	mica	356
ZOBRA Dec.	20 x 45,2	blanco	99, 188

PAMESA
ceramica



AGATHA RUIZ DE LA PRADA

PASTA BLANCA / WHITE BODY TILES / PÂTE BLANCHE
 PASTA ROJA / RED BODY TILES / PÂTE ROUGE /



MODELO / MODEL / MODÈLE	30x60 12"x24"	25x50 10"x20"	25x40 10"x16"
AGATHA		18	
AGATHA PUZLE			24
AGATHA TRENCAJÍS, MALLA	18		


 FAMILIA DE PRODUCTO / PRODUCT SERIE / FAMILLE DE PRODUIT: AGATHA RUIZ DE LA PRADA / PASTA BLANCA / WHITE BODY TILES / PÂTE BLANCHE

 FAMILIA DE PRODUCTO / PRODUCT SERIE / FAMILLE DE PRODUIT: AGATHA RUIZ DE LA PRADA / PASTA ROJA / RED BODY TILES / PÂTE ROUGE

AGATHA - AGATHA TRENCADÍS

25 x 50 cm / 30 x 60 cm / 10" x 20" / 12" x 24"



AGATHA Blanco
25 x 50 **M16**
27.588.12.5053



AGATHA Pistacho
25 x 50 **M16**
27.588.194.5053



AGATHA Turquesa
25 x 50 **M16**
27.588.27.5053



AGATHA Amarillo
25 x 50 **M16**
27.588.11.5053



AGATHA Naranja
25 x 50 **M16**
27.588.57.5053



AGATHA Carmin
25 x 50 **M16**
27.588.195.5053



Malla AGATHA TRENCADIS Blanco
30 x 60 **M52**
27.422.12.5164



Malla AGATHA TRENCADIS Multicolor
30 x 60 **M52**
27.422.245.5164

Pavimentos coordinados / Coordinated Flooring / Sols coordonnées

		AGATHA					
■ ARCOIRIS							
	Blanco	Pistacho	Turquesa	Carmin	Amarillo	Naranja	
■ Malla ARCOIRIS							
	Colores	Pistacho	Turquesa	Carmin	Amarillo	Naranja	

Formato	pz/cj	m ² /cj	cj/pl	m ² /pl	kg/cj	kg/pl
30x60	8	1,44	32	46,08	22,50	746
25x50	14	1,75	48	84,00	25,50	1250




RVT0 / WALL / RVTM: AGATHA BLANCO 25 x 50 / AGATHA NARANJA 25 x 50 / AGATHA 1-LINEAS NARANJA 25 x 50 / AGATHA LUNARES NARANJA 25 x 50 / AGATHA 2-LINEAS NARANJA 25 x 50
PVT0 / FLOOR / SOL: ARCOIRIS BLANCO 31,6 x 31,6 / ARCOIRIS NARANJA 31,6 x 31,6



AGATHA


25 x 50 cm / 10" x 20"



AGATHA PARTY LUNARES 7 𐇏
25 x 50 P78 14,60 𐇏
28.645.1.1716



AGATHA LUNARES Pistacho 7 𐇏
25 x 50 P78 14,68 𐇏
28.645.194.5063



AGATHA LUNARES Turquesa 7 𐇏
25 x 50 P78 14,68 𐇏
28.645.27.5063



AGATHA PARTY 1 - LÍNEAS 7 𐇏
25 x 50 P82 14,30 𐇏
28.645.1.1719



AGATHA 1-LÍNEAS Pistacho 7 𐇏
25 x 50 P82 14,30 𐇏
28.645.194.1965




AGATHA 1-LÍNEAS Turquesa 7 𐇏
25 x 50 P82 14,30 𐇏
28.645.27.1965



AGATHA PARTY 2 - LÍNEAS 7 𐇏
25 x 50 P82 14,30 𐇏
28.645.1.1717



AGATHA 2-LÍNEAS Pistacho 7 𐇏
25 x 50 P82 14,30 𐇏
28.645.194.1819



AGATHA 2-LÍNEAS Turquesa 7 𐇏
25 x 50 P82 14,30 𐇏
28.645.27.1819



List. AGATHA PARTY 1 - LÍNEAS 4 𐇏
6 x 50 P38 2,00 𐇏
28.646.1.1719



List. AGATHA PARTY 2-LÍNEAS 18 𐇏
6 x 25 P20 4,96 𐇏
28.174.1.1717

PVTO / WALL / RVTM: AGATHA BLANCO 25 x 50 / AGATHA 1-LÍNEAS TURQUESA 25 x 50 / AGATHA 2-LÍNEAS TURQUESA 25 x 50 / AGATHA LUNARES TURQUESA 25 x 50
PVTO / FLOOR / SOL: ARCOIRIS BLANCO 31,6 x 31,6 / ARCOIRIS TURQUESA 31,6 x 31,6






AGATHA LUNARES Amarillo 7 𐀀
25 x 50 P78 14,68 𐀀
28.645.11.5063



AGATHA LUNARES Naranja 7 𐀀
25 x 50 P78 14,68 𐀀
28.645.57.5063



AGATHA LUNARES Carmin 7 𐀀
25 x 50 P78 14,68 𐀀
28.645.195.5063



AGATHA 1 - LÍNEAS Amarillo 7 𐀀
25 x 50 P82 14,30 𐀀
28.645.11.1965



AGATHA 1 - LÍNEAS Naranja 7 𐀀
25 x 50 P82 14,30 𐀀
28.645.57.1965



AGATHA 1 - LÍNEAS Carmin 7 𐀀
25 x 50 P82 14,30 𐀀
28.645.195.1965



AGATHA 2 - LÍNEAS Amarillo 7 𐀀
25 x 50 P82 14,30 𐀀
28.645.11.1819



AGATHA 2 - LÍNEAS Naranja 7 𐀀
25 x 50 P82 14,30 𐀀
28.645.57.1819



AGATHA 2 - LÍNEAS Carmin 7 𐀀
25 x 50 P82 14,30 𐀀
28.645.195.1819

PVTO / WALL / RVTM: AGATHA CARMIN 25 x 50 / AGATHA LUNARES CARMIN 25 x 50 / AGATHA PARTY 1-LÍNEAS 25 x 50 / AGATHA 1-LÍNEAS CARMIN 25 x 50 / AGATHA 2-LÍNEAS CARMIN 25 x 50
PVTO / FLOOR / SOL: ARCOIRIS BLANCO 31,6 x 31,6 / MALLA COLORES 31,6 x 31,6



AGATHA puzle

25 x 40 cm / 10" x 16"





UZZ



le



AGATHA PUZLE


25 x 40 cm / 10" x 16"



AGATHA PUZLE Blanco
25 x 40 **M16**
2.405.12.454



AGATHA PUZLE Pistacho
25 x 40 **M16**
2.405.194.454



AGATHA PUZLE Turquesa
25 x 40 **M16**
2.405.27.454




Mold. AGATHA PUZLE Pistacho 10
5 x 40 **P45** 3,00
5.275.194.454




Mold. AGATHA PUZLE Turquesa 10
5 x 40 **P45** 3,00
5.275.27.454



AGATHA PUZLE Amarillo
25 x 40 **M16**
2.405.11.454



AGATHA PUZLE Naranja
25 x 40 **M16**
2.405.57.454



AGATHA PUZLE Carmin
25 x 40 **M16**
2.405.195.454



Mold. AGATHA PUZLE Amarillo 10
5 x 40 **P45** 3,00
5.275.11.454



Mold. AGATHA PUZLE Naranja 10
5 x 40 **P45** 3,00
5.275.57.454



Mold. AGATHA PUZLE Carmin 10
5 x 40 **P45** 3,00
5.275.195.454



Dec. AGATHA ALEGRIA 5
25 x 40 **P60** 6,80
5.156.1.1032



Dec. AGATHA CIRCUS 5
25 x 40 **P60** 6,80
5.156.1.5175



Dec. AGATHA JOIE 5
25 x 40 **P60** 6,80
5.156.1.5176

Pavimentos coordinados / Coordinated Flooring / Sols coordonnées

		AGATHA					
■ ARCOIRIS							
	Blanco	Pistacho	Turquesa	Carmin	Amarillo	Naranja	
■ Malla ARCOIRIS							
	Colores	Pistacho	Turquesa	Carmin	Amarillo	Naranja	

Formato	pz/cj	m ² /cj	cj/pl	m ² /pl	kg/cj	kg/pl
25x40	15	1,50	52	78,00	23,00	1222

PASTA ROJA / RED BODY TILES / PÂTE ROUGE

RVT0 / WALL / RVTM: AGATHA PUZLE AMARILLO 25 x 40 / DEC. AGATHA ALEGRÍA 25 x 40
PVT0 / FLOOR / SOL: ARCOIRIS BLANCO 31,6 x 31,6



RVT0 / WALL / RVTM: AGATHA PUZLE TURQUESA 25 x 40 / DEC. AGATHA JOIE 25 x 40
PVT0 / FLOOR / SOL: ARCOIRIS TURQUESA 31,6 x 31,6



MODELO / MODEL / MODÈLE	30x60 12"x24"	30,3x60,5 12,12"x24,2"	25x75 10"x30"	25x50 10"x20"
AGE			28	
AOSTA				30
ASSUR				32
BLOIS			34	
BLOIS CUADRO			34	
BLOIS JEUX			34	
BLOIS TABLA			34	
CALDEA				38
CALDEA PLV. CUADRO				38
CAPUA				42
CAPUA MULTI				42
CIRENE				38
CRONO				44
DALIAN			48	
DANTE			52	52
DOLSA			48	
ÉBANO			56	
EBLA			56	
ELEGANCE			58	
ELEGANCE CUADRO			58	
FUTURA				62
IOOP				62
MARMI CUADRO				64
MARMI TABLA				64
NICEA			66	
NICEA DECOR			66	
ORIÓN		68		
PARIS				70
SENSES				72
SINTRA			74	74
SPA			76	
SPA ARLON			76	
SPA CUADRO			76	
SPA TABLA			76	
SPA TRIER			76	
TANGER			78	78
TRABIA			80	80
TRÍPOLI	85	85	84	85
TRÍPOLI MATE	85	85	84	85
UR			86	86
VERMONT			88	

PASTA BLANCA

WHITE BODY TILES / PÂTE BLANCHE





AGE Nácar
25 x 75 **M21**
27.725.30.2683



AGE Antic
25 x 75 **M21**
27.725.203.2683



Dec. CHABLIS Nácar 4
25 x 75 **P124** 13,48
28.716.30.2052



Dec. KARMA Antic 4
25 x 75 **P124** 13,48
28.716.203.948



Dec. LOMBOK Nácar 4
25 x 75 **P120** 13,48
28.716.30.1663



Dec. KASGHARD Antic 4
25 x 75 **P124** 13,48
28.716.203.1556



*Inserto JEWEL Rubí 4
25 x 75 **P72** 13,48
28.716.235.2734 (Cristal-Glass)



Listelo JEWEL Azabache 12
5 x 75 **P93** 8,64
87.797.54.2727 (Cristal-Glass)



Listelo JEWEL Rubí 12
5 x 75 **P93** 8,64
87.797.235.2727 (Cristal-Glass)



Listelo JEWEL Perla 12
5 x 75 **P93** 8,64
87.797.37.2727 (Cristal-Glass)



Listelo JEWEL Esmeralda 12
5 x 75 **P93** 8,64
87.797.14.2727 (Cristal-Glass)

*El inserto JEWEL se realiza en todos los colores de la serie.
*JEWEL the insert is made in all colors of the series.
*L'insert JEWEL se réalise dans tous les coloris de la série.



Dec. ORAN Nácar 4
25 x 75 **P113** 13,48
28.716.30.1162



Dec. ORAN Antic 4
25 x 75 **P113** 13,48
28.716.203.1162

Formato	pz/cj	m ² /cj	cj/pl	m ² /pl	kg/cj	kg/pl
25x75	6	1,13	64	72,32	20,30	1325





Pavimentos sugeridos / Recommended flooring / Revêtements de sol conseillés

	AGE Nácar						AGE Antic	
■ AGE-WOOD	 Blanco	 Arena	 Taupe	 Moka	 Ceniza	 Negro	 Blanco	 Moka
■ AGE-BETON	 Blanco	 Arena	 Taupe	 Moka	 Ceniza	 Negro	 Blanco	 Moka
■ MEDICI	 Marengo						 Marengo	
■ COSMOS	 Blanco						 Marengo	



AOSTA
25 x 50 **M17**
27.688.1.1290



Dec. JADE 7
25 x 50 **P102** 14,00
28.645.1.27



List. JADE 14
7,5x 50 **P80** 11,12
28.684.1.27



List. JADE 20
1,2x 50 **P30** 2,40
28.685.1.27

Pavimentos coordinados / Coordinated Flooring / Sols coordonnés

		AOSTA
	AIDA	
	ANDES	

Formato	pz/cj	m ² /cj	cj/pl	m ² /pl	kg/cj	kg/pl
25x50	14	1,75	48	84,00	25,50	1250





ASSUR Nácar
25 x 50 M16
27.588.30.2677



ASSUR Marengo
25 x 50 M16
27.588.28.2677



ASSUR Moka
25 x 50 M16
27.588.240.2677



List. PRESTON Marengo 32
5 x 50 P27 4,24
28.634.28.2522



Dec. PRESTON Marengo 7
25 x 50 P76 13,48
28.645.28.2522



Dec. PRESTON Moka 7
25 x 50 P76 13,48
28.645.240.2522



List. PRESTON Moka 32
5 x 50 P27 4,24
28.634.240.2522



List. PARTENIA Marengo 6
5 x 50 P40 2,16
28.634.28.2085



Dec. PARTENIA Marengo 7
25 x 50 P95 13,48
28.645.28.2085



Dec. PARTENIA Moka 7
25 x 50 P95 13,48
28.645.240.2085




List. PARTENIA Moka 6
5 x 50 P40 2,16
28.634.240.2085




Mold. METAL PLATA Brillo 18
1,5 x 50 P20 1,92
28.720.804.2466

Coordinada con la serie Assur




UR Ámbar
25 x 50 M16
27.588.126.2725




UR Marengo
25 x 50 M16
27.588.28.2725




SENSES Nácar
25 x 50 M16
27.588.30.2680



SENSES Perla
25 x 50 M16
27.588.37.2680



SENSES Moka
25 x 50 M16
27.588.240.2680



SENSES Marengo
25 x 50 M16
27.588.28.2680

Formato	pz/cj	m ² /cj	cj/pl	m ² /pl	kg/cj	kg/pl
25x50	14	1,75	48	84,00	25,50	1250
25x50Ur-Senses	12	1,50	48	72,00	25,50	1250



Pavimentos sugeridos / Recommended flooring / Revêtements de sol conseillés

	ASSUR Nácar					ASSUR Marengo		ASSUR Moka	
ELEMENTS	 Hueso	 Arena	 Bronce	 Ceniza	 Plata	 Ceniza	 Plata	 Hueso	 Arena
MEDICI			 Marengo			 Grafito		 Marrón	
JURA					 Oxid				

BLOIS - BLOIS CUADRO - BLOIS JEUX - BLOIS TABLA

25 x 75 cm / 10" x 30"



BLOIS Plata
25 x 75 **M22**
27.725.31.2458



BLOIS CUADRO Plata
25 x 75 **M22**
27.725.31.2720



BLOIS TABLA Plata
25 x 75 **M22**
27.725.31.2712



BLOIS JEUX Plata
25 x 75 **M22**
27.725.31.2730

Mold. METAL PLATA Mate
2 x 75 **P64**
28.719.803.2466

27 7,61



Malla PYREX Mix 18
33 x 33 **P96** 17,30
87.833.100.2484
(Cristal-Glass-Verre) (4 mm aprox.)



Capitel BLOIS Plata 16
5 x 25 **P32** 3,20
28.152.31.2458



Capitel LOIR Bronze 14
5 x 25 **P27** 3,38
28.152.234.2477



Ang. CAPITEL LOIR
P56
28.370.234.2477



Alzata BLOIS Plata 6
15 x 25 **P59** 5,25
28.562.31.2458



Alzata LOIR Bronze 11
10 x 25 **P36** 5,60
28.225.234.2477



Ang. ALZATA LOIR
P71
28.415.234.2477

Pavimentos sugeridos / Recommended flooring / Revêtements de sol conseillés

	BLOIS Plata	BLOIS TABLA Plata	BLOIS CUADRO Plata	BLOIS JEUX Plata
AGE BETON	Taupe	Taupe	Taupe	Taupe
AGE WOOD	Taupe	Taupe	Taupe	Taupe
ELEMENTS	Bronze	Bronze	Bronze	Bronze

Formato	pz/cj	m ² /cj	cj/pl	m ² /pl	kg/cj	kg/pl
25x75	6	1,13	64	72,32	20,30	1325



*Trim
8x25 P08 (25x75)
Pz/Cj 23
Kg/Cj 6,20



RVT0 / WALL / RVTM: BLOIS CUADRO PLATA 25 x 75 / BLOIS JEUX PLATA 25 x 75



CALDEA - CIRENE

25 x 50 cm / 10" x 20"




PVTO / WALL / PVTM: CALDEA BLANCO 25 x 50 / CALDEA RLV: CUADRO PERLA 25 x 50 / DEC: CEREZAS 25 x 50 / DEC: VAJILLA 25 x 50 / PVTO / FLOOR / SOL: FRONDA MAPENGO 20 x 60



PVTO / WALL / PVTM: CALDEA FRESA 25 x 50 / CALDEA BLANCO 25 x 50 / SENSES FRESA 25 x 50 / PVTO / FLOOR / SOL: TESSIN CENIZA 15 x 90



PVTO / WALL / RVTM: CALDEA FRESA 25 x 50 / CALDEA ROSA 25 x 50 / CALDEA PLV. CUADRO ROSA 25 x 50 / INST. MAJESTIC PORPURA 25 x 50 / LIST. MAJESTIC PORPURA 2,5 x 50 / SENSES ROSA 25 x 50 / SENSES FRESA 25 x 50
 PVTO / FLOOR / SOL: FRONDA MARENGO 20 x 60



PVTO / WALL / RVTM: CALDEA NACAR 25 x 50 / CALDEA MOKA 25 x 50 / CIFENE AMBAR 25 x 50 / SENSES MOKA 25 x 50
 PVTO / FLOOR / SOL: VALAIS ARCE 15 x 30

CALDEA - CIRENE

25 x 50 cm / 10" x 20"



VER VIDEO



Listelo MAJESTIC Acqua 24
2,5 x 50 P69 6,24
87.773.127.860 (Cristal-Glass)



Listelo MAJESTIC Rosa 24
2,5 x 50 P69 6,24
87.773.6.860 (Cristal-Glass)



Listelo MAJESTIC Ámbar 24
2,5 x 50 P69 6,24
87.773.126.860 (Cristal-Glass)



Listelo MAJESTIC Moka 24
2,5 x 50 P69 6,24
87.773.240.860 (Cristal-Glass)



Listelo MAJESTIC Marengo 24
2,5 x 50 P69 6,24
87.773.28.860 (Cristal-Glass)



Listelo MAJESTIC Azabache 24
2,5 x 50 P69 6,24
87.773.54.860 (Cristal-Glass)



Listelo MAJESTIC Perla 24
2,5 x 50 P69 6,24
87.773.37.860 (Cristal-Glass)



Listelo MAJESTIC Púrpura 24
2,5 x 50 P69 6,24
87.773.261.860 (Cristal-Glass)



Mold. METAL PLATA Brillo 18
1,5 x 50 P20 1,92
28.720.804.2466

*Se realiza en todos los colores de la serie.
*It is done in all colors of the series.
*Il est fait dans toutes les couleurs de la série.

Coordinada con la serie Caldea - Cirene



CIRENE Plata
25 x 50 M16
27.588.31.2751



CIRENE Ámbar
25 x 50 M16
27.588.126.2751



CALDEA Blanco
25 x 50 M16
27.588.12.2679



CALDEA Nácar
25 x 50 M16
27.588.30.2679



CALDEA RLV. CUADRO Blanco
25 x 50 M22
27.588.12.2728



CALDEA RLV. CUADRO Nácar
25 x 50 M22
27.588.30.2728



*Inserto MAJESTIC Perla 7
25 x 50 P81 13,48
28.645.37.2735 (Cristal-Glass)




*Inserto MAJESTIC Púrpura 7
25 x 50 P81 13,48
28.645.261.2735 (Cristal-Glass)




SENSES Perla
25 x 50 M16
27.588.37.2680



SENSES Nácar
25 x 50 M16
27.588.30.2680




SENSES Moka
25 x 50 M16
27.588.240.2680



SENSES Marengo
25 x 50 M16
27.588.28.2680



SENSES Rosa
25 x 50 M16
27.588.6.2680



SENSES Fresa
25 x 50 M16
27.588.128.2680



Dec. MANZANA 7 16
25 x 50 P97 13,48 16
28.645.1.3507



Dec. CEREZAS 7 16
25 x 50 P97 13,48 16
28.645.1.3508



Dec. POSTRES 7 16
25 x 50 P97 13,48 16
28.645.1.3520



Dec. VAJILLA 7 16
25 x 50 P97 13,48 16
28.645.1.3519




Dec. CÓRCEGA Moka 7 16
25 x 50 P99 13,48 16
28.645.240.205




Dec. CÓRCEGA Marengo 7 16
25 x 50 P99 13,48 16
28.645.28.205




Dec. CÓRCEGA Fresa 7 16
25 x 50 P99 13,48 16
28.645.128.205



Dec. CERDEÑA Moka 7 16
25 x 50 P102 13,48 16
28.645.240.202



Dec. CERDEÑA Marengo 7 16
25 x 50 P102 13,48 16
28.645.28.202



Dec. CERDEÑA Fresa 7 16
25 x 50 P102 13,48 16
28.645.128.202

Pavimentos sugeridos / Recommended flooring / Revêtements de sol conseillés


	CALDEA Blanco		CALDEA Nácar		CALDEA Perla		CALDEA Rosa			CALDEA Moka		CALDEA Marengo		CALDEA Fresa	
FRONDA	Perla	Marengo	Haya	Abeto	Marengo	Haya	Marengo	Haya		Abeto	Roble	Haya		Musgo	
CREA	Blanco		Nácar	Marfil	Blanco	Marengo	Blanco	Nácar	Marengo	Nácar	Marfil	Blanco	Blanco	Nácar	Marengo
VALAIS			Arce		Arce		Arce		Haya					Arce	
JURA					Argent		Oxid	Magma						Magma	
TESSIN			Roble				Ceniza		Cerezo	Roble				Ceniza	
	CIRENE Plata		CIRENE ÁMBAR												
CREA	Blanco	Marengo	Nácar	Marfil											



CALDEA Perla
25 x 50 **M16**
27.588.37.2679



CALDEA Rosa
25 x 50 **M16**
27.588.6.2679




CALDEA Moka
25 x 50 **M16**
27.588.240.2679



CALDEA RLV. CUADRO Perla
25 x 50 **M22**
27.588.37.2728



CALDEA RLV. CUADRO Rosa
25 x 50 **M22**
27.588.6.2728



CALDEA RLV. CUADRO Moka
25 x 50 **M22**
27.588.240.2728



CALDEA Marengo
25 x 50 **M16**
27.588.28.2679



CALDEA Fresa
25 x 50 **M16**
27.588.128.2679



CALDEA RLV. CUADRO Marengo
25 x 50 **M22**
27.588.28.2728




CALDEA RLV. CUADRO Fresa
25 x 50 **M22**
27.588.128.2728

Coordinada con la serie Caldea - Cirene



UR Ámbar
25 x 50 **M16**
27.588.126.2725



UR Marengo
25 x 50 **M16**
27.588.28.2725

Formato	pz/cj	m ² /cj	cj/pl	m ² /pl	kg/cj	kg/pl
25x50	14	1,75	48	84,00	25,50	1250
25x50Ur-Senses	12	1,50	48	72,00	25,50	1250

PASTA BLANCA / WHITE BODY TILES / PÂTE BLANCHE

RVTO / WALL / RVTM: CALDEA BLANCO 25 x 50 / CALDEA MARENGO 25 x 50 / CALDEA RL.V. CUADRO MARENGO 25 x 50 / DEC. CÓRCEGA MARENGO 25 x 50 / DEC. CERDEÑA MARENGO 25 x 50
PVTO / FLOOR / SOL: CREA BLANCO 31,6 x 31,6




RVTO / WALL / RVTM: CALDEA NÁCAR 25 x 50 / CALDEA MOKA 25 x 50 / CALDEA RL.V. CUADRO NÁCAR 25 x 50 / DEC. CÓRCEGA MOKA 25 x 50 / DEC. CERDEÑA MOKA 25 x 50
PVTO / FLOOR / SOL: TESSIN ROBLE 31,6 x 31,6



CAPUA - CAPUA MULTI

25 x 50 cm / 10" x 20"



CAPUA Blanco
25 x 50 **M16**
27.588.12.2377



CAPUA MULTI Perla
25 x 50 **M17**
27.588.37.2434



CAPUA Plata
25 x 50 **M17**
27.588.31.2377



CAPUA MULTI Acqua
25 x 50 **M17**
27.588.127.2434



CAPUA Marfil
25 x 50 **M16**
27.588.33.2377



CAPUA MULTI Miel
25 x 50 **M17**
27.588.258.2434



Malla GLASS 11
30 x 30 **P125** 15,00
87.635.1.2427
(Cristal-Glass-Verre)


Pavimentos sugeridos / Recommended flooring / Revêtements de sol conseillés

	CAPUA Blanco	CAPUA MULTI Perla	CAPUA Plata	CAPUA MULTI Acqua	CAPUA Marfil	CAPUA MULTI Miel
■ CREA						
	Negro	Marengo	Marengo	Blanco	Nacar	Blanco
■ COSMOS						
	Negro	Gris	Marengo	Blanco	Blanco	Blanco

Formato	pz/cj	m ² /cj	cj/pl	m ² /pl	kg/cj	kg/pl
25x50	14	1,75	48	84,00	25,50	1250



RVT0 / WALL / RVTM: CAPUA BLANCO 25 x 50 / CAPUA PLATA 25 x 50 / CAPUA MULTI PERLA 25 x 50
PVT0 / FLOOR / SOL: CREA MARENGO 31,6 x 31,6



CRONO

25 x 50 cm / 10" x 20"



CRONO Marfil
25 x 50 **M17**
27.588.33.856



CRONO Ventana Marfil 7
25 x 50 **P38** 13,00
28.652.33.856



Dec. EVORA Marfil 7
25 x 50 **P87** 13,36
28.645.33.316



Dec. ORFEO Marfil 7
25 x 50 **P87** 14,00
28.645.33.251



MARMÍ CUADRO Marfil
25 x 50 **M18**
27.588.33.5252



List. ATENEA 15
8 x 25 **P61** 5,18
28.158.1.689



Taco ATENEA 6
8,5 x 13,7 **P39** 0,97
28.426.1.689



List. EVORA Marfil 21
7 x 25 **P27** 6,59
28.585.33.316



Mold. ORFEO Marfil 36
1 x 25 **P40** 1,96
28.303.33.251



Alzata ATENEA 6
15 x 25 **P82** 3,60
28.562.1.689



Mold. ATENEA 17
3,5 x 25 **P29** 2,04
28.565.1.689



Mold. CRISTAL Jade 6
1,5 x 50 **P60** 1,30
87.720.48.2525
(Cristal-Glass-Verre)




MARMÍ TABLA Marfil
25 x 50 **M18**
27.588.33.5169

Pavimentos coordinados / Coordinated Flooring / Sols coordonnées

		CRONO Marfil	
■ MAGNA			
	Marfil	Crema	

Formato	pz/cj	m ² /cj	cj/pl	m ² /pl	kg/cj	kg/pl
25x50	14	1,75	48	84,00	25,50	1250



DALIAN - DOLSA

25 x 75 cm / 10" x 30"




PVTO / WALL / PVTM: DOLSA PERLA 25 x 75 / DEC. DUNA PERLA 25 x 75 / DOLSA NEGRO 25 x 75 / DEC. DUNA NEGRO 25 x 75
PVT0 / FLOOR / SOL. ELEMENTS CENIZA 60 x 60



PVTO / WALL / PVTM: DOLSA NÁCAR 25 x 75 / DOLSA MOKA 25 x 75 / DEC. DUNA MOKA 25 x 75 / DEC. DAROKA NÁCAR 25 x 75
LJR ÁMBAR 25 x 50
PVT0 / FLOOR / SOL. TESSIN ROBLE 15 x 90



RVT0 / WALL / RVTM: DOLSA PERLA 25 x 75 / DOLSA ROSA 25 x 75 / DEC. CAMELOT PACK-2 50 x 75 / MOLD. METAL PLATA MATE 2 x 75 / UR MARENGO 25 x 50
 PVT0 / FLOOR / SOL: VALAIS ARCE 15 x 90



RVT0 / WALL / RVTM: DOLSA NÁCAR 25 x 75 / DOLSA PÓRPURA 25 x 75 / DEC. DAROKA PÓRPURA 25 x 75 / MALLA GLASS 30 x 30
 PVT0 / FLOOR / SOL: TESSIN GENIZA 15 x 90

DALIAN - DOLSA

25 x 75 cm / 10" x 30"



VER VIDEO



DOLSA Nácar
25 x 75 M21
27.725.30.2678



DOLSA Moka
25 x 75 M21
27.725.240.2678



Dec. DUNA Nácar
25 x 75 P113
28.716.30.5105

4 13,48




Dec. DUNA Moka
25 x 75 P113
28.716.240.5105

4 13,48



Dec. DAROKA Nácar
25 x 75 P95
87.716.30.945

4 13,48



Dec. DAROKA Moka
25 x 75 P95
87.716.240.945

4 13,48



DALIAN Plata
25 x 75 M22
27.725.31.2688



*Inserto GROHE Amatista
25 x 75 P72
28.716.292.984 (Cristal-Glass)

4 13,48



Listelo JEWEL Perla
5 x 75 P93
87.797.37.2727 (Cristal-Glass)

12 8,64



Listelo JEWEL Amatista
5 x 75 P93
87.797.292.2727 (Cristal-Glass)

12 8,64



Listelo JEWEL Marengo
5 x 75 P93
87.797.28.2727 (Cristal-Glass)

12 8,64



Listelo JEWEL Rosa
5 x 75 P93
87.797.6.2727 (Cristal-Glass)

12 8,64



Listelo JEWEL Azabache
5 x 75 P93
87.797.54.2727 (Cristal-Glass)

12 8,64



Listelo JEWEL Púrpura
5 x 75 P93
87.797.261.2727 (Cristal-Glass)

12 8,64



List. ISSY
3 x 25 P57
28.578.1.1708

17 2,80



Listelo JEWEL Café
5 x 75 P93
87.797.271.2727 (Cristal-Glass)

12 8,64



DOLSA Perla
25 x 75 **M21**
27.725.37.2678



DOLSA Negro
25 x 75 **M21**
27.725.3.2678



Dec. DUNA Perla
25 x 75 **P113**
28.716.37.5105 4 𐀀
13,48 𐀀



Dec. DUNA Negro
25 x 75 **P113**
28.716.3.5105 4 𐀀
13,48 𐀀



Dec. DAROKA Perla
25 x 75 **P95**
28.716.37.945 4 𐀀
13,48 𐀀



Dec. DAROKA Negro
25 x 75 **P95**
28.716.3.945 4 𐀀
13,48 𐀀



Dec. KARACHI
25 x 75 **P121**
28.716.1.238 4 𐀀
13,48 𐀀



Dec. BOMER
25 x 75 **P121**
28.716.1.1882 4 𐀀
13,48 𐀀



Dec. GENET Pack-2
50 x 75 **P163**
28.736.1.1835




1 𐀀
6,80 𐀀



Mold. METAL PLATA Mate
2 x 75 **P64**
28.719.803.2466 27 𐀀
7,61 𐀀




Coordinada con la serie Dalian - Dolsa




SENSES Perla
25 x 50 **M16**
27.588.37.2680



SENSES Nácar
25 x 50 **M16**
27.588.30.2680




SENSES Moka
25 x 50 **M16**
27.588.240.2680




SENSES Marengo
25 x 50 **M16**
27.588.28.2680




SENSES Rosa
25 x 50 **M16**
27.588.6.2680



SENSES Fresa
25 x 50 **M16**
27.588.128.2680



UR Ámbar
25 x 50 **M16**
27.588.126.2725



UR Marengo
25 x 50 **M16**
27.588.28.2725

Pavimentos sugeridos / Recommended flooring / Revêtements de sol conseillés

	DOLSA Nácar	DOLSA Perla	DOLSA Negro	DOLSA Rosa		DOLSA Púrpura		DOLSA Moka	DALIAN Plata
■ CREA	Nácar	Marengo	Blanco	Nácar	Blanco	Marengo			Marengo
■ VALAIS	Arce	Arce		Arce					
■ ELEMENTS	Hueso	Plata	Ceniza	Hueso	Arena	Hueso	Ceniza		
■ JURA		Argent	Oxid	Magma			Oxid		Argent
■ TESSIN	Ceniza		Roble	Ceniza	Ceniza	Ceniza	Roble		



DOLSA Rosa
25 x 75 **M21**
27.725.6.2678



DOLSA Púrpura
25 x 75 **M21**
27.725.261.2678



Dec. DUNA Rosa 4
25 x 75 **P113** 13,48
28.716.6.5105



Dec. DUNA Púrpura 4
25 x 75 **P113** 13,48
28.716.261.5105



Dec. DAROKA Rosa 4
25 x 75 **P95** 13,48
28.716.6.945



Dec. DAROKA Púrpura 4
25 x 75 **P95** 13,48
28.716.261.945



Dec. KARBALA 4
25 x 75 **P121** 13,48
28.716.1.1358



Dec. KALU 4
25 x 75 **P121** 13,48
28.716.1.1198



Dec. CAMELOT Pack-2
50 x 75 **P166**
28.736.1.5091



1
6,80

Formato	pz/cj	m ² /cj	cj/pl	m ² /pl	kg/cj	kg/pl
25x75	6	1,13	64	72,32	20,30	1326
25x50U-Series	12	1,50	48	72,00	25,50	1250

DANTE

25 x 75 cm / 25 x 50 cm / 10" x 30" / 10" x 20"



DANTE Blanco
25 x 75 **M22**
27.725.12.1481



DANTE Blanco
25 x 50 **M17**
27.588.12.1481



MARMÍ CUADRO Marfil
25 x 50 **M18**
27.588.33.5252



DANTE Marfil
25 x 75 **M22**
27.725.33.1481



DANTE Marfil
25 x 50 **M17**
27.588.33.1481



MARMÍ TABLA Marfil
25 x 50 **M18**
27.588.33.5169



Dec. AVEIRO
25 x 75 **P121** 4 13,58



DANTE Noce
25 x 50 **M17**
27.588.160.1481



Dec. BELLVER 7 13,51
25 x 50 **P104**
28.645.1.862



DANTE Ventana 4 13,00
25 x 75 **P57**
Blanco 28.716.12.1481
Marfil 28.716.33.1481
Noce 28.716.160.1481



DANTE Ventana 7 13,00
25 x 50 **P38**
Blanco 28.652.12.1481
Marfil 28.652.33.1481
Noce 28.652.160.1481



Dec. TRAMONTANA 7 13,76
25 x 50 **P104**
28.645.1.2026



List. AMPURDAN 22 6,82
Oro 8 x 25 **P42**
28.158.32.941



Mold. LYON Oro 60 6,36
2 x 25 **P17**
28.172.32.732

Pavimentos coordinados / Coordinated Flooring / Sols coordonnées

	DANTE Blanco	DANTE Marfil	DANTE Noce
	Blanco	Noce	Marfil

Formato	pz/cj	m ² /cj	cj/pl	m ² /pl	kg/cj	kg/pl
25x75	6	1,13	64	72,32	20,30	1325
25x50	14	1,75	48	84,00	25,50	1250



*Trimp
8x25 **P08** (25x75)
Pz/Cj 23
Kg/Cj 6,20





Dec. ALOBRAS PACK-2 1 
50 x 50 P125 4,20 
28.129.1.2090




List. ALOBRAS 14 
7,5 x 50 P90 9,88 
28.684.1.2450





Mold. CRISTAL 6 
Jade 1,5 x 50 P60 1,30 
87.720.48.2525
(Cristal-Glass-Verre)



Alzata MALI 6 
15 x 25 P70 3,70 
28.562.1.729





List. MALI 15 
8 x 25 P44 5,52 
28.158.1.729



Taco MALI 6 
8,5 x 13,7 P31 1,14 
28.426.1.729



Mold. MALI 17 
3,5 x 25 P29 2,38 
28.565.1.729

EBLA - ÉBANO

25 x 75 cm / 10" x 30"





RVTO / WALL / RVTM: EBLA NACAR 25 x 75 / EBLA TAUPE 25 x 75 /
DEC. SAMOA TAUPE 25 x 75
PVT0 / FLOOR / SOL. ELEMENTS HUESO 60 x 60



RVTO / WALL: EBLA NIEVE 25 x 75 / EBLA GRIS 25 x 75 / INST: SARDES NIEVE 25 x 75 / LIST: SARDES NIEVE 8 x 30 / LIST: SARDAÑA NIEVE 4 x 34
PVT0 / FLOOR / SOL. ELEMENTS PLATA 60 x 60

EBLA - ÉBANO

25 x 75 cm / 10" x 30"



EBLA Nieve
25 x 75 **M21**
27.725.65.2682



EBLA Nacar
25 x 75 **M21**
27.725.30.2682



ÉBANO Gris
25 x 75 **M21**
27.725.2.368



ÉBANO Camel
25 x 75 **M21**
27.725.220.368



EBLA Gris
25 x 75 **M21**
27.725.2.2682



EBLA Taupe
25 x 75 **M21**
27.725.285.2682



List. VASARI Plata
2 x 75 **P33**
28.719.31.1541 24 5,76



List. VASARI Oro
2 x 75 **P33**
28.719.32.1541 24 5,76



List. AXEL Piedra
10 x 75 **P95**
28.741.95.2464 5 9,50



List. AXEL Marfil
10 x 75 **P95**
28.741.33.2464 5 9,50

Formato	pz/cj	m ² /cj	cj/pl	m ² /pl	kg/cj	kg/pl
25x75	6	1,13	64	72,32	20,30	1325



*Trimp
8x25 **P08** (25x75)
Pz/Cj 23
Kg/Cj 6,20




Dec. SAMOA Gris
25 x 75 **P119** 4 13,48
28.716.2.1070



Dec. SAMOA Taupe
25 x 75 **P119** 4 13,48
28.716.285.1070



Inserto SARDES Nieve 4 13,48
25 x 75 **P67**
28.716.65.2736



Inserto SARDES Nácar 4 13,48
25 x 75 **P67**
28.716.30.2736



List. SARDES Nieve 34
8 x 30 **P36** 14,30
28.801.65.2513



List. SARDANA Nieve 51
4 x 34 **P23** 14,30
28.798.65.2174



List. SARDES Nácar 34
8 x 30 **P36** 14,30
28.801.30.2513



List. SARDANA Nácar 51
4 x 34 **P23** 14,30
28.798.30.2174

Pavimentos sugeridos / Recommended flooring / Revêtements de sol conseillés

	EBLA Nieve			EBLA Nácar			EBLA Gris		EBLA Taupe
VALAIS	Haya	Arce		Haya	Arce		Arce		
TESSIN	Ceniza	Roble	Cerezo	Ceniza	Roble	Cerezo			Roble
JURA	Magma	Oxid	Argent	Magma	Oxid	Argent	Argent		Oxid
MEIDICI	Blanco	Marengo		Blanco					Marfil
ELEMENTS	Ceniza	Plata		Hueso			Ceniza	Plata	Hueso

ELEGANCE - ELEGANCE CUADRO

25 x 75 cm / 10" x 30"



ELEGANCE
25 x 75 **M22**
27.725.1.2488



ELEGANCE CUADRO
25 x 75 **M22**
27.725.1.2714



List. PÉGOLA 16
Gris 10 x 25 **P66** 7,00
28.225.2.1592



Alzata PÉGOLA 6
Gris 15 x 25 **P82** 3,70
28.562.2.1592


Pavimentos coordinados / Coordinated Flooring / Sols coordonnés



Formato	pz/cj	m ² /cj	cj/pl	m ² /pl	kg/cj	kg/pl
25x75	6	1,13	64	72,32	20,30	1325



*Trim
8x25 **P08** (25x75)
Pz/Cj 23
Kg/Cj 6,20



FUTURA - 100P

25 x 50 cm / 10" x 20"




RVT0./WALL: FUTURA MARFIL 25 x 50 / LIST. PIGALLE 3 x 25 / DEC. MIKONOS MARFIL 25 x 50 / FUTURA MARENGO 25 x 50



RVT0./WALL: FUTURA BLANCO 25 x 50 / FUTURA AZUL 25 x 50 / DEC. ANETO AZUL 25 x 50



RVT0 / WALL: FUTURA BLANCO 25 x 50 / FUTURA AZUL 25 x 50 / 100P AZUL 25 x 50
 PVT0 / FLOOR / SOL: CREA BLANCO 31,6 x 31,6



RVT0 / WALL: FUTURA MARFIL 25 x 50 / DEC. MARMARIS MALVA 25 x 50 / FUTURA MALVA 25 x 50

FUTURA - IOOP

25 x 50 cm / 10" x 20"



FUTURA Blanco
25 x 50 **M16**
27.588.12.2493



FUTURA Perla
25 x 50 **M16**
27.588.37.2493



FUTURA Marfil
25 x 50 **M16**
27.588.33.2493



FUTURA Azul
25 x 50 **M17**
27.588.4.2493



FUTURA Marengo
25 x 50 **M17**
27.588.28.2493




FUTURA Malva
25 x 50 **M17**
27.588.70.2493



IOOP Azul
25 x 50 **M18**
27.588.4.2494



IOOP Marengo
25 x 50 **M18**
27.588.28.2494



IOOP Malva
25 x 50 **M18**
27.588.70.2494



Dec. MIKONOS Marfil
25 x 50 **P91**
28.645.33.1986

7
13,4

Pavimentos sugeridos / Recommended flooring / Revêtements de sol conseillés

	FUTURA Blanco	FUTURA Perla	FUTURA Marfil	FUTURA Azul	FUTURA Marengo	FUTURA Malva	IOOP Azul	IOOP Marengo	IOOP Malva
CREA	 Blanco	 Marengo	 Marfil	 Blanco	 Marengo	 Blanco	 Blanco	 Marengo	 Blanco
FRONDA		 Marengo	 Abeto	 Haya	 Marengo	 Haya	 Haya	 Marengo	 Haya

Formato	pz/cj	m ² /cj	cj/pl	m ² /pl	kg/cj	kg/pl
25x50	14	1,75	48	84,00	25,50	1250



Dec. ANETO Azul 7 𐇏
25 x 50 **P89** 13,51 𐇏
28.645.4.2028



Dec. ANETO Malva 7 𐇏
25 x 50 **P89** 13,51 𐇏
28.645.70.2028



Dec. ANETO Marengo 7 𐇏
25 x 50 **P89** 13,51 𐇏
28.645.28.2028



Dec. MARMARIS Azul 7 𐇏
25 x 50 **P86** 14,00 𐇏
28.645.4.1925



Dec. MARMARIS Malva 7 𐇏
25 x 50 **P86** 14,00 𐇏
28.645.70.1925



Dec. MARMARIS Marengo 7 𐇏
25 x 50 **P86** 14,00 𐇏
28.645.28.1925



List. MARMARIS Azul 14 𐇏
7,5 x 50 **P77** 9,88 𐇏
28.684.4.1925



List. MARMARIS Malva 14 𐇏
7,5 x 50 **P77** 9,88 𐇏
28.684.70.1925



List. MARMARIS Marengo 14 𐇏
7,5 x 50 **P77** 9,88 𐇏
28.684.28.1925



Dec. TYFANY PACK-2 2 𐇏
50 x 50 **P128** 4,08 𐇏
28.129.1.2658



Dec. CIRCULO TYFANY 7 𐇏
25 x 50 **P107** 12,80 𐇏
28.645.1.2656



List. TYFANY 20 𐇏
7,5 x 50 **P73** 11,06 𐇏
28.684.1.1431



Mold. METAL PLATA Brillo 18 𐇏
1,5 x 50 **P20** 1,92 𐇏
28.720.804.2466

RVTO / WALL / RVTM: FUTURA MARFIL 25 x 50 / FUTURA MALVA 25 x 50 / DEC. CIRCULO TYFANY 25 x 50 / DEC. TYFANY PACK-2 50 x 50



MARMI CUADRO - MARMI TABLA

25 x 50 cm / 10" x 20"



MARMI CUADRO Marfil
25 x 50 M18
27.588.33.5252



MARMI TABLA Marfil
25 x 50 M18
27.588.33.5169

RVTO / WALL / RVTM: DANTE MARFIL 25 x 50 / MARMI CUADRO MARFIL 25 x 50



Pavimentos sugeridos / Recommended flooring / Revêtements de sol conseillés

	MARMI CUADRO Marfil	MARMI TABLA Marfil
■ DANTE	 Marfil	 Marfil
■ MAGNA	 Marfil	 Marfil

Formato	pz/cj	m ² /cj	cj/pl	m ² /pl	kg/cj	kg/pl
25x50	14	1,75	48	84,00	25,50	1250



NICEA - NICEA DECOR

25 x 75 cm / 10" x 30"



NICEA Blanco
25 x 75 **M22**
27.725.12.2066



NICEA DECOR Crema
25 x 75 **M22**
27.725.96.2627



NICEA Crema
25 x 75 **M22**
27.725.96.2066



Dec. MÁRMARA Crema
25 x 75 **P116**
28.716.96.2420



List. LEANDRA
9 x 75 **P122**
28.718.1.2428

10
12,36



List. TIBOR Oro
0,6 x 25 **P27**
5.679.32.814

10
0,44

Pavimentos coordinados / Coordinated Flooring / Sols coordonnés


	NICEA Blanco	NICEA Crema
NICEA		
	Blanco	Crema

Formato	pz/cj	m ² /cj	cj/pl	m ² /pl	kg/cj	kg/pl
25x75	6	1,13	64	72,32	20,30	1325



*Trim
8x25 **P08** (25x75)
Pz/Cj 23
Kg/Cj 6,20





ORIÓN Blanco Brillo
30,3 x 60,5 **M15**
27.727.63.827



Dec. JUICE
30,3 x 60,5 **P115**
28.424.1.2348



4 12,10



Dec. SEDA
30,3 x 60,5 **P115**
28.424.1.2359



4 12,00

List. TIBOR Plata
0,6 x 25 **P27**
5.679.31.814



10 0,44

Pavimentos sugeridos / Recommended flooring / Revêtements de sol conseillés

		ORIÓN Blanco Brillo				
■ CREA						
		Marengo	Musgo	Negro	Rojo	Blanco

Formato	pz/cj	m ² /cj	cj/pl	m ² /pl	kg/cj	kg/pl
30,3x60,5	7	1,28	60	76,80	20,60	1262



PARIS

25 x 50 cm / 10" x 20"



PARIS Marfil
25 x 50 **M16**
27.588.33.416



PARIS Blanco
25 x 50 **M16**
27.588.12.416



List. VILLETTE 8 𐀀
12,5 x 50 **P81** 10,24 𐀀
28.651.1.1734



List. VILLETTE 8 𐀀
3 x 50 **P76** 2,10 𐀀
28.488.1.1734



PARIS Marrón
25 x 50 **M16**
27.588.9.416



PARIS Negro
25 x 50 **M16**
27.588.3.416



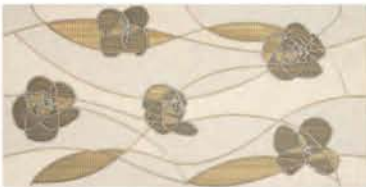
List. PIGALLE 14 𐀀
3 x 25 **P64** 1,96 𐀀
28.578.1.1763



Dec. VENDOME 7 𐀀
25 x 50 **P91** 13,7 𐀀
28.645.1.1710



Dec. ELYSSE 7 𐀀
25 x 50 **P94** 13,45 𐀀
28.645.1.1711



Dec. NEUILLY 7 𐀀
25 x 50 **P113** 13,9 𐀀
28.645.1.1732



Dec. SEVRES 7 𐀀
25 x 50 **P83** 14,30 𐀀
28.645.1.1757



List. NEUILLY 4 𐀀
6 x 50 **P67** 2,56 𐀀
28.646.1.1732

Pavimentos sugeridos / Recommended flooring / Revêtements de sol conseillés


	PARIS Marfil	PARIS Marrón	PARIS Blanco	PARIS Negro
■ CREA	 Marfil		 Blanco	 Negro
■ MEDICI		 Marrón	 Marrón	

Formato	pz/cj	m ² /cj	cj/pl	m ² /pl	kg/cj	kg/pl
25x50	14	1,75	48	84,00	25,50	1250



SENSES


25 x 50 cm / 10" x 20"




SENSES Nácar
25 x 50 **M16**
27.588.30.2680




SENSES Rosa
25 x 50 **M16**
27.588.6.2680




SENSES Perla
25 x 50 **M16**
27.588.37.2680



SENSES Fresa
25 x 50 **M16**
27.588.128.2680



SENSES Marengo
25 x 50 **M16**
27.588.28.2680



SENSES Moka
25 x 50 **M16**
27.588.240.2680

Pavimentos sugeridos / Recommended flooring / Revêtements de sol conseillés

	SENSES Nácar	SENSES Rosa	SENSES Perla	SENSES Fresa	SENSES Marengo	SENSES Moka
FRONDA	 Abeto	 Haya	 Marengo		 Marengo	 Roble
TESSIN	 Roble		 Ceniza			 Cerezo

PASTA BLANCA / WHITE BODY TILES / PÂTE BLANCHE

RVT0 / WALL / RVTM: CALDEA FRESA 25 x 50 / CALDEA ROSA 25 x 50 / SENSES FRESA 25 x 50 / PVT0 / FLOOR / SOL: TESSIN CENIZA 15 x 90



Formato	pz/cj	m ² /cj	cj/pl	m ² /pl	kg/cj	kg/pl
25x50	12	1,50	48	72,00	25,50	1250



SINTRA


25 x 75 cm / 25 x 50 cm / 10" x 30" / 10" x 20"



SINTRA Blanco
25 x 50 **M17**
27.588.12.881



SINTRA Blanco
25 x 75 **M22**
27.725.12.881



Malla GLASS 11
30 x 30 **P125** 15,00
87.635.1.2427
(Cristal-Glass-Verre)



Dec. LACIO Blanco 7
25 x 50 **P81** 13,80
28.645.12.160



List. LEANDRA 10
9 x 75 **P122** 12,36
28.718.1.2428



Mold. CRISTAL Jade 6
1,5 x 50 **P60** 1,30
87.720.48.2525
(Cristal-Glass-Verre)



MARMÍ CUADRO Marfil
25 x 50 **M18**
27.588.33.5252



Dec. AZORES-1 4
25 x 75 **P124** 13,48
28.716.1.80



MARMÍ TABLA Marfil
25 x 50 **M18**
27.588.33.5169



Dec. AZORES-2 4
25 x 75 **P124** 13,48
28.716.1.81

Pavimentos coordinados / Coordinated Flooring / Sols coordonnées



Formato	pz/cj	m ² /cj	cj/pl	m ² /pl	kg/cj	kg/pl
25x75	6	1,13	64	72,32	20,30	1325
25x50	14	1,75	48	84,00	25,50	1250



*Trim
8x25 **P08** (25x75)
Pz/Cj 23
Kg/Cj 6,20




RVT0 / WALL / RVTM: SINTRA BLANCO 25 x 75 / LIST. LEANDRA 9 x 75 / MALLA GLASS 30 x 30
PVT0 / FLOOR / SOL: SINTRA BLANCO 45 x 45



SPA - SPA ARLON - SPA CUADRO - SPA TABLA - SPA TRIER

25 x 75 cm / 10" x 30"



SPA Blanco
25 x 75 **M22**
27.725.12.2460



SPA CUADRO Blanco
25 x 75 **M22**
27.725.12.2723



SPA TABLA Blanco
25 x 75 **M22**
27.725.12.2711



SPA ARLON Blanco
25 x 75 **M22**
27.725.12.2739



SPA TRIER Blanco
25 x 75 **M22**
27.725.12.2729



Dec. PHOTO
25 x 75 **P124**
28.716.1.2481

4 13,00



Dec. FLASH
25 x 75 **P124**
28.716.1.2472

4 13,00



Mold. METAL PLATA Mate
2 x 75 **P64**
28.719.803.2466

27 7,61



Capitel SPA Blanco 16
5 x 25 **P37** 3,20
28.152.1.2460



Capitel LOIR Bronze 14
5 x 25 **P27** 3,38
28.152.234.2477



Ang. CAPITEL LOIR
P56
28.370.234.2477



Alzata SPA Blanco 6
15 x 25 **P69** 5,30
28.562.1.2460



Alzata LOIR Bronze 11
10 x 25 **P36** 5,60
28.225.234.2477



Ang. ALZATA LOIR
P71
28.415.234.2477

Formato	pz/cj	m ² /cj	cj/pl	m ² /pl	kg/cj	kg/pl
25x75	6	1,13	64	72,32	20,30	1325



*Trim
8x25 P08 (25x75)
Pz/Cj 23
Kg/Cj 6,20



Pavimentos sugeridos / Recommended flooring / Revêtements de sol conseillés

	SPA		
■ TESSIN	 Ceniza	 Roble	 Cerezo
■ AGE BETON	 Taupe		
■ AGE WOOD	 Taupe		



TANGER Marfil
25 x 75 **M22**
27.725.33.1159



Dec. ARMIDA Marfil 4
25 x 75 **P121** 13,48
28.716.33.2069



TANGER Perla
25 x 75 **M22**
27.725.37.1159



Dec. ARMIDA Perla 4
25 x 75 **P121** 13,48
28.716.37.2069



TANGER Marfil
25 x 50 **M17**
27.588.33.1159



Dec. BOREAL Marfil 7
25 x 50 **P114** 13,48
28.645.33.5020



TANGER Perla
25 x 50 **M17**
27.588.37.1159



Dec. BOREAL Perla 7
25 x 50 **P114** 13,48
28.645.37.5020



List. DIMAS Marfil 4
10 x 25 **P44** 13,48
28.225.33.1177



List. DIMAS Perla 4
10 x 25 **P44** 13,48
28.225.37.1177



Alzata BORGONA 6
Mix 15 x 25 **P56** 4,52
28.562.100.1901



Mold. BORGONA 16
Mix 5 x 25 **P30** 4,53
28.152.100.1901



Malla PYREX Mix 18
33 x 33 **P86** 17,30
87.833.100.2484
(Cristal-Glass-Verre)
(4 mm aprox.)

Formato	pz/cj	m ² /cj	cj/pl	m ² /pl	kg/cj	kg/pl
25x75	6	1,13	64	72,32	20,30	1325
25x50	14	1,75	48	84,00	25,50	1250




*Trim
8x25 **P08** (25x75)
Pz/Cj 23
Kg/Cj 6,20



Pavimentos coordinados / Coordinated Flooring / Sols coordonnés

	TANGER Marfil		TANGER Perla
■ TANGER	 Marfil	 Noce	 Perla
■ JURA		 Argent	



TRABIA Perla
25 x 75 **M22**
27.725.37.2628



TRABIA Crema
25 x 75 **M22**
27.725.96.2628




List. AUGUSTE Perla
7,5 x 75 **P101**
28.717.37.932

7 8,02



List. AUGUSTE Crema
7,5 x 75 **P101**
28.717.96.932


7 8,02



TRABIA Perla
25 x 50 **M17**
27.588.37.2628



TRABIA Crema
25 x 50 **M17**
27.588.96.2628



Dec. GIOVANNI Perla
25 x 50 **P100**
28.645.37.2422

7 13,60



Dec. GIOVANNI Crema
25 x 50 **P100**
28.645.96.2422

7 13,60



List. TEODORO Perla
10 x 50 **P92**
28.653.37.2429

10 7,15



List. TEODORO Crema
10 x 50 **P92**
28.653.96.2429

10 7,15


Pavimentos coordinados / Coordinated Flooring / Sols coordonnés

	TRABIA Perla	TRABIA Crema
	Perla	Crema

Formato	pz/cj	m ² /cj	cj/pl	m ² /pl	kg/cj	kg/pl
25x75	6	1,13	64	72,32	20,30	1325
25x50	14	1,75	48	84,00	25,50	1250




*Trim
8x25 P08 (25x75)
Pz/Cj 23
kg/Cj 6,20



TRÍPOLI - TRÍPOLI MATE


25 x 75 cm / 30,3 x 60,5 cm / 30 x 60 cm / 25 x 50 cm /
10" x 30" / 12,12" x 24,2" / 12" x 24" / 10" x 20"



PVTO / WALL: TRIPOLI BLANCO 25 x 50 / DEC. TOMATO BLANCO 25 x 50
PVTO / FLOOR / SOL: CREA ROJO 31,6 x 31,6



RVT0./WALL: TRIPOLI BLANCO 25 x 75
DEC. FLOR DAHLIA 25 x 75
DEC. FLORES DAHLIA 25 x 75



RVT0./WALL: TRIPOLI MATE BLANCO 25 x 50 / DEC. FENGSHUI BLANCO 25 x 50 / DEC. ORIENTAL BLANCO 25 x 50
PVT0./FLOOR./SOL: CREA NEGRO 31,6 x 31,6

TRÍPOLI - TRÍPOLI MATE

25 x 75 cm / 30,3 x 60,5 cm / 30 x 60 cm / 25 x 50 cm / 10" x 30" / 12,12" x 24,2" / 12" x 24" / 10" x 20"



TRÍPOLI Blanco
25 x 75 **M20**
27.725.12.1205



TRÍPOLI MATE Blanco
25 x 75 **M20**
27.725.12.1316



Dec. FLOR DAHLIA
25 x 75 **P124**
28.716.1.2417

4
13,96



Dec. FLORES DAHLIA
25 x 75 **P124**
28.716.1.2497

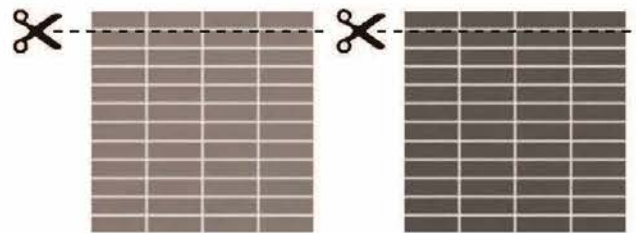
4
13,96

Mold. CRISTAL Purpura
2 x 75 **P118**
28.719.261.2525
(Cristal-Glass-Verre)

12
4,94

Mold. BARILOCHE
2 x 75 **P67**
28.719.1.163

15
5,36



Malla COSMOS Marengo 11
30 x 30 (2 x 7) **P77** 20
21.618.28.1997

Malla COSMOS Negro 11
30 x 30 (2 x 7) **P77** 20
21.618.3.1997

Pavimentos sugeridos / Recommended flooring / Revêtements de sol conseillés

		TRÍPOLI Blanco / TRÍPOLI MATE Blanco			
■ FRONDA					
	Marengo	Wengué	Musgo	Abeto	
■ CREA					
	Blanco	Negro			

Formato	pz/cj	m²/cj	cj/pl	m²/pl	kg/cj	kg/pl
30,3x60,5	7	1,28	60	76,80	20,60	1262
30x60 Rec	8	1,44	32	46,08	22,50	746
25x75	6	1,13	64	72,32	20,30	1325
25x50	14	1,75	48	84,00	25,50	1250



*Trim
8x25 **P08** (25x75)
Pz/Cj 23
Kg/Cj 6,20



TRÍPOLI Blanco
30,3 x 60,5 **M15** 
27.727.12.1205
30 x 60 **M24** 
31.422.12.1205



TRÍPOLI MATE Blanco
30,3 x 60,5 **M15** 
27.727.12.1316
30 x 60 **M24** 
31.422.12.1316



Dec. TRÓPICO Blanco 4 
30,3 x 60,5 **P112** 12,20 
28.424.12.374




Dec. FRUTAS Blanco 4 
30,3 x 60,5 **P112** 12,20 
28.424.12.558




Mold. ITÁLICA Metal 14 
1,5 x 60,5 **P46** 2,38 
28.656.228.276



Mold. VARADERO Rojo 14 
1,5 x 60,5 **P41** 2,60 
28.656.8.377



TRÍPOLI Blanco 
25 x 50 **M14**
27.588.12.1205



TRÍPOLI MATE Blanco 
25 x 50 **M14**
27.588.12.1316



Dec. ORIENTAL Blanco 7 
25 x 50 **P96** 14,10 
28.645.12.2449



Dec. SCABOS Blanco 7 
25 x 50 **P116** 14,02 
28.645.12.866



Dec. FENGSHUI Blanco 7 
25 x 50 **P96** 14,02 
28.645.12.2448



Dec. TOMATO Blanco 7 
25 x 50 **P114** 14,20 
28.645.12.2446



Mold. METAL PLATA Brillo 18 
1,5 x 50 **P20** 1,92 
28.720.804.2466

25 x 50 cm / 10" x 20"




PASTA BLANCA / WHITE BODY TILES / PÂTE BLANCHE

RVTO / WALL / RVTM: ASSUR NÁCAR 25 x 50 / ASSUR MARENGO 25 x 50 /
UR MARENGO 25 x 50 / MOLD. METAL PLATA BRILLO 1,5 x 50
PVTO / FLOOR / SOL: AGE WOOD BLANCO 30,3 x 61,3









UR Ámbar
25 x 50 **M16**
27.588.126.2725



UR Marengo
25 x 50 **M16**
27.588.28.2725



Pavimentos sugeridos / Recommended flooring / Revêtements de sol conseillés

	UR Ámbar		UR Marengo		
MEDICI					
	Marfil	Blanco	Blanco	Marengo	Gráfico
AGE-WOOD					
			Blanco		

Formato	pz/cj	m ² /cj	cj/pl	m ² /pl	kg/cj	kg/pl
25x50	12	1,50	48	72,00	25,50	1250



VERMONT

25 x 75 cm / 25 x 50 cm / 10" x 30" / 10" x 20"



VERMONT Beige
25 x 75 **M22**
27.725.7.868



VERMONT Beige
25 x 50 **M17**
27.588.7.868



Dec. MENFIS Beige 4
25 x 75 **P116** 13,50
28.716.7.1180



Dec. MELBOURNE Beige 7
25 x 50 **P81** 14,20
28.645.7.373



List. LEANDRA 10
9 x 75 **P122** 12,36
28.718.1.2428



Dec. NIAGARA Beige 7
25 x 50 **P81** 13,60
28.645.7.69



Dec. AZORES-1 4
25 x 75 **P124** 13,48
28.716.1.80



Dec. AZORES-2 4
25 x 75 **P124** 13,48
28.716.1.81

Pavimentos sugeridos / Recommended flooring / Revêtements de sol conseillés

	VERMONT Beige		
■ VERMONT			
	Beige		
■ JURA		■ TESSIN	
	Argent		Ceniza

Formato	pz/cj	m ² /cj	cj/pl	m ² /pl	kg/cj	kg/pl
25x75	6	1,13	64	72,32	20,30	1325
25x50	14	1,75	48	84,00	25,50	1250



*Trim
8x25 P08 (25x75)
Pz/Cj 23
Kg/Cj 6,20

RVTO / WALL / RVTM: VERMONT BEIGE 25 x 50 / DEC. NIAGARA BEIGE 25 x 50
PVTO / FLOOR / SOL: VERMONT BEIGE 45 x 45



RVTO / WALL / RVTM: VERMONT BEIGE 25 x 75 / DEC. AZORES-1 25 x 75 / DEC. AZORES-2 25 x 75
PVTO / FLOOR / SOL: VERMONT BEIGE 45 x 45



PAMESA

cerámica

MODELOS / MODEL / MODÈLE	31,6X60 12,64"x24"	31,6X45,2 12,64"x18"	25X85 10"x34"	25X40 10"x16"	24,5X100 19,6"x40"	20X60 8"x24"	20X45,2 8"x18"	20x30 8"x12"
ABBEY	104							
ACERO						94		
ACERO RLV. CUADRO						94		
AIR						94		
ALASKA	97		96			98	99	
ALASKA RELIEVE 2							99	
APULIA							100	
APULIA RELIEVE 2							100	
AVALON	104						104	
AVALON RLV. CUADRO							105	
AVALON-4						104		
AVET-4						104		
CHARME			110					
CHARME RELIEVE			110					
CORONA	112							
CRIMEA						114		
CUBE								116
CUNEO RELIEVE		178						
DANA	118							
DELFO	120			121				
DREAM		124						
DREAM CUADRO RLV.		124						
DREAM RLV.		124						
EASTERN						128		
ETNO							130	
ETNO RLV. 4							130	
EXE								132
FRESH						134		
FURA	136							
FUSIÓN	136							
GÉNOVA		138						
GEO						140		
HARAL			142					
KIEV	144							
KIJIM		146						
KIJIM RLV. 3D		146						
LISBOA						148		
LONDON				150				
LUSA						148		
LUX		154						
LUX RLV. CUADRO		154						
MAYA						156		
METROPÓLITAN						158		
MOOD						162		
MURANO						98		
NASEI			166					
NASIRA			166					
NASIRA DEC.			166					
OMEGA			142					
OROTOVA		168						
PETRA	170							
PIREO		172						
POLIS	174							
POLIS RELIEVE		178						
PRAGA						176		
RIETI	180							
STABIA							182	
STABIA RELIEVE 2							182	
THULE	184							
THULE RLV. 3D.		184						
TORCELLO							186	
TORCELLO RELIEVE 2							186	
TORONTO	188					188	188	
TORONTO RELIEVE 2							188	
TYRO	190							
URBANA		192						
URBANA RELIEVE		192						
URBANA RELIEVE LINEAL		192						
VARNA						194		
VELIA							196	
VELIA RELIEVE 2							196	
VERTOU			200					
VETRO				202				
VETRO RELIEVE				202				
VIENA						204		
WIN						208		
WINTER						208		

PASTA ROJA / RED BODY TILES / PÂTE ROUGE

REVESTIMIENTO PASTA ROJA

RED BODY WALL TILES / REVÊTEMENT PÂTE ROUGE



ACERO - ACERO RLV CUADRO - AIR

20 x 60 cm / 8" x 24"



RVT0 / WALL / RVTM: ACERO MARFIL 20 x 60 / ACERO RLV CUADRO MARFIL 20 x 60 / DEC. ESTRADA MARFIL 20 x 60 /
LIST. ESTRADA MARFIL 4,5 x 60
PVT0 / FLOOR / SOL: FRONDA ROBLE 20 x 60



RVT0 / WALL / RVTM: ACERO PERLA 20 x 60 / ACERO RLV CUADRO PERLA 20 x 60 / DEC. TAKA 20 x 60 / DEC. SEUL 20 x 60
PVT0 / FLOOR / SOL: FRONDA NOGAL 20 x 60



RVT0 / WALL / RVTM: ACERO PERLA 20 x 60 / ACERO ÓXIDO 20 x 60 / ACERO FLV CUADRO ÓXIDO 20 x 60
 DEC. ARGEL PERLA 20 x 60
 PVT0 / FLOOR / SOL: FRONDA ARCE 20 x 60



RVT0 / WALL / RVTM: ACERO ÓXIDO 20 x 60 / ACERO FLV CUADRO ÓXIDO 20 x 60 / AIR MIX 20 x 60
 PVT0 / FLOOR / SOL: CREA BLANCO 31,6 x 31,6

ACERO - ACERO RLV. CUADRO - AIR

20 x 60 cm / 8" x 24" PASTA ROJA / RED BODY TILES / PÂTE ROUGE



AIR Mix
20 x 60 **M12**
2.670.100.2267



ACERO Marfil
20 x 60 **M12**
2.670.33.2681



ACERO Perla
20 x 60 **M12**
2.670.37.2681



ACERO Óxido
20 x 60 **M12**
2.670.91.2681



ACERO RLV. CUADRO Marfil
20 x 60 **M16**
2.670.33.2732



ACERO RLV. CUADRO Perla
20 x 60 **M16**
2.670.37.2732



ACERO RLV. CUADRO Óxido
20 x 60 **M16**
2.670.91.2732



Dec. ESTRADA Marfil
20 x 60 **P78**
5.677.33.1404



Dec. ESTRADA Perla
20 x 60 **P78**
5.677.37.1404



Dec. ESTRADA Óxido
20 x 60 **P78**
5.677.91.1404



List. ESTRADA Marfil
4,5 x 60 **P27**
5.683.33.1404



List. ESTRADA Perla
4,5 x 60 **P27**
5.683.37.1404



List. ESTRADA Óxido
4,5 x 60 **P27**
5.683.91.1404



Dec. ENEIDA Mix
20 x 60 **P81**
5.677.100.1832



Dec. ARGEL Perla
20 x 60 **P81**
5.677.37.263



Dec. RALI Óxido
20 x 60 **P81**
5.677.91.2761

Pavimentos coordinados / Coordinated Flooring / Sols coordonnés

	ACERO Marfil	ACERO Perla	ACERO Óxido
■ ACERO	 Marfil	 Perla	 Óxido
■ CREA		 Blanco	
■ FRONDA	 Roble	 Nogal	 Arce
			 Marengo

Formato	pz/cj	m ² /cj	cj/pl	m ² /pl	kg/cj	kg/pl
20x60	9	1,08	80	86,40	18,25	1486

 *Tripp
5X20 P06 (20X60)
PZ/CJ 23
KG/CJ 5,00



Dec. TAKA
20 x 60 **P95** 4 8,20
5.677.1.1.285



Dec. SEUL
20 x 60 **P95** 4 8,10
5.677.1.669

Mold. Metal Plata Brillo
2 x 60 **P56** 10 2,05
5.744.804.2466

RVTO / WALL / RVTM: ACERO PERLA 20 x 60 / ACERO RLV. CUADRO PERLA 20 x 60 / ACERO ÓXIDO 20 x 60 / ACERO RLV. CUADRO ÓXIDO 20 x 60 / AIR MIX 20 x 60
PVTO / FLOOR / SOL: CREA BLANCO 31,6 x 31,6



ALASKA


25 x 85 cm / 10" x 34" PASTA ROJA / RED BODY TILES / PÂTE ROUGE



ALASKA Blanco
25 x 85 **M14**
2.758.12.5036




List. CORALINA Blanco
5 x 85 **P67**
5.775.12.1697



Dec. SPRING-1 Blanco
25 x 85 **P112**
5.763.12.2645



Dec. SPRING-2 Blanco
25 x 85 **P112**
5.763.12.2646




Dec. PIZARRA PACK-2
50 x 85 **P149**
5.767.1.2665



Mold. METAL PLATA Brillo
2 x 85 **P69**
5.764.804.2466

RVT0 / WALL / RVTM: ALASKA BLANCO 25 x 85 / DEC. SPRING-1 BLANCO 25 x 85 / DEC. SPRING-2 BLANCO 25 x 85





Formato	pz/cj	m ² /cj	cj/pl	m ² /pl	kg/cj	kg/pl
25x85	6	1,28	45	57,60	23,20	1070

Pavimentos sugeridos
Recommended flooring
Revêtements de sol conseillés

ALASKA Blanco			
Blanco	Negro	Rojo	Azul

ALASKA

31,6 x 60 cm / 12,64" x 24" PASTA ROJA / RED BODY TILES / PÂTE ROUGE



ALASKA Blanco
31,6 x 60 **M12**
2.656.12.5036

Mold. METAL PLATA Brillo
2 x 60 **P56**
5.744.804.2466

10
2,05



Dec. ABACO Blanco
31,6 x 60 **P95**
5.678.12.1884

4
13,50

PVTO / WALL / PVTM: ALASKA BLANCO 31,60 X 60 / DEC. ABACO BLANCO 31,6 X 60



Formato	pz/cj	m ² /cj	cj/pl	m ² /pl	kg/cj	kg/pl
31,6x60	8	1,52	48	72,96	25,67	1232



*Trimp
7,2X31,6 P08 (31,6X60)
PZ/CJ 26
KG/CJ 12,00

Pavimentos sugeridos
Recommended flooring
Revêtements de sol conseillés

ALASKA Blanco		
	Blanco	Negro
		Marengo

*Fabricación sobre pedido *Made in order *Fabrication sur demande

ALASKA - MURANO

20 x 60 cm / 8" x 24" PASTA ROJA / RED BODY TILES / PÂTE ROUGE



ALASKA Blanco
20 x 60 **M12**
2.670.12.5036

Mold. METAL PLATA Brillo
2 x 60 **P56**
5.744.804.2466



MURANO Blanco
20 x 60 **M12**
2.670.12.5035



Dec. HELADE Blanco
20 x 60 **P89**
5.677.3.286

List. TIBOR Bronce
0,6 x 25 **P27**
5.679.234.814



Dec. CAKE
20 x 60 **P93**
5.677.1.2467



Dec. GALA Negro
20 x 60 **P85**
5.677.3.477

List. TIBOR Plata
0,6 x 25 **P27**
5.679.31.814



Dec. IBIS
20 x 60 **P74**
5.677.1.256



Dec. NILO Negro
20 x 60 **P81**
5.677.3.118

RVTO / WALL / RVTM: MURANO BLANCO 20 x 60 / DEC. IBIS 20 x 60



Formato	pz/cj	m ² /cj	cj/pl	m ² /pl	kg/cj	kg/pl
20x60	9	1,08	80	86,40	18,25	1486
20x60 Murano	8	0,96	80	76,80	17,80	1450



*Trim
5x20 **P06** (20x60)
PZ/CJ 23
KG/CJ 5,00

Pavimentos sugeridos
Recommended flooring
Revêtements de sol conseillés

ALASKA / MURANO Blanco			
Blanco	Negro	Marengo	Malva

ALASKA - ALASKA RELIEVE 2

20 x 45,2 cm / 8" x 18" PASTA ROJA / RED BODY TILES / PÂTE ROUGE



ALASKA Blanco
20 x 45,2 **M09**
2.715.12.5036



ALASKA RELIEVE 2 Blanco
20 x 45,2 **M14**
2.715.12.2701



Dec. KITCHEN Blanco 6
20 x 45,2 **P81** 8,52
5.714.12.2388



Dec. ZOBRA Blanco 6
20 x 45,2 **P59** 9,00
5.714.12.2403



Mold. METAL 15
2 x 45,2 **P41** 2,54
5.632.1.1211



Mold. METAL 27
1,2 x 20 **P10** 1,12
5.369.1.1211

RVTO / WALL / RVTM: ALASKA BLANCO 20 x 45,2 / DEC. KITCHEN 20 x 45,2 / MOLD. METAL 2 x 45,2



Formato	pz/cj	m ² /cj	cj/pl	m ² /pl	kg/cj	kg/pl
20x45,2	17	1,54	55	84,70	24,00	1346



*Trim
5x20 **P06** (20x45,2)
PZ/CJ 23
KG/CJ 5,00

Pavimentos sugeridos
Recommended flooring
Revêtements de sol conseillés



ALASKA Blanco



APULIA - APULIA RELIEVE 2

20 x 45,2 cm / 8" x 18"



APULIA Marfil
20 x 45,2 M09
2.715.33.2370



APULIA Marrón
20 x 45,2 M09
2.715.9.2370



APULIA RELIEVE 2 Marfil
20 x 45,2 M14
2.715.33.2378



APULIA RELIEVE 2 Marrón
20 x 45,2 M14
2.715.9.2378



Dec. TARENTO Marfil 6
20 x 45,2 P75 8,60
5.714.33.913



Dec. TOSCANA Marfil 6
20 x 45,2 P89 8,68
5.714.33.2382



Dec. TOSCANA Jaspe 6
20 x 45,2 P89 8,68
5.714.29.2382



List. LINEAS Marrón 6
5 x 45,2 P25 2,16
5.723.9.503



List. CALABRIA Marrón 26
5 x 45,2 P56 9,56
5.723.9.2379



List. TIBOR Plata 10
0,6 x 25 P27 0,44
5.679.31.814





List. TIBOR Oro 10
0,6 x 25 P27 0,44
5.679.32.814



List. TIBOR Bronce 10
0,6 x 25 P27 0,44
5.679.234.814

Pavimentos sugeridos / Recommended flooring / Revêtements de sol conseillés

	APULIA Marfil			APULIA Marrón	
FRONDA					
	Haya	Musgo	Wengue	Haya	Wengue
URBANA					
	Marfil			Marrón	

Formato	pz/cj	m ² /cj	cj/pl	m ² /pl	kg/cj	kg/pl
20x45,2	17	1,54	55	84,70	24,00	1346



*Trim
5x20 P06 (20x45,2)
PZ/CJ 23
KG/CJ 5,00

PASTA ROJA / RED BODY TILES / PÂTE ROUGE

RVT0 / WALL / RVTM: APULIA MARFIL 20 x 45,2 / APULIA MARRÓN 20 x 45,2 / LIST. TIBOR PLATA 0,6 x 25 / DEC. TOSCANA MARFIL 20 x 45,2
PVT0 / FLOOR / SOL: URBANA MARRÓN 31,6 x 31,6



AVALON - AVALON RLV CUADRO ABBEY - AVET 4

31,6 x 60 cm / 20 x 60 cm / 20 x 45,2 cm / 12,64" x 24" / 8" x 24" / 8" x 18"



PVTO / WALL / FWTM: AVALON MARFIL 31,6 x 60 / AVALON CHOCO 31,6 x 60
ABBEY 31,6 x 60
PVTO / FLOOR / SOL: AVALON CHOCO 45 x 45



PVTO / WALL / FWTM: AVALON MARFIL 31,6 x 60 / AVALON-4 MUSGO 20 x 60 / AVALON MUSGO 31,6 x 60 / AVET-4 20 x 60
PVTO / FLOOR / SOL: JURA OXID 15" x 90"

RVTO / WALL / RVTM: AVALON CENIZA 31,6 x 60 /
AVALON GRAFITO 31,6 x 60 /
DEC. BÁLTICO GRAFITO 31,6 x 60 /
LIST. BÁLTICO GRAFITO 5 x 80
PVT0 / FLOOR / SOL: AVALON CENIZA 45 x 45



RVTO / WALL / RVTM: AVALON PERLA 31,6 x 60 / AVALON MARFIL 31,6 x 60
INST. AVALON PLOMO 31,6 x 60 / LIST. AVALON PLOMO 5 x 60
PVT0 / FLOOR / SOL: TESSIN CENIZA 15 x 80



RVTO / WALL / RVTM: AVALON CENIZA 20 x 45,2 / AVALON GRAFITO 20 x 45,2 / DEC. MOON GRAFITO 20 x 45,2
LIST. MOON GRAFITO 5 x 45,2
PVT0 / FLOOR / SOL: AVALON CENIZA 45 x 45

AVALON -AVALON RLV CUADRO - ABBEY - AVET 4

31,6 x 60 cm / 20 x 60 cm / 20 x 45,2 cm / 12,64" x 24" / 8" x 24" / 8" x 18"




AVALON Marfil
31,6 x 60 **M12**
2.655.33.2589



AVALON-4 Marfil
20 x 60 **M15**
2.670.33.2595



AVALON Marfil
20 x 45,2 **M09**
2.715.33.2589



AVALON Ceniza
31,6 x 60 **M12**
2.655.19.2589



AVALON-4 Ceniza
20 x 60 **M15**
2.670.19.2595



AVALON Ceniza
20 x 45,2 **M09**
2.715.19.2589



AVALON Grafito
31,6 x 60 **M12**
2.655.68.2589



AVALON-4 Grafito
20 x 60 **M15**
2.670.68.2595



AVALON Grafito
20 x 45,2 **M09**
2.715.68.2589



ABBEY
31,6 x 60 **M12**
2.655.1.2599



AVET-4
20 x 60 **M15**
2.670.1.2598



Dec. LAUREL Marfil
20 x 60 **P95**
5.677.33.1063 4 8,10



Mold. ARTIC
4,5 x 31,6 **P34**
5.319.1.870 19 4,20



AVALON Musgo
31,6 x 60 **M12**
2.655.805.2589



AVALON-4 Musgo
20 x 60 **M15**
2.670.805.2595



AVALON Musgo
20 x 45,2 **M09**
2.715.805.2589



AVALON Choco
31,6 x 60 **M12**
2.655.256.2589



AVALON-4 Choco
20 x 60 **M15**
2.670.256.2595



AVALON Choco
20 x 45,2 **M09**
2.715.256.2589



AVALON RLV. CUADRO Marfil
20 x 45,2 M14
2.715.33.2733



Dec. ALBATROS Marfil 6
20 x 45,2 P58 8,66
5.714.33.1810



Dec. MOON Choco 6
20 x 45,2 P78 8,66
5.714.256.917



List. ALBATROS Marfil 14
5 x 45,2 P24 5,10
5.723.33.1810



List. MOON Choco 24
5 x 45,2 P35 8,64
5.723.256.917



AVALON RLV. CUADRO Ceniza
20 x 45,2 M14
2.715.19.2733



Dec. ALBATROS Ceniza 6
20 x 45,2 P58 8,66
5.714.19.1810



Dec. ALBORES Ceniza 6
20 x 45,2 P83 8,66
5.714.19.1100



Dec. MOON Grafito 6
20 x 45,2 P78 8,66
5.714.68.917



List. ALBATROS Ceniza 14
5 x 45,2 P24 5,10
5.723.19.1810



List. ALBORES Ceniza 26
5 x 45,2 P31 8,32
5.723.19.1100



List. MOON Grafito 24
5 x 45,2 P35 8,64
5.723.68.917



AVALON RLV. CUADRO Grafito
20 x 45,2 M14
2.715.68.2733



Dec. ALBATROS Grafito 6
20 x 45,2 P58 8,66
5.714.68.1810



Dec. ALBORES Grafito 6
20 x 45,2 P83 8,66
5.714.68.1100



Dec. MONDRIAN Grafito 6
20 x 45,2 P61 8,66
5.714.68.1475



List. ALBATROS Grafito 14
5 x 45,2 P24 5,10
5.723.68.1810



List. ALBORES Grafito 26
5 x 45,2 P31 8,32
5.723.68.1100



AVALON RLV. CUADRO Musgo
20 x 45,2 M14
2.715.805.2733



Dec. ALBATROS Musgo 6
20 x 45,2 P58 8,66
5.714.805.1810



Dec. ALBORES Musgo 6
20 x 45,2 P83 8,66
5.714.805.1100



Dec. MONDRIAN Musgo 6
20 x 45,2 P61 8,66
5.714.805.1475



List. ALBATROS Musgo 14
5 x 45,2 P24 5,10
5.723.805.1810



List. ALBORES Musgo 26
5 x 45,2 P31 8,32
5.723.805.1100



AVALON RLV. CUADRO Choco
20 x 45,2 M14
2.715.256.2733



Dec. ALBATROS Choco 6
20 x 45,2 P58 8,66
5.714.256.1810



Dec. ALBORES Choco 6
20 x 45,2 P83 8,66
5.714.256.1100



Dec. MONDRIAN Choco 6
20 x 45,2 P61 8,66
5.714.256.1475



List. ALBATROS Choco 14
5 x 45,2 P24 5,10
5.723.256.1810



List. ALBORES Choco 26
5 x 45,2 P31 8,32
5.723.256.1100



Moldura METAL 15
2 x 45 P41 2,54
5.632.1.1211

AVALON -AVALON RLV CUADRO - ABBEY - AVET 4

31,6 x 60 cm / 20 x 60 cm / 20 x 45,2 cm / 12,64" x 24" / 8" x 24" / 8" x 18"



Dec. Báltico Marfil 4 13,00
31,6 x 60 P101
5.678.33.800



List. Báltico Marfil 24 12,48
5 x 60 P27
5.636.33.800



Dec. Báltico Grafito 4 13,00
31,6 x 60 P101
5.678.68.800



List. Báltico Grafito 24 12,48
5 x 60 P27
5.636.68.800



Dec. Báltico Choco 4 13,00
31,6 x 60 P101
5.678.256.800



List. Báltico Choco 24 12,48
5 x 60 P27
5.636.256.800



*Inserto AVALON Cobre 4 13,00
31,6 x 60 P64
5.678.234.2737



List. AVALON Cobre 30 15,60
5 x 60 P38
5.636.92.2589



List. AVALON Bronce 30 15,60
5 x 60 P38
5.636.234.2589



List. AVALON Plata 30 15,60
5 x 60 P38
5.636.31.2589



List. AVALON Plomo 30 15,60
5 x 60 P38
5.636.115.2589

*El inserto AVALON se realiza en todos los colores de la serie.

*AVALON the insert is made in all colors of the series.

*L'insert AVALON se réalise dans tous les coloris de la série.



Dec. BABEL Pack-2 Grafito 1 6,75
63,2 x 60 P125
5.743.68.1612



Dec. BABEL Pack-2 Choco 1 6,75
63,2 x 60 P125
5.743.256.1612



List. BABEL Grafito 13 6,76
5 x 60 P25
5.636.68.1612



List. BABEL Choco 13 6,76
5 x 60 P25
5.636.256.1612



Dec. SILIANA Ceniza 4 13,00
31,6 x 60 P93
5.678.19.1257



Dec. SILIANA Marfil 4 13,00
31,6 x 60 P93
5.678.33.1257



Mold. METAL PLATA Brillo 10 2,05
2 x 60 P56
5.744.804.2466



Mold. METAL BRONCE Brillo 10 2,05
2 x 60 P56
5.744.804.2466

Formato	pz/cj	m ² /cj	cj/pl	m ² /pl	kg/cj	kg/pl
31,6x60	8	1,52	48	72,96	25,67	1232
20x60	9	1,08	80	86,40	18,25	1486
20x45,2	17	1,54	55	84,70	24,00	1346
20x30	17	1,02	64	65,28	14,50	954

	*Timp 7,2x31,6 P08 (31,6x60) PZ/CJ 26 KG/CJ 12,00
--	--

	*Timp 5x20 P06 (20x45,2) PZ/CJ 23 KG/CJ 5,00
--	---

	Rodapié Roma 7,4x45 P06 PZ/CJ 40 KG/CJ 22,86
--	---



Inst. TÉMPORA Grafito 6 20 x 45,2 P92 8,60 5.714.68.2757



Mold. AVALON 36 Ceniza 2 x 20 P09 2,90 5.208.19.2589



Mold. AVALON 36 Grafito 2 x 20 P09 2,90 5.208.68.2589



List. TÉMPORA Grafito 18 7 x 20 P17 4,00 5.70.68.1026



Inst. TÉMPORA Choco 6 20 x 45,2 P92 8,60 5.714.256.2757



Mold. AVALON 36 Marfil 2 x 20 P09 2,90 5.208.33.2589



Mold. AVALON 36 Musgo 2 x 20 P09 2,90 5.208.805.2589



Mold. AVALON 36 Choco 2 x 20 P09 2,90 5.208.256.2589



List. TÉMPORA Choco 18 7 x 20 P17 4,00 5.70.256.1026



Pavimentos sugeridos / Recommended flooring / Revêtements de sol conseillés

	AVALON Marfil	AVALON Ceniza	AVALON Musgo	AVALON Choco	AVALON Grafito
AVALON	Negro	Ceniza	Musgo	Choco	Grafito
FRONDA	Haya	Marengo	Musgo	Wengue	
CASTLE	Antic				
JURA	Oxid	Argent	Oxid		
TESSIN	Roble	Ceniza	Cerezo		
VALAIS	Arce		Haya	Arce	

CHARME - CHARME RELIEVE

25 x 85 cm / 10" x 34"



RVT0 / WALL / RVTM: CHARME BLANCO 25X85 - CHARME RELIEVE BLANCO 25X85 - CHARME RELIEVE MARENGO 25X85
DEC. IBERIA BLANCO 25X85



RVT0 / WALL / RVTM: CHARME MARENGO 25X85 - DEC. NIMES MARENGO 25X85



PVTO / WALL / FVTM: CHARME ARENA 25X85 - DEC. VILA ARENA 25X85 - CHARME MARRON 25X85



PVTO / WALL / FVTM: CHARME ARENA 25X85 - CHARME MARRON 25X85 - CHARME RELIEVE MARRON 25X85 25X85
PVTO / FLOOR / SOL: CREA MARRON 31,8X31,6

CHARME - CHARME RELIEVE

25 x 85 cm / 10" x 34"



CHARME Blanco
25 x 85 **M14**
2.758.12.2495



CHARME Arena
25 x 85 **M14**
2.758.17.2495



CHARME RELIEVE Blanco
25 x 85 **M16**
2.758.12.2640




CHARME RELIEVE Arena
25 x 85 **M16**
2.758.17.2640



CHARME Marengo
25 x 85 **M14**
2.758.28.2495



CHARME Marrón
25 x 85 **M14**
2.758.9.2495



CHARME RELIEVE Marengo
25 x 85 **M16**
2.758.28.2640



CHARME RELIEVE Marrón
25 x 85 **M16**
2.758.9.2640

Pavimentos sugeridos / Recommended flooring / Revêtements de sol conseillés

	CHARME Blanco	CHARME Arena	CHARME Marengo	CHARME Marrón
■ FRONDA		 Haya		
■ CREA			 Marengo	 Marrón
■ VALAIS	 Aroe			
■ JURA			 Argent	 Magma


Formato	pz/cj	m ² /cj	cj/pl	m ² /pl	kg/cj	kg/pl
25x85	6	1,28	45	57,60	23,20	1070



Dec. ARAUCA Blanco 4 b
25 x 85 P106 15,60 b
5.763.12.1568



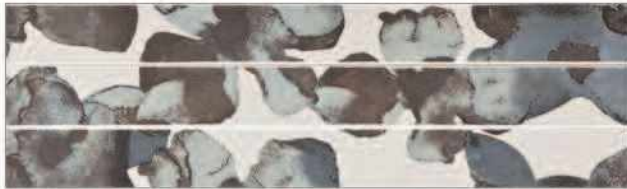
Dec. ARAUCA Arena 4 b
25 x 85 P106 15,60 b
5.763.17.1568



Dec. VILA Blanco 4 b
25 x 85 P106 15,60 b
5.763.12.1851



Dec. VILA Arena 4 b
25 x 85 P106 15,60 b
5.763.17.1851



Dec. IBERIA Blanco 4 b
25 x 85 P106 15,60 b
5.763.12.613



Dec. IBERIA Arena 4 b
25 x 85 P106 15,60 b
5.763.17.613



Dec. NIMES Marengo 4 b
25 x 85 P106 15,60 b
5.763.28.1427



Dec. NIMES Marrón 4 b
25 x 85 P106 15,60 b
5.763.9.1427

Mold. METAL PLATA Brillo 10 b
2 x 85 P69 3,20 b
5.764.804.2466

RVTO. / WALL / RVTM: CHARME MARENGO 25 x 85 / DEC. NIMES MARENGO 25 x 85



CORONA

31,6 x 60 cm / 12,64" x 24"



Mold. CORONA 19
5 x 31,6 P36 6,08
5.149.1.1803

Alzata CORONA 16
15 x 31,6 P65 15,68
5.165.1.1803



CORONA Moka
31,6 X 60 M12
2.655.240.1803



CORONA Perla
31,6 x 60 M12
2.655.37.1803



Dec. BOTTICELLI Marfil 4
31,6 x 60 P91 13,00
5.678.33.1760



List. BOTTICELLI Marfil 24
5 x 60 P34 12,48
5.636.33.1760



Dec. TÚNEZ 4
31,6 x 60 P100 13,00
5.678.1.1920



List. TÚNEZ 12
6 x 60 P49 6,95
5.661.1.1920



Mold. METAL BRONCE 10
Brillo 2 x 60 P56 2,05
5.744.804.2465

Pavimentos coordinados / Coordinated Flooring / Sols coordonnés

	CORONA Marfil	CORONA Moka	CORONA Perla
	Marfil	Moka	Perla

Formato	pz/cj	m ² /cj	cj/pl	m ² /pl	kg/cj	kg/pl
31,6x60	8	1,52	48	72,96	25,67	1232



*Trim
7,2x31,6 P08 (31,6x60)
PZ/CJ 26
KG/CJ 12,00

PASTA ROJA / RED BODY TILES / PÂTE ROUGE

RVTO / WALL / RVTM: CORONA MARFIL 31,6 x 60 / CORONA MOKA 31,6 x 60 / DEC. TÓNEZ 31,6 x 60 / LIST. TÓNEZ 6 x 60
 PVT0 / FLOOR / SOL: CORONA MOKA 45 x 45



RVTO / WALL / RVTM: CORONA MARFIL 31,6 x 60 / DEC. BOTTICELLI MARFIL 31,6 x 60 / MOLD. METAL BRONCE BRILLO 2 x 60 / LIST. BOTTICELLI MARFIL 6 x 60
 PVT0 / FLOOR / SOL: CORONA MOKA 45 x 45





CRIMEA Blanco
20 x 60 **M12**
2.670.12.646



Dec. NIZA Blanco 4
20 x 60 **P85** 8,80
5.677.12.731

List. TIBOR Plata 10
0,6 x 25 **P27** 0,44
5.679.31.814

Pavimentos coordinados / Coordinated Flooring / Sols coordonnés



Formato	pz/cj	m ² /cj	cj/pl	m ² /pl	kg/cj	kg/pl
20x60	9	1,08	80	86,40	18,25	1486



*Trim
5x20 P06 (20x60)
PZ/CJ 23
KG/CJ 5,00

PASTA ROJA / RED BODY TILES / PÂTE ROUGE

RVTO / WALL / RVTM: CRIMEA BLANCO 20 x 60 / LIST. TIBOR PLATA 0,6 x 25 / DEC. NIZA 20 x 60
PVTO / FLOOR / SOL: CRIMEA BLANCO 45 x 45



CUBE

20 x 30 cm / 8" x 12" PASTA ROJA / RED BODY TILES / PÂTE ROUGE




CUBE Negro
20 x 30 M15
2.810.3.1231




CUBE Marrón
20 x 30 M15
2.810.9.1231




CUBE Burdeos
20 x 30 M15
2.810.93.1231




CUBE Coral
20 x 30 M15
2.810.40.1231



CUBE Verde
20 x 30 M15
2.810.5.1231



CUBE Azul
20 x 30 M15
2.810.4.1231




CUBE Lavanda
20 x 30 M15
2.810.280.1231

RVTO / WALL / RVTM: CUBE VERDE 20 x 30



RVTO / WALL / RVTM: CUBE CORAL 20 x 30



Pavimentos sugeridos / Recommended flooring / Revêtements de sol conseillés

	CUBE Negro			CUBE Marrón		CUBE Burdeos		CUBE Coral		CUBE Verde		CUBE Azul		CUBE Lavanda	
■ CREA															
	Blanco	Marengo	Negro	Nacar	Marrón	Marfil	Marrón	Blanco	Rojo			Blanco	Añil	Blanco	Negro
■ ARCOIRIS															
										Blanco	Pistacho				

Formato	pz/cj	m ² /cj	cj/pl	m ² /pl	kg/cj	kg/pl
20x30	17	1,02	64	65,28	14,50	954


*Fabricación sobre pedido *Made in order *Fabrication sur demande

PASTA ROJA / RED BODY TILES / PÂTE ROUGE

RVT0 / WALL / RVTM: CUBE MARRÓN 20 x 30 / TRÍPOLI BLANCO 30,3 x 60,5
PVT0 / FLOOR / SOL: CREA MARRÓN 31,6 x 31,6



RVT0 / WALL / RVTM: CUBE BURDEOS 20 x 30 / TRÍPOLI BLANCO 30,3 x 60,5
PVT0 / FLOOR / SOL: CREA MARRÓN 31,6 x 31,6



DANA

31,6 x 60 cm / 12,64" x 24"



DANA Marfil
31,6 x 60 **M12**
2.655.33.2451



DANA Gris
31,6 x 60 **M12**
2.655.2.2451



DANA Beige
31,6 x 60 **M12**
2.655.7.2451



Dec. AUREA 4
31,6 x 60 **P119** 13,00
5.678.1.2463



Mold. DANA Marfil 19
5 x 31,6 **P36** 5,32
5.149.33.2451



Mold. DANA Gris 19
5 x 31,6 **P36** 5,32
5.149.2.2451



Mold. DANA Beige 19
5 x 31,6 **P36** 5,32
5.149.7.2451



List. AUREA Gris 25
7,5 x 31,6 **P30** 9,00
5.299.2.2463



Alzata DANA Marfil 16
15 x 31,6 **P65** 12,80
5.165.33.2451



Alzata DANA Gris 16
15 x 31,6 **P65** 12,80
5.165.2.2451



Alzata DANA Beige 16
15 x 31,6 **P65** 12,80
5.165.7.2451



List. AUREA Marfil 25
7,5 x 31,6 **P30** 9,00
5.299.33.2463

Pavimentos coordinados / Coordinated Flooring / Sols coordonnés

	DANA Marfil	DANA Gris	DANA Beige
DANA			
	Marfil	Gris	Beige

Formato	pz/cj	m ² /cj	cj/pl	m ² /pl	kg/cj	kg/pl
31,6x60	8	1,52	48	72,96	25,67	1232



*Trim
7,2x31,6 **P08** (31,6x60)
PZ/CJ 26
KG/CJ 12,00

PASTA ROJA / RED BODY TILES / PÂTE ROUGE

RVT0 / WALL / RVTM: DANA MARFIL 31,6 x 60 / DEC. AUREA 31,6 x 60

PVTO / FLOOR / SOL: DANA BEIGE 45 x 45 / GIRO TOJA 45 x 45 / CNF. TOJA 45 x 45 / DEC. TOJA 45 x 45



DELFOFOS

31,6 x 60 cm / 25 x 40 cm / 12,64" x 24" / 10" x 16"



DELFOFOS Blanco
31,6 x 60 **M12**
2.655.12.253



DELFOFOS Arena
31,6 x 60 **M12**
2.655.17.253



DELFOFOS Marrón
31,6 x 60 **M12**
2.655.9.253



Dec. NAYARES Blanco
31,6 x 60 **P94**
5.678.12.2354



List. NAYARES Blanco
6 x 60 **P28**
5.661.12.2354



Dec. NAYARES Arena
31,6 x 60 **P94**
5.678.17.2354



List. NAYARES Arena
6 x 60 **P28**
5.661.17.2354



Dec. NAYARES Marrón
31,6 x 60 **P94**
5.678.9.2354



List. NAYARES Marrón
6 x 60 **P28**
5.661.9.2354

Pavimentos coordinados / Coordinated Flooring / Sols coordonnés

	DELFOFOS Marfil	DELFOFOS Arena	DELFOFOS Marrón
■ DELFOFOS			
	Marfil	Arena	Marrón

Pavimentos sugeridos / Recommended flooring / Revêtements de sol conseillés

	DELFOFOS Marfil	DELFOFOS Arena	DELFOFOS Marrón	DELFOFOS Grafito
■ MEDICI				
	Blanco	Marfil	Marrón	Grafito

Formato	pz/cj	m ² /cj	cj/pl	m ² /pl	kg/cj	kg/pl
31,6x60	8	1,52	48	72,96	25,67	1232
25x40	17	1,70	52	88,40	23,50	1248

	*Trim 7,2X31,6 P08 (31,6X60) PZ/CJ 26 KG/CJ 12,00
--	---

	*Trim 5X25 P06 (25X40) PZ/CJ 44 KG/CJ 8,13
--	--



DELFOS Blanco
25 x 40 **M07**
2.405.12.253



DELFOS Grafito
25 x 40 **M07**
2.405.68.253



DELFOS Arena
25 x 40 **M07**
2.405.17.253



DELFOS Marrón
25 x 40 **M07**
2.405.9.253



Dec. BREMEN Blanco 9 13,96
25 x 40 **P65**
5.156.12.89



Dec. BREMEN Grafito 9 13,96
25 x 40 **P65**
5.156.68.89



Dec. BREMEN Arena 9 13,96
25 x 40 **P65**
5.156.17.89



Dec. BREMEN Marrón 9 13,96
25 x 40 **P65**
5.156.9.89



List. ISLA Blanco 19 3,90
5 x 25 **P21**
5.152.12.86



List. ONTARIO Grafito 16 5,36
6 x 40 **P22**
5.445.68.5




List. ISLA Marfil 19 3,90
5 x 25 **P21**
5.152.33.86




List. ONTARIO Blanco 16 5,36
6 x 40 **P22**
5.445.12.5

RVTO / WALL / RVTM: DELFOS ARENA 25 x 40 / DELFOS MARRON 25 x 40 / DEC. BREMEN ARENA 25 x 40 / DEC. BREMEN MARRON 25 x 40
PVTO / FLOOR / SOL: MEDICI MARRON 31,6 x 31,6



DREAM - DREAM RELIEVE - CUADRO RELIEVE

31,6 x 45,2 cm / 12,64" x 18"



PVTO / WALL / RVTM: DREAM PERLA 31,6 x 45,2 / DREAM MARENGO 31,6 x 45,2 / DREAM RELIEVE MARENGO 31,6 x 45,2 /
MALLA GLASSTILE MARENGO 30 x 30
PVTO / FLOOR / SOL: DREAM MARENGO 60 x 60



PVTO / WALL / RVTM: DREAM CREMA 31,6 x 45,2 / DREAM RELIEVE VISON 31,6 x 45,2 / MALLA GLASSTILE VISON 30 x 30
PVTO / FLOOR / SOL: DREAM VISON 45 x 45




PVTO / WALL / RVTM: DREAM CREMA 31,6 x 45,2 / DREAM RELIEVE VISON 31,6 x 45,2 / MALLA GLASSTILE VISON 30 x 30




PVTO / WALL / RVTM: DREAM PERLA 31,6 x 45,2 / DREAM RELIEVE PERLA 31,6 x 45,2 / DREAM MARENGO 31,6 x 45,2
PVTO / FLOOR / SOL: DREAM MARENGO 45 x 45

DREAM - DREAM CUADRO RLV. - DREAM RLV.

31,6 x 45,2 cm / 12,64" x 18"




DREAM Crema
31,6 x 45,2 **M08**
2.353.96.2633



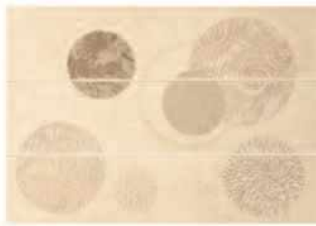
DREAM RELIEVE Crema
31,6 x 45,2 **M12**
2.353.96.2634



DREAM Visón
31,6 x 45,2 **M08**
2.353.24.2633



DREAM RELIEVE Visón
31,6 x 45,2 **M12**
2.353.24.2634



Dec. ACUARIO Crema 6 13,20
31,6 x 45,2 **P80**
5.25.96.446



Dec. INCA Crema 6 13,20
31,6 x 45,2 **P81**
5.25.96.1366




DREAM CUADRO RELIEVE Visón
31,6 x 45,2 **M12**
2.353.24.2489



Dec. FENIX Visón 6 13,40
31,6 x 45,2 **P85**
5.25.24.909



Dec. CROCHET Visón 6 13,30
31,6 x 45,2 **P86**
5.25.24.2469



Malla GLASSTILE Visón 11 18,00
30 x 30 **P121**
87.635.24.2474
(Cristal-Glass) (7 mm aprox.)



List. KHAN Bronce 22 6,16
6 x 31,6 **P34**
5.594.234.1668



List. FENIX Visón 26 8,90
5 x 45,2 **P30**
5.723.24.909



Mold. KHAN Bronce 21 2,94
3 x 31,6 **P23**
5.34.234.1668



Mold. METAL BRONCE Brillo 15 2,54
2 x 45,2 **P48**
5.632.804.2465



Mold. METAL BRONCE Mate 15 2,54
2 x 45,2 **P48**
5.632.803.2465

Pavimentos coordinados / Coordinated Flooring / Sols coordonnées


Pavimentos sugeridos / Recommended flooring / Revêtements de sol conseillés

	DREAM Crema	DREAM Visón
	Crema	Visón


	DREAM Crema	DREAM Visón
	Abeto	Wengué

Formato	pz/cj	m ² /cj	cj/pl	m ² /pl	kg/cj	kg/pl
31,6x45,2	11	1,57	51	80,07	25,00	1301
31,6x45,2 Rlv.	10	1,43	51	72,93	24,10	1255

	*Temp 7,2x31,6 P08 (31,6x45,2) PZ/CJ 30 KG/CJ 12,00
--	--



DREAM Marfil
31,6 x 45,2 **M08**
2.353.33.2633



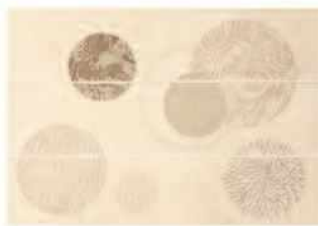
DREAM RELIEVE Marfil
31,6 x 45,2 **M12**
2.353.33.2634



DREAM Marrón
31,6 x 45,2 **M08**
2.353.9.2633



DREAM RELIEVE Marrón
31,6 x 45,2 **M12**
2.353.9.2634



Dec. ACUARIO Marfil 6 13,20
31,6 x 45,2 **P80**
5.25.33.446



Dec. INCA Marfil 6 13,20
31,6 x 45,2 **P81**
5.25.33.1366




DREAM CUADRO RELIEVE Marrón
31,6 x 45,2 **M12**
2.353.9.2489



Dec. FENIX Marrón 6 13,40
31,6 x 45,2 **P85**
5.25.9.909



Dec. CROCHET Marrón 6 13,30
31,6 x 45,2 **P86**
5.25.9.2469



Malla GLASSTILE Visión 11 18,00
30 x 30 **P121**
87.635.24.2474
(Cristal-Glass) (7 mm aprox.)



List. KHAN Bronce 22 6,16
6 x 31,6 **P34**
5.594.234.1668



List. FENIX Marrón 26 8,90
5 x 45,2 **P30**
5.723.9.909



Mold. KHAN Bronce 21 2,94
3 x 31,6 **P23**
5.34.234.1668



Mold. METAL BRONCE Brillo 15 2,54
2 x 45,2 **P48**
5.632.804.2465



Mold. METAL BRONCE Mate 15 2,54
2 x 45,2 **P48**
5.632.803.2465

Pavimentos coordinados / Coordinated Flooring / Sols coordonnées

Pavimentos sugeridos / Recommended flooring / Revêtements de sol conseillés

	DREAM Marfil	DREAM Visión
	Marfil	Marrón

	DREAM Crema		DREAM Visión
	Haya	Abeto	Wengué

Formato	pz/cj	m ² /cj	cj/pl	m ² /pl	kg/cj	kg/pl
31,6x45,2	11	1,57	51	80,07	25,00	1301
31,6x45,2 Fr.	10	1,43	51	72,93	24,10	1255



PASTA ROJA / RED BODY TILES / PÂTE ROUGE

RVTO / WALL / RVTM: DREAM CREMA 31,6 x 45,2 / DREAM VISÓN 31,6 x 45,2 / DREAM RELIEVE VISÓN 31,6 x 45,2 / DEC. CROCHET VISÓN 31,6 x 45,2
PVTO / FLOOR / SOL: DREAM VISÓN 45 x 45



RVTO / WALL / RVTM: DREAM MARRIL 31,6 x 45,2 / DREAM MARRÓN 31,6 x 45,2 / DREAM RELIEVE MARRÓN 31,6 x 45,2 / MALLA GLASSTILE VISÓN 30 x 30
PVTO / FLOOR / SOL: DREAM MARRÓN 45 x 45




DREAM - DREAM CUADRO RLV. - DREAM RLV.


31,6 x 45,2 cm / 12,64" x 18" PASTA ROJA / RED BODY TILES / PÂTE ROUGE



PVT0 PASTA ROJA



DREAM Blanco
31,6 x 45,2 **M08**
2.353.12.2633




DREAM Perla
31,6 x 45,2 **M08**
2.353.37.2633




DREAM Marengo
31,6 x 45,2 **M08**
2.353.28.2633



DREAM RELIEVE Marengo
31,6 x 45,2 **M12**
2.353.28.2634



Dec. ACUARIO Perla
31,6 x 45,2 **P80**
5.25.37.446



DREAM RELIEVE Perla
31,6 x 45,2 **M12**
2.353.37.2634




DREAM CUADRO RELIEVE Marengo
31,6 x 45,2 **M12**
2.353.28.2489



Dec. FENIX Marengo
31,6 x 45,2 **P85**
5.25.28.909



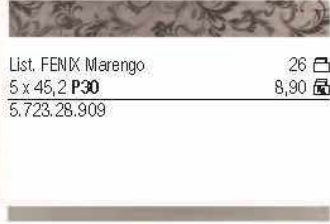
Dec. CROCHET Marengo
31,6 x 45,2 **P86**
5.25.28.2469



Malla GLASSTILE
Marengo 30 x 30 **P116**
87.635.28.2474
(Cristal-Glass) (7 mm aprox.)



Dec. INCA Perla
31,6 x 45,2 **P81**
5.25.37.1366



List. FENIX Marengo
5 x 45,2 **P30**
5.723.28.909



List. KHAN Ceniza
6 x 31,6 **P34**
5.594.19.1668



Mold. KHAN Ceniza
3 x 31,6 **P23**
5.34.19.1668



Mold. METAL
2 x 45,2 **P41**
5.632.1.1211

Mold. METAL Mate
2 x 45,2 **P41**
5.632.803.1211

Pavimentos coordinados / Coordinated Flooring / Sols coordonnées

Pavimentos sugeridos / Recommended flooring / Revêtements de sol conseillés

	DREAM Perla	DREAM Marengo
	Perla	Marengo

	DREAM Blanco	DREAM Perla	DREAM Marengo
	Haya	Marengo	Perla

Formato	pz/cj	m ² /cj	cj/pl	m ² /pl	kg/cj	kg/pl
31,6x45,2	11	1,57	51	80,07	25,00	1301
31,6x45,2 Rlv	10	1,43	51	72,93	24,10	1255

	*Temp 7,2x31,6 P08 (31,6x45,2) PZ/CJ 30 KG/CJ 12,00
--	--

EASTERN

20 x 60 cm / 8" x 24"



EASTERN Blanco
20 x 60 M12
2.670.12.2479



EASTERN Acqua
20 x 60 M12
2.670.127.2479



Dec. RIBALTA Blanco
20 x 60 P95
5.677.12.1472 4 8,22



EASTERN Arena
20 x 60 M12
2.670.17.2479



EASTERN Visión
20 x 60 M12
2.670.24.2479



Dec. RIBALTA Arena
20 x 60 P95
5.677.17.1472 4 8,22



Dec. TORMES PACK-2 Blanco
40 x 60 P125
5.757.12.2018 2 4,01



Dec. TORMES PACK-2 Arena
40 x 60 P125
5.757.17.2018 2 4,01



List. TORMES Blanco
3 x 60 P75
5.662.12.2018 20 7,40



List. TORMES Arena
3 x 60 P75
5.662.17.2018 20 7,40


Pavimentos sugeridos / Recommended flooring / Revêtements de sol conseillés

	EASTERN Blanco	EASTERN Acqua	EASTERN Arena		EASTERN Visión
FRONDA	 Marengo	 Arce	 Haya	 Musgo	 Wengue
CREA	 Blanco	 Marengo	 Blanco	 Nácar	 Marón
VALAIS		 Haya			 Arce
TESSIN	 Ceniza				

Formato	pz/cj	m ² /cj	cj/pl	m ² /pl	kg/cj	kg/pl
20x60	9	1,08	80	86,40	18,25	1486



*Trimp
5x20 P06 (20x60)
PZ/CJ 23
KG/CJ 5,00



ETNO - ETNO RLV. 4

20 x 45,2 cm / 8" x 18"



ETNO Blanco
20 x 45,2 **M09**
2.715.12.2487



ETNO Negro
20 x 45,2 **M09**
2.715.3.2487



ETNO Marfil
20 x 45,2 **M09**
2.715.33.2487



ETNO Cacao
20 x 45,2 **M09**
2.715.246.2487



ETNO RLV. 4 Blanco
20 x 45,2 **M11**
2.715.12.2713



ETNO RLV. 4 Negro
20 x 45,2 **M12**
2.715.3.2713



ETNO RLV. 4 Marfil
20 x 45,2 **M11**
2.715.33.2713



ETNO RLV. 4 Cacao
20 x 45,2 **M12**
2.715.246.2713



ETNO RLV. 4 Plomo
20 x 45,2 **M12**
2.715.115.2713



ETNO RLV. 4 Verde
20 x 45,2 **M12**
2.715.5.2713



ETNO RLV. 4 Naranja
20 x 45,2 **M12**
2.715.57.2713

RVT0 / WALL / RVTM: ETNO MARFIL 20 x 45,2 / ETNO CACAO 20 x 45,2 / DEC. FLOR NOVELLA MARFIL 20 x 45,2 / DEC. FLOR LINEAS NOVELLA MARFIL 20 x 45,2



Pavimentos sugeridos / Recommended flooring / Revêtements de sol conseillés:

	ETNO / ETNO RLV. 4 Blanco	ETNO / ETNO RLV. 4 Negro	ETNO / ETNO RLV. 4 Marfil	ETNO / ETNO RLV. 4 Cacao	ETNO RLV. 4 Plomo	ETNO RLV. 4 Verde	ETNO RLV. 4 Naranja
FRONDA		 Marengo		 Wengue	 Haya	 Wengue	 Abeto
CREA	 Blanco		 Marfil		 Marengo		

Formato	pz/cj	m ² /cj	cj/pl	m ² /pl	kg/cj	kg/pl
20x45,2	17	1,54	55	84,70	24,00	1346



*Trimp
5x20 P06 (20x45,2)
PZCJ 23
KG/CJ 5,00



Dec. ALCALA Blanco 6
20 x 45,2 P62 8,66
5.714.12.910



Dec. SIAM Blanco 6
20 x 45,2 P85 8,66
5.714.12.1134



Dec. ALCALA Marfil 6
20 x 45,2 P62 8,66
5.714.33.910



Dec. SIAM Marfil 6
20 x 45,2 P85 8,66
5.714.33.1134



Dec. FLOR NOVELLA Blanco 6
20 x 45,2 P83 8,66
5.714.12.2647



Dec. LINEAS NOVELLA Blanco 6
20 x 45,2 P78 8,66
5.714.12.2648



Dec. FLOR NOVELLA Marfil 6
20 x 45,2 P83 8,66
5.714.33.2647



Dec. LINEAS NOVELLA Marfil 6
20 x 45,2 P78 8,66
5.714.33.2648



Dec. PICOTA Blanco 6
20 x 45,2 P78 8,66
5.714.12.1569



Mold. METAL 15
2 x 45,2 P41 2,54
5.632.1.1211



Dec. PICOTA Marfil 6
20 x 45,2 P78 8,66
5.714.33.1569



Mold. METAL BRONCE Brilló 15
2 x 45,2 P43 2,54
5.632.804.2465

RVTO / WALL / RVTM: ETNO BLANCO 20 x 45,2 / ETNO RLV4 PLOMO 20 x 45,2 / DEC. PICOTA BLANCO 20 x 45,2
PVTO / FLOOR / SOL: CREA MARENGO 31,8 x 31,8



EXE

20 x 30 cm / 8" x 12" PASTA ROJA / RED BODY TILES / PÂTE ROUGE



EXE Plata
20 x 30 M13
2.810.31.2573



EXE Bronce
20 x 30 M13
2.810.234.2573

RVT0 / WALL / RVTM: EXE PLATA 20 x 30 / ALASKA BLANCO 20X60
PVT0 / FLOOR / SOL: CREA BLANCO 31,6 x 31,6



Pavimentos sugeridos / Recommended flooring / Revêtements de sol conseillés

	EXE Plata		EXE Bronce	
■ AVALON				
			Musgo	Choco
■ CREA				
	Blanco			
■ MEDICI				
	Marengo	Grafito		
■ THULE ■ THULE				
			Moka	

Formato	pz/cj	m ² /cj	cj/pl	m ² /pl	kg/cj	kg/pl
20x30	17	1,02	64	65,28	14,50	954


PASTA ROJA / RED BODY TILES / PÂTE ROUGE

RVT0 / WALL / RVTM: EXE BRONCE 20 x 30 / EXE PLATA 20 x 30
PVT0 / FLOOR / SOL: THULE MOKA 60 x 60



FRESH

20 x 60 cm / 8" x 24"



FRESH White
20 x 60 **M12**
2.670.108.1929



FRESH Cream
20 x 60 **M12**
2.670.163.1929



FRESH Grey
20 x 60 **M12**
2.670.161.1929



FRESH Gold
20 x 60 **M12**
2.670.189.1929



Dec. ALAMO-1 White 4
20 x 60 **P81** 8,10
5.677.108.2333



Dec. ALAMO-1 Cream 4
20 x 60 **P81** 8,10
5.677.163.2333



Dec. ALAMO-2 White 4
20 x 60 **P81** 8,10
5.677.108.2334



Dec. ALAMO-2 Cream 4
20 x 60 **P81** 8,10
5.677.163.2334



Dec. ACANTO White 4
20 x 60 **P92** 8,00
5.677.108.510



Dec. ACANTO Cream 4
20 x 60 **P92** 8,00
5.677.163.510

List. TIBOR Plata 10
0,6 x 25 **P27** 0,44
5.679.31.814

List. TIBOR Oro 10
0,6 x 25 **P27** 0,44
5.679.32.814

Formato	pz/cj	m ² /cj	cj/pl	m ² /pl	kg/cj	kg/pl
20x60	9	1,08	80	86,40	18,25	1486



*Trimp
5x20 P06 (20x60)
PZ/CJ 23
KG/CJ 5,00

PASTA ROJA / RED BODY TILES / PÂTE ROUGE

RVT0 / WALL / RVTM: FRESH CREAM 20 x 60 / DEC. ALAMO-1 CREAM 20 x 60 / DEC. ALAMO-2 CREAM 20 x 60 / FRESH GOLD 20 x 60
 PVT0 / FLOOR / SOL: FRESH GOLD 45 x 45



Pavimentos coordinados / Coordinated Flooring / Sols coordonnés

Pavimentos sugeridos / Recommended flooring / Revêtements de sol conseillés

	FRESH White	FRESH Grey	FRESH Cream	FRESH Gold
■ FRESH				
	Grey	Grey	Cream	Gold

	FRESH White	FRESH Grey	FRESH Cream	FRESH Gold
■ URBANA				
	Marfil	Gris	Marfil	Beige

FUSIÓN - FURA

31,6 x 60 cm / 12,64" x 24"



FUSIÓN Marfil
31,6 x 60 **M12**
2.655.33.2590



FUSIÓN Miel
31,6 x 60 **M12**
2.655.258.2590



FUSIÓN Caramelo
31,6 x 60 **M12**
2.655.188.2590



FURA
31,6 x 60 **M12**
2.655.1.2671



Dec. TARANTO Pack-2
63,2 x 60 **P161**
5.743.1.207



List. TARANTO
7,5 x 60 **P38**
5.742.1.207



Mold. FUSIÓN
5 x 31,6 **P36**
5.149.1.2590



Alzata FUSIÓN
15 x 31,6 **P65**
5.165.1.2590

Pavimentos coordinados / Coordinated Flooring / Sols coordonnés

	FUSIÓN Marfil	FUSIÓN Miel	FUSIÓN Caramelo	FURA
■ FUSIÓN / FURA				
	Marfil	Miel	Caramelo	


Formato	pz/cj	m ² /cj	cj/pl	m ² /pl	kg/cj	kg/pl
31,6x60	8	1,52	48	72,96	25,67	1232



*Trim
7,2x31,6 **P08** (31,6x60)
PZ/CJ 26
KG/CJ 12,00

PASTA ROJA / RED BODY TILES / PÂTE ROUGE

RVTO / WALL / RVTM: FUSIÓN MARFIL 31,6 x 60 / FUSIÓN MIEL 31,6 x 60 / FURA 31,6 x 60 / ALZATA FUSIÓN 15 x 31,6
PVT0 / FLOOR / SOL: FUSIÓN MIEL 45 x 45



RVTO / WALL / RVTM: FUSIÓN MARFIL 31,6 x 60 / DEC. TARANTO PACK-2 63,2 x 60 / LIST. TARANTO 7,5 x 60
PVT0 / FLOOR / SOL: FUSIÓN MARFIL 45 x 45 / DEC. TARANTO 45 x 45



GÉNOVA

31,6 x 45,2 cm / 12,64" x 18"



GÉNOVA Blanco
31,6 x 45,2 M08
2.353.12.1936



GÉNOVA Grafito
31,6 x 45,2 M08
2.353.68.1936



GÉNOVA Marrón
31,6 x 45,2 M08
2.353.9.1936



GÉNOVA Marfil
31,6 x 45,2 M08
2.353.33.1936



List. LUGANO Grafito 13
10 x 45,2 P30 8,90
5.32.68.11



Dec. PROVENZA Blanco 6
31,6 x 45,2 P81 13,98
5.25.12.189



Dec. PROVENZA Marfil 6
31,6 x 45,2 P81 13,98
5.25.33.189



List. LUGANO Marrón 13
10 x 45,2 P30 8,90
5.32.9.11



List. RHIN Blanco 23
5 x 31,6 P20 6,32
5.149.12.375



List. RHIN Marfil 23
5 x 31,6 P20 6,32
5.149.33.375



List. SOFÍA Blanco 13
6 x 45,2 P20 5,58
5.449.12.23



List. SOFÍA Marfil 13
6 x 45,2 P20 5,58
5.449.33.23

List. TIBOR Plata 10
0,6 x 25 P27 0,44
5.679.31.814

List. TIBOR Oro 10
0,6 x 25 P27 0,44
5.679.32.814

Pavimentos sugeridos / Recommended flooring / Revêtements de sol conseillés

	GÉNOVA Blanco	GÉNOVA Grafito	GÉNOVA Marrón		GÉNOVA Marfil	
FRONDA CLASE 1	Haya	Haya	Abeto	Wengue	Abeto	Wengue
MEDICI	Blanco	Grafito	Marfil		Marrón	
AVALON	Marfil	Grafito	Choco		Marfil	

Formato	pz/cj	m ² /cj	cj/pl	m ² /pl	kg/cj	kg/pl
31,6x45,2	11	1,57	51	80,07	25,00	1301



*Trim
7,2x31,6 P08 (31,6x45,2)
PZ/CJ 30
KG/CJ 12,00





GEO Marfil
20 x 60 **M12**
2.670.33.1783



GEO Marrón
20 x 60 **M12**
2.670.9.1783



Dec. ART-1 Marfil 4
20 x 60 **P81** 8,00
5.677.33.2335



Dec. EDERA Marrón 4
20 x 60 **P94** 8,20
5.677.9.513



Dec. ART-2 Marfil 4
20 x 60 **P81** 8,00
5.677.33.2336



Dec. BELICE Marrón 4
20 x 60 **P94** 8,10
5.677.9.376



Dec. NATURA Marfil 4
20 x 60 **P78** 8,20
5.677.33.512



Mold. METAL BRONCE Brillo 10
2 x 60 **P56** 2,05
5.744.804.2465

Pavimentos coordinados / Coordinated Flooring / Sols coordonnées

Pavimentos sugeridos / Recommended flooring / Revêtements de sol conseillés

	GEO Marfil	GEO Marrón	GEO Plata	GEO Perla	GEO Grafito
	Marrón	Marrón	Plata	Grafito	Grafito

	GEO Marfil	GEO Marrón	GEO Plata	GEO Perla	GEO Grafito
	Abeto	Wengue	Marengo	Haya	Marengo

Formato	pz/cj	m ² /cj	cj/pl	m ² /pl	kg/cj	kg/pl
20x60	9	1,08	80	86,40	18,25	1486





GEO Plata
20 x 60 **M12**
2.670.31.1783



GEO Perla
20 x 60 **M12**
2.670.37.1783



GEO Grafito
20 x 60 **M12**
2.670.68.1783



Dec. NATURA Perla
20 x 60 **P78**
5.677.37.512 4 8,20



Dec. ART-1 Perla
20 x 60 **P81**
5.677.37.2335 4 8,00



Dec. EDERA Grafito
20 x 60 **P94**
5.677.68.513 4 8,20



Mold. METAL PLATA Brillo
2 x 60 **P56**
5.744.804.2466 10 2,05



Dec. ART-2 Perla
20 x 60 **P81**
5.677.37.2336 4 8,00



Dec. BELICE Grafito
20 x 60 **P94**
5.677.68.376 4 8,10

RVTO / WALL / RVTM: GEO PERLA 20 x 60 / GEO GRAFITO 20 x 60 / DEC. EDERA PERLA 20 x 60 / DEC. NATURA PERLA 20 x 60



HARAL - OMEGA

25 x 85 cm / 10" x 34"



HARAL Marfil
25 x 85 **M14**
2.758.33.1130



HARAL Caramelo
25 x 85 **M14**
2.758.188.1130



OMEGA Marfil
25 x 85 **M16**
2.758.33.802



OMEGA Caramelo
25 x 85 **M16**
2.758.188.802



Dec. TREVISO Marfil
25 x 85 **P118**
5.763.33.10

4
15,6



Malla HARAL Marfil
20 x 20 (2 x 2) **P42**
5.707.33.1130

22
13,5



Malla HARAL Caramelo
20 x 20 (2 x 2) **P42**
5.707.188.1130

22
13,5

Pavimentos coordinados / Coordinated Flooring / Sols coordonnées

	HARAL Marfil	HARAL Caramelo
■ BECARA		
	Marfil	Caramelo

Formato	pz/cj	m ² /cj	cj/pl	m ² /pl	kg/cj	kg/pl
25x85	6	1,28	45	57,60	23,20	1070

PASTA ROJA / RED BODY TILES / PÂTE ROUGE

RVT0 / WALL / RVTM: HARAL MARFIL 25 x 85 / HARAL CARAMELO 25 x 85 / DEC. TREVISO MARFIL 25 x 85 / MALLA HARAL CARAMELO 20 x 20 (2 x 2)
PVT0 / FLOOR / SOL: BECARA CARAMELO 45 x 45



KIEV

31,6 x 60 cm / 12,64" x 24"



KIEV Blanco
31,6 x 60 **M12**
2.655.12.1166



Dec. LUKA
31,6 x 60 **P99**
5.678.1.2478

4
13,12



Mold. METAL BRONCE Brillo
2 x 60 **P56**
5.744.804.2465

10
2,05



Dec. MOSAICO-2
63,2 x 60 **P149**
5.743.1.1419

1
6,75



Dec. MOSAICO-1
31,6 x 60 **P118**
5.678.1.1402

4
13,50



Dec. LUKA
30 x 30 **P84**
5.164.1.2478
(Inciisión-Scoring-Taillée)

8
11,04

Pavimentos coordinados / Coordinated Flooring / Sols coordonnés



Formato	pz/cj	m ² /cj	cj/pl	m ² /pl	kg/cj	kg/pl
31,6x60	8	1,52	48	72,96	25,67	1232



*Trimp
7,2x31,6 P08 (31,6x60)
PZ/CJ 28
KG/CJ 12,00

PASTA ROJA / RED BODY TILES / PÂTE ROUGE

RVTO / WALL / RVTM: KIEV BLANCO 31,6 x 60 / DEC. LUKA 31,6 x 60 / DEC. LUKA 30 x 30
PVTO / FLOOR / SOL: KIEV EBANO 20 x 60




RVTO / WALL / RVTM: KIEV BLANCO 31,6 x 60 / DEC. MOSAICO-2 63,2 x 60 / DEC. MOSAICO-1 31,6 x 60
PVTO / FLOOR / SOL: KIEV ÓPALO 20 x 60




KLIM - KLIM RLV 3D.

31,6 x 45,2 cm / 12,64" x 18" PASTA ROJA / RED BODY TILES / PÂTE ROUGE



KLIM Nácar
31,6 x 45,2 **M08**
2.353.30.2654



Dec. CIRAT Visón 6
31,6 x 45,2 **P71** 13,30
5.25.24.1169



KLIM Rlv. 3D Mix
31,6 x 45,2 **M13**
2.353.100.2699



Dec. CORDÓN Nácar 6
31,6 x 45,2 **P83** 13,30
5.25.30.1185



KLIM Visón
31,6 x 45,2 **M08**
2.353.24.2654



List. KHAN Bronce 22
6 x 31,6 **P34** 6,16
5.594.234.1668



Mold. KHAN Bronce 21
3 x 31,6 **P23** 2,94
5.34.234.1668



Mold. METAL BRONCE Brillo 15
2 x 45,2 **P48** 2,54
5.632.804.2465

Pavimentos sugeridos / Recommended flooring / Revêtements de sol conseillés

	KLIM Nácar	KLIM Visón
DREAM		 Visón
URBANA		 Marrón
TESSIN		 Ceniza

Formato	pz/cj	m ² /cj	cj/pl	m ² /pl	kg/cj	kg/pl
31,6x45,2	11	1,57	51	80,07	25,00	1301
31,6x45,2 Rlv	9	1,30	51	68,30	21,60	1128

	*Timp 7,2x31,6 P08(31,6x45,2) PZCJ30 KG/CJ12,00
--	--

PASTA ROJA / RED BODY TILES / PÂTE ROUGE

RVTO / WALL / RVTM: KLIM NÁCAR 31,6 x 45,2 / KLIM VISÓN 31,6 x 45,2 / KLIM RLV 3D MIX 31,6 x 45,2 / DEC. CIRAT VISÓN 31,6 x 45,2
PVT0 / FLOOR / SOL: DREAM VISÓN 31,6 x 31,6



RVTO / WALL / RVTM: KLIM NÁCAR 31,6 x 45,2 / KLIM VISÓN 31,6 x 45,2 / KLIM RLV 3D MIX 31,6 x 45,2 / DEC. CORDÓN NÁCAR 31,6 x 45,2
PVT0 / FLOOR / SOL: DREAM VISÓN 31,6 x 31,6



LISBOA - LUSA

20 x 60 cm / 8" x 24"



LISBOA Marfil
20 x 60 **M12**
2.670.33.158



LISBOA Crema
20 x 60 **M12**
2.670.96.158



LISBOA Café
20 x 60 **M12**
2.670.271.158



Dec. CHINTZ Marfil
20 x 60 **P81**
5.677.33.5143




LUSA Marfil
20 x 60 **M12**
2.670.33.2700



Dec. MEDINA Marfil
20 x 60 **P81**
5.677.33.1667

RVT0 / WALL / RVTM: LISBOA MARFIL 20 x 60 / LUSA MARFIL 20 x 60
PVT0 / FLOOR / SOL: LISBOA MARFIL 45 x 45



Formato	pz/cj	m ² /cj	cj/pl	m ² /pl	kg/cj	kg/pl
20x60	9	1,08	80	86,40	18,25	1486



*Trimp
5x20 P06 (20x60)
PZ/CJ 23
KG/CJ 5,00







PASTA ROJA / RED BODY TILES / PÂTE ROUGE

RVTO / WALL / RVTM: LISBOA MARFIL 20 x 60 / DEC. MEDINA MARFIL 20 x 60 / DEC. CHINTZ MARFIL 20 x 60
 PVTO / FLOOR / SOL: LISBOA MARFIL 45 x 45



Pavimentos coordinados / Coordinated Flooring / Sols coordonnés

Pavimentos sugeridos / Recommended flooring / Revêtements de sol conseillés

	LISBOA Marfil	LISBOA Crema	LISBOA Café
■ LISBOA	 Marfil	 Crema	 Café
■ LUSA	 Marfil	 Crema	 Café

	LISBOA Marfil	LISBOA Crema	LISBOA Café
■ TESSIN		 Ceriza	

LONDON

25 x 40 cm / 10" x 16"



LONDON Blanco
25 x 40 **M07**
2.405.12.2054



Dec. CALI Grafito
25 x 40 **P78**
5.156.68.387




Dec. CALI Marrón
25 x 40 **P78**
5.156.9.387



LONDON Marfil
25 x 40 **M07**
2.405.33.2054



LONDON Grafito
25 x 40 **M07**
2.405.68.2054



Dec. LIMA Grafito
25 x 40 **P76**
5.156.68.521



Dec. LIMA Marrón
25 x 40 **P76**
5.156.9.521



LONDON Marrón
25 x 40 **M07**
2.405.9.2054



List. ISLA Blanco
5 x 25 **P21**
5.152.12.86



List. ISLA Marfil
5 x 25 **P21**
5.152.33.86



List. TIBOR Plata
0,6 x 25 **P27**
5.679.31.814



List. TIBOR Oro
0,6 x 25 **P27**
5.679.32.814

Pavimentos sugeridos / Recommended flooring / Revêtements de sol conseillés

	LONDON Blanco	LONDON Grafito	LONDON Marfil	LONDON Marrón
■ AVALON	 Marfil	 Grafito	 Marfil	 Choco
■ MEDICI	 Blanco	 Grafito	 Blanco	 Marrón

Formato	pz/cj	m ² /cj	cj/pl	m ² /pl	kg/cj	kg/pl
25x40	17	1,70	52	88,40	23,50	1248



*Trimp
5x25 **P06** (25x40)
PZ/CJ 44
KG/CJ 8,13



LUX - LUX CUADRO RELIEVE

31,6 x 45,2 cm / 12,64" x 18"



RVTO / WALL / RVTM: LUX BLANCO 31,6 x 45,2 / DEC: GUSI MOCHA 31,6 x 45,2 /
LUX MOCHA 31,6 x 45,2 / LUX CUADRO RELIEVE MOCHA 31,6 x 45,2



RVTO / WALL / RVTM:
LUX BLANCO 31,6 x 45,2
DEC: COCINA-1 BLANCO 31,6 x 45,5
DEC: COCINA-2 BLANCO 31,6 x 45,2





RVTO / WALL / RVTM: LUX BLANCO 31,6 x 45,2 / LUX CUADRO RELIEVE BLANCO 31,6 x 45,2 / LUX CUADRO RELIEVE MOCHA / LUX CARMIN 31,6 x 45,2 / DEC. FLOR ERBOS CARMIN 31,6 x 45,2 / DEC. LINEAS ERBOS CARMIN 31,6 x 45,2 / PVT0 / FLOOR / SOL: CREA CARMIN 31,6 x 31,6



RVTO / WALL / RVTM: LUX NEGRO 31,6 x 45,2
DEC. EMPORIO BLANCO 31,6 x 45,2



RVTO / WALL / RVTM: LUX BLANCO 31,6 x 45,2 / DEC. GUSI NEGRO 31,6 x 45,2
LUX NEGRO 31,6 x 45,2

LUX - LUX RLV. CUADRO

31,6 x 45,2 cm / 12,64" x 18"



LUX Blanco
31,6 x 45,2 **M08**
2.353.12.2527



LUX RLV. CUADRO Blanco
31,6 x 45,2 **M12**
2.353.12.2491



LUX Negro
31,6 x 45,2 **M10**
2.353.3.2527



LUX RLV. CUADRO Negro
31,6 x 45,2 **M13**
2.353.3.2491



LUX Turquesa
31,6 x 45,2 **M10**
2.353.27.2527



LUX RLV. CUADRO Turquesa
31,6 x 45,2 **M13**
2.353.27.2491



LUX Carmín
31,6 x 45,2 **M10**
2.353.195.2527



LUX RLV. CUADRO Carmín
31,6 x 45,2 **M13**
2.353.195.2491



LUX Malva
31,6 x 45,2 **M10**
2.353.70.2527



LUX RLV. CUADRO Malva
31,6 x 45,2 **M13**
2.353.70.2491



LUX Mocha
31,6 x 45,2 **M10**
2.353.210.2527



LUX RLV. CUADRO Mocha
31,6 x 45,2 **M13**
2.353.210.2491

Pavimentos sugeridos / Recommended flooring / Revêtements de sol conseillés

	LUX Blanco	LUX Negro	LUX Turquesa	LUX Carmín	LUX Malva	LUX Mocha
CREA	 Blanco	 Negro	 Turquesa	 Rojo	 Malva	 Marengo
COSMOS	 Blanco	 Negro	 Blanco	 Negro	 Blanco	 Blanco

Formato	pz/cj	m ² /cj	cj/pl	m ² /pl	kg/cj	kg/pl
31,6x45,2	11	1,57	51	80,07	25,00	1301
31,6x45,2 Rlv.	10	1,43	51	72,93	24,10	1255





*Trim
7,2x31,6 P08 (31,6x45,2)
PZ/CJ 30
KG/CJ 12,00





Dec. COCINA-1 Blanco 6 
31,6 x 45,2 P95 13,40 
5.25.12.2201




Dec. FLOR EROS Carmín 6 
31,6 x 45,2 P98 13,10 
5.25.195.2649





Dec. FLOR EROS Malva 6 
31,6 x 45,2 P98 13,10 
5.25.70.2649





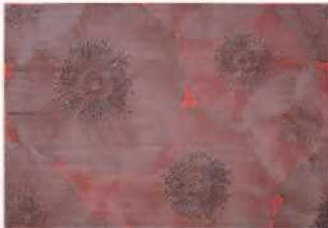
Dec. COCINA-2 Blanco 6 
31,6 x 45,2 P95 13,40 
5.25.12.2202



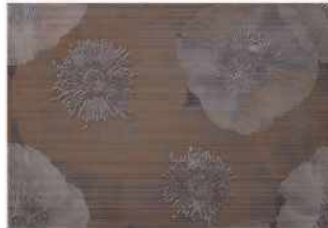
Dec. LÍNEAS EROS Carmín 6 
31,6 x 45,2 P98 13,10 
5.25.195.2650



Dec. LÍNEAS EROS Malva 6 
31,6 x 45,2 P98 13,10 
5.25.70.2650



Dec. GUSI Carmín 6 
31,6 x 45,2 P86 13,40 
5.25.195.1619



Dec. GUSI Mocha 6 
31,6 x 45,2 P86 13,40 
5.25.210.1619






Dec. GUSI Negro 6 
31,6 x 45,2 P86 13,40 
5.25.3.1619



Dec. FARUP Carmín 6 
31,6 x 45,2 P91 13,40 
5.25.195.555





Dec. FARUP Malva 6 
31,6 x 45,2 P91 13,40 
5.25.70.555





Dec. EMPORIO Blanco 6 
31,6 x 45,2 P85 13,40 
5.25.12.919



List. CÉNTURY Blanco 20 
2 x 45,2 P30 3,70 
5.632.12.126

List. CÉNTURY Rojo 20 
2 x 45,2 P30 3,70 
5.632.8.126

List. CÉNTURY Turquesa 20 
2 x 45,2 P30 3,70 
5.632.27.126

List. CÉNTURY Negro 20 
2 x 45,2 P30 3,70 
5.632.3.126

List. CÉNTURY Malva 20 
2 x 45,2 P30 3,70 
5.632.70.126

List. CÉNTURY Marrón 20 
2 x 45,2 P30 3,70 
5.632.9.126

MAYA

20 x 60 cm / 8" x 24" PASTA ROJA / RED BODY TILES / PÂTE ROUGE



MAYA Blanco
20 x 60 **M12**
2.670.12.850




MAYA Perla
20 x 60 **M12**
2.670.37.850



MAYA Plata
20 x 60 **M12**
2.670.31.850



Dec. ACUARELA Pack 2 Lavanda
40 x 60 **P125**
5.757.280.719



Dec. GASTÓN
20 x 60 **P91**
5.677.1.1035



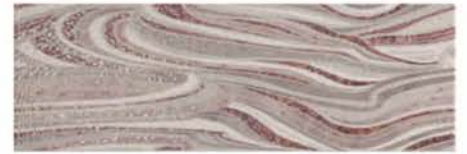
Dec. ACUARELA Pack 2 Burdeos
40 x 60 **P125**
5.757.93.719



Dec. AMERICA Lavanda
20 x 60 **P87**
5.677.280.417



Mold. METAL PLATA Brillo
2 x 60 **P56**
5.744.804.2466



Dec. AMERICA Burdeos
20 x 60 **P87**
5.677.93.417

*Sugerencia de coordinación / Tip coordination / Astuce coordination

Pavimentos sugeridos / Recommended flooring / Revêtements de sol conseillés

	MAYA Blanco					MAYA Perla	MAYA Plata		
■ CREA									
	Negro	Marengo	Rojo	Añil	Malva	Marengo	Marengo		
■ COSMOS									
						Gris	Negro	Gris	Negro
■ TESSIN									
						Ceniza	Ceniza	Ceniza	

Formato	pz/cj	m ² /cj	cj/pl	m ² /pl	kg/cj	kg/pl
20x60	9	1,08	80	86,40	18,25	1486



*Trimp
5X20 P06 (20x60)
PZ/CJ 23
KG/CJ 5,00

PASTA ROJA / RED BODY TILES / PÂTE ROUGE

RVT0 / WALL / RVTM: MAYA BLANCO 20 x 60 / MAYA PERLA 20 x 60 / MAYA PLATA 20 x 60 / DEC. ACUARELA PACK 2 LAVANDA 40 x 60
PVT0 / FLOOR / SOL: CREA MARENGO 31,6 x 31,6



RVT0 / WALL / RVTM: MAYA BLANCO 20 x 60 / DEC. AMERICA LAVANDA 20 x 60
PVT0 / FLOOR / SOL: CREA MARENGO 31,6 x 31,6

RVT0 / WALL / RVTM: MAYA BLANCO 20 x 60 / MAYA PERLA 20 x 60 / MAYA PLATA 20 x 60 /
DEC. GASTÓN 20x60 PVT0 / FLOOR / SOL: CREA MARENGO 31,6 x 31,6



METROPÓLITAN

20 x 60 cm / 8" x 24"



METROPÓLITAN Nácar
20 x 60 **M12**
2.670.30.1746



METROPÓLITAN Óxido
20 x 60 **M12**
2.670.91.1746



METROPÓLITAN Silver
20 x 60 **M12**
2.670.183.1746



Dec. JÓNICO Óxido 4
20 x 60 **P88** 8,10
5.677.91.41




Dec. JÓNICO Silver 4
20 x 60 **P88** 8,10
5.677.183.41




Mold. METAL BRONCE Brillo 10
2 x 60 **P56** 2,05
5.744.804.2465



Mold. METAL PLATA Brillo 10
2 x 60 **P56** 2,05
5.744.804.2466



Malla GLASSTILE 11
Visón 30 x 30 **P121** 18
87.635.24.2474
(Cristal-Glass) (7 mm aprox.)



Malla GLASSTILE 11
Marengo 30 x 30 **P116** 18
87.635.28.2474
(Cristal-Glass) (7 mm aprox.)

Pavimentos coordinados / Coordinated Flooring / Sols coordonnées

Pavimentos sugeridos / Recommended flooring / Revêtements de sol conseillés

	METROPÓLITAN Nácar		METROPÓLITAN Óxido	METROPÓLITAN Silver
ARINSAL				
	Óxido	Silver	Óxido	Silver

	METROPÓLITAN Nácar	METROPÓLITAN Óxido	METROPÓLITAN Silver
FRONDA			
	Haya	Cerezo	Haya

Formato	pz/cj	m ² /cj	cj/pl	m ² /pl	kg/cj	kg/pl
20x60	8	0,96	80	76,80	17,80	1450

PASTA ROJA / RED BODY TILES / PÂTE ROUGE

RVTO / WALL / RVTM: METROPÓLITAN NÁCAR 20 x 60 / DEC. JÓNICO SILVER 20 x 60 / METROPÓLITAN SILVER 20 x 60
PVTO / FLOOR / SOL: ARINSAL ÓXIDO 45 x 45



RVT0 / WALL / RVTM: MOOD BLANCO 20 x 60 / MOOD NEGRO 20 x 60
DEC. CLOUDY BLANCO 20 x 60
PVT0 / FLOOR / SOL: CREA NEGRO 31,6 x 31,6 / CREA BLANCO 31,6 x 31,6



MOOD

20 x 60 cm / 8" x 24"



RVT0 / WALL / RVTM: MOOD BLANCO 20 x 60 / MOOD NEGRO 20 x 60 / DEC. CLOUDY BLANCO 20 x 60

RVTO / WALL / RVTM: MOOD BLANCO 20 x 60 / MOOD MALVA 20 x 60
DEC. VISUAL MALVA 20 x 60



RVTO / WALL / RVTM: MOOD BLANCO 20 x 60 / DEC. VISUAL MALVA 20 x 60

MOOD

20 x 60 cm / 8" x 24"



MOOD Blanco
20 x 60 **M12**
2.670.12.1989



MOOD Marfil
20 x 60 **M12**
2.670.33.1989



MOOD Arena
20 x 60 **M12**
2.670.17.1989



MOOD Perla
20 x 60 **M12**
2.670.37.1989



MOOD Azul
20 x 60 **M12**
2.670.4.1989




MOOD Rojo
20 x 60 **M16**
2.670.8.1989



MOOD Marengo
20 x 60 **M12**
2.670.28.1989



MOOD Malva
20 x 60 **M16**
2.670.70.1989



MOOD Marrón
20 x 60 **M12**
2.670.9.1989



MOOD Negro
20 x 60 **M16**
2.670.3.1989



Dec. PACTWORK
20 x 60 **P94**
5.677.1.2355



Dec. COFFEE Marfil
20 x 60 **P94**
5.677.33.2344



Mold. METAL PLATA Brillo
2 x 60 **P56**
5.744.804.2466



Mold. METAL BRONCE Brillo
2 x 60 **P56**
5.744.804.2465

Pavimentos sugeridos / Recommended flooring / Revêtements de sol conseillés

	MOOD Blanco	MOOD Marfil	MOOD Arena	MOOD Perla	MOOD Azul	MOOD Rojo	MOOD Marengo	MOOD Malva	MOOD Marrón	MOOD Negro
CREA										
	Blanco	Marfil	Marfil	Blanco	Blanco		Marengo	Malva	Marrón	Negro
FRONDA										
		Haya	Haya	Perla	Perla		Marengo		Wengue	Marengo
COSMOS										
	Negro	Blanco	Blanco			Blanco	Negro		Blanco	Negro
JURA										
				Argent	Argent					

Formato	pz/cj	m ² /cj	cj/pl	m ² /pl	kg/cj	kg/pl
20x60	9	1,08	80	86,40	18,25	1486



*Trim
5X20 **P06** (20X60)
PZ/CJ 23
KG/CJ 5,00



Dec. FOGLI Blanco 4 𐇗
20 x 60 **P94** 8,28 𐇗
5.677.12.2346



Dec. CLOUDY Blanco 4 𐇗
20 x 60 **P95** 8,20 𐇗
5.677.12.2343



Dec. VISUAL Marengo 4 𐇗
20 x 60 **P83** 8,00 𐇗
5.677.28.2362




Dec. FOGLI Malva 4 𐇗
20 x 60 **P94** 8,28 𐇗
5.677.70.2346




Dec. FOGLI Azul 4 𐇗
20 x 60 **P94** 8,28 𐇗
5.677.4.2346



Dec. FOGLI Negro 4 𐇗
20 x 60 **P94** 8,28 𐇗
5.677.3.2346



Dec. VISUAL Malva 4 𐇗
20 x 60 **P83** 8,00 𐇗
5.677.70.2362



Dec. VISUAL Azul 4 𐇗
20 x 60 **P83** 8,00 𐇗
5.677.4.2362




Dec. VISUAL Negro 4 𐇗
20 x 60 **P83** 8,00 𐇗
5.677.3.2362



Dec. FOGLI Marfil 4 𐇗
20 x 60 **P94** 8,28 𐇗
5.677.33.2346



Dec. CLOUDY Marfil 4 𐇗
20 x 60 **P95** 8,20 𐇗
5.677.33.2343



Dec. VISUAL Rojo 4 𐇗
20 x 60 **P83** 8,00 𐇗
5.677.8.2362



Dec. VISUAL Marrón 4 𐇗
20 x 60 **P83** 8,00 𐇗
5.677.9.2362



Dec. FOGLI Marrón 4 𐇗
20 x 60 **P94** 8,28 𐇗
5.677.9.2346



Dec. FOGLI Rojo 4 𐇗
20 x 60 **P94** 8,28 𐇗
5.677.8.2346



List. EASY Marfil 19 𐇗
4 x 20 **P22** 2,90 𐇗
5.358.33.2345



List. EASY Marrón 19 𐇗
4 x 20 **P22** 2,90 𐇗
5.358.9.2345



List. EASY Negro 19 𐇗
4 x 20 **P22** 2,90 𐇗
5.358.3.2345



List. EASY Azul 19 𐇗
4 x 20 **P22** 2,90 𐇗
5.358.4.2345



List. EASY Rojo 19 𐇗
4 x 20 **P22** 2,90 𐇗
5.358.8.2345



List. EASY Malva 19 𐇗
4 x 20 **P22** 2,90 𐇗
5.358.70.2345



List. FUNNY Malva 23 𐇗
10 x 20 **P14** 7,72 𐇗
5.28.70.2347



List. FUNNY Negro 23 𐇗
10 x 20 **P14** 7,72 𐇗
5.28.3.2347



List. FUNNY Rojo 23 𐇗
10 x 20 **P14** 7,72 𐇗
5.28.8.2347



List. FUNNY Marrón 23 𐇗
10 x 20 **P14** 7,72 𐇗
5.28.9.2347

NASEI - NASIRA - NASIRA DEC.

25 x 85 cm / 10" x 34"

PVTO / WALL / PVTM, NASIRA ACERO 25 x 85 / NASIRA DEC. BLANCO 25 x 85





RVT0 / WALL / RVTM: NASIRA ACERO 25 x 85 / NASIRA BLANCO 25 x 85
PVT0 / FLOOR / SOL: CREA BLANCO 31,6 x 31,6

NASEI - NASIRA - NASIRA DEC.

25 x 85 cm / 10" x 34"



NASIRA Blanco
25 x 85 **M14**
2.758.12.2743



NASIRA Coral
25 x 85 **M14**
2.758.40.2743



NASEI
25 x 85 **M14**
2.758.1.2664



NASIRA Bronce
25 x 85 **M14**
2.758.234.2743



NASIRA DEC. Blanco
25 x 85 **M16**
2.758.12.2744



NASIRA Acero
25 x 85 **M14**
2.758.269.2743



Dec. GRENOBLE Grigio
25 x 85 **P116**
5.763.213.440

4 15,6



Dec. GRENOBLE Rosso Alicante
25 x 85 **P116**
5.763.218.440

4 15,6

Pavimentos sugeridos / Recommended flooring / Revêtements de sol conseillés

	NASIRA Blanco	NASEI	NASIRA DEC. Blanco	NASIRA Coral	NASIRA Bronce	NASIRA Acero
COSMOS	 Gris	 Gris	 Negro			
AGE-WOOD	 Moka	 Negro		 Moka	 Moka	 Negro
TESSIN				 Ceniza	 Ceniza	 JURA Argent

Formato	pz/cj	m ² /cj	cj/pl	m ² /pl	kg/cj	kg/pl
25x85	6	1,28	45	57,60	23,20	1070

PASTA ROJA / RED BODY TILES / PÂTE ROUGE

RVTO / WALL / RVTM: NASIRA BLANCO 25 x 85 / NASIRA DEC. BLANCO 25 x 85
PVTO / FLOOR / SOOL: COSMOS NEGRO 60 x 60



Dec. FLORES PACK-4 Blanco 1 
50 x 170 P154 15,10 
5,769.12.5147

OROTAVA

31,6 x 45,2 cm / 12,64" x 18"



OROTAVA Blanco
31,6 x 45,2 M10
2.353.12.1582



Dec. EDÉN Blanco 6
31,6 x 45,2 P53 13,24
5.25.12.1932



List. EDÉN Blanco 24
6 x 45,2 P16 9,68
5.449.12.1932



Mold. METAL 15
2 x 45,2 P41 2,54
5.632.1.1211



Mold. METAL 48
2 x 31,6 P33 5,56
5.276.1.1211

Pavimentos sugeridos / Recommended flooring / Revêtements de sol conseillés

		OROTAVA BLANCO			
■ ARCOIRIS					
	Blanco	Pistacho	Naranja	Carmin	
■ FRONDA					
	Musgo				

Formato	pz/cj	m ² /cj	cj/pl	m ² /pl	kg/cj	kg/pl
31,6x45,2	11	1,57	51	80,07	25,00	1301



PASTA ROJA / RED BODY TILES / PÂTE ROUGE

RVT0 / WALL / RVTM: OROTAVA BLANCO 31,6 x 45,2 / DEC. EDÉN BLANCO 31,6 x 45,2 / MOLD. METAL 2 x 45,2
PVT0 / FLOOR / SOL: ARCOIRIS NARANJA 31,6 x 31,6



PETRA

31,6 x 60 cm / 12,64" x 24" PASTA ROJA / RED BODY TILES / PÂTE ROUGE



PETRA Marfil
31,6 x 60 **M12**
2.655.33.328



Dec. ORISSA
31,6 x 60 **P106**
5.6781.1.1627

4
13,50



List. KHAN Bronze
6 x 31,6 **P34**
5.594.234.1668

22
6,16




Mold. KHAN Bronze
3 x 31,6 **P23**
5.34.234.1668

21
2,94

Pavimentos coordinados / Coordinated Flooring / Sols coordonnées



Pavimentos sugeridos / Recommended flooring / Revêtements de sol conseillés



Formato	pz/cj	m ² /cj	cj/pl	m ² /pl	kg/cj	kg/pl
31,6x60	8	1,52	48	72,96	25,67	1232



PASTA ROJA / RED BODY TILES / PÂTE ROUGE

RVTO / WALL / RVTM: PETRA MARFIL 31,6 x 60 / PETRA MIX 31,6 x 45,2
PVTO / FLOOR / SOL: PETRA MARFIL 45 x 45 / PETRA CUADRO 45 x 45





PIREO Marfil
31,6 x 45,2 M08
2.353.33.154



PIREO Marrón
31,6 x 45,2 M08
2.353.9.154



Dec. LYS Marfil 6
31,6 x 45,2 P81 14,68
5.25.33.480



Dec. LYS Marrón 6
31,6 x 45,2 P81 14,68
5.25.9.480



List. SOFIA Marfil 13
6 x 45,2 P20 5,58
5.449.33.23



List. RHIN Marfil 23
5 x 31,6 P20 6,32
5.149.33.375




List. TIBOR Bronze 10
0,6 x 25 P27 0,44
5.679.234.814



List. TIBOR Oro 10
0,6 x 25 P27 0,44
5.679.32.814

Pavimentos coordinados / Coordinated Flooring / Sols coordonnées

Pavimentos sugeridos / Recommended flooring / Revêtements de sol conseillés

	PIREO Marfil	PIREO Marrón
PIREO		
	Marfil	

	PIREO Marfil	PIREO Marrón
JURA		
		Magma

Formato	pz/cj	m ² /cj	cj/pl	m ² /pl	kg/cj	kg/pl
31,6x45,2	11	1,57	51	80,07	25,00	1301



*Trim p
7,2x31,6 P08 (31,6x45,2)
PZ/CJ 30
KG/CJ 12,00

PASTA ROJA / RED BODY TILES / PÂTE ROUGE

RVT0 / WALL / RVTM: PIREO MARFIL 31,6 x 45,2 / DEC. LYS MARRÓN 31,6 x 45,2 / LIST. TIBOR ORO 0,6 x 25
PVT0 / FLOOR / SOL: PIREO MARFIL 31,6 x 31,6



POLIS

31,6 x 60 cm / 12,64" x 24"



POLIS Perla
31,6 x 60 **M12**
2.655.37.2368



POLIS Gris
31,6 x 60 **M12**
2.655.2.2368



POLIS Marengo
31,6 x 60 **M12**
2.655.28.2368



POLIS Marfil
31,6 x 60 **M12**
2.655.33.2368



POLIS Arena
31,6 x 60 **M12**
2.655.17.2368



POLIS Marrón
31,6 x 60 **M12**
2.655.9.2368



Dec. FLORAL Perla
31,6 x 60 **P112**
5.678.37.2387



Dec. FLORAL Marfil
31,6 x 60 **P112**
5.678.33.2387



POLIS RELIEVE Arena
31,6 x 45,2 **M10**
2.353.17.2393



Mold. METAL
2 x 31,6 **P33**
5.276.1.1211



POLIS RELIEVE Gris
31,6 x 45,2 **M10**
2.353.2.2393

Pavimentos sugeridos / Recommended flooring / Revêtements de sol conseillés

	POLIS Perla	POLIS Gris		POLIS Marengo		POLIS Marfil	POLIS Arena	POLIS Marrón
MEDICI	Blanco	Marengo	Grafito	Marengo	Grafito	Blanco		
FRONDA	Haya	Marengo		Marengo		Abeto	Wengue	Musgo
URBANA						Marfil	Marrón	

Formato	pz/cj	m²/cj	cj/pl	m²/pl	kg/cj	kg/pl
31,6x60	8	1,52	48	72,96	25,67	1232
31,6x45,2 Rlv.	11	1,57	51	80,07	25,00	1301



*Timp
7,2x31,6 **P08** (31,6x60)
PZ/CJ 26
KG/CJ 12,00


PASTA ROJA / RED BODY TILES / PÂTE ROUGE

RVTO / WALL / RVTM: POLIS GRIS 31,6 x 60 / POLIS RELIEVE GRIS 31,6 x 45,2
PVTO / FLOOR / SOL: MEDICI MARENGO 31,6 x 31,6



PRAGA

20 x 60 cm / 8" x 24"



PRAGA Marfil
20 x 60 M12
2.670.33.285



PRAGA Ceniza
20 x 60 M12
2.670.19.285



PRAGA Terra
20 x 60 M12
2.670.56.285



PRAGA Mica
20 x 60 M12
2.670.125.285



Dec. MIMOSA Oro
20 x 60 P117
5.677.32.2352



Inst. LANY Marfil
20 x 60 P113
5.677.33.2349



Dec. MIMOSA Plata
20 x 60 P117
5.677.31.2352



List. MIMOSA Oro
6 x 60 P58
5.661.32.2352



List. LANY
4 x 60 P69
5.622.1.2349



List. MIMOSA Plata
6 x 60 P58
5.661.31.2352



Dec. SAPHIR Terra
20 x 60 P94
5.677.56.2358



List. LIGNES
5 x 60 P20
5.636.1.2350



Dec. SAPHIR Mica
20 x 60 P94
5.677.125.2358



List. POPPY
5 x 60 P20
5.636.1.2356

Pavimentos coordinados / Coordinated Flooring / Sols coordonnées

	PRAGA Marfil	PRAGA Ceniza
■ PRAGA		
	Marfil	Ceniza

Pavimentos sugeridos / Recommended flooring / Revêtements de sol conseillés

	PRAGA Marfil	PRAGA Terra	PRAGA Ceniza	PRAGA Mica
■ AVALON				
	Marfil	Musgo	Ceniza	Ceniza

Formato	pz/cj	m ² /cj	cj/pl	m ² /pl	kg/cj	kg/pl
20x60	9	1,08	80	86,40	18,25	1486



*Trimp
5x20 P06 (20x60)
PZ/CJ 23
KG/CJ 5,00

PASTA ROJA / RED BODY TILES / PÂTE ROUGE

RVT0 / WALL / RVTM: PRAGA MARFIL 20 x 60 / PRAGA TERRA 20 x 60 / DEC. MIMOSA ORO 20 x 60 / LIST. MIMOSA ORO 6 x 60 / DEC. SAPHIR TERRA 20 x 60
PVT0 / FLOOR / SOL: PRAGA MARFIL 45 x 45



RVT0 / WALL / RVTM: PRAGA MARFIL 20 x 60 / DEC. MIMOSA ORO 20 x 60



RELIEVES

31,6 x 45,2 cm / 12,64" x 18"



CUNEO RELIEVE Arce
31,6 x 45,2 **M10**
2.353.198.2392



CUNEO RELIEVE Marengo
31,6 x 45,2 **M10**
2.353.28.2392



CUNEO RELIEVE Marrón
31,6 x 45,2 **M10**
2.353.9.2392



POLIS RELIEVE Arena
31,6 x 45,2 **M10**
2.353.17.2393



POLIS RELIEVE Gris
31,6 x 45,2 **M10**
2.353.2.2393

Mold. METAL 15
2 x 45,2 **P41** 2,64
5.632.1.1211

Mold. METAL 48
2 x 31,6 **P33** 5,56
5.276.1.1211

Pavimentos sugeridos / Recommended flooring / Revêtements de sol conseillés

	CUNEO RELIEVE Arce	CUNEO RELIEVE Marengo	CUNEO RELIEVE Marrón	POLIS RELIEVE Arena	POLIS RELIEVE Gris
FRONDA					
	Cerezo	Marengo	Wengué	Musgo	Marengo

Formato	pz/cj	m ² /cj	cj/pl	m ² /pl	kg/cj	kg/pl
31,6x45,2 Rk	11	1,57	51	80,07	25,00	1301



RVT0 / WALL / RVTM: URBANA BLANCO 31,6 x 45,2 / LIST. METAL 2 x 45,2 / CUNEO RELIEVE ARCE 31,6 x 45,2



RIETI

31,6 x 60 cm / 12,64" x 24"



RIETI Marfil
31,6 x 60 **M12**
2.655.33.2365



RIETI Ventana Marfil 4
31,6 x 60 **P43** 13,10
5.730.33.2365



RIETI Noce
31,6 x 60 **M12**
2.655.160.2365



RIETI Ventana Noce 4
31,6 x 60 **P43** 13,10
5.730.160.2365



List. VICTORIA 17
10 x 31,6 **P54** 9,52
5.95.1.275



Inst. VICTORIA 2
14 x 14 **P50** 0,50
5.278.1.275



Mold. VICTORIA 20
3,5 x 31,6 **P30** 4,16
5.466.1.275

Pavimentos coordinados / Coordinated Flooring / Sols coordonnées

	RIETI Marfil	RIETI Noce
■ RIETI		
	Marfil	Noce

Pavimentos sugeridos / Recommended flooring / Revêtements de sol conseillés

	RIETI Marfil	RIETI Noce
■ VALAIS		
	Arce	


Formato	pz/cj	m ² /cj	cj/pl	m ² /pl	kg/cj	kg/pl
31,6x60	8	1,52	48	72,96	25,67	1232



*Trim
7,2x31,6 **P08** (31,6x60)
PZ/CJ 26
KG/CJ 12,00

PASTA ROJA / RED BODY TILES / PÂTE ROUGE

RVTO / WALL / RVTM: RIETI MARFIL 31,6 x 60 / VENTANA INSERTO RIETI MARFIL 31,6 x 60 /
INSERTO VICTORIA 14 x 14 / LIST. VICTORIA 10 x 31,6 / RIETI NOCE 31,6 x 60



STABIA - STABIA RELIEVE 2

20 x 45,2 cm / 8" x 18"



STABIA Blanco
20 x 45,2 M09
2.715.12.2373



STABIA Malva
20 x 45,2 M09
2.715.70.2373



STABIA Marfil
20 x 45,2 M09
2.715.33.2373



STABIA Marrón
20 x 45,2 M09
2.715.9.2373



List. CÉNTURY Blanco 20 2
2 x 45,2 P30 3,70
5.632.12.126



List. CÉNTURY Malva 20 2
2 x 45,2 P30 3,70
5.632.70.126



List. CÉNTURY Marfil 20 2
2 x 45,2 P30 3,70
5.632.33.126



List. CÉNTURY Marrón 20 2
2 x 45,2 P30 3,70
5.632.9.126



STABIA RELIEVE 2 Blanco
20 x 45,2 M14
2.715.12.2707



STABIA RELIEVE 2 Malva
20 x 45,2 M14
2.715.70.2707



STABIA RELIEVE 2 Marfil
20 x 45,2 M14
2.715.33.2707



STABIA RELIEVE 2 Marrón
20 x 45,2 M14
2.715.9.2707



Dec. FRAGANCIA PACK-2 2 2
Blanco 40 x 45,2 P123 2,96
5.724.12.2414



STABIA Negro
20 x 45,2 M09
2.715.3.2373



STABIA RELIEVE 2 Negro
20 x 45,2 M14
2.715.3.2707



Dec. ESENCIA PACK-2 2 2
Marfil 40 x 45,2 P123 2,96
5.724.33.2411

Pavimentos sugeridos / Recommended flooring / Revêtements de sol conseillés

	STABIA Blanco		STABIA Malva		STABIA Marfil		STABIA Marrón		STABIA Negro		
FRONDA											
CREA											
TESSIN											
COSMOS											

Formato	pz/cj	m ² /cj	cj/pl	m ² /pl	kg/cj	kg/pl
20x45,2	17	1,54	55	84,70	24,00	1346



*Trimp
5X20 P06 (20X45,2)
PZ/CJ 23
KG/CJ 5,00



Dec. LUSTRE Blanco 6
20 x 45,2 P58 8,92
5.714.12.2229



Dec. LUSTRE Malva 6
20 x 45,2 P58 8,92
5.714.70.2229



Dec. LUSTRE Marfil 6
20 x 45,2 P58 8,92
5.714.33.2229



Dec. LUSTRE Marrón 6
20 x 45,2 P58 8,92
5.714.9.2229



Dec. LUSTRE Negro 6
20 x 45,2 P58 8,92
5.714.3.2229



Dec. SILVER Negro 6
20 x 45,2 P77 8,56
5.714.3.1323



Dec. MISONY Blanco 6
20 x 45,2 P84 8,94
5.714.12.2383



Dec. MISONY Marfil 6
20 x 45,2 P84 8,94
5.714.33.2383



Dec. LÁMINAS Blanco 6
20 x 45,2 P81 8,9
5.714.12.2386



List. PUNTOS Blanco 6
5 x 45,2 P25 2,10
5.723.12.2408



List. PUNTOS Marfil 6
5 x 45,2 P25 2,10
5.723.33.2408

Mold. METAL 15
2 x 45,2 P41 2,54
5.632. 1.1211


Mold. METAL 27
1,2 x 20 P10 1,12
5.369.1.1211

RVTO / WALL / RVTM: STABIA NEGRO 20 x 45,2 / STABIA RELIEVE 2 NEGRO 20 x 45, 2 / STABIA BLANCO 20 x 45,2 / DEC. FRAGANCIA PACK-2 BLANCO 40 x 45,2
PVTO / FLOOR / SOL: CREA MALVA 31,6 x 31,6



THULE - THULE RLV. 3D.

31,6 x 60 cm / 31,6 x 45,2 cm / 12,64" x 24" / 12,64" x 18"



THULE Marfil
31,6 x 60 **M12**
2.655.33.2669



THULE Crema
31,6 x 60 **M12**
2.655.96.2669




THULE Moka
31,6 x 60 **M12**
2.655.240.2669



Dec. PERGAMO Marfil
31,6 x 60 **P100**
5.678.33.1287



Dec. PALERMO Crema
31,6 x 60 **P110**
5.678.96.5043



Dec. ORISSA
31,6 x 60 **P106**
5.6781.1.1627



THULE Rlv. 3D Mix
31,6 x 45,2 **M13**
2.353.100.2696



List. PALERMO Crema
7,5 x 60 **P47**
5.742.96.5043



Mold. METAL PLATA Brillo
2 x 60 **P56**
5.744.804.2466



List. KHAN Bronce
6 x 31,6 **P34**
5.594.234.1668



Mold. METAL BRONCE Brillo
2 x 60 **P56**
5.744.804.2465



Mold. KHAN Bronce
3 x 31,6 **P23**
5.34.234.1668

Pavimentos coordinados / Coordinated Flooring / Sols coordonnées

	THULE Marfil	THULE Crema	THULE Moka
THULE			
THULE	Marfil	Crema	Moka

Pavimentos sugeridos / Recommended flooring / Revêtements de sol conseillés

	THULE Marfil	THULE Crema	THULE Moka
JURA			
		Argent	
TESSIN			
		Ceniza	

Formato	pz/cj	m ² /cj	cj/pl	m ² /pl	kg/cj	kg/pl
31,6x60	8	1,52	48	72,96	25,67	1232
31,6x45,2	9	1,30	51	66,30	21,60	1128

	*Trimp 7,2x31,6 P08 (31,6x60) PZ/CJ 26 KG/CJ 12,00
--	---

PASTA ROJA / RED BODY TILES / PÂTE ROUGE

RVTO / WALL / RVTM: THULE CREMA 31,6 x 60 / DEC. PALERMO CREMA 31,6 x 60 / LIST. PALERMO CREMA 7,5 x 60 PVT0 / FLOOR / SOL: THULE CREMA 45 x 45

RVTO / WALL / RVTM: THULE MARFIL 31,6 x 60 / THULE RLV 3D MIX 31,6 x 45,2 / DEC. PERGAMO MARFIL 31,6 x 60 PVT0 / FLOOR / SOL: THULE MOKA 45 x 45



RVTO / WALL / RVTM: THULE MARFIL 31,6 x 60 / THULE MOKA 31,6 x 60 / DEC. ORISSA 31,6 x 60 / MOLD. METAL BRONCE BRILLO 2 x 60
PVT0 / FLOOR / SOL: THULE MOKA 45 x 45



TORCELLO - TORCELLO RELIEVE 2

20 x 45,2 cm / 8" x 18"



TORCELLO Blanco
20 x 45,2 M09
2.715.12.2369



TORCELLO Gris
20 x 45,2 M09
2.715.2.2369



TORCELLO Marfil
20 x 45,2 M09
2.715.33.2369



TORCELLO Musgo
20 x 45,2 M09
2.715.805.2369



TORCELLO RELIEVE 2 Blanco
20 x 45,2 M14
2.715.12.2409



TORCELLO RELIEVE 2 Gris
20 x 45,2 M14
2.715.2.2409



TORCELLO RELIEVE 2 Marfil
20 x 45,2 M14
2.715.33.2409



TORCELLO RELIEVE 2 Musgo
20 x 45,2 M14
2.715.805.2409



Dec. LAGUNA Blanco
20 x 45,2 P59
5.714.12.522

6 8,80



Dec. LAGUNA Gris
20 x 45,2 P59
5.714.2.522

6 8,80



Dec. LAGUNA Marfil
20 x 45,2 P59
5.714.33.522

6 8,80



Dec. LAGUNA Musgo
20 x 45,2 P59
5.714.805.522

6 8,80



Dec. VENECIA Blanco
20 x 45,2 P72
5.714.12.608

6 8,80



Dec. CINEMA PACK-2 Blanco
40 x 45,2 P123
5.724.12.2413

2 2,94



Dec. VENECIA Marfil
20 x 45,2 P72
5.714.33.608

6 8,80



List. LINEAS Blanco
5 x 45,2 P25
5.723.12.503

6 2,16



List. LINEAS Marfil
5 x 45,2 P25
5.723.33.503

6 2,16

Pavimentos sugeridos
Recommended flooring
Revêtements de sol conseillés

	TORCELLO Blanco	TORCELLO Gris	TORCELLO Marfil	TORCELLO Musgo	
■ FRONDA	Haya	Marengo	Haya	Musgo	Haya
■ CREA	Blanco	Marengo	Marfil	Musgo	
■ MEDICI		Marengo	Blanco		

Formato	pz/cj	m ² /cj	cj/pl	m ² /pl	kg/cj	kg/pl
20x45,2	17	1,54	55	84,70	24,00	1346



*Trim
5x20 P06 (20x45,2)
PZ/CJ 23
KG/CJ 5,00

*Fabricación sobre pedido *Made in order *Fabrication sur demande


PASTA ROJA / RED BODY TILES / PÂTE ROUGE

RVT0 / WALL / RVTM: TORCELLO MARFIL 20 x 45,2 / DEC. LAGUNA MUSGO 20 x 45,2 / TORCELLO MUSGO 20 x 45,2
PVT0 / FLOOR / SOL: CREA MUSGO 31,6 x 31,6




TORONTO - TORONTO RELIEVE 2

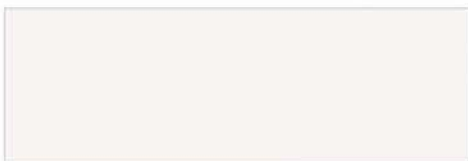
31,6 x 60 cm / 20 x 60 cm / 20 x 45,2 cm / 12,64" x 24" / 8" x 24" / 8" x 18"



TORONTO Blanco
31,6 x 60 M12
2.655.12.5037



TORONTO Blanco
20 x 45,2 M09
2.715.12.5037



TORONTO Blanco
20 x 60 M12
2.670.12.5037



TORONTO RELIEVE 2 Blanco
20 x 45,2 M14
2.715.12.2702



Dec. CALAS Blanco 6
20 x 45,2 P81 8,60
5.714.12.506



Dec. HELADE Blanco 4
20 x 60 P89 8,22
5.677.12.286



Dec. ZOBRA Blanco 6
20 x 45,2 P59 9,00
5.714.12.2403



Dec. VIDRIERA Blanco 6
20 x 45,2 P61 8,65
5.714.12.518



Mold. METAL PLATA Brillo 10
2 x 60 P56 2,05
5.744.804.2466



Mold. METAL 15
2 x 45,2 P41 2,54
5.632.1.1211

Pavimentos sugeridos / Recommended flooring / Revêtements de sol conseillés

	TORONTO Blanco		
■ CREA			
	Blanco	Marengo	Negro
■ MEDICI			
	Marengo	Grafito	Marrón
■ COSMOS			
	Gris	Negro	

Formato	pz/cj	m ² /cj	cj/pl	m ² /pl	kg/cj	kg/pl
31,6x60	7	1,33	48	63,84	22,00	1082
20x60	9	1,08	80	86,40	18,25	1486
20x45,2	17	1,54	55	84,70	24,00	1346

	*Trim 7,2x31,6 P08 (31,6x60) PZ/CJ 26 KG/CJ 12,00
--	--

	*Trim 5x20 P06 (20x60) PZ/CJ 23 - KG/CJ 5,00 *Trim 5x20 P06 (20x45,2) PZ/CJ 23 - KG/CJ 5,00
--	--



Dec. SAFARI-1 Blanco
20 x 45,2 P79
5.714.12.5241

6
8,50



Dec. SAFARI-2 Blanco
20 x 45,2 P79
5.714.12.5242

6
8,50



List. SAFARI Blanco
5 x 45,2 P32
5.723.12.2381

26
11,20

Mold. METAL
1,2 x 20 P10
5.369.1.1211

27
1,12

RVTO / WALL / RVTM: TORONTO BLANCO 20 x 45, 2 / SALERNO NEGRO 20 x 45, 2 / LIST. SAFARI 5 x 45,2 / DEC. SAFARI-1 BLANCO 20 x 45,2 / DEC. SAFARI-2 BLANCO 20 x 45,2
PVTO / FLOOR / SOL: CREA MARENGO 31,8 x 31,8



TYRO

31,6 x 60 cm / 12,64" x 24"



TYRO Marfil
31,6 x 60 **M12**
2.655.33.1603



TYRO Crema
31,6 x 60 **M12**
2.655.96.1603



List. ÉPOCA 19
10 x 31,6 **P56** 12,23
5.96.1.2471



Mold. TYRO Marfil 19
5 x 31,6 **P36** 5,32
5.149.33.1603



Mold. TYRO Crema 19
5 x 31,6 **P36** 5,32
5.149.96.1603



Alzata TYRO Marfil 16
15 x 31,6 **P65** 12,80
5.165.33.1603



Alzata TYRO Crema 16
15 x 31,6 **P65** 12,80
5.165.96.1603

Pavimentos coordinados / Coordinated Flooring / Sols coordonnées

	TYRO Marfil	TYRO Crema
TYRO		
	Marfil	Crema

Formato	pz/cj	m ² /cj	cj/pl	m ² /pl	kg/cj	kg/pl
31,6x60	8	1,52	48	72,96	25,67	1232



*Trimp
7,2x31,6 P08 (31,6x60)
PZ/CJ 28
KG/CJ 12,00

PASTA ROJA / RED BODY TILES / PÂTE ROUGE

PVTO / WALL / RVTM: TYRO MARFIL 31,6 x 60 / MOLD. TYRO MARFIL 5 x 31,6 /
LIST. EPOCA 10 x 31,6 PVTO / FLOOR / SOL: TYRO MARFIL 45 x 45



URBANA - URBANA RELIEVE - URBANA RELIEVE LINEAL

31,6 x 45,2 cm / 12,64" x 18"



URBANA RELIEVE Gris
31,6 x 45,2 M08
2.353.2.2610



URBANA RELIEVE Marfil
31,6 x 45,2 M08
2.353.33.2610



URBANA RELIEVE Crema
31,6 x 45,2 M08
2.353.96.2610



URBANA RELIEVE Beige
31,6 x 45,2 M08
2.353.7.2610



URBANA Blanco
31,6 x 45,2 M08
2.353.12.1702



URBANA Marfil
31,6 x 45,2 M08
2.353.33.1702



URBANA Crema
31,6 x 45,2 M08
2.353.96.1702



URBANA Beige
31,6 x 45,2 M08
2.353.7.1702



URBANA Gris
31,6 x 45,2 M08
2.353.2.1702



URBANA RELIEVE LINEAL Wengué
31,6 x 45,2 M08
2.353.197.2615



URBANA RELIEVE LINEAL Roble
31,6 x 45,2 M08
2.353.36.2615



URBANA RELIEVE LINEAL Nogal
31,6 x 45,2 M08
2.353.34.2615

Mold. METAL
2 x 45,2 P41
5.632. 1.1211

15 2,54

Mold. METAL
2 x 31,6 P33
5.276.1.1211

48 5,56



List. CHAPMAN Wengué
5 x 31,6 P13
5.149.197.1824

23 6,21

Pavimentos coordinados / Coordinated Flooring / Sols coordonnées

	URBANA Blanco	URBANA Marfil	URBANA Crema	URBANA Beige	URBANA Gris	URBANA RELIEVE LINEAL Wengué	URBANA RELIEVE LINEAL Roble	URBANA RELIEVE LINEAL Nogal
■ URBANA		Marfil	Crema	Beige	Gris			
■ FRONDA	Wengué	Haya	Abeto	Arce		Wengué	Abeto	Arce

Formato	pz/cj	m ² /cj	cj/pl	m ² /pl	kg/cj	kg/pl
31,6x45,2	11	1,57	51	80,07	25,00	1301
31,6x45,2 P13	11	1,57	51	80,07	25,00	1301



*Trim
7,2x31,6 P08 (31,6x45,2)
PZ/CJ 30
KG/CJ 12,00





VARNA Siena
20 x 60 **M12**
2.670.53.300






Dec. CASSINA Siena 4 
20 x 60 **P95** 8,10 
5.677.53.996





Mold. VERSUSS Siena.40 
2 x 20 **P08** 3,08 
5.208.53.823



List. VERSUSS Siena.23 
8 x 20 **P42** 5,85 
5.71.53.823



Malla GLASSMETAL Bronze 14 
31,6 x 45,2 **P72** 16,00 
21.25.234.2473
(Cristal-Glass) (4 mm aprox.)

Pavimentos coordinados / Coordinated Flooring / Sols coordonnées




Formato	pz/cj	m ² /cj	cj/pl	m ² /pl	kg/cj	kg/pl
20x60	8	0,96	80	76,80	17,80	1450

PASTA ROJA / RED BODY TILES / PÂTE ROUGE

RVT0 / WALL / RVTM: VARNA SIENA 20 x 60 / MOLD. VERSUSS SIENA 2 x 20 / LIST. VERSUSS SIENA 8 x 20
PVT0 / FLOOR / SOL: VARNA SIENA 31,6 x 31,6



RVT0 / WALL / RVTM: VARNA SIENA 20 x 60 / DEC. CASSINA SIENA 20 x 60 / MALLA GLASSMETAL BRONCE 31,6 x 45,2
PVT0 / FLOOR / SOL: VARNA SIENA 31,6 x 31,6



VELIA - VELIA RELIEVE 2

20 x 45,2 cm / 8" x 18"



VELIA Blanco
20 x 45,2 M09
2.715.12.2375




VELIA Gris
20 x 45,2 M09
2.715.2.2375



VELIA Marengo
20 x 45,2 M09
2.715.28.2375



VELIA RELIEVE 2 Blanco
20 x 45,2 M14
2.715.12.2708



VELIA RELIEVE 2 Gris
20 x 45,2 M14
2.715.2.2708



VELIA RELIEVE 2 Marengo
20 x 45,2 M14
2.715.28.2708



Dec. LUCANIA Blanco 6 8,60
20 x 45,2 P61
5.714.12.2404



Dec. PARAJE Blanco 6 8,90
20 x 45,2 P61
5.714.12.2405



Dec. ORCHIDS Blanco 6 8,72
20 x 45,2 P81
5.714.12.2389



Dec. ARBOLEDA PACK-2 2 3,18
Blanco 40 x 45,2 P123
5.724.12.2412



List. CALABRIA Azul 26 9,56
5 x 45,2 P56
5.723.4.2379



List. LINEAS Blanco 6 2,16
5 x 45,2 P25
5.723.12.503



List. LINEAS Azul 6 2,16
5 x 45,2 P25
5.723.4.503



List. LINEAS Cacao 6 2,16
5 x 45,2 P25
5.723.246.503



List. LINEAS Rosa 6 2,16
5 x 45,2 P25
5.723.6.503



Mold. METAL 15 2,54
2 x 45,2 P41
5.632.1.1211



Mold. METAL 27 1,12
1,2 x 20 P10
5.369.1.1211

Formato	pz/cj	m ² /cj	cj/pl	m ² /pl	kg/cj	kg/pl
20x45,2	17	1,54	55	84,70	24,00	1346



*Trim
5x20 P06 (20x45,2)
PZ/CJ 23
KG/CJ 5,00

PASTA ROJA / RED BODY TILES / PÂTE ROUGE

RVTO / WALL / RVTM: VELIA BLANCO 20 x 45,2 / VELIA MARENGO 20 x 45,2 / VELIA RELIEVE 2 MARENGO 20 x 45,2 / DEC. LUCANIA BLANCO 20 x 45,2
 PVTO / FLOOR / SOL: CREA MARENGO 31,6 x 31,6




Pavimentos sugeridos / Recommended flooring / Revêtements de sol conseillés

	VELIA Blanco	VELIA Gris	VELIA Marengo
■ FRONDA	 Haya	 Marengo	
■ CREA	 Marfil	 Marengo	
■ JURA		 Argent	
■ COSMOS	 Blanco	 Gris	

VERTOU

25 x 85 cm / 10" x 34"



RVT0 / WALL / RVTM: VERTOU BLANCO 25 x 85 / VERTOU ANIL 25 x 85
PVT0 / FLOOR / SOL: CREA ANIL 31,6 x 31,6




RVT0 / WALL / RVTM: VERTOU BLANCO 25 x 85 / VERTOU MARENGO 25 x 85 / DEC. COROS PACK-2
BLANCO 50 x 85 / LIST. COROS BLANCO 5 x 85
PVT0 / FLOOR / SOL: CREA MARENGO 31,6 x 31,6



RVTO / WALL / RVTM: VERTOU BLANCO 25 x 85 / VERTOU MARENGO 25 x 85
 DEC. FORM PACK-2 MARENGO 50 x 85
 PVTO / FLOOR / SOL: CREA BLANCO 31,6 x 31,6



RVTO / WALL / RVTM: VERTOU BLANCO 25 x 85 / VERTOU MALVA 25 x 85
 DEC. PRADERA 25 x 85 / LIST. BOHEMIA 5 x 85
 PVTO / FLOOR / SOL: CREA MALVA 31,6 x 31,6




RVTO / WALL / RVTM: VERTOU BLANCO 25 x 85 / VERTOU ANIL 25 x 85 / DEC. LOIRA 25 x 85
 PVTO / FLOOR / SOL: CREA ANIL 31,6 x 31,6

VERTOU

25 x 85 cm / 10" x 34"



VERTOU Blanco
25 x 85 **M14**
2.758.12.2571



VERTOU Arena
25 x 85 **M14**
2.758.17.2571



VERTOU Malva
25 x 85 **M14**
2.758.70.2571



VERTOU Añil
25 x 85 **M14**
2.758.98.2571



VERTOU Marengo
25 x 85 **M14**
2.758.28.2571

Pavimentos sugeridos / Recommended flooring / Revêtements de sol conseillés

	VERTOU Blanco	VERTOU Arena	VERTOU Malva	VERTOU Añil		VERTOU Marengo
CREA	 Blanco		 Malva	 Blanco	 Añil	 Marengo
TESSIN	 Ceniza	 Ceniza	 Ceniza			 Ceniza
COSMOS	 Negro	 Gris	 Blanco	 Negro	 Gris	 Gris

Formato	pz/cj	m ² /cj	cj/pl	m ² /pl	kg/cj	kg/pl
25x85	6	1,28	45	57,60	23,20	1070



Dec. LOIRA
25 x 85 **P117**
5.763.1.1082

4 𐞇
15,60 𐞇



Dec. PRADERA
25 x 85 **P123**
5.763.1.533

4 𐞇
16,10 𐞇



List. BOHEMIA
5 x 85 **P72**
5.775.1.662

18 𐞇
15,70 𐞇



Dec. FORM PACK-2 Marengo
50 x 85 **P150**
5.767.28.2253

1 𐞇
8,00 𐞇



Dec. FORM PACK-2 Visón
50 x 85 **P150**
5.767.24.2253

1 𐞇
8,00 𐞇



Dec. COROS PACK-2 Blanco
50 x 85 **P150**
5.767.12.2132

1 𐞇
8,00 𐞇



List. COROS Blanco
5 x 85 **P67**
5.775.12.2132

18 𐞇
14,76 𐞇



Mold. METAL PLATA Brilló
2 x 85 **P69**
5.764.804.2466

10 𐞇
3,20 𐞇

VETRO - VETRO RELIEVE

25 x 40 cm / 10" x 16"



VETRO Blanco
25 x 40 **M07**
2.405.12.2435



VETRO Ceniza
25 x 40 **M07**
2.405.19.2435



VETRO Acqua
25 x 40 **M07**
2.405.127.2435

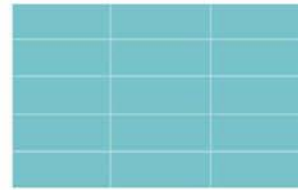


VETRO Lila
25 x 40 **M07**
2.405.172.2435

Mold. VETRO Marengo 28
1,5 x 40 **P37** 3,44
5.687.28.2435



VETRO RELIEVE Marengo
25 x 40 **M09**
2.405.28.2631



VETRO RELIEVE Turquesa
25 x 40 **M09**
2.405.27.2631



VETRO RELIEVE Malva
25 x 40 **M09**
2.405.70.2631

Mold. VETRO Turquesa 28
1,5 x 40 **P37** 3,44
5.687.27.2435



VETRO Marfil
25 x 40 **M07**
2.405.33.2435

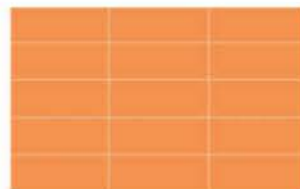


VETRO Salmon
25 x 40 **M07**
2.405.13.2435




VETRO Coral
25 x 40 **M07**
2.405.40.2435

Mold. VETRO Malva 28
1,5 x 40 **P37** 3,44
5.687.70.2435



VETRO RELIEVE Naranja
25 x 40 **M09**
2.405.57.2631



VETRO RELIEVE Rojo
25 x 40 **M09**
2.405.8.2631

Mold. VETRO Naranja 28
1,5 x 40 **P37** 3,44
5.687.57.2435

Mold. VETRO Rojo 28
1,5 x 40 **P37** 3,44
5.687.8.2435

Pavimentos sugeridos / Recommended flooring / Revêtements de sol conseillés

	VETRO Blanco		VETRO Ceniza		VETRO Acqua		VETRO Lila		VETRO Marfil		VETRO Salmon		VETRO Coral	
■ CREA														
	Blanco	Marengo	Blanco	Marengo	Blanco	Turquesa	Blanco	Malva	Marfil	Marfil	Naranja	Marfil	Rojo	

Formato	pz/cj	m ² /cj	cj/pl	m ² /pl	kg/cj	kg/pl
25x40	17	1,70	52	88,40	23,50	1248
25x40 Rlv	15	1,50	52	78,00	23,00	1222



*Trim
5x25 **P06** (25x40)
PZ/CJ 44
KG/CJ 8,13



Dec. AMAPOLAS PACK-2 Blanco 1 2,98
40 x 50 P122
5.732.12.5254



Dec. AMAPOLAS PACK-2 Marfil 1 2,98
40 x 50 P122
5.732.33.5254



Dec. Matrioshka Blanco 5 7,20
25 x 40 P82
5.156.12.2447



Dec. VITA 5 7,40
25 x 40 P82
5.156.1.1227



Dec. TICTAC Blanco 5 7,26
25 x 40 P85
5.156.12.2445



Dec. TICTAC Marfil 5 7,26
25 x 40 P85
5.156.33.2445



Dec. LUA Turquesa 5 7,82
25 x 40 P84
5.156.27.551



List. VITA Marengo 22 7,84
5 x 40 P48
5.275.28.1227



List. ISLA Marengo 19 3,90
5 x 25 P21
5.152.28.86



List. ISLA Marfil 19 3,90
5 x 25 P21
5.152.33.86



Dec. LUA Marengo 5 7,82
25 x 40 P84
5.156.28.551



Dec. CARITA 5 7,40
25 x 40 P82
5.156.1.120



List. ISLA Turquesa 19 3,90
5 x 25 P21
5.152.27.86



List. ISLA Rojo 19 3,90
5 x 25 P21
5.152.8.86



Dec. GARDA 5 7,98
25 x 40 P82
5.156.1.266



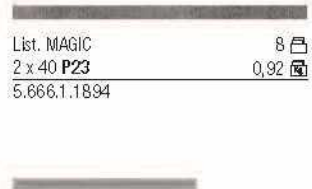
List. VITA Terra 22 7,84
5 x 40 P48
5.275.56.1227



List. ISLA Malva 19 3,90
5 x 25 P21
5.152.70.86



List. ISLA Naranja 19 3,90
5 x 25 P21
5.152.57.86



List. MAGIC 8 0,92
2 x 40 P23
5.666.1.1894

Mold. METAL 54 3,82
1,5 x 25 P18
28.216.1.1211

RVTO / WALL / RVTM: VETRO MARFIL 25 x 40 / DEC. TICTAC MARFIL 25 x 40 / VETRO RELIEVE NARANJA 25 x 40 / MOLD. VETRO NARANJA 1,5 x 40 / VETRO SALMON 25 x 40
PVTO / FLOOR / SOL: CREA NARANJA 31,6 x 31,6



VIENA


20 x 60 cm / 8" x 24"



VIENA Marfil
20 x 60 **M12**
2.670.33.107



VIENA Perla
20 x 60 **M12**
2.670.37.107



VIENA Siena
20 x 60 **M12**
2.670.53.107



VIENA Marengo
20 x 60 **M12**
2.670.28.107



Dec. SABOYA Marfil
20 x 60 **P74**
5.677.33.2512

4 8,20



Dec. SABOYA Perla
20 x 60 **P74**
5.677.37.2512

4 8,20



Dec. PRIMAVERA Marfil
20 x 60 **P87**
5.677.33.822

4 8,20



Dec. PRIMAVERA Perla
20 x 60 **P87**
5.677.37.822

4 8,20



List. PRIMAVERA Marfil
5 x 60 **P32**
5.636.33.822

13 6,24



List. PRIMAVERA Perla
5 x 60 **P32**
5.636.37.822

13 6,24

Pavimentos coordinados / Coordinated Flooring / Sols coordonnées

Pavimentos sugeridos / Recommended flooring / Revêtements de sol conseillés

	VIENA Marfil	VIENA Siena	VIENA Perla	VIENA Marengo
VIENA				
	Marfil		Perla	

	VIENA Marfil	VIENA Siena	VIENA Perla	VIENA Marengo
TESSIN				
	Roble		Ceniza	

Formato	pz/cj	m ² /cj	cj/pl	m ² /pl	kg/cj	kg/pl
20x60	8	0,96	80	76,80	17,80	1450

PASTA ROJA / RED BODY TILES / PÂTE ROUGE

RVTO / WALL / RVTM: VIENA PERLA 20 x 60 / DEC. PRIMAVERA PERLA 20 x 60
PVTO / FLOOR / SOL: VIENA PERLA 45 x 45



RVTO / WALL / RVTM: VIENA MARFIL 20 x 60 / VIENA SIENA 20 x 60 / DEC. SABOYA MARFIL 20 x 60
PVTO / FLOOR / SOL: VIENA MARFIL 45 x 45



WIN - WINTER

20 x 60 cm / 8" x 24"



RVT0/WALL/RVTM: WIN BLANCO 20 x 60 / WINTER WISON 20 x 60 / WIN WISON 20 x 60
PVT0/FLOOR/SOL: FREIDA HAYA 20 x 60



RVT0/WALL/RVTM: WIN BLANCO 20 x 60 / WIN GRIS 20 x 60 / DEC. ROSAL PACK/2-BLANCO 40 x 60 / LIST. ALBATROS GRIS 3 x 60
PVT0/FLOOR/SOL: CREA MARENGO 31,6 x 31,6



RVTO/WALL/RVTM: WIN BLANCO 20 x 60 / WIN VISON 20 x 60 / DEC: MÉJICO VISON 20 x 60
 PVT0/FLOOR/SOL: CREA VISON 31,6 x 31,6



RVTO/WALL/RVTM: WIN BLANCO 20 x 60 / WIN VISON 20 x 60 / WIN LILA 20 x 60 / WIN AZUL 20 x 60 / DEC: PARISIEN PACK-2 40 x 60
 PVT0/FLOOR/SOL: CREA VISON 31,6 x 31,6



WIN - WINTER

20 x 60 cm / 8" x 24" PASTA ROJA / RED BODY TILES / PÂTE ROUGE



WIN Blanco
20 x 60 **M12**
2.670.12.2570



*WINTER Lila
20 x 60 **M12**
2.670.172.5177



*WINTER Visón
20 x 60 **M12**
2.670.24.5177



WIN Lila
20 x 60 **M12**
2.670.172.2570



WIN Visón
20 x 60 **M12**
2.670.24.2570



WIN Gris
20 x 60 **M12**
2.670.2.2570



WIN Azul
20 x 60 **M12**
2.670.4.2570

PVTO / WALL / RVTM: WIN BLANCO 20 x 60 / WIN AZUL 20 x 60 / WIN LILA 20 x 60 / WINTER LILA 20 x 60
PVT0 / FLOOR / SOL: FRONDA PERLA 20 x 60



Formato	pz/cj	m ² /cj	cj/pl	m ² /pl	kg/cj	kg/pl
20x60	9	1,08	80	86,40	18,25	1486



*Trimp
5x20 P06 (20x60)
PZ/CJ 23
KG/CJ 5,00

*Nota: Variación de diseño gráfico
*Note: Graphic design variation
*Note: Variation de conception graphique



Dec. MÉJICO Gris 4 9,72
20 x 60 P95
5.677.2.5052



Dec. MÉJICO Visón 4 9,72
20 x 60 P95
5.677.24.5052



Dec. ROSAL PACK-2 Blanco 1 4,15
40 x 60 P125
5.757.12.2575



Dec. ROSAL PACK-2 Visón 1 4,15
40 x 60 P125
5.757.24.2575



List. ALABASTRO Gris 8 2,70
3 x 60 P73
5.662.2.5073



List. ALABASTRO Visón 8 2,70
3 x 60 P73
5.662.24.5073



Dec. COSTA PACK-2 1 4,30
40 x 60 P126
5.757.1.659



Dec. PARISIEN PACK-2 1 4,20
40 x 60 P124
5.757.1.2586



List. COSTA 12 6,12
5 x 60 P50
5.636.1.659



Mold. METAL PLATA Brillo 10 2,05
2 x 60 P56
5.744.804.2466

Pavimentos sugeridos / Recommended flooring / Revêtements de sol conseillés

	WIN Blanco			WIN Lila	WIN Visón		WIN Gris		WIN Azul	WINTER Lila		WINTER Visón	
■ CREA													
■ FRONDA													

PAMESA

ceramica

MODELOS / MODEL / MODÈLE	60x60 24"x24"	45x45 18"x18"	31,6x31,6 12,64"x12,64"	31,6x60 12,64"x24"	20x60 8"x24"
ACERO		212			
ANSA	213				
ALCORA			214		
ALCORA ADZ			214		
ARCOIRIS			215		
ARINSAL		216			
ARIZA	217				
ASTUN	218				
AVALON		220			
ÁVILA			221		
ÁVILA ADZ			221		
CALIZA				224	
CALIZA RELIEVE				224	
CASTLE					226
CORONA		228			
CREA			230		
CRIMEA		231			
DANA	232	233			
DANA DECORADO	232				
DELFO		234			
DIANA	235				
DREAM	236	237	237		
FLANDES		238			
FRESH		239			
FRONDA					242
FURA		244			
FUSIÓN		244			
GEO		245			
JACA	246				
KIEV					247
LEGNO					248
LISBOA		249			
LUSA		249			
MEDICI			250		
MONZÓN	251				
PALADIO		252			
PETRA		253			
PETRA CUADRO		253			
PIREO		254			
PISTOIA		255			
PRAGA		256			
QUITO	257				
RIETI		258			
TALAVERA				260	
TALAVERA RELIEVE				260	
TERMAL				264	
TERMAL RELIEVE				264	
TIROL		266			
TOLOSA		267			
TOVAR		268			
TOVAR RELIEVE				260	
TYRO	269	269			
TYRO DECORADO	269				
URBANA		270	271		
URBANA ADZ			271		
VARNA			272		
VIENA		273			
YUCATAN	274				

PASTA ROJA / RED BODY TILES / PÂTE ROUGE

PAVIMENTO PASTA ROJA

RED BODY FLOOR TILES / SOL PÂTE ROUGE



ACERO

45 x 45 cm / 18" x 18" PASTA ROJA / RED BODY TILES / PÂTE ROUGE



ACERO Marfil
45 x 45 **MO9**
1.302.33.2681 PEI 4



ACERO Perla
45 x 45 **MO9**
1.302.37.2681 PEI 4



ACERO Oxido
45 x 45 **MO9**
1.302.91.2681 PEI 3

RVTO / WALL / RVTM: ACERO PERLA 20 x 60 / ACERO ÓXDIO 20 x 60 / ACERO RLV. CUADRO ÓXIDO 20 x 60
PVTO / FLOOR / SOL: ACERO ÓXDIO 45 x 45




Formato	pz/cj	m ² /cj	cj/pl	m ² /pl	kg/cj	kg/pl
45x45	7	1,42	52	73,84	26,30	1367



Rodapé Romo
7,4x45 P06
PZCJ 40
KG/CJ 22,86

AINSA

60 x 60 cm / 24" x 24" PASTA ROJA / RED BODY TILES / PÂTE ROUGE



AINSA Perla
60 x 60 **M12**
1.840.37.2687 PEI 4



AINSA Roble
60 x 60 **M12**
1.840.36.2687 PEI 3



AINSA Cerezo
60 x 60 **M12**
1.840.232.2687 PEI 3

UNE-EN 12633
CLASE 1

PVTO / FLOOR / SOL: AINSA CEREZO 60 x 60



Formato	pz/cj	m ² /cj	cj/pl	m ² /pl	kg/cj	kg/pl
60x60	4	1,44	30	43,20	32,50	975



Podpié Romo
10x80 P15
PZCJ 15
KG CJ 19,31

ALCORA - ALCORA ADZ

31,6 x 31,6 cm / 12,64" x 12,64" PASTA ROJA / RED BODY TILES / PÂTE ROUGE



ALCORA Arena PEI 4
31,6 x 31,6 **M04**
1.301.17.2039



ALCORA Rústico PEI 3
31,6 x 31,6 **M04**
1.301.196.2039



ALCORA ADZ Arena
31,6 x 31,6 **M07**
1.301.17.3803



ALCORA ADZ Rústico
31,6 x 31,6 **M07**
1.301.196.3803



Cnf. ALBORADA 25
10 x 31,6 **P26** 14,40
9.95.1.1595



Tacos MESSINA 24
5 x 5 **P05** 1,05
9.583.1.9
(Mix de 3 piezas)
(Mix of 3 pieces)
(Mix de 3 pieces)



Taco ALBORADA 20
10 x 10 **P11** 3,46
9.100.1.1595

UNE-EN 12633
CLASE 3
ADZ

PVTO / FLOOR / SOL: ALCORA ARENA 31,6 x 31,6 / CNF. ALBORADA 10 x 31,6



Formato	pz/cj	m ² /cj	cj/pl	m ² /pl	kg/cj	kg/pl
31,6x31,6	16	1,60	54	86,40	27,00	1484



Rodapié Roma
7,4x31,6 P03
PZ/CJ 40
KG/CJ 15,30



*Moldura Peldáño
5,5x31,6 P40
PZ/CJ 22
KG/CJ 15,00



*Peld. Mold. Especial
31,6x31,6 P72
PZ/CJ 6
KG/CJ 15,00



*Angulo Mold. Especial
31,6x31,6 P106
PZ/CJ 4
KG/CJ 14,00


*Fabricación sobre pedido *Made in order *Fabrication sur demande

ARCOIRIS


31,6 x 31,6 cm / 12,64" x 12,64" PASTA ROJA / RED BODY TILES / PÂTE ROUGE



PVTO PASTA ROJA



ARCOIRIS Blanco 31,6 x 31,6 M12 1.301.12.1587	PEI 4	ARCOIRIS Pistacho 31,6 x 31,6 M12 1.301.194.1587	PEI 2	ARCOIRIS Turquesa 31,6 x 31,6 M12 1.301.27.1587	PEI 2	ARCOIRIS Carmin 31,6 x 31,6 M12 1.301.195.1587	PEI 2	ARCOIRIS Amarillo 31,6 x 31,6 M12 1.301.11.1587	PEI 3	ARCOIRIS Naranja 31,6 x 31,6 M12 1.301.57.1587	PEI 3
---	-------	--	-------	---	-------	--	-------	---	-------	--	-------



Malla COLORES 31,6 x 31,6 P62 9.94.1.560	11 16,5 Malla ARCOIRIS Pistacho 31,6 x 31,6 P62 9.94.194.1587	11 16,5 Malla ARCOIRIS Turquesa 31,6 x 31,6 P62 9.94.27.1587	11 16,5 Malla ARCOIRIS Carmin 31,6 x 31,6 P62 9.94.195.1587	11 16,5 Malla ARCOIRIS Amarillo 31,6 x 31,6 P62 9.94.11.1587	11 16,5 Malla ARCOIRIS Naranja 31,6 x 31,6 P62 9.94.57.1587
--	---	--	---	--	---

RVT0 / WALL / RVTM: AGATHA PUZLE PISTACHO 25 x 40
PVTO / FLOOR / SOL: ARCOIRIS PISTACHO 31,6 x 31,6 / MALLA ARCOIRIS PISTACHO 31,6 x 31,6



Formato	pz/cj	m²/cj	cj/pl	m²/pl	kg/cj	kg/pl
31,6x31,6	16	1,60	54	86,40	27,00	1484



Rodapié Roma
7,4x31,6 P03
PZ/CJ 40
KG/CJ 15,30

ARINSAL

45 x 45 cm / 18" x 18" PASTA ROJA / RED BODY TILES / PÂTE ROUGE



ARINSAL Silver
45 x 45 **M08**
1.302.183.1624

PEI 2



ARINSAL Óxido
45 x 45 **M08**
1.302.91.1624

PEI 3

PVT0 / FLOOR / SOL: ARINSAL ÓXIDO 45 x 45



Formato	pz/cj	m ² /cj	cj/pl	m ² /pl	kg/cj	kg/pl
45x45	7	1,42	52	73,84	26,30	1367



Redipê Romo
7,4x45 P06
PZCJ 40
KG/CJ 22,86

ARIZA

60 x 60 cm / 24" x 24" PASTA ROJA / RED BODY TILES / PÂTE ROUGE



ARIZA Perla
60 x 60 **M12**
1.840.37.1445 PEI 4



ARIZA Roble
60 x 60 **M12**
1.840.36.1445 PEI 3



ARIZA Cerezo
60 x 60 **M12**
1.840.232.1445 PEI 3

UNE-EN 12633
CLASE 1

PVTO / FLOOR / SOL: ARIZA ROBLE 60 x 60



Formato	pz/cj	m ² /cj	cj/pl	m ² /pl	kg/cj	kg/pl
60x60	4	1,44	30	43,20	32,50	975



Redipè Romo
10x80 P15
PZCJ 15
KG CJ 19,31

ASTUN

60 x 60 cm / 24" x 24"



PASTA ROJA / RED BODY TILES / PÂTE ROUGE

PVTO / FLOOR / SOL: ASTUN ARENA 60 x 60



ASTUN Arena PEI 3
60 x 60 **M12**
1.840.17.2750



ASTUN Terra PEI 3
60 x 60 **M12**
1.840.56.2750



UNE-ENV 12633
CLASE 1

Formato	pz/cj	m ² /cj	cj/pl	m ² /pl	kg/cj	kg/pl
60x60	4	1,44	30	43,20	32,50	975



Perfilé Romo
10x80 P15
PZCJ 15
KG CJ 19,31



AVALON

45 x 45 cm / 18" x 18" PASTA ROJA / RED BODY TILES / PÂTE ROUGE



AVALON Marfil
45 x 45 **M09**
1.302.33.2589 PEI 4



AVALON Ceniza
45 x 45 **M09**
1.302.19.2589 PEI 4



AVALON Musgo
45 x 45 **M09**
1.302.805.2589 PEI 3



AVALON Choco
45 x 45 **M09**
1.302.256.2589 PEI 2



AVALON Grafito
45 x 45 **M09**
1.302.68.2589 PEI 2

PVTO / WALL / RVTM: AVALON MARFIL 31,6 x 60 / AVALON CHOCO 31,6 x 60 / DEC. BABEL PACK-2 CHOCO 63,2x 60 / LIST. BABEL CHOCO 5 x 60
PVTO / FLOOR / SOL: AVALON CHOCO 45 x 45



Formato	pz/cj	m ² /cj	cj/pl	m ² /pl	kg/cj	kg/pl
45x45	7	1,42	52	73,84	26,30	1367



Redipè Rosso
7,4x45 P06
PZCJ 40
KG/CJ 22,86

ÁVILA - ÁVILA ADZ

31,6 x 31,6 cm / 12,64" x 12,64" PASTA ROJA / RED BODY TILES / PÂTE ROUGE



ÁVILA Coto PEI 3
31,6 x 31,6 **MO4**
1.301.46.2005



Dec. ARENAL 11
31,6 x 31,6 **P83** 17,50
9.86.1.631



ÁVILA ADZ Coto
31,6 x 31,6 **MO7**
1.301.46.2635



TACOS ARENAL 15
7 x 7 **P09** 1,00
9.486.1.631
(Mix de 5 piezas)
(Mix of 5 pieces)
(Mix de 5 pièces)

UNE-EN 12633	UNE-EN 12633
CLASE 1	CLASE 3
	ADZ

PVTO / FLOOR / SOL: ÁVILA COTO 31,6 x 31,6 / DEC. ARENAL 31,6 x 31,6



Formato	pz/cj	m ² /cj	cj/pl	m ² /pl	kg/cj	kg/pl
31,6x31,6	16	1,60	54	86,40	27,00	1484



CALIZA - CALIZA RELIEVE

31,6 x 60 cm / 12,64" x 24"



PVT0 / FLOOR / SOL CALIZA MAFENGO 31,6 x 60 / CALIZA RELIEVE MAFENGO 31,6 x 60



PVTO / FLOOR / SOL: CALIZA MARFIL 31,6 x 60 / CALIZA RELIEVE MARFIL 31,6 x 60



PVTO / FLOOR / SOL: CALIZA TERRA 31,6 x 60 / CALIZA RELIEVE TERRA 31,6 x 60



PVTO / FLOOR / SOL: CALIZA PERLA 31,6 x 60 / CALIZA RELIEVE PERLA 31,6 x 60

CALIZA - CALIZA RELIEVE

31,6 x 60 cm / 12,64" x 24"



CALIZA Marfil
31,6 x 60 **M12**
1.655.33.1243 PEI 4



CALIZA Arena
31,6 x 60 **M12**
1.655.17.1243 PEI 4



CALIZA Terra
31,6 x 60 **M12**
1.655.56.1243 PEI 4



CALIZA RELIEVE Marfil
31,6 x 60 **M14**
1.655.33.2639 PEI 4



CALIZA RELIEVE Arena
31,6 x 60 **M14**
1.655.17.2639 PEI 4



CALIZA RELIEVE Terra
31,6 x 60 **M14**
1.655.56.2639 PEI 4



CALIZA Perla
31,6 x 60 **M12**
1.655.37.1243 PEI 4



CALIZA Marengo
31,6 x 60 **M12**
1.655.28.1243 PEI 4



CALIZA RELIEVE Perla
31,6 x 60 **M14**
1.655.37.2639 PEI 4



CALIZA RELIEVE Marengo
31,6 x 60 **M14**
1.655.28.2639 PEI 4

UNE-ENV 12633

CLASE 1


Formato	pz/cj	m ² /cj	cj/pl	m ² /pl	kg/cj	kg/pl
31,6x60	8	1,52	48	72,96	30,85	1481
31,6x60 Rlv	7	1,33	48	63,84	27,44	1317



Rodapé Romo
7,4x60 P13
PZCJ 22
KG/CJ 18,90



PVTO / FLOOR / SOL: CALIZA MARENGO 31,6 x 60 / CALIZA RELIEVE MARENGO 31,6 x 60



CASTLE

20 x 60 cm / 8" x 24"



Malla CADENA Antic
30 x 30 P47
9.635.203.663



Malla PEKÍN Antic
30 x 30 P47
9.635.203.664

CASTLE Antic
20 x 60 M12
1.670.203.2672

PEI 3

Producto con fuerte variación cromática / Very high shade and texture variation / Produit à forte variation chromatique

UNE-ENV 12633

CLASE 1

Formato	pz/cj	m ² /cj	cj/pl	m ² /pl	kg/cj	kg/pl
20x60	9	1,08	80	86,40	21,75	1766



Rodapié Romo
7,4x60 P13
PZ/CJ 22
KG/CJ 18,50



PVT0 / FLOOR / SOL: CASTLE ANTIC 20 x 60



CORONA

45 x 45 cm / 18" x 18" PASTA ROJA / RED BODY TILES / PÂTE ROUGE



CORONA Marfil PEI 4
45 x 45 M10
1.302.33.1803



CORONA Moka PEI 3
45 x 45 M10
1.302.240.1803



CORONA Perla PEI 3
45 x 45 M10
1.302.37.1803

PVT0 / FLOOR / SOL: CORONA PERLA 45 x 45




Formato	pz/cj	m ² /cj	cj/pl	m ² /pl	kg/cj	kg/pl
45x45	7	1,42	52	73,84	26,30	1367



Pasta Roja
7,4x45 P06
PZCJ 40
KG/CJ 22,86


PASTA ROJA / RED BODY TILES / PÂTE ROUGE

RVT0 / WALL / RVTM: CORONA MARFIL 31,6 x 60 / CORONA MOKA 31,6 x 60 / DEC. TÓNEZ 31,6 x 60 / LIST. TÓNEZ 6 x 60
PVT0 / FLOOR / SOL: CORONA MOKA 45 x 45



CREA

31,6 x 31,6 cm / 12,64" x 12,64" PASTA ROJA / RED BODY TILES / PÂTE ROUGE



CREA Blanco PEI 4
31,6 x 31,6 M08
1.301.12.1937



CREA Nacar PEI 4
31,6 x 31,6 M08
1.301.30.1937



CREA Visón PEI 3
31,6 x 31,6 M08
1.301.24.1937



CREA Musgo PEI 3
31,6 x 31,6 M08
1.301.805.1937



CREA Marfil PEI 4
31,6 x 31,6 M08
1.301.33.1937



CREA Marrón PEI 2
31,6 x 31,6 M08
1.301.9.1937



CREA Naranja PEI 2
31,6 x 31,6 M08
1.301.57.1937



CREA Turquesa PEI 2
31,6 x 31,6 M08
1.301.27.1937



CREA Añil PEI 2
31,6 x 31,6 M08
1.301.98.1937



CREA Rojo PEI 2
31,6 x 31,6 M08
1.301.8.1937



CREA Malva PEI 2
31,6 x 31,6 M08
1.301.70.1937



CREA Marengo PEI 3
31,6 x 31,6 M08
1.301.28.1937



CREA Negro PEI 2
31,6 x 31,6 M08
1.301.3.1937

PVTO / FLOOR / SOL: CREA MARFIL 31,6 x 31,6



Formato	pz/cj	m ² /cj	cj/pl	m ² /pl	kg/cj	kg/pl
31,6x31,6	16	1,60	54	86,40	27,00	1484



Rodapié Roma
7,4x31,6 P03
PZ/CJ 40
KG/CJ 15,30

CRIMEA

45 x 45 cm / 18" x 18" PASTA ROJA / RED BODY TILES / PÂTE ROUGE



CRIMEA Blanco
45 x 45 **M10**
1.302.12.645

PEI 4

PVTO / WALL / RVTM: CRIMEA BLANCO 20 x 60 / LIST. TIBOR PLATA 0,6 x 25 / DEC. NIZA 20 x 60
PVTO / FLOOR / SOL: CRIMEA BLANCO 45 x 45



Formato	pz/cj	m ² /cj	cj/pl	m ² /pl	kg/cj	kg/pl
45x45	7	1,42	52	73,84	26,30	1367



Rodapé Roma
7,4x45 P06
PZCJ 40
KG/CJ 22,86

DANA - DANA DECORADO

60 x 60 cm / 24" x 24" PASTA ROJA / RED BODY TILES / PÂTE ROUGE



DANA Marfil
60 x 60 **M12**
1.840.33.2451

PEI 4



DANA Gris
60 x 60 **M12**
1.840.2.2451

PEI 4



DANA DECORADO Mix
60 x 60 **M12**
1.840.100.2637

PEI 4

PVT0 / FLOOR / SOL: DANA MARFIL 60 x 60 / DANA DECORADO MIX 60 x 60



Formato	pz/cj	m ² /cj	cj/pl	m ² /pl	kg/cj	kg/pl
60x60	4	1,44	30	43,20	32,50	975



Redipè Romo
7,4x60 P08
PZCJ 18
KG/CJ 18,40

DANA

45 x 45 cm / 18" x 18" PASTA ROJA / RED BODY TILES / PÂTE ROUGE



DANA Marfil
45 x 45 **M10**
1.302.33.2451

PEI 4



DANA Gris
45 x 45 **M10**
1.302.2.2451

PEI 4



DANA Beige
45 x 45 **M10**
1.302.7.2451

PEI 3



TACOS AUREA
7 x 7 **P09** 15
9.486.1.2463 1,00
(Mix de 5 piezas)
(Mix of 5 pieces)
(Mix de 5 piezas)



Giro TOJA
45 x 45 **P107**
9.232.1.791

4

15,00



Cnf. TOJA
45 x 45 **P107**
9.232.1.790

4

15,00



Dec. TOJA
45 x 45 **P107**
9.232.1.792

4

15,00

RVTO / WALL / RVTM: DANA MARFIL 31,6 x 60 / DEC. AUREA 31,6 x 60
PVTO / FLOOR / SOL: DANA BEIGE 45 x 45 / GIRO TOJA 45 x 45 / CNF. TOJA 45 x 45 / DEC. TOJA 45 x 45



Formato	pz/cj	m ² /cj	cj/pl	m ² /pl	kg/cj	kg/pl
45x45	7	1,42	52	73,84	26,30	1367



Rodpié Roma
7,4x45 P06
PZ/CJ 40
KG/CJ 22,86

DELFOF

45 x 45 cm / 18" x 18" PASTA ROJA / RED BODY TILES / PÂTE ROUGE



DELFOF Blanco
45 x 45 **M09**
1.302.12.253

PEI 4



DELFOF Arena
45 x 45 **M09**
1.302.17.253

PEI 4



DELFOF Marrón
45 x 45 **M09**
1.302.9.253

PEI 3



Cnf. DELFOF 19 x 45 **P25** 10 16,50

9.692.1.253



Giro DELFOF 19 x 19 **P53** 5 4,10

9.710.1.253

PVTO / FLOOR / SOL: DELFOF ARENA 45 x 45 / DELFOF MARRÓN 45 x 45 / CNF. DELFOF. 19 x 45 / GIRO DELFOF 19 x 19



Formato	pz/cj	m ² /cj	cj/pl	m ² /pl	kg/cj	kg/pl
45x45	7	1,42	52	73,84	26,30	1367



Rodapé Romo
7,4x45 P06
PZCJ 40
KG/CJ 22,86

DIANA

60 x 60 cm / 24" x 24" PASTA ROJA / RED BODY TILES / PÂTE ROUGE



DIANA Marfil
60 x 60 M12
1.840.33.700

PEI 4

PVTO / FLOOR / SOL: DIANA MARFIL 60 x 60



Formato	pz/cj	m ² /cj	cj/pl	m ² /pl	kg/cj	kg/pl
60x60	4	1,44	30	43,20	32,50	975



Rodapié Pomo
7,4x60 P08
PZCJ 18
KG/CJ 18,40

DREAM

60 x 60 cm / 24" x 24" PASTA ROJA / RED BODY TILES / PÂTE ROUGE



DREAM Crema
60 x 60 **M12**
1.840.96.2633 PEI 4




DREAM Perla
60 x 60 **M12**
1.840.37.2633 PEI 4

UNE-ENV 12633

CLASE 1

RVTO / WALL / RVTM: DREAM MARENGO 31,6 x 45,2 / DREAM PERLA 31,6 x 45,2 / DART RELIEVE PERLA 31,6 x 45,2
PVTO / FLOOR / SOL: DREAM MARENGO 45 x 45



Formato	pz/cj	m ² /cj	cj/pl	m ² /pl	kg/cj	kg/pl
60x60	4	1,44	30	43,20	32,50	975




Redipé Romo
7,4x60 P08
PZCJ 18
KG/CJ 18,40

DREAM

45 x 45 cm / 31,6 x 31,6 cm / 18" x 18" / 12,64" x 12,64" PASTA ROJA / RED BODY TILES / PÂTE ROUGE



DREAM Marfil
45 x 45 **M09**
1.302.33.2633 PEI 4



DREAM Crema
45 x 45 **M09**
1.302.96.2633 PEI 4



DREAM Visón
45 x 45 **M09**
1.302.24.2633 PEI 4



DREAM Perla
45 x 45 **M09**
1.302.37.2633 PEI 4



DREAM Marengo
45 x 45 **M09**
1.302.28.2633 PEI 3



DREAM Marfil
31,6 x 31,6 **M07**
1.301.33.2633 PEI 4



DREAM Crema
31,6 x 31,6 **M07**
1.301.96.2633 PEI 4



DREAM Visón
31,6 x 31,6 **M07**
1.301.24.2633 PEI 4



DREAM Marrón
31,6 x 31,6 **M07**
1.301.9.2633 PEI 3



DREAM Perla
31,6 x 31,6 **M07**
1.301.37.2633 PEI 4



DREAM Marengo
31,6 x 31,6 **M07**
1.301.28.2633 PEI 3

UNE-ENV 12633

CLASE 1

Formato	pz/cj	m ² /cj	cj/pl	m ² /pl	kg/cj	kg/pl
45x45	7	1,42	52	73,84	26,30	1367
31,6x31,6	16	1,60	54	86,40	27,00	1484



Rodapié Romo
7,4x45 P06
PZ/CJ 40
KG/CJ 22,86



Rodapié Romo
7,4x31,6 P03
PZ/CJ 40
KG/CJ 15,30

FLANDES

45 x 45 cm / 18" x 18" PASTA ROJA / RED BODY TILES / PÂTE ROUGE



FLANDES Haya PEI 4
45 x 45 **M09**
1.302.165.542



FLANDES Caoba PEI 3
45 x 45 **M09**
1.302.35.542




Cnf. AMBERES Haya 6
8 x 45 **P22** 3,98
9.654.165.1945



Giro AMBERES Haya 5
8 x 8 **P19** 0,60
9.417.165.1945

UNE-ENV 12633
CLASE 1

PVTO / FLOOR / SOL: FLANDES HAYA 45 x 45 / FLANDES CAOBA 45 x 45 / CNF. AMBERES HAYA 8 x 45 / GIRO AMBERES HAYA 8 x 8



Formato	pz/cj	m ² /cj	cj/pl	m ² /pl	kg/cj	kg/pl
45x45	7	1,42	52	73,84	26,30	1367



Rodapé Romo
7,4x45 P06
PZCJ 40
KG/CJ 22,86

FRESH

45 x 45 cm / 18" x 18" PASTA ROJA / RED BODY TILES / PÂTE ROUGE



FRESH Cream
45 x 45 **M09**
1.302.163.1929 PEI 4



FRESH Gold
45 x 45 **M09**
1.302.189.1929 PEI 4



FRESH Grey
45 x 45 **M09**
1.302.161.1929 PEI 3

UNE-EN 12633
CLASE 1

PVTO / WALL / RVTM: FRESH CREAM 20 x 60 / DEC. ALAMO-1 CREAM 20 x 60 / DEC. ALAMO-2 CREAM 20 x 60 / FRESH GOLD 20 x 60
PVTO / FLOOR / SOL: FRESH GOLD 45 x 45



Formato	pz/cj	m ² /cj	cj/pl	m ² /pl	kg/cj	kg/pl
45x45	7	1,42	52	73,84	26,30	1367



Redipè Roma
7,4x45 P06
PZCJ 40
KG/CJ 22,86

FRONDA

20 x 60 cm / 8" x 24"



PVT0 / FLOOR / SOL: FRONDA PERLA 20 x 60



PVT0 / FLOOR / SOL: FRONDA ARCE 20 x 60
CNE. OLITRE 15 x 60





PVTO / FLOOR / SOL: FRONDA MARENGO 20 x 60



PVTO / FLOOR / SOL: FRONDA ROBLE 20 x 60



PVTO / FLOOR / SOL: FRONDA HAYA 20 x 60 / FRONDA MUSGO 20 x 60

FRONDA

20 x 60 cm / 8" x 24"



FRONDA Haya
20 x 60 **M12**
1.670.165.2437 PE4



FRONDA Arce
20 x 60 **M12**
1.670.198.2437 PE4



FRONDA Perla
20 x 60 **M12**
1.670.37.2437 PE4



FRONDA Abeto
20 x 60 **M12**
1.670.266.2437 PE4



FRONDA Cerezo
20 x 60 **M12**
1.670.232.2437 PE3



FRONDA Marengo
20 x 60 **M12**
1.670.28.2437 PE4



FRONDA Nogal
20 x 60 **M12**
1.670.34.2437 PE3



FRONDA Roble
20 x 60 **M12**
1.670.36.2437 PE3



FRONDA Musgo
20 x 60 **M12**
1.670.805.2437 PE4



Crf. OLITRE
20 x 60 **P92**
9.677.1.526 4 9,88



Taco OLITRE
20 x 20 **P64**
9.356.1.526 6 4,86



FRONDA Wengue
20 x 60 **M12**
1.670.197.2437 PE3



Taco IMPERIAL
10 x 10 **P04**
25.100.1.571 5 1,06
5 x 5 **P01**
25.583.1.571 24 1,18



Taco MARQUINA
5 x 5 **P01**
25.583.1.2111 24 1,18

UNE-ENV 12633

CLASE 1

Formato	pz/cj	m ² /cj	cj/pl	m ² /pl	kg/cj	kg/pl
20x60	9	1,08	80	86,40	21,75	1766



Rodapié Romo
7,4x60 P13
PZCJ 22
KG/CJ 18,90



FURA - FUSIÓN

45 x 45 cm / 18" x 18" PASTA ROJA / RED BODY TILES / PÂTE ROUGE



FUSIÓN Marfil
45 x 45 **M10**
1.302.33.2590

PEI 4



FUSIÓN Miel
45 x 45 **M10**
1.302.258.2590

PEI 4



FUSIÓN Caramelo
45 x 45 **M10**
1.302.188.2590

PEI 3



FURA
45 x 45 **M10**
1.302.1.2671

PEI 3



Giro TARANTO
45 x 45 **P92**
9.232.1.2731

PVT0 / FL00R / SOL: FUSÓN MARFIL 45 x 45 / FUSÓN MIEL 45 x 45 / FURA 45 x 45



Formato	pz/cj	m ² /cj	cj/pl	m ² /pl	kg/cj	kg/pl
45x45	7	1,42	52	73,84	26,30	1367



Redipé Romo
7,4x45 P06
PZCJ 40
KG/CJ 22,86

GEO

45 x 45 cm / 18" x 18" PASTA ROJA / RED BODY TILES / PÂTE ROUGE



GEO Plata
45 x 45 **M09**
1.302.31.1783

PEI 4



GEO Grafito
45 x 45 **M09**
1.302.68.1783

PEI 3



GEO Marrón
45 x 45 **M09**
1.302.9.1783

PEI 3



Cnf. CAMPUS Gris
10 x 45 **P40**
9.32.2.1821

20

18,80



Taco CAMPUS Gris
10 x 10 **P20**
9.100.2.1821

5

1,08



Cnf. CAMPUS Marfil
10 x 45 **P40**
9.32.33.1821

20

18,80



Taco CAMPUS Marfil
10 x 10 **P20**
9.100.33.1821

5

1,08

LINE-ENV 12633
CLASE 1

RVT0 / WALL / RVTM: GEO PLATA 20 x 60 / GEO GRAFITO 20 x 60 / DEC. EDERA GRAFITO 20 x 60 / DEC. BELICE GRAFITO 20 x 60
PVTO / FLOOR / SOL: GEO GRAFITO 45 x 45




Formato	pz/cj	m ² /cj	cj/pl	m ² /pl	kg/cj	kg/pl
45x45	7	1,42	52	73,84	26,30	1367



Rodapié Romo
7,4x45 P06
PZ/CJ 40
KG/CJ 22,86

JACA

60 x 60 cm / 24" x 24" PASTA ROJA / RED BODY TILES / PÂTE ROUGE



JACA Gris
60 x 60 **M12**
1.840.2.2756 PEI 4



JACA Coto
60 x 60 **M12**
1.840.46.2756 PEI 3

UNE-EN 12633
CLASE 1

PVT0 / FLOOR / SOL: JACA GRIS 60 x 60



Formato	pz/cj	m ² /cj	cj/pl	m ² /pl	kg/cj	kg/pl
60x60	4	1,44	30	43,20	32,50	975



Redipè Romo
10X60 P15
PZCJ 15
KG CJ 19,31

KIEV

20 x 60 cm / 8" x 24" PASTA ROJA / RED BODY TILES / PÂTE ROUGE



KIEV Blanco PEI 4
20 x 60 **M12**
1.670.12.1166



KIEV Ópalo PEI 3
20 x 60 **M12**
1.670.59.1166



KIEV Ámbar PEI 3
20 x 60 **M12**
1.670.126.1166



KIEV Ébano PEI 3
20 x 60 **M12**
1.670.801.1166

LINE-ENV 12633
CLASE 1

PVTO / FLOOR / SOL: KIEV ÉBANO 20 x 60



Formato	pz/cj	m ² /cj	cj/pl	m ² /pl	kg/cj	kg/pl
20x60	9	1,08	80	86,40	21,75	1766



Podpě Roma
7,4x60 P13
PZCJ 22
KG CJ 18,80

LEGNO

20 x 60 cm / 8" x 24" PASTA ROJA / RED BODY TILES / PÂTE ROUGE



LEGNO Arce
20 x 60 **M12**
1.670.198.2436 PEI 4



LEGNO Roble
20 x 60 **M12**
1.670.36.2436 PEI 4



LEGNO Caoba
20 x 60 **M12**
1.670.35.2436 PEI 3



Rosetón OLITRE
60 x 60 **P150**
9.671.1.526 1 7,40




Cnf. OLITRE
20 x 60 **P92**
9.677.1.526 4 9,88



Taco OLITRE
20 x 20 **P64**
9.356.1.526 6 4,86

UNE-EN12633
CLASE 1

RVT0 / WALL / RVTM: DANTE MARFIL 25X75
PVT0 / FLOOR / SOL: LEGNO ROBLE 20 x 60



Formato	pz/cj	m ² /cj	cj/pl	m ² /pl	kg/cj	kg/pl
20x60	9	1,08	80	86,40	21,75	1766



Redipé Romo
7,4x60 P13
PZCJ 22
KG CJ 18,50

LISBOA - LUSA

45 x 45 cm / 18" x 18" PASTA ROJA / RED BODY TILES / PÂTE ROUGE




LISBOA Marfil PEI 4
45 x 45 **M08**
1.302.33.158




LISBOA Crema PEI 4
45 x 45 **M08**
1.302.96.158



LISBOA Café PEI 3
45 x 45 **M08**
1.302.271.158



LUSA Marfil PEI 4
45 x 45 **M10**
1.302.33.2700



LUSA Terra PEI 3
45 x 45 **M10**
1.302.56.2700



LUSA Azul PEI 4
45 x 45 **M10**
1.302.4.2700

PVTO / FLOOR / SOL: LUSA AZUL 45 x 45



Formato	pz/cj	m ² /cj	cj/pl	m ² /pl	kg/cj	kg/pl
45x45	7	1,42	52	73,84	26,30	1367



Redipè Romo
7,4x45 P06
PZCJ 40
KG/CJ 22,86

MEDICI

31,6 x 31,6 cm / 12,64" x 12,64" PASTA ROJA / RED BODY TILES / PÂTE ROUGE



MEDICI Blanco PEI 4
31,6 x 31,6 **M08**
1.301.12.953



MEDICI Marengo PEI 4
31,6 x 31,6 **M08**
1.301.28.953



MEDICI Grafito PEI 2
31,6 x 31,6 **M08**
1.301.68.953



MEDICI Marfil PEI 4
31,6 x 31,6 **M08**
1.301.33.953



MEDICI Marrón PEI 2
31,6 x 31,6 **M08**
1.301.9.953

PVTO / FLOOR / SOL: MEDICI MARRÓN 31,6 x 31,6 / MEDICI MARFIL 31,6 x 31,6



Formato	pz/cj	m ² /cj	cj/pl	m ² /pl	kg/cj	kg/pl
31,6x31,6	16	1,60	54	86,40	27,00	1484



Redapè Romo
7,4x31,6 P03
PZCJ 40
KG/CJ 15,30

MONZÓN

60 x 60 cm / 24" x 24" PASTA ROJA / RED BODY TILES / PÂTE ROUGE



MONZÓN Perla PEI 3
60 x 60 M12
1.840.37.2686



MONZÓN Crema PEI 4
60 x 60 M12
1.840.96.2686



MONZÓN Gris PEI 3
60 x 60 M12
1.840.2.2686



MONZÓN Marrón PEI 3
60 x 60 M12
1.840.9.2686

UNE-ENV 12633
CLASE 1

PVTO / FLOOR / SOL: MONZÓN PERLA 60 x 60



Formato	pz/cj	m ² /cj	cj/pl	m ² /pl	kg/cj	kg/pl
60x60	4	1,44	30	43,20	32,50	975



Rodapié Romo
10x80 P15
PZCJ 15
KG/CJ 19,31

PALADIO

45 x 45 cm / 18" x 18" PASTA ROJA / RED BODY TILES / PÂTE ROUGE



PALADIO Marfil PEI 4
45 x 45 **M09**
1.302.33.896





PALADIO Ocre PEI 3
45 x 45 **M09**
1.302.52.896



Giro MULTICOLOR 32 
6,5 x 6,5 **P24** 4,00 
25.404.1.1812
(Mármol - Marble - Marbres)



Cnf. MULTICOLOR 36 
6,5 x 30 **P41** 14,36 
25.650.1.1812
(Mármol - Marble - Marbres)

PVTO / FLOOR / SOL: PALADIO OCRE 45 x 45 / PALADIO MARFIL 45 x 45 / CNF. MULTICOLOR 6,5 x 30 / GIRO MULTICOLOR 6,5 x 6,5



Formato	pz/cj	m ² /cj	cj/pl	m ² /pl	kg/cj	kg/pl
45x45	7	1,42	52	73,84	26,30	1367



Podpíe Pomo
7,4x45 P06
PZ/CJ 40
KG/CJ 22,86

PETRA - PETRA CUADRO

45 x 45 cm / 18" x 18" PASTA ROJA / RED BODY TILES / PÂTE ROUGE



PETRA Marfil PEI 4
45 x 45 **M09**
1.302.33.328



PETRA CUADRO Marfil PEI 4
45 x 45 **M09**
1.302.33.2668

UNE-ENV 12693
CLASE 1

PVTO / FLOOR / SOL: PETRA MARFIL 45 x 45 / PETRA CUADRO MARFIL 45 x 45



Formato	pz/cj	m ² /cj	cj/pl	m ² /pl	kg/cj	kg/pl
45x45	7	1,42	52	73,84	26,30	1367



Redipè Rosso
7,4x45 P06
PZCJ 40
KG/CJ 22,86

PIREO

45 x 45 cm / 18" x 18" PASTA ROJA / RED BODY TILES / PÂTE ROUGE



PIREO Marfil
45 x 45 **M10**
1.302.33.154

PEI 4



Cnf. TAXOS Marfil
8 x 45 **P22**
9.654.33.494

6
4,54



Giro TAXOS Marfil
8 x 8 **P19**
9.417.33.494

5
0,66

PVTO / FLOOR / SOL: PIREO MARRFIL 45 x 45 / CNF. TAXOS MARRFIL 8 x 45 / GIRO TAXOS MARRFIL 8 x 8



Formato	pz/cj	m ² /cj	cj/pl	m ² /pl	kg/cj	kg/pl
45x45	7	1,42	52	73,84	26,30	1367



Redipè Romo
7,4x45 P06
PZCJ 40
KG/CJ 22,86

PISTOIA

45 x 45 cm / 18" x 18" PASTA ROJA / RED BODY TILES / PÂTE ROUGE



PISTOIA Arce PEI 3
45 x 45 **M10**
T.302.198.2439



PISTOIA Roble PEI 3
45 x 45 **M10**
T.302.36.2439

PVTO / FLOOR / SOL: PISTOIA ARCE 45 x 45



Formato	pz/cj	m ² /cj	cj/pl	m ² /pl	kg/cj	kg/pl
45x45	7	1,42	52	73,84	26,30	1367



Rodapé Romo
2845 P06
PZCJ 40
KG/CJ 22,86

PRAGA

45 x 45 cm / 18" x 18" PASTA ROJA / RED BODY TILES / PÂTE ROUGE



PRAGA Marfil
45 x 45 M09
1.302.33.285

PEI 4



PRAGA Ceriza
45 x 45 M09
1.302.19.285

PEI 4



Cnf. ACRA Marfil 30
5 x 30 P25 7,50
9.423.33.1022
(Marmol - Marble)

UNE-EN 12633
CLASE 1

PVTO / FLOOR / SOL: PRAGA MARFIL 45 x 45 / CNF. ACRA MARFIL 5 x 30



Formato	pz/cj	m ² /cj	cj/pl	m ² /pl	kg/cj	kg/pl
45x45	7	1,42	52	73,84	26,30	1367



Rodapé Roma
7,4x45 P06
PZCJ 40
KG/CJ 22,86


QUITO

60 x 60 cm / 24" x 24" PASTA ROJA / RED BODY TILES / PÂTE ROUGE



QUITO Perla
60 x 60 M12
1.840.37.1344

PEI 3



QUITO Crema
60 x 60 M12
1.840.96.1344

PEI 3

PVTO / FLOOR / SOL: QUITO PERLA 60 x 60



Formato	pz/cj	m ² /cj	cj/pl	m ² /pl	kg/cj	kg/pl
60x60	4	1,44	30	43,20	32,50	975



Rodapiè Romo
10x80 P15
PZCJ 15
KG CJ 19,31

RIETI

45 x 45 cm / 18" x 18"



RIETI Marfil PEI 4
45 x 45 **M10**
1.302.33.2365



RIETI Noce PEI 4
45 x 45 **M10**
1.302.160.2365



Cnt. VICTORIA 20
10 x 45 **P52** 16,80
9.32.1.275



Giro VICTORIA 5
10 x 10 **P12** 0,95
9.195.1.275



Rosetón VICTORIA 4
90 x 90 **P131** 14,88
9.313.1.275

Formato	pz/cj	m ² /cj	cj/pl	m ² /pl	kg/cj	kg/pl
45x45	7	1,42	52	73,84	26,30	1.367



Podpié Romo
7,4x45 P06
PZ/CJ 40
KG/CJ 22,86



TALAVERA - TALAVERA RELIEVE - TOVAR RELIEVE

31,6 x 60 cm / 12,64" x 24"



TALAVERA Arena
31,6 x 60 **M12**
1.655.17.2651

PEI 4



TALAVERA RELIEVE Arena
31,6 x 60 **M14**
1.655.17.2716

PEI 4



TOVAR RELIEVE Arena
31,6 x 60 **M14**
1.655.17.2717

PEI 4

Nota: Variación en la disposición y gráfica de tacos
Note: Variation in the disposition and graphics of the taco
Note: Variation dans la disposition et la grafique des taco

UNE-ENV 12633

CLASE 1

RVTO / WALL / RVTM: TOVAR RELIEVE ARENA 31,6 x 60
PVTO / FLOOR / SOL: TALAVERA ARENA 31,6 x 60 / TALAVERA RELIEVE ARENA 31,6 x 60 / TOVAR RELIEVE ARENA 31,6 x 60




Formato	pz/cj	m ² /cj	cj/pl	m ² /pl	kg/cj	kg/pl
31,6x60	8	1,52	48	72,96	30,85	1481
31,6x60 Rlw	7	1,33	48	63,84	27,44	1317



Rodapé Romo
7,4x60 P13
PZCJ 22
KG/CJ 18,90



PVTO / FLOOR / SOL: TALAVERA ARENA 31,6 x 60 / TALAVERA RELIEVE ARENA 31,6 x 60 / TOVAR RELIEVE ARENA 31,6 x 60



TERMAL - TERMAL RELIEVE

31,6 x 60 cm / 12,64" x 24"





PVT0 / FLOOR / SOL: TERMAL PERLA 31,6 x 60 / TERMAL RELIEVE PERLA 31,6 x 60

TERMAL - TERMAL RELIEVE

31,6 x 60 cm / 12,64" x 24"



TERMAL Perla
31,6 x 60 **M12**
1.655.37.5135

PEI 4



TERMAL Oxid
31,6 x 60 **M12**
1.655.231.5135

PEI 4



TERMAL RELIEVE Perla
31,6 x 60 **M14**
1.655.37.2718

PEI 4




TERMAL RELIEVE Oxid
31,6 x 60 **M14**
1.655.231.2718

PEI 4

UNE-ENV 12633

CLASE 1



PVTO / WALL / RVTM: TERMAL PERLA 31,6 x 60 / TERMAL RELIEVE PERLA 31,6 x 60
PVTO / FLOOR / SOL: TERMAL PERLA 31,6 x 60



Formato	pz/cj	m ² /cj	cj/pl	m ² /pl	kg/cj	kg/pl
31,6x60	8	1,52	48	72,96	30,85	1481
31,6x60 Rlv	7	1,33	48	63,84	27,44	1317



Podpě Roma
7,4x60 P13
PZCJ 22
KG CJ 18,90



TIROL

45 x 45 cm / 18" x 18" PASTA ROJA / RED BODY TILES / PÂTE ROUGE



TIROL Marfil
45 x 45 **M09**
1.302.33.201

PEI 4



Cnf. CORUM Noce
5 x 30 **P29**
9.423.160.806
(Mármol - Marble - Marbres)

24
7,06



TIROL Perla
45 x 45 **M09**
1.302.37.201

PEI 4



Cnf. CORUM Perla
5 x 30 **P29**
9.423.37.806
(Mármol - Marble - Marbres)

24
7,06

PVT0 / FLOOR / SOL: TIROL MARFIL 45 x 45 / CNF. CORUM NOCE 5 x 30



Formato	pz/cj	m ² /cj	cj/pl	m ² /pl	kg/cj	kg/pl
45x45	7	1,42	52	73,84	26,30	1367



Rodapé Romo
2845 P06
PZCJ 40
KG/CJ 22,86

TOLOSA

45 x 45 cm / 18" x 18" PASTA ROJA / RED BODY TILES / PÂTE ROUGE



TOLOSA Coto
45 x 45 **M10**
1.302.46.2071

PEI 3



Nota: Variación gráfica de tacos
Note: Graphical variation of the tacos
Note: Variation dans la graphique des tacos

PVTO / FLOOR / SOL: TOLOSA COTO 45 x 45



Formato	pz/cj	m ² /cj	cj/pl	m ² /pl	kg/cj	kg/pl
45x45	7	1,42	52	73,84	26,30	1367



Rodapé Roma
2845 P06
PZCJ 40
KG/CJ 22,86

TOVAR

45 x 45 cm / 18" x 18" PASTA ROJA / RED BODY TILES / PÂTE ROUGE



TOVAR Coto PEI 4
45 x 45 **M10**
1.302.46.2653

Nota: Variación gráfica de 8 tacos
Note: Graphical variation of 8 tacos
Note: Variation dans la grafique des 8 tacos

PVT0 / FLOOR / SOL: TOVAR COTO 45 x 45



Formato	pz/cj	m ² /cj	cj/pl	m ² /pl	kg/cj	kg/pl
45x45	7	1,42	52	73,84	26,30	1367



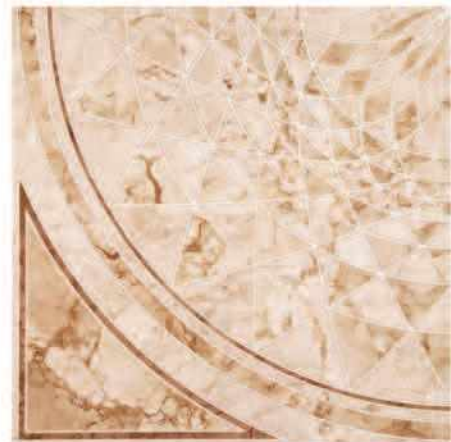
Rodapié Romo
2845 P06
PZCJ 40
KG/CJ 22,86

TYRO - TYRO DECORADO

60 x 60 cm / 45 x 45 cm / 24" x 24" / 18" x 18"



TYRO Marfil PEI 4
60 x 60 **M12**
1.840.33.1603



TYRO DECORADO Mix PEI 4
60 x 60 **M12**
1.840.100.2638



TYRO Marfil PEI 4
45 x 45 **M10**
1.302.33.1603



TYRO Crema PEI 4
45 x 45 **M10**
1.302.96.1603



Angulo NOBEL PEI 4
45 x 45 **P107**
9.232.1.794 15,00

PVTO / FLOOR / SOL: TYRO CREMA 45 x 45 / ANGULO NOBEL 45 x 45



Formato	pz/cj	m ² /cj	cj/pl	m ² /pl	kg/cj	kg/pl
60x60	4	1,44	30	43,20	32,50	975
45x45	7	1,42	52	73,84	26,30	1387



Podapě Romo
7,4x60 P08
PZCJ 18
KG/CJ 18,40




Podapě Romo
7,4x45 P06
PZCJ 40
KG/CJ 22,86

URBANA


45 x 45 cm / 18" x 18" PASTA ROJA / RED BODY TILES / PÂTE ROUGE




URBANA Marfil PEI 4
45 x 45 **M09**
1.302.33.1702



URBANA Crema PEI 4
45 x 45 **M09**
1.302.96.1702



URBANA Gris PEI 3
45 x 45 **M09**
1.302.2.1702



URBANA Beige PEI 4
45 x 45 **M09**
1.302.7.1702



Cnf. CAMPUS Gris 20
10 x 45 **P40** 18,80
9.32.2.1821



Cnf. CAMPUS Marfil 20
10 x 45 **P40** 18,80
9.32.33.1821



Taco CAMPUS Gris 5
10 x 10 **P20** 1,08
9.100.2.1821



Taco CAMPUS Marfil 5
10 x 10 **P20** 1,08
9.100.33.1821



Cnf. CHERRY 22
10 x 45 **P35** 20,70
9.32.1.1825



Taco CHERRY 5
10 x 10 **P20** 1,08
9.100.1.1825

UNE-ENV 12633

CLASE 1

Formato	pz/cj	m ² /cj	cj/pl	m ² /pl	kg/cj	kg/pl
45x45	7	1,42	52	73,84	26,30	1367



*Fabricación sobre pedido *Made in order *Fabrication sur demande

URBANA - URBANA ADZ

31,6 x 31,6 cm / 12,64" x 12,64" PASTA ROJA / RED BODY TILES / PÂTE ROUGE



URBANA Marfil PEI 4
31,6 x 31,6 **MO7**
1.301.33.1702



URBANA Gris PEI 3
31,6 x 31,6 **MO7**
1.301.2.1702



URBANA Beige PEI 4
31,6 x 31,6 **MO7**
1.301.7.1702



URBANA Crema PEI 4
31,6 x 31,6 **MO7**
1.301.96.1702



URBANA Marrón PEI 3
31,6 x 31,6 **MO7**
1.301.9.1702



URBANA ADZ Marfil
31,6 x 31,6 **MO8**
1.301.33.3813



URBANA ADZ Gris
31,6 x 31,6 **MO8**
1.301.2.3813



URBANA ADZ Beige
31,6 x 31,6 **MO8**
1.301.7.3813

UNE-EN 12633
CLASE 1

UNE-EN 12633
CLASE 3
ADZ

PVTO / FLOOR / SOL: URBANA BEIGE 31,6 x 31,6



Formato	pz/cj	m ² /cj	cj/pl	m ² /pl	kg/cj	kg/pl
31,6x31,6	16	1,60	54	86,40	27,00	1484





VARNA

31,6 x 31,6 cm / 12,64" x 12,64" PASTA ROJA / RED BODY TILES / PÂTE ROUGE



VARNA Siena PEI 4
31,6 x 31,6 M04
1.301.53.300



TACOS ARENAL 15 
7 x 7 P09 1,00 
9.486.1.631
(Mix de 5 piezas)
(Mix of 5 pieces)
(Mix de 5 pièces)

UNE-EN 12633
CLASE 1

PVTO / FLOOR / SOL: VARNA SIENA 31,6 x 31,6



Formato	pz/cj	m ² /cj	cj/pl	m ² /pl	kg/cj	kg/pl
31,6x31,6	16	1,60	54	86,40	27,00	1484



Rodpié Romo
7,4x31 β P03
PZ/CJ 40
KG/CJ 15,30

VIENA

45 x 45 cm / 18" x 18" PASTA ROJA / RED BODY TILES / PÂTE ROUGE



VIENA Perla
45 x 45 **M10**
1.302.37.107 PEI 4



VIENA Marfil
45 x 45 **M10**
1.302.33.107 PEI 4

PVTO / WALL / RVTM: VIENA MARFIL 20 x 60 / VIENA SIENA 20 x 60 / DEC. SABOYA MARFIL 20 x 60
PVTO / FLOOR / SOL: VIENA MARFIL 45 x 45



Formato	pz/cj	m ² /cj	cj/pl	m ² /pl	kg/cj	kg/pl
45x45	7	1,42	52	73,84	26,30	1367



Rodapé Roma
7,4x45 P06
PZCJ 40
KG/CJ 22,86

YUCATAN

60 x 60 cm / 24" x 24"



PASTA ROJA / RED BODY TILES / PÂTE ROUGE

PVTO / FLOOR/SOL: YUCATAN COTO 60 x 60



YUCATAN Coto
60 x 60 M12
1.840.46.1013

PEI 4



LINE-ENV 12633
CLASE 1

Formato	pz/cj	m ² /cj	cj/pl	m ² /pl	kg/cj	kg/pl
60x60	4	1,44	30	43,20	32,50	975



Rodapié Romo
10x60 P15
PZCJ 15
KG CJ 19,31




MODELO / MODEL / MODÈLE	90x90 36"x36"	60x60 24"x24"	50x100 20"x40"	45x90 18"x36"	45x45 18"x18"	30x30 12"x12"	30,3x61,3 12,12"x24,52"	23,5x40,5 9,4"x16,2"	15x90 6"x36"
ADRA		278							
AÍDA					280				
AÍDA MALLA						280			
ANDES					280				
ANDES MALLA						280			
AOSTA			281						
BECARA					282				
BRECCIA		283							
CLINKER	284			284					
DANTE		286			286				
ELEGANCE					287				
ELEGANCE MALLA						287			
EPSILON		288					289		
EPSILON MALLA						289			
ERIS					290				
GIOTTO		292			292		292		
GIOTTO MALLA						292			
HERÓN							294		
JURA									296
LEPTIS		298							
LEPTIS MALLA						298			
LIBERTY			300						
MAGNA		302			302				
MAGNA MALLA						302			
NATURE		304					304		
NICEA					306				
PADUA					307				
PADUA MALLA						307			
PLACA CARAVISTA								308	
SINTRA					309				
STONE	310			310					
TANGER		312							
TESSIN									314
THULE		316			316		316		
THULE MALLA						316			
TRABIA					318				
VALAIS									320
VERMONT					319				

COMPACGLASS

GRES PORCELÁNICO ESMALTADO / GLAZED PORCELAIN TILES / GRES CÉRAME ÉMAILLÉ





ADRA Marfil PEI 4
60 x 60 **M27**
15.840.33.5115



ADRA Crema PEI 4
60 x 60 **M27**
15.840.96.5115



Dec. ADRA Marfil 1
60 x 60 **P149** 9,08
25.671.33.5115



Dec. ADRA Crema 1
60 x 60 **P149** 9,08
25.671.96.5115



Cnf. ADRA 11
9,5 x 60 **P88** 15,90
25.660.1.5115

Formato	pz/cj	m ² /cj	cj/pl	m ² /pl	kg/cj	kg/pl
60x60	4	1,44	24	34,56	35,80	885






AÍDA

45 x 45 cm / 18" x 18" GRES PORCELÁNICO ESMALTADO / GLAZED PORCELAIN TILES / GRÈS CÉRAMÉ ÉMAILLÉ



AÍDA
45 x 45 **M20**
15.302.1.580

PEI 4



Malla AÍDA
30 x 30 (5 x 5) **M58**
15.281.1.580


ANDES

45 x 45 cm / 18" x 18" GRES PORCELÁNICO ESMALTADO / GLAZED PORCELAIN TILES / GRÈS CÉRAMÉ ÉMAILLÉ



ANDES
45 x 45 **M20**
15.302.1.467

PEI 4



Malla ANDES
30 x 30 (5 x 5) **M58**
15.281.1.467

Formato	pz/cj	m ² /cj	cj/pl	m ² /pl	kg/cj	kg/pl
45x45	6	1,22	52	63,44	27,00	1430
30x30 Malla	11	1,00	48	48,00	20,20	996



Podpié Romo
9x45 P12
PZ/CJ 22
KG/CJ 19,36

AOSTA

50 x 100 cm / 20" x 40" GRES PORCELÁNICO ESMALTADO / GLAZED PORCELAIN TILES / GRÈS CÉRAME ÉMAILLÉ



AOSTA 50 x 100
M45 37.491.1.1290

PEI 4

LINE-ENV 12633
CLASSE 1

Semipol/Semipol/Semipol

RVT0 / WALL / RVTM: AOSTA 50 x 100 SEMIPUL/SEMIPOL/SEMIPOLI / GANTE MARENGO 50 x 100 SEMIPUL/SEMIPOL/SEMIPOLI
PVT0 / FLOOR / SOL: AOSTA 45 x 45 SEMIPUL/SEMIPOL/SEMIPOLI



Formato	pz/cj	m ² /cj	cj/pl	m ² /pl	kg/cj	kg/pl
50x100	2	1,00	36	36,00	23,17	1.076



Podpié Pomo
9x50 P23
PZ/CJ 20
KG/CJ 25,50

BECARA

45 x 45 cm / 18" x 18" GRES PORCELÁNICO ESMALTADO / GLAZED PORCELAIN TILES / GRÈS CÉRAMÉ ÉMAILLÉ



BECARA Marfil PEI 4
45 x 45 M20
15.302.33.5076



BECARA Caramelo PEI 3
45 x 45 M20
15.302.188.5076

RVT0 / WALL / RVTM: HARAL MARFIL 25 x 85 / HARAL CARAMELO 25 x 85 / DEC. TREVISO MARFIL 25 x 85 / MALLA HARAL CARAMELO 20 x 20 (2 x 2)
PVT0 / FLOOR / SOL: BECARA CARAMELO 45 x 45



Formato	pz/cj	m ² /cj	cj/pl	m ² /pl	kg/cj	kg/pl
45x45	6	1,22	52	63,44	27,00	1430



Podpié Romo
9x45 P12
PZ/CJ 22
KG/CJ 19,36

BRECCIA

60 x 60 cm / 18" x 18" GRES PORCELÁNICO ESMALTADO / GLAZED PORCELAIN TILES / GRÈS CÉRAME ÉMAILLÉ



BRECCIA Marfil
60 x 60 **M27**
15.840.33.863

PEI 4



Dec. DELHI
60 x 60 **P128**
25.671.1.1628

1 包

9,10 包

PVT0 / FLOOR / SOL: BRECCIA MARFIL 60 x 60



Formato	pz/cj	m ² /cj	cj/pl	m ² /pl	kg/cj	kg/pl
60x60	4	1,44	24	34,56	35,80	885



Podpě Řomo
9x60 P19
PZ/CJ 18
KG/CJ 2412

CLINKER

90 x 90 cm / 45 x 90 cm / 36" x 36" / 18" x 36"



CLINKER Arena PEI 4
90 x 90 M36
17.804.17.2758



CLINKER Marengo PEI 3
90 x 90 M36
17.804.28.2758



CLINKER Arena PEI 4
45 x 90 M29
17.805.17.2758




CLINKER Marengo PEI 3
45 x 90 M29
17.805.28.2758

Rec/Rec/Rec

Formato	pz/cj	m ² /cj	cj/pl	m ² /pl	kg/cj	kg/pl
90x90	2	1,62	20	32,40	42,00	860
45x90	3	1,21	28	33,88	30,60	877





DANTE

60 x 60 cm / 24" x 24" 45 x 45 cm / 18" x 18" GRES PORCELÁNICO ESMALTADO / GLAZED PORCELAIN TILES / GRÈS CÉRAMÉ ÉMAILLÉ



DANTE Blanco
60 x 60 **M27**
15.840.12.1481 PEI 4



DANTE Noce
60 x 60 **M27**
15.840.160.1481 PEI 3



DANTE Marfil
60 x 60 **M27**
15.840.33.1481 PEI 4

PVT0 / FLOOR / SOL: DANTE NOCE 60 x 60



DANTE Blanco
45 x 45 **M20**
15.302.12.1481 PEI 4



DANTE Noce
45 x 45 **M20**
15.302.160.1481 PEI 3



DANTE Marfil
45 x 45 **M20**
15.302.33.1481 PEI 4

Formato	pz/cj	m ² /cj	cj/pl	m ² /pl	kg/cj	kg/pl
60x60	4	1,44	24	34,56	35,80	885
45x45	6	1,22	52	63,44	27,00	1430



Podpé Romo
9x60 P19
PZ/CJ 18
KG/CJ 24,12



Podpé Romo
9x45 P1 2
PZ/CJ 22
KG/CJ 19,36

ELEGANCE

45 x 45 cm / 18" x 18" GRES PORCELÁNICO ESMALTADO / GLAZED PORCELAIN TILES / GRÈS CÉRAME ÉMAILLÉ




ELEGANCE
45 x 45 **M20**
15.302.1.2488

PEI 4



Malla ELEGANCE
30 x 30 (7 x 7) **M52**
15.590.33.2488

PVTO / FLOOR / SOL: ELEGANCE 45 x 45 / MALLA ELEGANCE 30 x 30 (7 X 7)





Formato	pz/cj	m ² /cj	cj/pl	m ² /pl	kg/cj	kg/pl
45x45	6	1,22	52	63,44	27,00	1430
30x30 Malla	11	1,00	48	48,00	20,20	996



Rodapié Roma
9x45 P12
PZ/CJ 22
KG/CJ 19,36

EPSILON

60 x 60 cm / 30,3 x 61,3 cm / 24" x 24" / 12,12" x 24,52"



EPSILON Marfil
60 x 60 **M24**
15.840.33.1933 PEI 4



EPSILON Perla
60 x 60 **M24**
15.840.37.1933 PEI 4

UNE-EN 12633
CLASE 1

RVTO / WALL / RVTM: EPSILON PERLA 60 x 60 / MALLA EPSILON PERLA 30 x 30



Formato	pz/cj	m ² /cj	cj/pl	m ² /pl	kg/cj	kg/pl
60x60	4	1,44	24	34,56	35,80	885
30,3x61,3	7	1,30	60	78,00	26,50	1.616
30x30 Malla	11	1,00	48	48,00	20,20	996

	Rodapié Romo 9x60 P19 PZ/CJ 18 KG/CJ 24,12
---	---

	Rodapié Romo 9x61,3 P19 PZ/CJ 22 KG/CJ 24,60
---	---



EPSILON Perla
30,3 x 61,3 **M15**
15.722.37.1933

PEI 4



EPSILON Mocha
30,3 x 61,3 **M15**
15.722.210.1933

PEI 3



EPSILON Mica
30,3 x 61,3 **M15**
15.722.125.1933

PEI 3



EPSILON Marfil
30,3 x 61,3 **M15**
15.722.33.1933

PEI 4



EPSILON Beige
30,3 x 61,3 **M15**
15.722.7.1933

PEI 4



EPSILON Siena
30,3 x 61,3 **M15**
15.722.53.1933

PEI 4



EPSILON Tabaco
30,3 x 61,3 **M15**
15.722.113.1933

PEI 3



Malla EPSILON Marfil
30 x 30 (5 x 15) **M57**
15.468.33.1933
(EPSILON Beige, Siena, Tabaco y TRIESTE Crema)



Malla EPSILON Perla
30 x 30 (5 x 15) **M57**
15.468.37.1933
(EPSILON Perla, Mocha, Mica y TRIESTE Marengo)

UNE-ENV 12683
CLASE 1

RVT0 / WALL / RVTM: EPSILON MARFIL 30,3 x 61,3 / EPSILON SIENA 30,3 x 61,3 / MALLA EPSILON MARFIL 30 x 30 (5 x 15)





ERIS Marfil
45 x 45 M20
15.302.33.2433

PEI 4



ERIS Noce
45 x 45 M20
15.302.160.2433

PEI 4

PVTO / FLOOR / SOL: ERIS NOCE 45 x 45



Formato	pz/cj	m ² /cj	cj/pl	m ² /pl	kg/cj	kg/pl
45x45	6	1,22	52	63,44	27,00	1430



Podpié Romo
9x45 P12
PZ/CJ 22
KG/CJ 19,36





GIOTTO Marfil
60 x 60 **M24**
15.840.33.2486



GIOTTO Marfil
30,3 x 61,3 **M15**
15.722.33.2486



GIOTTO Musgo
30,3 x 61,3 **M15**
15.722.805.2486



GIOTTO Gris
30,3 x 61,3 **M15**
15.722.2.2486



GIOTTO Terra
30,3 x 61,3 **M15**
15.722.56.2486



GIOTTO Marfil
45 x 45 **M16**
15.302.33.2486



GIOTTO Gris
45 x 45 **M16**
15.302.2.2486



GIOTTO Terra
45 x 45 **M16**
15.302.56.2486



GIOTTO Musgo
45 x 45 **M16**
15.302.805.2486



Malla GIOTTO Marfil
30 x 30 (7 x 7) **M52**
15.590.33.2486



Malla GIOTTO Gris
30 x 30 (7 x 7) **M52**
15.590.2.2486



Malla GIOTTO Terra
30 x 30 (7 x 7) **M52**
15.590.56.2486



Malla GIOTTO Musgo
30 x 30 (7 x 7) **M52**
15.590.805.2486

Formato	pz/cj	m ² /cj	cj/pl	m ² /pl	kg/cj	kg/pl
60x60	4	1,44	24	34,56	35,80	885
45x45	6	1,22	52	63,44	27,00	1430
30,3x61,3	7	1,30	60	78,00	26,50	1616
30x30 Malla	11	1,00	48	48,00	20,20	996







HERÓN Gris PEI 4
30,3 x 61,3 **M15**
15.722.2.2652



Malla HERÓN Gris 11
30 x 30 **P40** 14,00
25.635.2.2652



HERÓN Ceniza PEI 4
30,3 x 61,3 **M15**
15.722.19.2652



Malla HERÓN Ceniza 11
30 x 30 **P40** 14,00
25.635.19.2652



HERÓN Beige PEI 4
30,3 x 61,3 **M15**
15.722.7.2652




Malla HERÓN Beige 11
30 x 30 **P40** 14,00
25.635.7.2652

UNE-ENV 12633
CLASE 1

Formato	pz/cj	m ² /cj	cj/pl	m ² /pl	kg/cj	kg/pl
30,3x61,3	7	1,30	60	78,00	26,50	1.616



Podpié Romo
9x61,3 P19
PZ/CJ 22
KG/CJ 24,80





JURA Magma PEI 3
15 x 90 M30
17.793.249.1197



JURA Oxid PEI 3
15 x 90 M30
17.793.231.1197




JURA Argent PEI 3
15 x 90 M30
17.793.135.1197

UNE-ENV 12833
CLASE 1

Rec/Rec./Rec

PVT0 / FLOOR / SOL: JURA MAGMA 15 x 90



Formato	pz/cj	m ² /cj	cj/pl	m ² /pl	kg/cj	kg/pl
15x90	7	0,94	48	45,12	24,40	1197



*Podpié Romo
7X90 P42



LEPTIS

60 x 60 cm / 24" x 24"



GRES PORCELÁNICO ESMALTADO / GLAZED PORCELAIN TILES /
GRÈS CÉRAMÉ ÉMAILLÉ

PVTO / FLOOR / SOL: LEPTIS GRIS 60 x 60 / TACO MARQUINA 5 x 5



LEPTIS Gris PEI 4
60 x 60 **M28**
15,840.2.1995



Malla LEPTIS Gris
30 x 30 (5 x 5) **M58**
15,281.2.1995



Taco MARQUINA 24
5 x 5 **P01** 1,18
25,583.1.2111



Formato	pz/cj	m ² /cj	cj/pl	m ² /pl	kg/cj	kg/pl
60x60	4	1,44	24	34,56	35,80	885
30x30 Malla	11	1,00	48	48,00	20,20	996



Rodapé Romo
9x60 P19
PZ/CJ 18
KG/CJ 2412



LIBERTY

50x 100 cm / 20" x 40"



LIBERTY Blanco 50 x 100 PEI 4
M45 17.491.12.5061



LIBERTY Verde 50 x 100 PEI 3
M45 17.491.5.5061



LIBERTY Azul 50 x 100 PEI 3
M47 17.491.4.5061



LIBERTY Amarillo 50 x 100 PEI 3
M45 17.491.11.5061



LIBERTY Naranja 50 x 100 PEI 3
M47 17.491.57.5061



LIBERTY Rojo 50 x 100 PEI 2
M47 17.491.8.5061

Rec/Rec/Rec

Formato	pz/cj	m ² /cj	cj/pl	m ² /pl	kg/cj	kg/pl
50x100 <input type="checkbox"/>	2	1,00	36	36,00	29,17	1076



Rodapié Roma
 9x50 P14
 PZ/CJ 20
 KG/CJ 25,50



FACHADA / FAÇADE / FAÇADE (PALAU DE LA FESTA, CASTELLÓN DE LA PLANA)





MAGNA Marfil PEI 4
60 x 60 **M28**
15.840.33.1996



MAGNA Crema PEI 4
60 x 60 **M28**
15.840.96.1996



MAGNA Marfil PEI 4
45 x 45 **M20**
15.302.33.1996



MAGNA Crema PEI 4
45 x 45 **M20**
15.302.96.1996



Malla MAGNA Crema
30 x 30 (5 x 5) **M58**
15.281.96.1996



Malla MAGNA Marfil
30 x 30 (5 x 5) **M58**
15.281.33.1996



Tacco MARQUINA 24
5 x 5 **P01** 1,18
25.583.1.2111



Tacco IMPERIAL 24
5 x 5 **P01** 1,18
25.583.1.571



Tacco IMPERIAL 5
10 x 10 **P04** 1,06
25.100.1.571

Formato	pz/cj	m ² /cj	cj/pl	m ² /pl	kg/cj	kg/pl
60x60	4	1,44	24	34,56	35,80	885
45x45	6	1,22	52	63,44	27,00	1430
30x30 Malla	11	1,00	48	48,00	20,20	996

	Rodapé Romo 9x60 P19 PZ/CJ 18 KG/CJ 2412
--	---

	Rodapé Romo 9x45 P12 PZ/CJ 22 KG/CJ 19,36
--	--



NATURE

60 x 60 cm / 30,3 x 61,3 cm / 24" x 24" / 12,12" x 24,52"



NATURE Marfil
60 x 60 **M24**
15.840.33.2440 PEI 4



NATURE Crema
60 x 60 **M24**
15.840.96.2440 PEI 4



NATURE Marfil
30,3 x 61,3 **M15**
15.722.33.2440 PEI 4



NATURE Crema
30,3 x 61,3 **M15**
15.722.96.2440 PEI 4



NATURE Tabaco
30,3 x 61,3 **M15**
15.722.113.2440 PEI 3



NATURE Marengo
30,3 x 61,3 **M15**
15.722.28.2440 PEI 3



NATURE Ceniza
30,3 x 61,3 **M15**
15.722.19.2440 PEI 4



Malla NATURE Mix
30 x 30 **P79**
25.635.100.2440 11 
(NATURE Marfil, Tabaco, Ceniza y Marengo) 18,70 

Formato	pz/cj	m ² /cj	cj/pl	m ² /pl	kg/cj	kg/pl
60x60	4	1,44	24	34,56	35,80	885
30,3x61,3	7	1,30	60	78,00	26,50	1.616





NICEA

45 x 45 cm / 18" x 18" GRES PORCELÁNICO ESMALTADO / GLAZED PORCELAIN TILES / GRÈS CÉRAME ÉMAILLÉ



NICEA Blanco
45 x 45 **M20**
15.302.12.2066

PEI 4



NICEA Crema
45 x 45 **M20**
15.302.96.2066

PEI 4

PVTO/FLOOR/SOL: NICEA CREMA 45 x 45



Formato	pz/cj	m ² /cj	cj/pl	m ² /pl	kg/cj	kg/pl
45x45	6	1,22	52	63,44	27,00	1430



Podpié Romo
9x45 P12
PZ/CJ 22
KG/CJ 19,36

PADUA

45 x 45 cm / 18" x 18" GRES PORCELÁNICO ESMALTADO / GLAZED PORCELAIN TILES / GRÈS CÉRAME ÉMAILLÉ




PADUA Hueso PEI 4
45 x 45 M20
15.302.16.854



PADUA Beige PEI 4
45 x 45 M20
15.302.7.854



MALLA PADUA
30 x 30 (7 x 7) M52
15.590.1.854
(PADUA Hueso y Beige)



PVT0/FLOOR/SOL: PADUA HUESO 45 x 45

UNE-EN12603
CLASE 1

Formato	pz/cj	m ² /cj	cj/pl	m ² /pl	kg/cj	kg/pl
45x45	6	1,22	52	63,44	27,00	1430



Rodapié Romo
9x45 P12
PZ/CJ 22
KG/CJ 19,36

PLACA CARAVISTA

23,5 x 40,5 cm / 9,4" x 16,2" GRES PORCELÁNICO ESMALTADO / GLAZED PORCELAIN TILES / GRÈS CÉRAME ÉMAILLÉ



PLACA CARAVISTA Arena
23,5 x 40,5 M21
15.847.17.2400



PLACA CARAVISTA Beige
23,5 x 40,5 M21
15.847.7.2400



PLACA CARAVISTA Gris
23,5 x 40,5 M21
15.847.2.2400



Mold. PLACA CARAVISTA Arena 26
6 x 33 P26 7,10
25.691.17.2400



Mold. PLACA CARAVISTA Beige 26
6 x 33 P26 7,10
25.691.7.2400



Mold. PLACA CARAVISTA Gris 26
6 x 33 P26 7,10
25.691.2.2400

RVTO / WALL / RVTM: PLACA CARAVISTA BEIGE 23,5 x 40,5



Formato	pz/cj	m ² /cj	cj/pl	m ² /pl	kg/cj	kg/pl
23,3x40,5	12	1,14	62	59,28	25,50	1352

SINTRA

45 x 45 cm / 18" x 18" GRES PORCELÁNICO ESMALTADO / GLAZED PORCELAIN TILES / GRÈS CÉRAME ÉMAILLÉ



SINTRA Blanco PEI 4
45 x 45 M20
15.302.12.881

RVT0 / WALL / RVTM: SINTRA BLANCO 25 x 75 / LIST: LEANDRA 9 x 75 / MALLA GLASS 30 x 30
PVT0 / FLOOR / SOL: SINTRA BLANCO 45 x 45



Formato	pz/cj	m ² /cj	cj/pl	m ² /pl	kg/cj	kg/pl
45x45	6	1,22	52	63,44	27,00	1430



Podpié Romo
9x45 P12
PZ/CJ 22
KG/CJ 19,36

STONE

90 x 90 cm / 45 x 90 cm / 36" x 36" / 18" x 36"



STONE Crema
90 x 90 **M36**
17.804.96.1564 PEI 4



STONE Marrón
90 x 90 **M36**
17.804.9.1564 PEI 3



STONE Crema
45 x 90 **M29**
17.805.96.1564 PEI 4



STONE Marrón
45 x 90 **M29**
17.805.9.1564 PEI 3



STONE Taupe
90 x 90 **M36**
17.804.285.1564 PEI 4



STONE Taupe
45 x 90 **M29**
17.805.285.1564 PEI 4

Rec/Rec/Rec:

Formato	pz/cj	m ² /cj	cj/pl	m ² /pl	kg/cj	kg/pl
90x90	2	1,62	20	32,40	42,00	860
45x90	3	1,21	28	33,88	30,60	877

*Rodapié Pomo
90x90 **P50**

*Fabricación sobre pedido *Made in order *Fabricacion sur demande



RVT0 / WALL / RVTM: STONE MARRÓN 90 x 90
PVT0 / FLOOR / SOL: STONE TAUPE 90 x 90



TANGER

60 x 60 cm / 24" x 24"



GRES PORCELÁNICO ESMALTADO / GLAZED PORCELAIN TILES /
GRÈS CÉRAME ÉMAILLÉ

PVT0 / FLOOR / SOLI: TANGER NOCE 60 x 60



TANGER Perla PEI 4
60 x 60 M27
15.840.37.1159



TANGER Marfil PEI 4
60 x 60 M27
15.840.33.1159



TANGER Noce PEI 4
60 x 60 M27
15.840.160.1159



Formato	pz/cj	m ² /cj	cj/pl	m ² /pl	kg/cj	kg/pl
60x60	4	1,44	24	34,56	35,80	885



Rodapé Romo
9x60 P19
PZ/CJ 18
KG/CJ 2412



TESSIN

15 x 90 cm / 6" x 36"



TESSIN Ceriza PEI 4
15 x 90 **M30**
17.793.19.2685



TESSIN Roble PEI 3
15 x 90 **M30**
17.793.36.2685




TESSIN Cerezo PEI 3
15 x 90 **M30**
17.793.232.2685

UNE-ENV 12633
CLASE 1

Rec/Rec./Rec

PVT0 / FLOOR / SOL: TESSIN CENIZA 15 x 90




Formato	pz/cj	m ² /cj	cj/pl	m ² /pl	kg/cj	kg/pl
15x90	7	0,94	48	45,12	24,40	1197



*Podpié Romo
7X90 P42

*Fabricación sobre pedido *Made in order *Fabrication sur demande



THULE

60 x 60 cm / 45 x 45 cm / 30,3 x 61,3 cm / 24" x 24" / 18" x 18" / 12,12" x 24,52"



THULE Marfil
60 x 60 **M24**
15.840.33.2669

PEI 4



THULE Crema
60 x 60 **M24**
15.840.96.2669

PEI 4



THULE Moka
60 x 60 **M24**
15.840.240.2669

PEI 3



THULE Marfil
30,3 x 61,3 **M15**
15.722.33.2669

PEI 4



THULE Crema
30,3 x 61,3 **M15**
15.722.96.2669

PEI 4



THULE Moka
30,3 x 61,3 **M15**
15.722.240.2669

PEI 3



THULE Marfil
45 x 45 **M16**
15.302.33.2669

PEI 4



THULE Crema
45 x 45 **M16**
15.302.96.2669

PEI 4



THULE Moka
45 x 45 **M16**
15.302.240.2669

PEI 3



Malla THULE
30 x 30 (7 x 7) **M52**
15.590.100.2669
(Variación de composición
Decorstone-Luxglass)

UNE-ENV 12633
CLASE 1

Formato	pz/cj	m ² /cj	cj/pl	m ² /pl	kg/cj	kg/pl
60x60	4	1,44	24	34,56	35,80	885
30,3x61,3	7	1,30	60	78,00	26,50	1616
45x45	6	1,22	52	63,44	27,00	1430
30x30 Malla	11	1,00	48	48,00	20,20	996



Rodapié Romo
9x60 **P19**
PZ/CJ 18
KG/CJ 24,12



Rodapié Romo
9x61,3 **P19**
PZ/CJ 22
KG/CJ 24,60



Rodapié Romo
9x45 **P12**
PZ/CJ 22
KG/CJ 19,36



TRABIA

45 x 45 cm / 18" x 18" GRES PORCELÁNICO ESMALTADO / GLAZED PORCELAIN TILES / GRÈS CÉRAME ÉMAILLÉ



TRABIA Perla PEI 4
45 x 45 M20
15.302.37.2628



TRABIA Crema PEI 4
45 x 45 M20
15.302.96.2628

PVT0 / FLOOR / SOL: TRABIA PERLA 45 x 45



Formato	pz/cj	m ² /cj	cj/pl	m ² /pl	kg/cj	kg/pl
45x45	6	1,22	52	63,44	27,00	1430



VERMONT

45 x 45 cm / 18" x 18" GRES PORCELÁNICO ESMALTADO / GLAZED PORCELAIN TILES / GRÈS CÉRAME ÉMAILLÉ



VERMONT Beige PEI 4
45 x 45 M20
15.302.7.858

RVT0 / WALL / RVTM: VERMONT BEIGE 25 x 75 / DEC. AZORES-1 25 x 75 / DEC. AZORES-2 25 x 75
PVT0 / FLOOR / SOL: VERMONT BEIGE 45 x 45



Formato	pz/cj	m ² /cj	cj/pl	m ² /pl	kg/cj	kg/pl
45x45	6	1,22	52	63,44	27,00	1430



Rodapié Romo
9x45 P12
PZ/CJ 22
KG/CJ 19,36

15 x 90 cm / 6" x 36"



VALAIS Haya
15 x 90 **M30**
17.793.165.2684

PEI 3



VALAIS Arce
15 x 90 **M30**
17.793.198.2684

PEI 4



UNE-ENV 12833
CLASE 1

Rec/Rec./Rec

PVT0 / FLOOR / SOL: VALAIS ARCE 15 x 90



Formato	pz/cj	m ² /cj	cj/pl	m ² /pl	kg/cj	kg/pl
15x90	7	0,94	48	45,12	24,40	1197



*Podpié Romo
7X90 P42



MODELO / MODEL / MODÈLE	60x60 24"x24"	45x45 18"x18"	30x60 12"x24"	30x30 12"x12"
GIOTTO	324	324	324	
GIOTTO MALLA				324
HERÓN			328	
NATURE	330		330	
REEF	334	334	334	
STYLE	338		338	
STYLE MALLA				338
THULE	342		342	
THULE MALLA				342

LUXGLASS

LUXGLASS / GRES PORCELÁNICO / GLAZED PORCELAIN TILES / GRÉS CÉRAME





GIOTTO Marfil
60 x 60 **M28**
50.840.33.2486



GIOTTO Marfil
30 x 60 **M24**
50.422.33.2486



GIOTTO Musgo
30 x 60 **M24**
50.422.805.2486



GIOTTO Gris
30 x 60 **M24**
50.422.2.2486



GIOTTO Terra
30 x 60 **M24**
50.422.56.2486



GIOTTO Marfil
45 x 45 **M24**
50.302.33.2486



GIOTTO Gris
45 x 45 **M24**
50.302.2.2486



GIOTTO Terra
45 x 45 **M24**
50.302.56.2486



GIOTTO Musgo
45 x 45 **M24**
50.302.805.2486



Malla GIOTTO Marfil
30 x 30 (7 x 7) **M53**
50.590.33.2486



Malla GIOTTO Musgo
30 x 30 (7 x 7) **M53**
50.590.805.2486



Malla GIOTTO Terra
30 x 30 (7 x 7) **M53**
50.590.56.2486



Malla GIOTTO Gris
30 x 30 (7 x 7) **M53**
50.590.2.2486

Rec/Rec./Rec

Formato	pz/cj	m ² /cj	cj/pl	m ² /pl	kg/cj	kg/pl
60x60	3	1,08	36	38,88	26,85	993
45x45	6	1,22	52	63,44	25,10	1331
30x60	7	1,26	60	75,60	25,40	1550
30x30 Malla	11	1,00	48	48,00	20,20	996




Podaję Pomo (60/60)
9x60 P19
PZ/CJ 18
KG/CJ 2412



Podaję Pomo (30/60)
9x60 P19
PZ/CJ 22
KG/CJ 24,60



Podaję Pomo (45/45)
9x45 P12
PZ/CJ 22
KG/CJ 19,36



HERÓN

30 x 60 cm / 12" x 24"




RVT0 / WALL / RVTM HERÓN CENIZA 30 x 60 / MALLA HERÓN CENIZA 30 x 30
PVT0 / FLOOR / SOL HERÓN CENIZA 30 x 60





HERÓN Gris
30 x 60 **M24**
50.422.2.2652



Malla HERÓN Gris 11
30 x 30 **P43** 14,00
51.635.2.2652



HERÓN Ceniza
30 x 60 **M24**
50.422.19.2652



Malla HERÓN Ceniza 11
30 x 30 **P43** 14,00
51.635.19.2652



HERÓN Beige
30 x 60 **M24**
50.422.7.2652



Malla HERÓN Beige 11
30 x 30 **P43** 14,00
51.635.7.2652

Rec/Rec./Rec

Formato	pz/cj	m ² /cj	cj/pl	m ² /pl	kg/cj	kg/pl
30x60	7	1,26	60	75,60	25,40	1.550



Podaję Pomo (30x60)
9x60 P19
PZ/CJ 22
KG/CJ 24,80



NATURE

60 x 60 cm / 30 x 60 cm / 24" x 24" / 12" x 24"



NATURE Marfil
60 x 60 **M28**
50.840.33.2440



NATURE Crema
60 x 60 **M28**
50.840.96.2440



NATURE Marfil
30 x 60 **M24**
50.422.33.2440



NATURE Crema
30 x 60 **M24**
50.422.96.2440



NATURE Ceniza
30 x 60 **M24**
50.422.19.2440



NATURE Marengo
30 x 60 **M24**
50.422.28.2440



NATURE Tabacco
30 x 60 **M24**
50.422.113.2440



Rec/Rec./Rec


Formato	pz/cj	m ² /cj	cj/pl	m ² /pl	kg/cj	kg/pl
60x60	3	1,08	36	38,88	26,85	993
30x60	7	1,26	60	75,60	25,40	1550



Podaję Pomo (60x60)
9x60 P19
PZCJ 18
KG/CJ 2412



Podaję Pomo (30x60)
9x60 P19
PZCJ 22
KG/CJ 24,60



REEF

60 x 60 cm / 45 x 45 cm / 30 x 60 cm / 24" x 24" / 18" x 18" / 12" x 24"



PVT0 / FLOOR / SOL REEF TAUPE 60 x 60



PVT0 / FLOOR / SOL REEF SILVER 60 x 60



PVTO / FLOOR / SOL - REEF NATURAL 80 x 60



PVTO / FLOOR / SOL - REEF NATURAL 80 x 60



REEF Natural
60 x 60 **M28**
50.840.102.2670



REEF Silver
60 x 60 **M28**
50.840.183.2670



REEF Natural
30 x 60 **M24**
50.422.102.2670



REEF Silver
30 x 60 **M24**
50.422.183.2670



REEF Natural
45 x 45 **M24**
50.302.102.2670



REEF Silver
45 x 45 **M24**
50.302.183.2670

Rec/Rec/Rec

Formato	pz/cj	m ² /cj	cj/pl	m ² /pl	kg/cj	kg/pl
60 x 60 <input type="checkbox"/>	3	1,08	36	38,88	26,85	993
45 x 45 <input type="checkbox"/>	6	1,22	52	63,44	25,10	1331
30 x 60 <input type="checkbox"/>	7	1,26	60	75,60	25,40	1550

Rodapié Romo
9X60 P19 (60X60) PZ/CJ 18 - KG/CJ 24,12
9X60 P19 (30X60) PZ/CJ 22 - KG/CJ 24,60
9X45 P12 (45X45) PZ/CJ 22 - KG/CJ 19,36

*Rodapié Cortado
9X60 P16 (60X60) PZ/CJ 18 - KG/CJ 24,12
9X60 P16 (30X60) PZ/CJ 22 - KG/CJ 24,60
9X45 P11 (45X45) PZ/CJ 22 - KG/CJ 19,36

*Tabica / Contrahuella
14,7X60 P37 (60X60) PZ/CJ 10 - KG/CJ 21,50
14,7X60 P37 (30X60) PZ/CJ 10 - KG/CJ 21,00
14,7X45 P31 (45X45) PZ/CJ 10 - KG/CJ 19,00



REEF Arena
60 x 60 **M28**
50.840.17.2670



REEF Taupe
60 x 60 **M28**
50.840.285.2670



REEF Arena
30 x 60 **M24**
50.422.17.2670



REEF Taupe
30 x 60 **M24**
50.422.285.2670



REEF Arena
45 x 45 **M24**
50.302.17.2670



REEF Taupe
45 x 45 **M24**
50.302.285.2670



Rec/Rec/Rec

	<p>*Peldaño 30X60 P68 (60X60) PZ/CJ 6 - KG/CJ 22,60 30X60 P68 (30X60) PZ/CJ 6 - KG/CJ 22,60 30X45 P46 (45X45) PZ/CJ 6 - KG/CJ 17,00</p>		<p>*Peldaño Especial 30X60 P104 (60X60) PZ/CJ 3 - KG/CJ 11,50 30X60 P104 (30X60) PZ/CJ 3 - KG/CJ 11,50 30X45 P99 (45X45) PZ/CJ 3 - KG/CJ 13,00</p>		<p>*Ángulo 30X30 P105 (60X60) PZ/CJ 15 - KG/CJ 24,00 30X30 P105 (30X60) PZ/CJ 15 - KG/CJ 24,00 30X30 P95 (45X45) PZ/CJ 15 - KG/CJ 24,00</p>		<p>*Ángulo Especial 30X30 P127 (60X60) PZ/CJ 4 - KG/CJ 8,00 30X30 P127 (30X60) PZ/CJ 4 - KG/CJ 8,00 30X30 P126 (45X45) PZ/CJ 4 - KG/CJ 8,00</p>
--	--	--	---	--	--	--	--

STYLE

60 x 60 cm / 30 x 60 cm / 24" x 24" / 12" x 24"



RVT0 / WALL / RVTM: STYLE MARFIL 30 x 60 / STYLE TAUPE 30 x 60
PVT0 / FLOOR / SOL: STYLE TAUPE 60 x 60



RVT0 / WALL / RVTM: STYLE MARENGO 30 x 60
PVT0 / FLOOR / SOL: STYLE MARENGO 60 x 60




RVT0 / WALL / RVTM - STYLE TAUPE 30 x 60
PVT0 / FLOOR / SOL - STYLE TAUPE 60 x 60




RVT0 / WALL / RVTM - STYLE MARRIL 30 x 60 / STYLE TAUPE 30 x 60

STYLE

60 x 60 cm / 30 x 60 cm / 24" x 24" / 12" x 24"



STYLE Blanco
60 x 60 **M28**
50.840.12.2755



STYLE Marfil
60 x 60 **M28**
50.840.33.2755



STYLE Taupe
60 x 60 **M28**
50.840.285.2755



STYLE Blanco
30 x 60 **M24**
50.422.12.2755



STYLE Marfil
30 x 60 **M24**
50.422.33.2755



STYLE Taupe
30 x 60 **M24**
50.422.285.2755



Malla STYLE Blanco
30 x 30 (5 x 5) **M62**
50.281.12.2755



Malla STYLE Marfil
30 x 30 (5 x 5) **M62**
50.281.33.2755



Malla STYLE Taupe
30 x 30 (5 x 5) **M62**
50.281.285.2755

Rec/Rec/Rec

Formato	pz/cj	m ² /cj	cj/pl	m ² /pl	kg/cj	kg/pl
60 x 60 <input type="checkbox"/>	3	1,08	36	38,88	26,85	993
30 x 60 <input type="checkbox"/>	7	1,26	60	75,60	25,40	1550
30x30 Malla	11	1,00	48	48,00	20,20	996




Rodapié Romo
9X60 **P19** (60X60)
PZ/CJ 18 - KG/CJ 24,12
9X60 **P19** (30X60)
PZ/CJ 22 - KG/CJ 24,60




*Rodapié Cortado
9X60 **P16** (60X60)
PZ/CJ 18 - KG/CJ 24,12
9X60 **P16** (30X60)
PZ/CJ 22 - KG/CJ 24,60



*Tabica / Contrahuella
14,7X60 **P37** (60X60)
PZ/CJ 10 - KG/CJ 21,50
14,7X60 **P37** (30X60)
PZ/CJ 10 - KG/CJ 21,00




STYLE Perla
60 x 60 **M28**
50.840.37.2755



STYLE Ceniza
60 x 60 **M28**
50.840.19.2755



STYLE Marengo
60 x 60 **M28**
50.840.28.2755



STYLE Perla
30 x 60 **M24**
50.422.37.2755



STYLE Ceniza
30 x 60 **M24**
50.422.19.2755



STYLE Marengo
30 x 60 **M24**
50.422.28.2755



Malla STYLE Perla
30 x 30 (5 x 5) **M62**
50.281.37.2755



Malla STYLE Ceniza
30 x 30 (5 x 5) **M62**
50.281.19.2755



Malla STYLE Marengo
30 x 30 (5 x 5) **M62**
50.281.28.2755

Rec/Rec/Rec



THULE

60 x 60 cm / 45 x 45 cm / 30 x 60 cm / 24" x 24" / 18" x 18" / 12" x 24"



PVTO / WALL / RVTM: THULE OPENA 90 x 90
PVTO / FLOOR / SOL: THULE OPENA 90 x 90



PVTO / FLOOR / SOL: THULE MOFA 60 x 60



PVT0 / FLOOR / SOL THULE CREMA 60 x 60



THULE Marfil
60 x 60 **M28**
50.840.33.2669



THULE Crema
60 x 60 **M28**
50.840.96.2669



THULE Moka
60 x 60 **M28**
50.840.240.2669



THULE Marfil
30 x 60 **M24**
50.422.33.2669



THULE Crema
30 x 60 **M24**
50.422.96.2669



THULE Moka
30 x 60 **M24**
50.422.240.2669



THULE Marfil
45 x 45 **M24**
50.302.33.2669



THULE Crema
45 x 45 **M24**
50.302.96.2669



THULE Moka
45 x 45 **M24**
50.302.240.2669



Malla THULE Mix
30 x 30 (7 x 7) **M53**
50.590.100.2669
(Variación de composición
Decorstone-Luxglass)




List. SAKYA 17
7 x 30 **P44** 7,00
51.471.1.1666

Rec/Rec/Rec

Formato	pz/cj	m ² /cj	cj/pl	m ² /pl	kg/cj	kg/pl
60x60	3	1,08	36	38,88	26,85	993
45x45	6	1,22	52	63,44	25,10	1331
30x60	7	1,26	60	75,60	25,40	1550
30x30 Malla	11	1,00	48	48,00	20,20	996





MODELO / MODEL / MODÈLE	60x60 24"x24"	45x45 18"x18"	30,3x61,3 12,12"x24,52"	30x30 12"x12"
BETA	348	348	348	
BETA ADZ			348	
BETA MALLA				348
REEF	350	350	350	
STYLE	354	354	354	
STYLE MALLA				354
YALE			356	

DECORSTONE

GRES PORCELÁNICO / PORCELAIN TILES / GRÉS CÉRAME



BETA - BETA ADZ

60 x 60 cm / 45 x 45 cm / 30,3 x 61,3 cm / 24" x 24" / 18" x 18" / 12,12" x 24,52"





PVTO / WALL / RVTM: BETA CENIZA 30,3 x 61,3 / BETA MARENGO 30,3 x 61,3 /
MALLA BETA NEGRO 30 x 30 (5 x 15)
PVTO / FLOOR / SOL: BETA MARENGO 60 x 60



BETA / BETA ADZ

60 x 60 cm / 45 x 45 cm / 30,3 x 61,3 cm / 24" x 24" / 18" x 18" / 12,12" x 24,52"



BETA Arena
60 x 60 **M26**
15.840.17.125



BETA Visón
60 x 60 **M26**
15.840.24.125



BETA Crema
60 x 60 **M26**
15.840.96.125



BETA Arena
30,3 x 61,3 **M15**
15.722.17.125



BETA Visón
30,3 x 61,3 **M15**
15.722.24.125



BETA Crema
30,3 x 61,3 **M15**
15.722.96.125

BETA ADZ Crema
30,3 x 61,3 **M17**
15.722.96.3823



BETA Arena
45 x 45 **M19**
15.302.17.125



BETA Visón
45 x 45 **M19**
15.302.24.125





BETA Crema
45 x 45 **M19**
15.302.96.125



MALLA BETA Visón
30 x 30 (5 x 15) **M57**
15.468.24.125
(BETA Crema, Arena y Visón)



Malla LE MANS Visón 
26,5 x 29,5 **P43** 
25.465.24.60
(BETA Crema, Arena y Visón)

UNE-ENV 12633
CLASE 1

UNE-ENV 12633
CLASE 3

ADZ

Formato	pz/cj	m ² /cj	cj/pl	m ² /pl	kg/cj	kg/pl
60x60	4	1,44	24	34,56	35,80	885
30,3x61,3	7	1,30	60	78,00	26,50	1616
45x45	6	1,22	52	63,44	27,00	1430
30x30 Malla	11	1,00	48	48,00	20,20	995,6

Rodapié Romo
9X60 P19 (60X60) PZ/CJ 18 - KG/CJ 24,12 9X61,3 P19 (30,3X61,3) PZ/CJ 22 - KG/CJ 24,60 9X45 P12 (45X45) PZ/CJ 22 - KG/CJ 19,36

*Rodapié Cortado
9X60 P16 (60X60) PZ/CJ 18 - KG/CJ 24,12 9X61,3 P16 (30,3X61,3) PZ/CJ 22 - KG/CJ 24,60 9X45 P11 (45X45) PZ/CJ 22 - KG/CJ 19,36

**Tabica / Contrahuella
14,7X60 P37 (60X60) PZ/CJ 10 - KG/CJ 21,50 14,7X61,3 P37 (30,3X61,3) PZ/CJ 10 - KG/CJ 21,00 14,7X45 P31 (45X45) PZ/CJ 10 - KG/CJ 19,00



BETA Ceniza
60 x 60 **M26**
15.840.19.125



BETA Negro
60 x 60 **M26**
15.840.3.125



BETA Marengo
60 x 60 **M26**
15.840.28.125



BETA Ceniza
30,3 x 61,3 **M15**
15.722.19.125



BETA Negro
30,3 x 61,3 **M15**
15.722.3.125

BETA ADZ Negro
30,3 x 61,3 **M17**
15.722.3.3823



BETA Marengo
30,3 x 61,3 **M15**
15.722.28.125



BETA Ceniza
45 x 45 **M19**
15.302.19.125



BETA Negro
45 x 45 **M19**
15.302.3.125





BETA Marengo
45 x 45 **M19**
15.302.28.125



MALLA BETA Negro
30 x 30 (5 x 15) **M57**
15.468.3.125
(BETA Ceniza, Marengo y Negro)



Malla LE MANS Negro  8
26,5 x 29,5 **P43**  13
25.465.3.60
(BETA Ceniza, Marengo y Negro)

UNE-EN12633
CLASE 1

UNE-EN12633
CLASE 3
ADZ



*Pedraño
30x60 P68 (60x60)
PZ/CJ 6 - KG/CJ 22,60
30,3x61,3 P68 (30,3x61,3)
PZ/CJ 6 - KG/CJ 22,60
30x45 P46 (45x45)
PZ/CJ 6 - KG/CJ 17,00



*Pedraño Especial
30x60 P104 (60x60)
PZ/CJ 3 - KG/CJ 11,50
30,3x61,3 P104 (30,3x61,3)
PZ/CJ 3 - KG/CJ 11,50
30x45 P99 (45x45)
PZ/CJ 3 - KG/CJ 13,00



*Ángulo
30x30 P105 (60x60)
PZ/CJ 15 - KG/CJ 24,00
30,3x30,3 P105 (30,3x61,3)
PZ/CJ 15 - KG/CJ 24,00
30x30 P95 (45x45)
PZ/CJ 15 - KG/CJ 24,00



*Ángulo Especial
30x30 P127 (60x60)
PZ/CJ 4 - KG/CJ 8,00
30,3x30,3 P127 (30,3x61,3)
PZ/CJ 4 - KG/CJ 8,00
30x30 P126 (45x45)
PZ/CJ 4 - KG/CJ 8,00

REEF

60 x 60 cm / 45 x 45 cm / 30,3 x 61,3 cm / 24" x 24" / 18" x 18" / 12,12" x 24,52"



REEF Natural
60 x 60 **M24**
15.840.102.2670



REEF Silver
60 x 60 **M24**
15.840.183.2670



REEF Natural
30,3 x 61,3 **M15**
15.722.102.2670



REEF Silver
30,3 x 61,3 **M15**
15.722.183.2670



REEF Natural
45 x 45 **M16**
15.302.102.2670



REEF Silver
45 x 45 **M16**
15.302.183.2670

UNE-ENV 12633

CLASE 1

Formato	pz/cj	m ² /cj	cj/pl	m ² /pl	kg/cj	kg/pl
60x60	4	1,44	24	34,56	35,80	885
30,3x61,3	7	1,30	60	78,00	26,50	1616
45x45	6	1,22	52	63,44	27,00	1430



Rodapié Romo
9X60 **P19** (60X60)
PZ/CJ 18 - KG/CJ 24,12
9X61,3 **P19** (30,3X61,3)
PZ/CJ 22 - KG/CJ 24,60
9X45 **P12** (45X45)
PZ/CJ 22 - KG/CJ 19,36



*Rodapié Cortado
9X60 **P16** (60X60)
PZ/CJ 18 - KG/CJ 24,12
9X61,3 **P16** (30,3X61,3)
PZ/CJ 22 - KG/CJ 24,60
9X45 **P11** (45X45)
PZ/CJ 22 - KG/CJ 19,36



*Tabica / Contrahuella
14,7X60 **P37** (60X60)
PZ/CJ 10 - KG/CJ 21,50
14,7X61,3 **P37** (30,3X61,3)
PZ/CJ 10 - KG/CJ 21,00
14,7X45 **P31** (45X45)
PZ/CJ 10 - KG/CJ 19,00



REEF Arena
60 x 60 **M24**
15.840.17.2670



REEF Taupe
60 x 60 **M24**
15.840.285.2670



REEF Arena
30,3 x 61,3 **M15**
15.722.17.2670



REEF Taupe
30,3 x 61,3 **M15**
15.722.285.2670



REEF Arena
45 x 45 **M16**
15.302.17.2670



REEF Taupe
45 x 45 **M16**
15.302.285.2670

UNE-ENV 12633

CLASE 1



*Peldaño
30x60 **P68** (60x60)
PZ/CJ 6 - KG/CJ 22,60
30,3x61,3 **P68** (30,3x61,3)
PZ/CJ 6 - KG/CJ 22,60
30x45 **P46** (45x45)
PZ/CJ 6 - KG/CJ 17,00



*Peldaño Especial
30x60 **P104** (60x60)
PZ/CJ 3 - KG/CJ 11,50
30,3x61,3 **P104** (30,3x61,3)
PZ/CJ 3 - KG/CJ 11,50
30x45 **P99** (45x45)
PZ/CJ 3 - KG/CJ 13,00



*Ángulo
30x30 **P105** (60x60)
PZ/CJ 15 - KG/CJ 24,00
30,3x30,3 **P105** (30,3x61,3)
PZ/CJ 15 - KG/CJ 24,00
30x30 **P95** (45x45)
PZ/CJ 15 - KG/CJ 24,00



*Ángulo Especial
30x30 **P127** (60x60)
PZ/CJ 4 - KG/CJ 8,00
30,3x30,3 **P127** (30,3x61,3)
PZ/CJ 4 - KG/CJ 8,00
30x30 **P126** (45x45)
PZ/CJ 4 - KG/CJ 8,00

STYLE

60 x 60 cm / 45 x 45 cm / 30,3 x 61,3 cm / 24" x 24" / 18" x 18" / 12,12" x 24,52"






PVT0 / FL008 / 80C STYLE PERLA 60 x 60




STYLE

60 x 60 cm / 45 x 45 cm / 30,3 x 61,3 cm / 24" x 24" / 18" x 18" / 12,12" x 24,52"



STYLE Blanco
60 x 60 **M24**
15.840.12.2755




STYLE Marfil
60 x 60 **M24**
15.840.33.2755



STYLE Taupe
60 x 60 **M24**
15.840.285.2755



STYLE Perla
60 x 60 **M24**
15.840.37.2755



STYLE Ceniza
60 x 60 **M24**
15.840.19.2755



STYLE Marengo
60 x 60 **M24**
15.840.28.2755




Malla STYLE Blanco
30 x 30 (5 x 5) **M58**
15.281.12.2755



Malla STYLE Marfil
30 x 30 (5 x 5) **M58**
15.281.33.2755



Malla STYLE Taupe
30 x 30 (5 x 5) **M58**
15.281.285.2755



Malla STYLE Perla
30 x 30 (5 x 5) **M58**
15.281.37.2755



Malla STYLE Ceniza
30 x 30 (5 x 5) **M58**
15.281.19.2755



Malla STYLE Marengo
30 x 30 (5 x 5) **M58**
15.281.28.2755

UNE-ENW 12633


CLASE 1

Formato	pz/cj	m ² /cj	cj/pl	m ² /pl	kg/cj	kg/pl
60x60	4	1,44	24	34,56	35,80	885
30,3x61,3	7	1,30	60	78,00	26,50	1616
45x45	6	1,22	52	63,44	27,00	1430
30x30 Malla	11	1,00	48	48,00	20,20	996

Rodapié Romo	
	9x60 P19 (60x60) PZ/CJ 18 - KG/CJ 24,12 9x61,3 P19 (30,3x61,3) PZ/CJ 22 - KG/CJ 24,60 9x45 P12 (45x45) PZ/CJ 22 - KG/CJ 19,36

*Rodapié Cortado	
	9x60 P16 (60x60) PZ/CJ 18 - KG/CJ 24,12 9x61,3 P16 (30,3x61,3) PZ/CJ 22 - KG/CJ 24,60 9x45 P11 (45x45) PZ/CJ 22 - KG/CJ 19,36

*Tabica / Contrahuella	
	14,7x60 P37 (60x60) PZ/CJ 10 - KG/CJ 21,50 14,7x61,3 P37 (30,3x61,3) PZ/CJ 10 - KG/CJ 21,00 14,7x45 P31 (45x45) PZ/CJ 10 - KG/CJ 19,00




STYLE Blanco
45 x 45 **M16**
15.302.12.2755



STYLE Marfil
45 x 45 **M16**
15.302.33.2755



STYLE Taupe
45 x 45 **M16**
15.302.285.2755




STYLE Perla
45 x 45 **M16**
15.302.37.2755



STYLE Ceniza
45 x 45 **M16**
15.302.19.2755



STYLE Marengo
45 x 45 **M16**
15.302.28.2755



STYLE Blanco
30,3 x 61,3 **M15**
15.722.12.2755



STYLE Marfil
30,3 x 61,3 **M15**
15.722.33.2755



STYLE Taupe
30,3 x 61,3 **M15**
15.722.285.2755



STYLE Perla
30,3 x 61,3 **M15**
15.722.37.2755



STYLE Ceniza
30,3 x 61,3 **M15**
15.722.19.2755



STYLE Marengo
30,3 x 61,3 **M15**
15.722.28.2755



*Peldaño
30X60 **P68** (60X60)
PZ/CJ 6 - KG/CJ 22,60
30,3X61,3 **P68** (30,3X61,3)
PZ/CJ 6 - KG/CJ 22,60
30X45 **P46** (45X45)
PZ/CJ 6 - KG/CJ 17,00



*Peldaño Especial
30X60 **P104** (60X60)
PZ/CJ 3 - KG/CJ 11,50
30,3X61,3 **P104** (30,3X61,3)
PZ/CJ 3 - KG/CJ 11,50
30X45 **P99** (45X45)
PZ/CJ 3 - KG/CJ 13,00



*Ángulo
30X30 **P105** (60X60)
PZ/CJ 15 - KG/CJ 24,00
30,3X30,3 **P105** (30,3X61,3)
PZ/CJ 15 - KG/CJ 24,00
30X30 **P95** (45X45)
PZ/CJ 15 - KG/CJ 24,00



*Ángulo Especial
30X30 **P127** (60X60)
PZ/CJ 4 - KG/CJ 8,00
30,3X30,3 **P127** (30,3X61,3)
PZ/CJ 4 - KG/CJ 8,00
30X30 **P126** (45X45)
PZ/CJ 4 - KG/CJ 8,00



YALE Arena
30,3 x 61,3 **M19**
15.722.17.1952



YALE Ceniza
30,3 x 61,3 **M19**
15.722.19.1952



YALE Marrón
30,3 x 61,3 **M19**
15.722.9.1952



YALE Mica
30,3 x 61,3 **M19**
15.722.125.1952



Dec. YALE RELIEVE Arena 4 
30,3 x 61,3 **P48** 14 
25.704.17.2620



Dec. YALE RELIEVE Ceniza 4 
30,3 x 61,3 **P48** 14 
25.704.19.2620



Dec. YALE RELIEVE Marrón 4 
30,3 x 61,3 **P48** 14 
25.704.9.2620



Dec. YALE RELIEVE Mica 4 
30,3 x 61,3 **P48** 14 
25.704.125.2620



MALLA YALE Mix 11 
30 x 30 (2 x 7) **P77** 20 
25.618.100.1952
(YALE Arena, Marrón, Ceniza y Mica)

UNE-ENV 12633

CLASE 1

Formato	pz/cj	m ² /cj	cj/pl	m ² /pl	kg/cj	kg/pl
30,3x61,3	7	1,30	60	78,00	26,50	1616




Rodapié Romo
9x61,3 **P19** (30,3x61,3)
PZ/CJ 22 - KG/CJ 24,60







*Rodapié Cortado
9x61,3 **P16** (30,3x61,3)
PZ/CJ 22 - KG/CJ 24,60



*Tabica / Contrahuella
14,7x61,3 **P37** (30,3x61,3)
PZ/CJ 10 - KG/CJ 21,00



	<p>*Peltado 30,3x61,3 P68 (30,3x61,3) FZ/CJ 6 - KG/CJ 22,60</p>		<p>*Peltado Especial 30,3x61,3 P104 (30,3x61,3) FZ/CJ 3 - KG/CJ 11,50</p>		<p>*Ángulo 30,3x30,3 P105 (30,3x61,3) FZ/CJ 15 - KG/CJ 24,00</p>		<p>*Ángulo Especial 30,3x30,3 P127 (30,3x61,3) FZ/CJ 4 - KG/CJ 8,00</p>
---	---	---	---	---	--	---	---

MODELO / MODEL / MODÈLE	60x60 24"x24"	50x100 20"x40"	45x45 18"x18"	30,3x61,3 12,12"x24,52"	30x60 12"x24"	30x30 12"x12"	24,5x100 19,6"x40"	15x60 6"x24"
AGE BETON	362							
AGE BLEND	362							
AGE WOOD		366		368	368		367	368
BRABANT	372			372				
BRABANT LAVA				373				
BRABANT RELEVE	373							
BURMA				376		376		
BUXI ADZ LINEAL			380					
BUXI ADZ LINEAL MALLA						380		
CASTILLA	382							
COSMOS	384			384				
DAVOS	388			389	389			
DAVOS DIAGONAL				389				
ELEMENTS	392			392	392			
ELEMENTS ADZ	392							
GALIA			394					
GANTE	399	398	400	399	399			
GANTE MALLA						400		
IKOM	405	404		406	406	405		
IKOM ADZ						405		
IKOM METAL		404						
IKOM TENDENCE				406	406			
METZ	410			411	411			
MONS	412			413				
NORTHSTONE	414							
QUARTZ				416	416			
QUARTZ RELEVE				416		416		
TEAK	418							
TEAK ADZ	418							
TRIESTE					401			

COMPACTTO PEDRA

GRES PORCELÁNICO / PORCELAIN TILES / GRÈS CÉRAME



AGE BETON - AGE BLEND

60 x 60 cm / 24" x 24"





PVTO / FLOOR / SOL : AGE-BETON MOKA 60 x 60 SIN REC/NON REC/NON REC



PVTO / FLOOR / SOL : AGE-BLEND TAUPE 60 x 60 SIN REC/NON REC/NON REC



PVTO / FLOOR / SOL : AGE-BLEND TAUPE 80 x 60 SIN REC/NON REC/NON REC


AGE BETON - AGE BLEND

60 x 60 cm / 24" x 24"




AGE-BETON Blanco 60 x 60

M26	11.840.12.2753	<input type="checkbox"/>
M32	35.840.12.2753	<input type="checkbox"/>
M35	39.840.12.2753	<input checked="" type="checkbox"/>



AGE-BETON Arena 60 x 60

M26	11.840.17.2753	<input type="checkbox"/>
M32	35.840.17.2753	<input type="checkbox"/>
M35	39.840.17.2753	<input checked="" type="checkbox"/>



AGE-BETON Ceniza 60 x 60

M26	11.840.19.2753	<input type="checkbox"/>
M32	35.840.19.2753	<input type="checkbox"/>
M35	39.840.19.2753	<input checked="" type="checkbox"/>



AGE-BETON Taupe 60 x 60

M26	11.840.285.2753	<input type="checkbox"/>
M32	35.840.285.2753	<input type="checkbox"/>
M35	39.840.285.2753	<input checked="" type="checkbox"/>



AGE-BETON Moka 60 x 60

M26	11.840.240.2753	<input type="checkbox"/>
M32	35.840.240.2753	<input type="checkbox"/>
M35	39.840.240.2753	<input checked="" type="checkbox"/>



AGE-BETON Negro 60 x 60

M26	11.840.3.2753	<input type="checkbox"/>
M32	35.840.3.2753	<input type="checkbox"/>
M35	39.840.3.2753	<input checked="" type="checkbox"/>


DIN 51130	UNE-ENV 12633
R10	CLASE 1
<input type="checkbox"/>	<input type="checkbox"/>

Sin rec./Non rec./Non rec. / Rec./Rec/Rec. / Sempul/Sempul/Sempul


Formato	pz/cj	m²/cj	cj/pl	m²/pl	kg/cj	kg/pl
60x60 <input type="checkbox"/>	4	1,44	24	34,56	35,80	885
60x60 <input type="checkbox"/>	3	1,08	36	38,88	26,85	993
60x60 <input checked="" type="checkbox"/>	3	1,08	36	38,88	26,85	993

	Rodapié Romo (60x60) 9x60 P19 <input type="checkbox"/> / P36 <input checked="" type="checkbox"/> FZ/CJ 18 - KG/CJ 24,12
	*Rodapié Cortado (60x60) 9x60 P16 <input type="checkbox"/> / P29 <input checked="" type="checkbox"/> FZ/CJ 18 - KG/CJ 24,12
	*Tabica / Contrahuella (60x60) 14,7x60 P37 <input type="checkbox"/> / P43 <input type="checkbox"/> / P58 <input checked="" type="checkbox"/> FZ/CJ 10 - KG/CJ 21,50


*Fabricación sobre pedido *Made in order *Fabrication sur demande




AGE-BLEND Blanco 60 x 60

M26 11.840.12.2754 M32 35.840.12.2754 M35 39.840.12.2754 

AGE-BLEND Arena 60 x 60

M26 11.840.17.2754 M32 35.840.17.2754 M35 39.840.17.2754 

AGE-BLEND Ceniza 60 x 60

M26 11.840.19.2754 M32 35.840.19.2754 M35 39.840.19.2754 

AGE-BLEND Taupe 60 x 60

M26 11.840.285.2754 M32 35.840.285.2754 M35 39.840.285.2754 

AGE-BLEND Moka 60 x 60

M26 11.840.240.2754 M32 35.840.240.2754 M35 39.840.240.2754 

AGE-BLEND Negro 60 x 60

M26 11.840.3.2754 M32 35.840.3.2754 M35 39.840.3.2754

DN 51130

R9



UNE-EN 12693

CLASE 1

 Sin rec/Non rec/Non rec / Rec/Rec/Rec / Sempu/Sempu/Sempu

*Peldaño (60x60)
30x60 P68 / P97
PZ/CJ 6 - KG/CJ 22,60



*Peldaño Especial (60x60)
30x60 P104 / P118
PZ/CJ 3 - KG/CJ 11,50



*Ángulo (60x60)
30x30 P105 / P123
PZ/CJ 15 - KG/CJ 24,00



*Ángulo Especial (60x60)
30x30 P127 / P149
PZ/CJ 4 - KG/CJ 8,00

AGE WOOD

50 x 100 cm / 24,5 x 100 cm / 30,3 x 61,3 cm / 30 x 60 cm / 15 x 60 cm
20" x 40" / 19,6" x 40" / 12,12" x 24,52" / 12" x 24" / 6" x 24"



RVT0 / WALL / RVTM: AGE WOOD BLANCO 24,5 x 100 SEMIPOL/SEMIPOL/SEMIPOLI
RVT0 / FLOOR / SOL: AGE WOOD TAUPE 50 x 100 SEMIPOL/SEMIPOL/SEMIPOLI



RVT0 / WALL / RVTM: RVT0 / WALL / RVTM: AGE WOOD CENIZA 30 x 60 SEMIPOL/SEMIPOL/SEMIPOLI



RVTO / WALL / RVTM: AGE WOOD CENIZA 24,5 x 100 SEMIPUL/SEMIPOL/SEMIPOLI
PVTO / FLOOR / SOL: AGE WOOD NEGRO 50 x 100 SEMIPUL/SEMIPOL/SEMIPOLI



RVTO / WALL / RVTM: RVTO / WALL / RVTM: AGE WOOD ARENA 30 x 60 SEMIPUL/SEMIPOL/SEMIPOLI
AGE WOOD MOKA 30 x 60 SEMIPUL/SEMIPOL/SEMIPOLI

AGE WOOD

50 x 100 cm / 24,5 x 100 cm / 20" x 40" / 19,6" x 40"



AGE-WOOD Arena 50 x 100

M37 35.491.17.2752

M39 39.491.17.2752



AGE-WOOD Blanco 50 x 100

M37 35.491.12.2752

M39 39.491.12.2752



AGE-WOOD Arena 24,5 x 100

M38 35.674.17.2752

M42 39.674.17.2752



AGE-WOOD Blanco 24,5 x 100

M38 35.674.12.2752

M42 39.674.12.2752



AGE-WOOD Taupe 50 x 100

M37 35.491.285.2752

M39 39.491.285.2752



AGE-WOOD Moka 50 x 100

M37 35.491.240.2752

M39 39.491.240.2752



AGE-WOOD Taupe 24,5 x 100

M38 35.674.285.2752

M42 39.674.285.2752



AGE-WOOD Moka 24,5 x 100

M38 35.674.240.2752

M42 39.674.240.2752



DIN 51130

R9



UNE-ENV 12633

CLASE 1



Rec/Rec / Sempu/Sempol/Sempoli

Formato	pz/cj	m²/cj	cj/pl	m²/pl	kg/cj	kg/pl
50x100 <input checked="" type="checkbox"/>	2	1,00	36	36,00	29,17	1076
50x100 <input type="checkbox"/>	2	1,00	36	36,00	29,17	1076
24,5x100 <input checked="" type="checkbox"/>	4	1,00	42	42,00	26,00	1118
24,5x100 <input type="checkbox"/>	4	1,00	42	42,00	26,00	1118



Rodapié Romo (50x100)
9x50 P14 / P29
PZ/CJ 20 - KG/CJ 25,50



*Rodapié Cortado (50x100)
9x50 P13 / P21
PZ/CJ 20 - KG/CJ 25,50



*Tabica / Contrahuello (50x60)
14,7x100 P106 / P113
PZ/CJ 6 - KG/CJ 29,00

*Fabricación sobre pedido *Made in order *Fabrication sur demande



AGE-WOOD Ceriza 50 x 100
M37 35.491.19.2752
M39 39.491.19.2752



AGE-WOOD Negro 50 x 100
M37 35.491.3.2752
M39 39.491.3.2752



AGE-WOOD Ceriza 24,5 x 100
M38 35.674.19.2752
M42 39.674.19.2752



AGE-WOOD Negro 24,5 x 100
M38 35.674.3.2752
M42 39.674.3.2752

PVTO / WALL / RVTM: AGE WOOD CENIZA 24,5 x 100 SEMIPUL/SEMIPOL/SEMIPOLI
 PVTO / FLOOR / SOL: AGE WOOD NEGRO 50 x 100 SEMIPUL/SEMIPOL/SEMIPOLI



*Peldaño (50X100)
 30X100 P149 / P150
 PZ/CJ 3 - KG/CJ 28,00




*Peldaño Especial (50X100)
 30X100 P130 / P131
 PZ/CJ 4 - KG/CJ 38,00



*Ángulo (50X100)
 30X30 P151 / P152
 PZ/CJ 14 - KG/CJ 22,50



*Ángulo Especial (50X100)
 30X30 P153 / P154
 PZ/CJ 4 - KG/CJ 8,00



AGE WOOD

30,3 x 61,3 cm / 30 x 60 cm / 15 x 60 cm / 12,12" x 24,52" / 12" x 24" / 6" x 24"



AGE-WOOD Blanco
30,3 x 61,3 **M20** 11.722.12.2752
30 x 60 **M27** 35.422.12.2752
30 x 60 **M35** 39.422.12.2752



AGE-WOOD Arena
30,3 x 61,3 **M20** 11.722.17.2752
30 x 60 **M27** 35.422.17.2752
30 x 60 **M35** 39.422.17.2752



AGE-WOOD Ceniza
30,3 x 61,3 **M20** 11.722.19.2752
30 x 60 **M27** 35.422.19.2752
30 x 60 **M35** 39.422.19.2752



AGE-WOOD Blanco
15 x 60 **M29** 35.816.12.2752
15 x 60 **M37** 39.816.12.2752



AGE-WOOD Arena
15 x 60 **M29** 35.816.17.2752
15 x 60 **M37** 39.816.17.2752



AGE-WOOD Ceniza
15 x 60 **M29** 35.816.19.2752
15 x 60 **M37** 39.816.19.2752



AGE-WOOD Taupe
30,3 x 61,3 **M20** 11.722.285.2752
30 x 60 **M27** 35.422.285.2752
30 x 60 **M35** 39.422.285.2752



AGE-WOOD Moka
30,3 x 61,3 **M20** 11.722.240.2752
30 x 60 **M27** 35.422.240.2752
30 x 60 **M35** 39.422.240.2752



AGE-WOOD Negro
30,3 x 61,3 **M20** 11.722.3.2752
30 x 60 **M27** 35.422.3.2752
30 x 60 **M35** 39.422.3.2752



AGE-WOOD Taupe
15 x 60 **M29** 35.816.285.2752
15 x 60 **M37** 39.816.285.2752



AGE-WOOD Moka
15 x 60 **M29** 35.816.240.2752
15 x 60 **M37** 39.816.240.2752



AGE-WOOD Negro
15 x 60 **M29** 35.816.3.2752
15 x 60 **M37** 39.816.3.2752

DIN 51130	UNE-ENV 12633
R9	CLASE 1
<input type="checkbox"/>	<input type="checkbox"/>

Sin rec./Non rec./Non rec. / Rec./Rec/Rec. / Sempul/Sempol/Sempoli

Formato	pz/cj	m ² /cj	cj/pl	m ² /pl	kg/cj	kg/pl
30,3x61,3 <input type="checkbox"/>	7	1,30	60	78,00	26,50	1616
30x60 <input type="checkbox"/>	7	1,26	60	75,60	25,20	1538
30x60 <input checked="" type="checkbox"/>	7	1,26	60	75,60	24,90	1520
15x60 <input type="checkbox"/>	14	1,26	60	75,60	26,60	1622
15x60 <input checked="" type="checkbox"/>	14	1,26	60	75,60	26,60	1622

Rodapié Romo (30,3x61,3)
9x61,3 P19 / P36
PZ/CJ 22 - Kg/CJ 24,60

*Rodapié Cortado (30,3x61,3)
9x61,3 P16 / P29
PZ/CJ 22 - Kg/CJ 24,60

*Tabica / Contrahuella (30,3x61,3)
14,7x61,3 P37 / P43 / P58
PZ/CJ 10 - Kg/CJ 21,00

*Peldaño (30,3x61,3)
30,3x61,3 P68 / P97
PZ/CJ 6 - Kg/CJ 22,60

*Peldaño Especial (30,3x61,3)
30,3x61,3 P104 / P118
PZ/CJ 3 - Kg/CJ 11,50

*Ángulo (30,3x61,3)
30,3x30,3 P105 / P123
PZ/CJ 15 - Kg/CJ 24,00

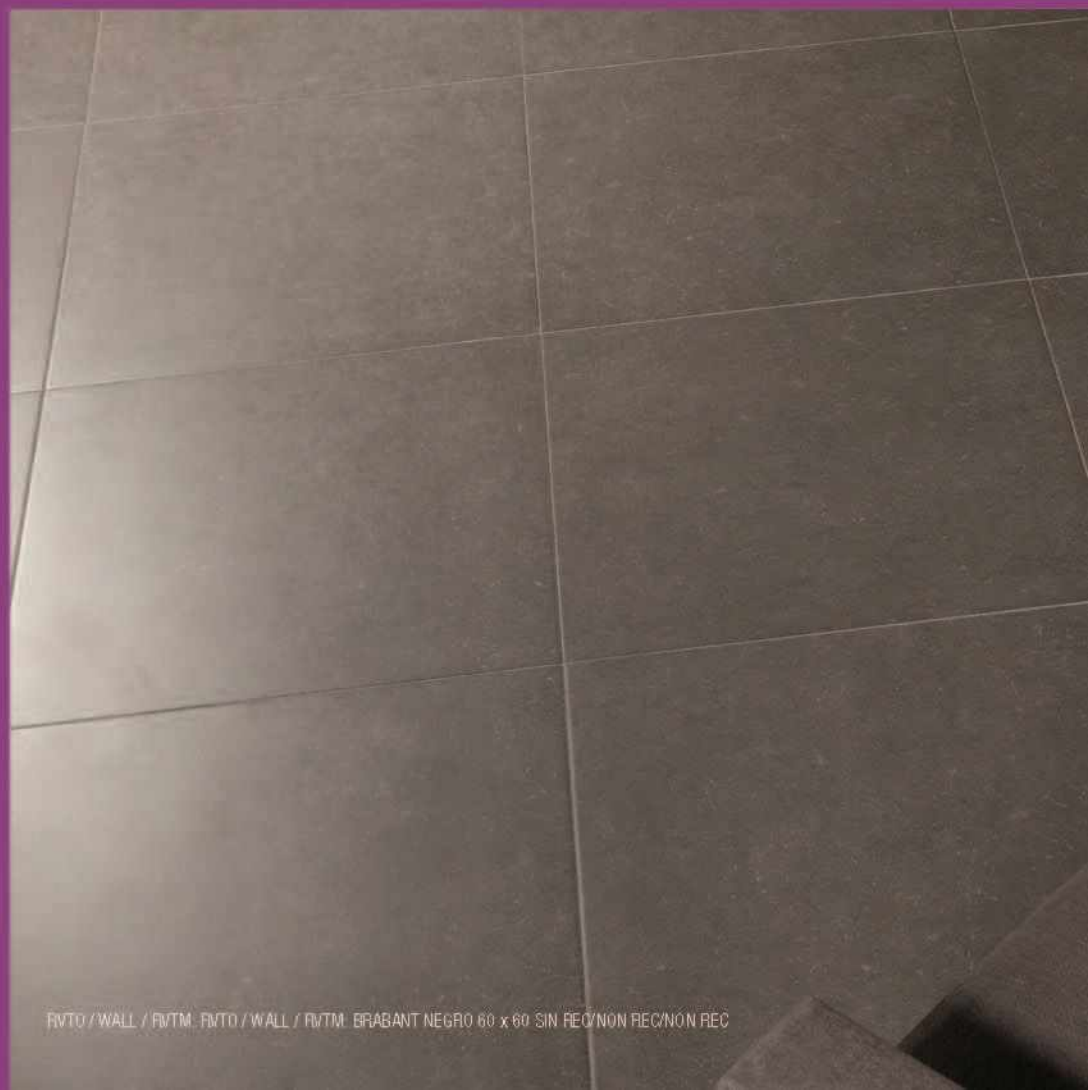
*Ángulo Especial (30,3x61,3)
30,3x30,3 P127 / P149
PZ/CJ 4 - Kg/CJ 8,00

BRABANT - BRABANT LAVA / RLVE

60 x 60 cm / 30,3 x 61,3 cm / 24" x 24" / 12,12" x 24,52"



RVT0 / WALL / RVTM: RVT0 / WALL / RVTM: BRABANT ARENA 60 x 60 SIN REC/NON REC/NON REC




RVT0 / WALL / RVTM: RVT0 / WALL / RVTM: BRABANT NEGRO 60 x 60 SIN REC/NON REC/NON REC



BRABANT - BRABANT LAVA - BRABANT RELIEVE

60 x 60 cm / 30,3 x 61,3 cm / 24" x 24" / 12,12" x 24,52"



BRABANT Gris
60 x 60 **M28**
11.840.2.2662



BRABANT Negro
60 x 60 **M28**
11.840.3.2662



BRABANT Gris
30,3 x 61,3 **M20**
11.722.2.2662



BRABANT Negro
30,3 x 61,3 **M20**
11.722.3.2662



BRABANT Arena
60 x 60 **M28**
11.840.17.2662



BRABANT Marrón
60 x 60 **M28**
11.840.9.2662



BRABANT Arena
30,3 x 61,3 **M20**
11.722.17.2662



BRABANT Marrón
30,3 x 61,3 **M20**
11.722.9.2662

RVTO / WALL / RVTM: BRABANT ARENA 30,3 x 61,3 / MALLA BURMA DORADO 30,3 x 61,3

DIN 51130
R9

UNE-ENY 12633
CLASE 1



Malla BIRMANIA Negro 11
30 x 30 **P78** 20,00
21.635.3.2406



Malla BURMA Dorado 7
30,3 x 61,3 **P76** 24,50
21.704.1 03.2376
(BURMA Terra y Musgo)

Formato	pz/cj	m ² /cj	cj/pl	m ² /pl	kg/cj	kg/pl
60x60	4	1,44	24	34,56	35,80	885
30,3x61,3	7	1,30	60	78,00	26,50	1616

Rodapié Romo (60X60)
9X60 P19
PZ/CJ 18 - KG/CJ 24,12
Rodapié Romo (30,3X61,3)
9X61,3 P19
PZ/CJ 22 - KG/CJ 24,60

*Rodapié Cortado (60X60)
9X60 P16
PZ/CJ 18 - KG/CJ 24,12
*Rodapié Cortado (30,3X61,3)
9X61,3 P16
PZ/CJ 22 - KG/CJ 24,60

*Tabica / Contrahuella (60X60)
14,7X60 P37
PZ/CJ 10 - KG/CJ 21,50
*Tabica / Contrahuella (30,3X61,3)
14,7X61,3 P37
PZ/CJ 10 - KG/CJ 21,00



BRABANT LAVA Gris
30,3 x 61,3 M20
11.722.2.2726



BRABANT LAVA Negro
30,3 x 61,3 M20
11.722.3.2726



BRABANT LAVA Arena
30,3 x 61,3 M20
11.722.17.2726



BRABANT LAVA Marrón
30,3 x 61,3 M20
11.722.9.2726



BRABANT RELIEVE Gris
60 x 60 M28
11.840.2.2719



BRABANT RELIEVE Negro
60 x 60 M28
11.840.3.2719



BRABANT RELIEVE Arena
60 x 60 M28
11.840.17.2719



BRABANT RELIEVE Marrón
60 x 60 M28
11.840.9.2719

PVTO / FLOOR / SOL: BRABANT LAVA MARRÓN 30,3 x 61,3 / MALLA BURMA DORADO 30,3 x 61,3



DIN 51130

R11

RELIEVE

UNE-ENV 12633

CLASE 2

RELIEVE



*Peldaño (60X60)
30X60 P68
PZ/CJ 6 - KG/CJ 22,60
*Peldaño (30,3X61,3)
30,3X61,3 P68
PZ/CJ 6 - KG/CJ 22,60



*Peldaño Especial (60X60)
30X60 P104
PZ/CJ 3 - KG/CJ 11,50
*Peldaño Especial (30,3X61,3)
30,3X61,3 P104
PZ/CJ 3 - KG/CJ 11,50



*Ángulo (60X60)
30X30 P105
PZ/CJ 15 - KG/CJ 24,00
*Ángulo (30,3X61,3)
30,3X30,3 P105
PZ/CJ 15 - KG/CJ 24,00



*Ángulo Especial (60X60)
30X30 P127
PZ/CJ 4 - KG/CJ 8,00
*Ángulo Especial (30,3X61,3)
30,3X30,3 P127
PZ/CJ 4 - KG/CJ 8,00

BURMA

30,3 x 61,3 cm / 30 x 30 cm / 12,12" x 24,52" / 12" x 12"



PVT9 / WALL / PVTM: TRIPOLI BLANCO 30,3 x 60,5 / MALLA BIRMANIA NEGRO 20 x 30
PVT0 / FLOOR / SOL: BURMA NEGRO 30,3 x 61,3 SIN REC/NON REC/NON REC



PVT0 / WALL / PVTM: BURMA NEGRO 30,3 x 61,3 SIN REC/NON REC/NON REC
PVT0 / FLOOR / SOL: BURMA NEGRO 30,3 x 61,3 SIN REC/NON REC/NON REC





PVTO / WALL / PWTM: TRIPOLI BLANCO 30,3 x 60,5 / MALLA BIRMANIA NEGRO 30 x 30
PVTO / FLOOR / SOL: BURMA NEGRO 30,3 x 61,3 SIN REC/NON REC/NON REC



PVTO / FLOOR / SOL: BURMA NEGRO 30,3 x 61,3 SIN REC/NON REC/NON REC / MALLA MYANMAR 30 x 30

BURMA

30,3 x 61,3 cm / 30 x 30 cm / 12,12" x 24,52" / 12" x 12"



BURMA Terra
30,3 x 61,3 **M27**
11.722.56.2376



BURMA Musgo
30,3 x 61,3 **M27**
11.722.805.2376



Malla BURMA Dorado
30,3 x 61,3 **P76** 7 24,50
21.704.103.2376
(BURMA Terra y Musgo)



BURMA Plomo
30,3 x 61,3 **M27**
11.722.115.2376



BURMA Negro
30,3 x 61,3 **M27**
11.722.3.2376



Malla BURMA Grafito
30,3 x 61,3 **P76** 7 24,50
21.704.68.2376
(BURMA Plomo y Negro)



BURMA Terra
30 x 30 **M19**
11.600.56.2376



BURMA Musgo
30 x 30 **M19**
11.600.805.2376



BURMA Plomo
30 x 30 **M19**
11.600.115.2376



BURMA Negro
30 x 30 **M19**
11.600.3.2376



Malla BIRMANIA 11 20,00
30 x 30 **P78**
21.635.1.2406
(BURMA Terra y Musgo)



Malla MYANMAR 11 20,00
30 x 30 **P106**
21.635.1.2426
(BURMA Terra y Musgo)



Malla BIRMANIA Negro 11 20,00
30 x 30 **P78**
21.635.3.2406
(BURMA Negro)

DIN 51130	UNE-EN 12633	ASTM C1028
R12	CLASE 2	DRY: 0,76 WET: 0,68

Formato	pz/cj	m ² /cj	cj/pl	m ² /pl	kg/cj	kg/pl
30,3x61,3	7	1,30	60	78,00	26,50	1616
30x30	16	1,44	60	86,40	26,50	1616

	Rodapié Romo (30,3x61,3) 9x61,3 P19 PZ/CJ 22 - KG/CJ 24,60 Rodapié Romo (30x30) 9x30 P08 PZ/CJ 46 - KG/CJ 24,80		*Rodapié Cortado (30,3x61,3) 9x61,3 P16 PZ/CJ 22 - KG/CJ 24,60 *Rodapié Cortado (30x30) 9x30 P06 PZ/CJ 46 - KG/CJ 24,50		*Tabica / Contrahuella (30,3x61,3) 14,7x61,3 P37 PZ/CJ 10 - KG/CJ 21,00 *Tabica / Contrahuella (30x30) 14,7x30 P14 PZ/CJ 20 - KG/CJ 16,00
--	--	--	--	--	--

*Fabricación sobre pedido *Made in order *Fabrication sur demande



*Moldura Peldaño (30X30)
7,5X30 P64
FZ/CJ 25 - KG/CJ 17,35



*Peldaño (30,3X61,3)
30,3X61,3 P68
FZ/CJ 6 - KG/CJ 22,60
*Peldaño (30X30)
30X30 P32
FZ/CJ 15 - KG/CJ 24,00



*Peldaño Especial (30,3X61,3)
30,3X61,3 P104
FZ/CJ 3 - KG/CJ 11,50
*Peldaño Especial (30X30)
30X30 P87
FZ/CJ 6 - KG/CJ 12,00



*Ángulo (30,3X61,3)
30,3X30,3 P105
FZ/CJ 15 - KG/CJ 24,00
*Ángulo (30X30)
30X30 P73
FZ/CJ 15 - KG/CJ 24,00



*Ángulo Especial (30,3X61,3)
30,3X30,3 P127
FZ/CJ 4 - KG/CJ 8,00
*Ángulo Especial (30X30)
30X30 P124
FZ/CJ 4 - KG/CJ 8,00

BUXI ADZ LINEAL

45 x 45 cm / 18" x 18"



PVT0 / FLOOR / SOL: BUXI ADZ LINEAL BLANCO 45 x 45



PVT0 / FLOOR / SOL: BUXI ADZ LINEAL GRIS 45 x 45



BUXI ADZ LINEAL

45 x 45 cm / 18" x 18" GRES PORCELÁNICO / PORCELAIN TILES / GRÈS CÉRAME



BUXI ADZ LINEAL Blanco
45 x 45 **M23**
11.302.12.2741



BUXI ADZ LINEAL Gris
45 x 45 **M22**
11.302.2.2741



BUXI ADZ LINEAL Bambú
45 x 45 **M22**
11.302.200.2741



BUXI ADZ LINEAL Negro
45 x 45 **M22**
11.302.3.2741



Malla BUXI ADZ LINEAL Blanco
30 x 30 (10 x 10) **M52**
11.280.12.1671



Malla BUXI ADZ LINEAL Gris
30 x 30 (10 x 10) **M52**
11.280.2.1671



Malla BUXI ADZ LINEAL Bambú
30 x 30 (10 x 10) **M52**
11.280.200.1671



Malla BUXI ADZ LINEAL Negro
30 x 30 (10 x 10) **M52**
11.280.3.1671



ÁNGULO DOBLADO BUXI ADZ LINEAL
33 x 33 **P129**

Blanco 21.672.12.2741.EXT / Gris 21.672.2.2741.EXT 2

Bambú 21.672.200.2741.EXT / Negro 21.672.3.2741.EXT 5,74



ÁNGULO INTERIOR DOBLADO BUXI ADZ LINEAL
33 x 33 **P129**

Blanco 21.672.12.2741.INT / Gris 21.672.2.2741.INT 2

Bambú 21.672.200.2741.INT / Negro 21.672.3.2741.INT 10,26



PELDAÑO DOBLADO BUXI ADZ LINEAL
33 x 45 **P124**

Blanco 21.739.12.2741 / Gris 21.739.2.2741 4

Bambú 21.739.200.2741 / Negro 21.739.3.2741 16,88



Nota: Los ángulos y peldaño doblado BUXI ADZ se realizará en todos los colores de la serie.


Note: The BUXI ADZ bend step & bend angle are available in all the colours of the range.

Note: Les angles et nez de marches doblados BUXI ADZ sont produits dans tous les coloris de la gamme.

DIN 51130	UNE-ENV 12633	ASIM C1028
R11	CLASE 3	DRY 067 WET 080
ADZ	ADZ	ADZ

Formato	pz/cj	m ² /cj	cj/pl	m ² /pl	kg/cj	kg/pl		Rodapié Romo 9X45 P12 (45X45) PZ/CJ 22 - Kg/CJ 19,36		*Rodapié Cortado 9X45 P11 (45X45) PZ/CJ 22 - Kg/CJ 19,36		*Tabica / Contrahuella 14,7X45 P31 (45X45) PZ/CJ 10 - Kg/CJ 19,00
45x45	6	1,22	52	63,44	27,30	1446						
30x30 Malla	11	1,00	36	36,00	20,00	746						

Fabricación sobre pedido *Made in order *Fabrication sur demande



*Peltado (45X45)
30X45 P46
PZ/CJ 6 - KG/CJ 17,00



*Peltado Especial (45X45)
30X45 P99
PZ/CJ 3 - KG/CJ 13,00



*Ángulo (45X45)
30X30 P95
PZ/CJ 15 - KG/CJ 24,00



*Ángulo Especial (45X45)
30X30 P126
PZ/CJ 4 - KG/CJ 8,00

CASTILLA

60 x 60 cm / 24" x 24"



CASTILLA Crema Marfil
60 x 60 **M26**
11.840.105.2452



CASTILLA Madera
60 x 60 **M26**
11.840.23.2452



CASTILLA Coto
60 x 60 **M26**
11.840.46.2452



CASTILLA Cement
60 x 60 **M26**
11.840.418.2452


DIN 51130
R9

UNE-EN 12633
CLASE 1

Formato	pz/cj	m ² /cj	cj/pl	m ² /pl	kg/cj	kg/pl
60x60	4	1,44	24	34,56	35,80	885



Podaple Romo
10x60 P20
PZ/CJ 15 - KG/CJ 19,31



COSMOS

60 x 60 cm / 24" x 24"



COSMOS Blanco
60 x 60 **M26**
11.840.12.1997



COSMOS Gris
60 x 60 **M26**
11.840.2.1997



COSMOS Marengo
60 x 60 **M26**
11.840.28.1997




COSMOS Blanco
30,3 x 61,3 **M20**
11.722.12.1997



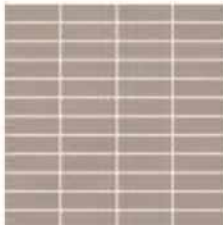
COSMOS Gris
30,3 x 61,3 **M20**
11.722.2.1997




COSMOS Marengo
30,3 x 61,3 **M20**
11.722.28.1997



Malla COSMOS Blanco 11
30 x 30 (2 x 7) **P77** 20
21.618.12.1997



Malla COSMOS Gris 11
30 x 30 (2 x 7) **P77** 20
21.618.2.1997



Malla COSMOS Marengo 11
30 x 30 (2 x 7) **P77** 20
21.618.28.1997

UNE-EN12633
CLASE 1

Formato	pz/cj	m ² /cj	cj/pl	m ² /pl	kg/cj	kg/pl
60x60	4	1,44	24	34,56	35,80	885
30,3x61,3	7	1,30	60	78,00	26,50	1616

Rodapié Fomo (60x60)
9x60 P19
FZ/CJ 18 - KG/CJ 24,12
Rodapié Fomo (30,3x61,3)
9x61,3 P19
FZ/CJ 22 - KG/CJ 24,60

Rodapié Cortado (60x60)
9x60 P16
FZ/CJ 18 - KG/CJ 24,12
Rodapié Cortado (30,3x61,3)
9x61,3 P16
FZ/CJ 22 - KG/CJ 24,60

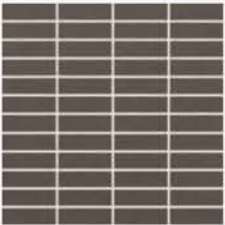
Tabica / Contrahuella (60x60)
14,7x60 P37
FZ/CJ 10 - KG/CJ 21,50
Tabica / Contrahuella (30,3x61,3)
14,7x61,3 P37
FZ/CJ 10 - KG/CJ 21,00



COSMOS Negro
 60 x 60 **M26**
 11.840.3.1997



COSMOS Negro
 30,3 x 61,3 **M20**
 11.722.3.1997



Malla COSMOS Negro 11
 30 x 30 (2 x 7) **P77** 20
 21.618.3.1997



UNE-ENV 12633
 CLASE 1

	*Peldaño (60X60) 30X60 P68 PZ/CJ 6 - KG/CJ 22,60 *Peldaño (30,3X61,3) 30,3X61,3 P68 PZ/CJ 6 - KG/CJ 22,60
--	--

	*Peldaño Especial (60X60) 30X60 P104 PZ/CJ 3 - KG/CJ 11,50 *Peldaño Especial (30,3X61,3) 30,3X61,3 P104 PZ/CJ 3 - KG/CJ 11,50
--	--

	*Ángulo (60X60) 30X30 P105 PZ/CJ 15 - KG/CJ 24,00 *Ángulo (30,3X61,3) 30,3X30,3 P105 PZ/CJ 15 - KG/CJ 24,00
--	--


	*Ángulo Especial (60X60) 30X30 P127 PZ/CJ 4 - KG/CJ 8,00 *Ángulo Especial (30,3X61,3) 30,3X30,3 P127 PZ/CJ 4 - KG/CJ 8,00
--	--

DAVOS - DAVOS DIAGONAL

60 x 60 cm / 30,3 x 61,3 cm / 30 x 60 cm / 24" x 24" / 12,12" x 24,52" / 12" x 24"



PVT0 / FLOOR / SOL. DAVOS PERLA 30 x 60 SEMIPOL/SEMIPOL/SEMIPOL



PVT0 / FLOOR / SOL. DAVOS BEIGE 30,3 x 61,3 SIN REC/NON REC/NON REC



PVTO / FLOOR / SOL
DAVOS PERLA 30 x 60 SEMIPUL/SEMIPOL/SEMIPOLI /
DAVOS MOCHA 30 x 60 SEMIPUL/SEMIPOL/SEMIPOLI



PVTO / FLOOR / SOL DAVOS DIAGONAL NEGRO 30,3 x 61,3 SIN REC/NON REC/NON REC
MALLA DAVOS NEGRO 30 x 30



PVTO / FLOOR / SOL DAVOS MOCHA 30 x 60 SEMIPUL/SEMIPOL/SEMIPOLI

DAVOS - DAVOS DIAGONAL

60 x 60 cm / 30,3 x 61,3 cm / 30 x 60 cm / 24" x 24" / 12,12" x 24,52" / 12" x 24"



DAVOS Hueso 60 x 60
M26 11.840.16.2496
M32 35.840.16.2496
M40 39.840.16.2496




DAVOS Perla 60 x 60
M26 11.840.37.2496
M32 35.840.37.2496
M40 39.840.37.2496



DAVOS Marengo 60 x 60
M26 11.840.28.2496
M32 35.840.28.2496
M40 39.840.28.2496



DAVOS Beige 60 x 60
M26 11.840.7.2496
M32 35.840.7.2496
M40 39.840.7.2496



DAVOS Mocha 60 x 60
M26 11.840.210.2496
M32 35.840.210.2496
M40 39.840.210.2496



DAVOS Negro 60 x 60
M26 11.840.3.2496
M32 35.840.3.2496
M40 39.840.3.2496



Malla DAVOS Hueso 11
 30 x 30 **P41** 20,00
 21.635.16.2496



Malla DAVOS Beige 11
 30 x 30 **P41** 20,00
 21.635.7.2496



Malla DAVOS Mocha 11
 30 x 30 **P41** 20,00
 21.635.210.2496



Malla DAVOS Perla 11
 30 x 30 **P41** 20,00
 21.635.37.2496



Malla DAVOS Marengo 11
 30 x 30 **P41** 20,00
 21.635.28.2496



Malla DAVOS Negro 11
 30 x 30 **P41** 20,00
 21.635.3.2496

DIN 51130
 R9

UNE-ENV 12633
 CLASE 1



Sin rec./Non rec./Non rec. / Rec./Rec/Rec. / Sempul/Sempul/Sempul

Formato	pz/cj	m ² /cj	cj/pl	m ² /pl	kg/cj	kg/pl
60x60 <input type="checkbox"/>	4	1,44	24	34,56	35,80	885
60x60 <input type="checkbox"/>	3	1,08	36	38,88	26,85	993
60x60 <input checked="" type="checkbox"/>	3	1,08	36	38,88	26,85	993
30,3x61,3 <input type="checkbox"/>	7	1,30	60	78,00	26,50	1616
30x60 <input type="checkbox"/>	7	1,26	60	75,60	25,20	1538
30x60 <input checked="" type="checkbox"/>	7	1,26	60	75,60	24,90	1520

	Rodapié Romo (60x60) 9x60 P19 <input type="checkbox"/> / P36 <input checked="" type="checkbox"/> PZ/CJ 18 - KG/CJ 24,12 Rodapié Romo (30,3x61,3) 9x61,3 P19 <input type="checkbox"/> / P36 <input checked="" type="checkbox"/> PZ/CJ 22 - KG/CJ 24,60
--	--

	*Rodapié Cortado (60x60) 9x60 P16 <input type="checkbox"/> / P29 <input checked="" type="checkbox"/> PZ/CJ 18 - KG/CJ 24,12 *Rodapié Cortado (30,3x61,3) 9x61,3 P16 <input type="checkbox"/> / P29 <input checked="" type="checkbox"/> PZ/CJ 22 - KG/CJ 24,60
--	--

	*Tabica / Contrahuella (60x60) 14,7x60 P37 <input type="checkbox"/> / P43 <input type="checkbox"/> / P58 <input checked="" type="checkbox"/> PZ/CJ 10 - KG/CJ 21,50 *Tabica / Contrahuella (30,3x61,3) 14,7x61,3 P37 <input type="checkbox"/> / P43 <input type="checkbox"/> / P58 <input checked="" type="checkbox"/> PZ/CJ 10 - KG/CJ 21,00
--	--



DAVOS Perla
30,3 x 61,3 **M21** 11.722.37.2496
30 x 60 **M28** 35.422.37.2496
30 x 60 **M37** 39.422.37.2496



DAVOS Marengo
30,3 x 61,3 **M21** 11.722.28.2496
30 x 60 **M28** 35.422.28.2496
30 x 60 **M37** 39.422.28.2496



DAVOS Negro
30,3 x 61,3 **M21** 11.722.3.2496
30 x 60 **M28** 35.422.3.2496
30 x 60 **M37** 39.422.3.2496



DAVOS Hueso
30,3 x 61,3 **M21** 11.722.16.2496
30 x 60 **M28** 35.422.16.2496
30 x 60 **M37** 39.422.16.2496



DAVOS Mocha
30,3 x 61,3 **M21** 11.722.210.2496
30 x 60 **M28** 35.422.210.2496
30 x 60 **M37** 39.422.210.2496



DAVOS Beige
30,3 x 61,3 **M21** 11.722.7.2496
30 x 60 **M28** 35.422.7.2496
30 x 60 **M37** 39.422.7.2496



DAVOS DIAGONAL Perla
30,3 x 61,3 **M21**
11.722.37.2715



DAVOS DIAGONAL Marengo
30,3 x 61,3 **M21**
11.722.28.2715



DAVOS DIAGONAL Negro
30,3 x 61,3 **M21**
11.722.3.2715



DAVOS DIAGONAL Beige
30,3 x 61,3 **M21**
11.722.7.2715



DAVOS DIAGONAL Hueso
30,3 x 61,3 **M21**
11.722.16.2715



DAVOS DIAGONAL Mocha
30,3 x 61,3 **M21**
11.722.210.2715

DIN 51130	UNE-EN 12633	DIN 51130	UNE-EN 12633
R9	CLASE 1	R11	CLASE 3
<input type="checkbox"/>	<input type="checkbox"/>	DIAGONAL	DIAGONAL

Sin rec/Non rec/Non rec / Rec/Rec/Rec / Semip/Se mipo/Se mipo li



ELEMENTS - ELEMENTS ADZ

60 x 60 cm / 30,3 x 61,3 cm / 30 x 60 cm / 24" x 24" / 12,12" x 24,52" / 12" x 24"



PVTO / WALL / PVTM: ELEMENTS BRONCE 30 x 60 REC/REC/REC / ELEMENTS ARENA 60 x 60 REC/REC/REC
PVTO / FLOOR / SOL: ELEMENTS ARENA 60 x 60 REC/REC/REC





PVTO / WALL / PVTM: ELEMENTS BRONCE 60 x 60 REC/REC/REC / ELEMENTS ARENA 60 x 60 REC/REC/REC
PVTO / FLOOR / SOL: ELEMENTS BRONCE 60 x 60 REC/REC/REC



PVTO / WALL / PVTM- ELEMENTS CENIZA 30 x 60 REC/REC/REC
PVT0 / FL-00R / SOL: ELEMENTS PLATA 30 x 60 REC/REC/REC

ELEMENTS - ELEMENTS ADZ

60 x 60 cm / 30,3 x 61,3 cm / 30 x 60 cm / 24" x 24" / 12,12" x 24,52" / 12" x 24"



ELEMENTS Hueso
60 x 60 **M28** 11.840.16.2709
60 x 60 **M32** 35.840.16.2709
ELEMENTS ADZ Hueso
60 x 60 **M30** 11.840.16.2710



ELEMENTS Arena
60 x 60 **M28** 11.840.17.2709
60 x 60 **M32** 35.840.17.2709
ELEMENTS ADZ Arena
60 x 60 **M30** 11.840.17.2710



ELEMENTS Bronce
60 x 60 **M28** 11.840.234.2709
60 x 60 **M32** 35.840.234.2709
ELEMENTS ADZ Bronce
60 x 60 **M30** 11.840.234.2710



ELEMENTS Hueso
30,3 x 61,3 **M21** 11.722.16.2709
30 x 60 **M29** 35.422.16.2709



ELEMENTS Arena
30,3 x 61,3 **M21** 11.722.17.2709
30 x 60 **M29** 35.422.17.2709



ELEMENTS Bronce
30,3 x 61,3 **M21** 11.722.234.2709
30 x 60 **M29** 35.422.234.2709



Malla GLASSMETAL Bronce 14
31,6 x 45,2 **P72** 16
87.25.234.2473

DIN 51130	UNE-ENV 12633	DIN 51130	UNE-ENV 12633
R9	CLASE 1	R11	CLASE 3
<input type="checkbox"/>	<input type="checkbox"/>	ADZ	ADZ

Sin rec./Non rec. / Rec. Cepillado / Brushed Rec. / Rec. Brossé


Formato	pz/cj	m ² /cj	cj/pl	m ² /pl	kg/cj	kg/pl
60x60 <input type="checkbox"/>	4	1,44	24	34,56	35,80	885
60x60 <input type="checkbox"/>	3	1,08	36	38,88	26,85	993
30,3x61,3 <input type="checkbox"/>	7	1,30	60	78,00	26,50	1616
30x60 <input type="checkbox"/>	7	1,26	60	75,60	25,20	1538

	Rodapié Romo (60x60) 9x60 P19 <input type="checkbox"/> PZ/CJ 18 - KG/CJ 24,12 Rodapié Romo (30,3x61,3) 9x61,3 P19 <input type="checkbox"/> PZ/CJ 22 - KG/CJ 24,60		*Rodapié Cortado (60x60) 9x60 P16 <input type="checkbox"/> PZ/CJ 18 - KG/CJ 24,12 *Rodapié Cortado (30,3x61,3) 9x61,3 P16 <input type="checkbox"/> PZ/CJ 22 - KG/CJ 24,60		*Tabica / Contrahuella (60x60) 14,7x60 P37 <input type="checkbox"/> / P43 <input type="checkbox"/> PZ/CJ 10 - KG/CJ 21,50 *Tabica / Contrahuella (30,3x61,3) 14,7x61,3 P37 <input type="checkbox"/> / P43 <input type="checkbox"/> PZ/CJ 10 - KG/CJ 21,00
--	--	--	--	--	--



ELEMENTS Ceniza
60 x 60 **M28** 11.840.19.2709
60 x 60 **M32** 35.840.19.2709

ELEMENTS ADZ Ceniza
60 x 60 **M30** 11.840.19.2710



ELEMENTS Plata
60 x 60 **M28** 11.840.31.2709
60 x 60 **M32** 35.840.31.2709

ELEMENTS ADZ Plata
60 x 60 **M30** 11.840.31.2710



ELEMENTS Ceniza
30,3 x 61,3 **M21** 11.722.19.2709
30 x 60 **M29** 35.422.19.2709



ELEMENTS Plata
30,3 x 61,3 **M21** 11.722.31.2709
30 x 60 **M29** 35.422.31.2709



Malla GLASSMETAL Mica 14
31,8 x 45,2 **P69** 16
87.25.125.2473



* Malla ELEMENTS Plata 7
30 x 60 **P76** 24,50
38.760.31.2709

* Disponible en todos los colores
* Available in all colors
* Disponible a toutes les couleurs

DIN 51130	UNE-ENV 12633	DIN 51130	UNE-ENV 12633
R9	CLASE 1	R11	CLASE 3
<input type="checkbox"/>	<input type="checkbox"/>	ADZ	ADZ

<p>*Peldaño (60x60) 30x60 P68 <input type="checkbox"/> PZ/CJ 6 - KG/CJ 22,60 *Peldaño (30,3x61,3) 30,3x61,3 P68 <input type="checkbox"/> PZ/CJ 6 - KG/CJ 22,60</p>	<p>*Peldaño Especial (60x60) 30x60 P104 <input type="checkbox"/> PZ/CJ 3 - KG/CJ 11,50 *Peldaño Especial (30,3x61,3) 30,3x61,3 P104 <input type="checkbox"/> PZ/CJ 3 - KG/CJ 11,50</p>	<p>*Ángulo (60x60) 30x30 P105 <input type="checkbox"/> PZ/CJ 15 - KG/CJ 24,00 *Ángulo (30,3x61,3) 30,3x30,3 P105 <input type="checkbox"/> PZ/CJ 15 - KG/CJ 24,00</p>	<p>*Ángulo Especial (60x60) 30x30 P127 <input type="checkbox"/> PZ/CJ 4 - KG/CJ 8,00 *Ángulo Especial (30,3x61,3) 30,3x30,3 P127 <input type="checkbox"/> PZ/CJ 4 - KG/CJ 8,00</p>
--	--	--	--

GALIA

45 x 45 cm / 18" x 18"



GALIA Perla
45 x 45 **M19**
11.302.37.113



GALIA Marengo
45 x 45 **M19**
11.302.28.113



GALIA Negro
45 x 45 **M19**
11.302.3.113



GALIA Beige
45 x 45 **M19**
11.302.7.113




GALIA Noce
45 x 45 **M19**
11.302.160.113

DIN 51130	UNE-EN 12633	ASTM C1028
R9	CLASE 1	LEAK: 0,75 WET: 0,65

Formato	pz/cj	m ² /cj	cj/pl	m ² /pl	kg/cj	kg/pl
45x45	6	1,22	52	63,44	27,30	1446

	Rodapié Romo 9x45 P12 (45x45) FZ/CJ 22 - KG/CJ 19,36
	*Rodapié Cortado 9x45 P11 (45x45) FZ/CJ 22 - KG/CJ 19,36
	*Tabica / Contrahuella 14,7x45 P31 (45x45) FZ/CJ 10 - KG/CJ 19,00

*Fabricación sobre pedido *Made in order *Fabrication sur demande



*Peltado
30X45 P46 (45X45)
PZ/CJ 6 - KG/CJ 17,00



*Peltado Especial
30X45 P99 (45X45)
PZ/CJ 3 - KG/CJ 13,00



*Ángulo
30X30 P95 (45X45)
PZ/CJ 15 - KG/CJ 24,00



*Ángulo Especial
30X30 P126 (45X45)
PZ/CJ 4 - KG/CJ 8,00

GANTE - TRIESTE

50 X 100 cm / 60 x 60 cm / 45 x 45 cm / 30,3 x 61,3 cm / 30 x 60 cm
20" x 40" / 24" x 24" / 18" x 18" / 12,12" x 24,52" / 12" x 24"



RVT0 / WALL / RVTM: GANTE PERLA 30 x 60 SEMIPUL/SEMIPOL/SEMIPOLI
TRIESTE PERLA 30 x 60 SEMIPUL/SEMIPOL/SEMIPOLI
MALLA GANTE PERLA 30 x 30 (5 x 15) SEMIPUL/SEMIPOL/SEMIPOLI



RVT0 / WALL / RVTM: GANTE CREMA 30 x 60 SEMIPUL/SEMIPOL/SEMIPOLI
TRIESTE CREMA 30 x 60 SEMIPUL/SEMIPOL/SEMIPOLI
MALLA GANTE CREMA 30 x 30 (5 x 15) SEMIPUL/SEMIPOL/SEMIPOLI



PVTO / FLOOR / SOL : GANTE MARENGO 45 x 45
SEMIPUL/SEMIPOL/SEMIPOLI

GANTE

50 x 100 cm / 60 x 60 cm / 45 x 45 cm / 30,3 x 61,3 cm / 30 x 60 cm / 20" x 40" / 24" x 24" / 18" x 18" / 12,12" x 24,52" / 12" x 24"



GANTE Perla 50 x 100
M43 35.491.37.725
M45 39.491.37.725



GANTE Marengo 50 x 100
M43 35.491.28.725
M45 39.491.28.725



GANTE Mica 50 x 100
M43 35.491.125.725
M45 39.491.125.725



GANTE Crema 50 x 100
M43 35.491.96.725
M45 39.491.96.725



GANTE Ambar 50 x 100
M43 35.491.126.725
M45 39.491.126.725



GANTE Visón 50 x 100
M43 35.491.24.725
M45 39.491.24.725




DIN 51130	UNE-ENV 12633	ASTM C1028
R10	CLASE 1	DRY: 0,75 WET: 0,65
<input type="checkbox"/>	<input type="checkbox"/>	<input type="checkbox"/>

Rec/Rec / Sempul/Sempol/Sempoli




GANTE Perla 60 x 60
M28 11.840.37.725
M32 35.840.37.725
M39 39.840.37.725




GANTE Mica 60 x 60
M28 11.840.125.725
M32 35.840.125.725
M39 39.840.125.725



GANTE Marengo 60 x 60
M28 11.840.28.725
M32 35.840.28.725
M39 39.840.28.725



GANTE Crema 60 x 60
M28 11.840.96.725
M32 35.840.96.725
M39 39.840.96.725



GANTE Ambar 60 x 60
M28 11.840.126.725
M32 35.840.126.725
M39 39.840.126.725



GANTE Visón 60 x 60
M28 11.840.24.725
M32 35.840.24.725
M39 39.840.24.725



GANTE Perla
 30,3x61,3 **M21** 11.722.37.725
 30 x 60 **M29** 35.422.37.725
 30 x 60 **M37** 39.422.37.725



GANTE Mica
 30,3x61,3 **M21** 11.722.125.725
 30 x 60 **M29** 35.422.125.725
 30 x 60 **M37** 39.422.125.725



GANTE Marengo
 30,3x61,3 **M21** 11.722.28.725
 30 x 60 **M29** 35.422.28.725
 30 x 60 **M37** 39.422.28.725



GANTE Crema
 30,3x61,3 **M21** 11.722.96.725
 30 x 60 **M29** 35.422.96.725
 30 x 60 **M37** 39.422.96.725



GANTE Ambar
 30,3x61,3 **M21** 11.722.126.725
 30 x 60 **M29** 35.422.126.725
 30 x 60 **M37** 39.422.126.725




GANTE Visón
 30,3x61,3 **M21** 11.722.24.725
 30 x 60 **M29** 35.422.24.725
 30 x 60 **M37** 39.422.24.725

DIN 51130 R10 <input type="checkbox"/>	UNE-ENV 12633 CLASE 1 <input checked="" type="checkbox"/>	ASTM C1028 DRY 0,82 WET 0,69 <input type="checkbox"/>	ASTM C1028 DRY 0,76 WET 0,66 <input checked="" type="checkbox"/>
---	--	---	--

Sin rec/Non rec/Non rec / Rec/Rec/Rec / Sempu/Sempu/Sempu

TRIESTE COLECCIÓN GANTE

30 x 60 cm / 12" x 24" GRES PORCELÁNICO / PORCELAIN TILES / GRÈS CÉRAMÉ



TRIESTE Crema 30 x 60
M37 39.422.96.1017



TRIESTE Ambar 30 x 60
M37 39.422.126.1017



TRIESTE Visón 30 x 60
M37 39.422.24.1017



TRIESTE Perla 30 x 60
M37 39.422.37.1017



TRIESTE Marengo 30 x 60
M37 39.422.28.1017



TRIESTE Mica 30 x 60
M37 39.422.125.1017

UNE-EN 12633
CLASE 1

ASTM C1028
DRY 0,75
WET 0,50

Sin rec/Non rec/Non rec / Rec/Rec/Rec / Semipu/Semipol/Semipoli

RVT0 / WALL / RVTM: GANTE CREMA 30 x 60 SEMIPUL/SEMIPOL/SEMIPOLI / TRIESTE CREMA 30 x 60 SEMIPUL/SEMIPOL/SEMIPOLI / MALLA GANTE CREMA 30 x 30 (5 x 15)






GANTE Perla 45 x 45
M20 11.302.37.725
M28 35.302.37.725
M36 39.302.37.725



GANTE Marengo 45 x 45
M20 11.302.28.725
M28 35.302.28.725
M36 39.302.28.725



GANTE Mica 45 x 45
M20 11.302.125.725
M28 35.302.125.725
M36 39.302.125.725



* Malla GANTE Mica
 30 x 30 (5 x 15) **M58**
 39.468.125.725

* Disponible en todos los colores / * Available in all colors / * Disponible a toutes les couleurs




GANTE Crema 45 x 45
M20 11.302.96.725
M28 35.302.96.725
M36 39.302.96.725



GANTE Ambar 45 x 45
M20 11.302.126.725
M28 35.302.126.725
M36 39.302.126.725



GANTE Visón 45 x 45
M20 11.302.24.725
M28 35.302.24.725
M36 39.302.24.725



* Malla GANTE Visón
 30 x 30 (5 x 6) **M62**
 39.281.24.725

* Disponible en todos los colores / * Available in all colors / * Disponible a toutes les couleurs

DIN 51130 R10	UNE-EN 12603 CLASE 1	ASTM C1028 DRY: 0,82 WET: 0,69	ASTM C1028 DRY: 0,76 WET: 0,65
<input type="checkbox"/>	<input checked="" type="checkbox"/>	<input type="checkbox"/>	<input checked="" type="checkbox"/>

Sin rec./Non rec./Non rec. / Rec./Rec/Rec. / Sempul/Sempul/Sempul

Formato	pz/cj	m ² /cj	cj/pl	m ² /pl	kg/cj	kg/pl
50x100 <input checked="" type="checkbox"/>	2	1,00	36	36,00	29,17	1076
50x100 <input type="checkbox"/>	2	1,00	36	36,00	29,17	1076
60x60 <input type="checkbox"/>	4	1,44	24	34,56	35,80	885
60x60 <input type="checkbox"/>	3	1,08	36	38,88	26,85	993
60x60 <input checked="" type="checkbox"/>	3	1,08	36	38,88	26,85	993
30,3x61,3 <input type="checkbox"/>	7	1,30	60	78,00	26,50	1616
30x60 <input type="checkbox"/>	7	1,26	60	75,60	25,20	1538
30x60 <input checked="" type="checkbox"/>	7	1,26	60	75,60	24,90	1520
45x45 <input type="checkbox"/>	6	1,22	52	63,44	27,30	1446
45x45 <input type="checkbox"/>	6	1,22	52	63,44	24,80	1316
45x45 <input type="checkbox"/>	6	1,22	52	63,44	24,60	1305
30x30 Malla	11	1,00	48	48,00	20,20	996

<i>Rodapié Romo (50X100)</i> 9X50 P14 <input type="checkbox"/> / P29 <input checked="" type="checkbox"/> PZ/CJ 20 - KG/CJ 25,50 <i>Rodapié Romo (60X60)</i> 9X60 P19 <input type="checkbox"/> / P36 <input checked="" type="checkbox"/> PZ/CJ 18 - KG/CJ 24,12 <i>Rodapié Romo (30,3X61,3)</i> 9X61,3 P19 <input type="checkbox"/> / P36 <input checked="" type="checkbox"/> PZ/CJ 22 - KG/CJ 24,60 <i>Rodapié Romo 45X45</i> 9X45 P12 <input type="checkbox"/> / P26 <input checked="" type="checkbox"/> PZ/CJ 22 - KG/CJ 19,36

<i>*Rodapié Cortado (50X100)</i> 9X50 P13 <input type="checkbox"/> / P21 <input checked="" type="checkbox"/> PZ/CJ 20 - KG/CJ 25,50 <i>*Rodapié Cortado (60X60)</i> 9X60 P16 <input type="checkbox"/> / P29 <input checked="" type="checkbox"/> PZ/CJ 18 - KG/CJ 24,12 <i>*Rodapié Cortado (30,3X61,3)</i> 9X61,3 P16 <input type="checkbox"/> / P29 <input checked="" type="checkbox"/> PZ/CJ 22 - KG/CJ 24,60 <i>*Rodapié Cortado (45X45)</i> 9X45 P11 <input type="checkbox"/> / P19 <input checked="" type="checkbox"/> PZ/CJ 22 - KG/CJ 19,36

<i>*Tabica / Contrahuella (60X60)</i> 14,7X100 P106 <input type="checkbox"/> / P113 <input checked="" type="checkbox"/> PZ/CJ 6 - KG/CJ 29,00 <i>*Tabica / Contrahuella (60X60)</i> 14,7X60 P37 <input type="checkbox"/> / P43 <input type="checkbox"/> / P68 <input checked="" type="checkbox"/> PZ/CJ 10 - KG/CJ 21,50 <i>*Tabica / Contrahuella (30,3X61,3)</i> 14,7X61,3 P37 <input type="checkbox"/> / P43 <input type="checkbox"/> / P58 <input checked="" type="checkbox"/> PZ/CJ 10 - KG/CJ 21,00 <i>*Tabica / Contrahuella (45X45)</i> 14,7X45 P31 <input type="checkbox"/> / P53 <input checked="" type="checkbox"/> PZ/CJ 10 - KG/CJ 19,00
--

<i>*Peldaño (50X100)</i> 30X100 P149 <input type="checkbox"/> / P150 <input checked="" type="checkbox"/> PZ/CJ 3 - KG/CJ 28,00 <i>*Peldaño (60X60)</i> 30X60 P68 <input type="checkbox"/> / P97 <input checked="" type="checkbox"/> PZ/CJ 6 - KG/CJ 22,60 <i>*Peldaño (30,3X61,3)</i> 30,3X61,3 P68 <input type="checkbox"/> / P97 <input checked="" type="checkbox"/> PZ/CJ 6 - KG/CJ 22,60 <i>*Peldaño (45X45)</i> 30X45 P46 <input type="checkbox"/> / P76 <input checked="" type="checkbox"/> PZ/CJ 6 - KG/CJ 17,00
--

<i>*Peldaño Especial (50X100)</i> 30X100 P130 <input type="checkbox"/> / P131 <input checked="" type="checkbox"/> PZ/CJ 4 - KG/CJ 38,00 <i>*Peldaño Especial (60X60)</i> 30X60 P104 <input type="checkbox"/> / P118 <input checked="" type="checkbox"/> PZ/CJ 3 - KG/CJ 11,50 <i>*Peldaño Especial (30,3X61,3)</i> 30,3X61,3 P104 <input type="checkbox"/> / P118 <input checked="" type="checkbox"/> PZ/CJ 3 - KG/CJ 11,50 <i>*Peldaño Especial (45X45)</i> 30X45 P99 <input type="checkbox"/> / P112 <input checked="" type="checkbox"/> PZ/CJ 3 - KG/CJ 13,00

<i>*Ángulo (50X100)</i> 30X30 P151 <input type="checkbox"/> / P152 <input checked="" type="checkbox"/> PZ/CJ 14 - KG/CJ 22,50 <i>*Ángulo (60X60)</i> 30X30 P105 <input type="checkbox"/> / P123 <input checked="" type="checkbox"/> PZ/CJ 15 - KG/CJ 24,00 <i>*Ángulo (30,3X61,3)</i> 30,3X30,3 P105 <input type="checkbox"/> / P123 <input checked="" type="checkbox"/> PZ/CJ 15 - KG/CJ 24,00 <i>*Ángulo (45X45)</i> 30X45 P95 <input type="checkbox"/> / P117 <input checked="" type="checkbox"/> PZ/CJ 15 - KG/CJ 24,00
--

<i>*Ángulo Especial (50X100)</i> 30X30 P153 <input type="checkbox"/> / P154 <input checked="" type="checkbox"/> PZ/CJ 4 - KG/CJ 8,00 <i>*Ángulo Especial (60X60)</i> 30X30 P127 <input type="checkbox"/> / P149 <input checked="" type="checkbox"/> PZ/CJ 4 - KG/CJ 8,00 <i>*Ángulo Especial (30,3X61,3)</i> 30,3X30,3 P127 <input type="checkbox"/> / P149 <input checked="" type="checkbox"/> PZ/CJ 4 - KG/CJ 8,00 <i>*Ángulo Especial (45X45)</i> 30X45 P126 <input type="checkbox"/> / P128 <input checked="" type="checkbox"/> PZ/CJ 4 - KG/CJ 8,00

IKOM - METAL- ADZ - TENDENCE

50 x 100 cm / 60 x 60 cm / 30,3 x 61,3 cm / 30 x 60 cm / 30 x 30 cm
20" x 40" / 24" x 24" / 12,12" x 24,52" / 12" x 24" / 12" x 12"



P.V.T.O. / FLOOR / SOL. IKOM BLANCO 30 x 30 SIN REC/NON REC/NON REC.
IKOM NEGRO 30 x 30 SIN REC/NON REC/NON REC.



P.V.T.O. / FLOOR / SOL. IKOM NEGRO 30 x 60 SEMIPUL/SEMIPOL/SEMIPOLI



RVTO / WALL / RVTM. IKOM TENDENCE BLANCO 30 x 60 SEMIPUL/SEMIPOL/SEMIPOL
PVTO / FLOOR / SOL. IKOM BLANCO 30 x 30 SIM REC/MON REC/MON REC

IKOM - IKOM METAL - IKOM ADZ

50 x 100 cm / 60 x 60 cm / 30,3 x 61,3 cm / 30 x 60 cm / 30 x 30 cm / 20" x 40" / 24" x 24" / 12,12" x 24,52" / 12" x 24" / 12" x 12"



IKOM Blanco 50 x 100
M44 35.491.12.1580
M45 39.491.12.1580



IKOM Bambú 50 x 100
M43 35.491.200.1580
M44 39.491.200.1580



IKOM Noce 50 x 100
M43 35.491.160.1580
M44 39.491.160.1580



IKOM Gris 50 x 100
M43 35.491.2.1580
M44 39.491.2.1580



IKOM Negro 50 x 100
M43 35.491.3.1580
M44 39.491.3.1580




IKOM METAL 50 x 100
M43 35.491.1.1683
M44 39.491.1.1683




DIN 51130	UNE-ENV 12633	ASTM C1028
R9	CLASE 1	DRY: 0,75 WET: 0,50
<input type="checkbox"/>	<input type="checkbox"/> <input checked="" type="checkbox"/>	<input checked="" type="checkbox"/>

Rec/Rec/Rec / Semipul/Semipol/Semipol



IKOM Blanco 60 x 60
M27 11.840.12.1580
M33 35.840.12.1580
M41 39.840.12.1580



IKOM Noce 60 x 60
M26 11.840.160.1580
M32 35.840.160.1580
M40 39.840.160.1580



IKOM Negro 60 x 60
M26 11.840.3.1580
M32 35.840.3.1580
M40 39.840.3.1580



IKOM Gris 60 x 60
M26 11.840.2.1580
M32 35.840.2.1580
M40 39.840.2.1580



IKOM Bambú 60 x 60
M26 11.840.200.1580
M32 35.840.200.1580
M40 39.840.200.1580



IKOM Blanco
 30 x 30 **M19**
 11.600.12.1580



IKOM ADZ Blanco
 30 x 30 **M21**
 11.600.12.3805



IKOM Noce
 30 x 30 **M18**
 11.600.160.1580



IKOM Bambú
 30 x 30 **M18**
 11.600.200.1580



IKOM Gris
 30 x 30 **M18**
 11.600.2.1580



IKOM ADZ Gris
 30 x 30 **M20**
 11.600.2.3805



IKOM Negro
 30 x 30 **M18**
 11.600.3.1580



IKOM ADZ Negro
 30 x 30 **M20**
 11.600.3.3805



DIN 51130	UNE-EN 12633	ASTM C1028	ASTM C1028	DIN 51130	UNE-EN 12633
R9	CLASE 1	DRY 0,82 WET 0,60	DRY 0,76 WET 0,60	R10	CLASE 3
<input type="checkbox"/>	<input type="checkbox"/>	<input type="checkbox"/>	<input checked="" type="checkbox"/>	ADZ	ADZ

Sin rec/Non rec/Non rec / Rec/Rec/Rec / Sempul/Sempul/Sempul

IKOM - IKOM TENDENCE

30,3 x 61,3 cm / 30 x 60 cm / 12,12" x 24,52" / 12" x 24"



IKOM Blanco
 30,3 x 61,3 **M21** 11.722.12.1580
 30 x 60 **M29** 35.422.12.1580
 30 x 60 **M37** 39.422.12.1580
 IKOM ADZ Blanco
 30,3 x 61,3 **M23** 11.722.12.3805



IKOM Gris
 30,3 x 61,3 **M20** 11.722.2.1580
 30 x 60 **M28** 35.422.2.1580
 30 x 60 **M36** 39.422.2.1580
 IKOM ADZ Gris
 30,3 x 61,3 **M22** 11.722.2.3805



IKOM Negro
 30,3 x 61,3 **M20** 11.722.3.1580
 30 x 60 **M28** 35.422.3.1580
 30 x 60 **M36** 39.422.3.1580
 IKOM ADZ Negro
 30,3 x 61,3 **M22** 11.722.3.3805



IKOM Bambú
 30,3 x 61,3 **M20** 11.722.200.1580
 30 x 60 **M28** 35.422.200.1580
 30 x 60 **M36** 39.422.200.1580



IKOM Noce
 30,3 x 61,3 **M20** 11.722.160.1580
 30 x 60 **M28** 35.422.160.1580
 30 x 60 **M36** 39.422.160.1580



List. SHINE Blanco 5 x 60
P96 36.636.12.1682
 12
 8,26



List. SHINE Negro 5 x 60
P96 36.636.3.1682
 12
 8,26



IKOM TENDENCE Blanco
 30,3 x 61,3 **M28** 11.722.12.1634
 30 x 60 **M33** 35.422.12.1634
 30 x 60 **M41** 39.422.12.1634



IKOM TENDENCE Noce
 30,3 x 61,3 **M27** 11.722.160.1634
 30 x 60 **M32** 35.422.160.1634
 30 x 60 **M40** 39.422.160.1634



IKOM TENDENCE Negro
 30,3 x 61,3 **M27** 11.722.3.1634
 30 x 60 **M32** 35.422.3.1634
 30 x 60 **M40** 39.422.3.1634

DIN 51130	DIN 51130	UNE-ENV 12633	UNE-ENV 12633	ASTM C1028	ASTM C1028
R9	R10	CLASE 1	CLASE 3	DRY: 0,67 WET: 0,60	DRY: 0,75 WET: 0,50
<input type="checkbox"/>	ADZ	<input type="checkbox"/> <input checked="" type="checkbox"/>	ADZ	<input type="checkbox"/>	<input checked="" type="checkbox"/>

RVT0 / WALL / RVTM: IKOM TENDENCE BLANCO 30 x 60 SEMIPUL/SEMIPOL/SEMIPOLI





Formato	pz/cj	m ² /cj	cj/pl	m ² /pl	kg/cj	kg/pl
50x100	2	1,00	36	36,00	29,17	1076
50x100	2	1,00	36	36,00	29,17	1076
60x60	4	1,44	24	34,56	35,80	885
60x60	3	1,08	36	38,88	26,85	993
60x60	3	1,08	36	38,88	26,85	993
30,3x61,3	7	1,30	60	78,00	26,50	1616
30x60	7	1,26	60	75,60	25,20	1538
30x60	7	1,26	60	75,60	24,90	1520
30x30	16	1,44	60	86,40	26,50	1616

	*Rodapié Romano (50X100)
	9x50 P14 / P29
	PZ/CJ 20 - KG/CJ 22,50
	*Rodapié Romano (60X60)
	9x60 P19 / P36
	PZ/CJ 18 - KG/CJ 24,12
	*Rodapié Romano (30,3X61,3)
	9x61,3 P19 / P36
	PZ/CJ 22 - KG/CJ 24,60
	*Rodapié Romano (30X30)
	9x30 P08
	PZ/CJ 46 - KG/CJ 24,80

	*Rodapié Cortado (50X100)
	9x50 P13 / P21
	PZ/CJ 20 - KG/CJ 22,50
	*Rodapié Cortado (60X60)
	9x60 P16 / P29
	PZ/CJ 18 - KG/CJ 24,12
	*Rodapié Cortado (30,3X61,3)
	9x61,3 P16 / P29
	PZ/CJ 22 - KG/CJ 24,60
	*Rodapié Cortado (30X30)
	9x30 P06
	PZ/CJ 46 - KG/CJ 24,50

	*Tabica / Contrahuella (60X60)
	14,7x100 P106 / P113
	PZ/CJ 6 - KG/CJ 29,00
	*Tabica / Contrahuella (60X60)
	14,7x60 P37 / P43 / P58
	PZ/CJ 10 - KG/CJ 21,50
	*Tabica / Contrahuella (30,3X61,3)
	14,7x61,3 P37 / P43 / P58
	PZ/CJ 10 - KG/CJ 21,00
	*Tabica / Contrahuella (30X30)
	14,7x30 P14
	PZ/CJ 20 - KG/CJ 16,00

	*Peldaño (50X100)
	30X100 P148 / P150
	PZ/CJ 3 - KG/CJ 28,00
	*Peldaño (60X60)
	30X60 P68 / P97
	PZ/CJ 6 - KG/CJ 22,60
	*Peldaño (30,3X61,3)
	30,3x61,3 P68 / P97
	PZ/CJ 6 - KG/CJ 22,60
	*Peldaño (30X30)
	30X30 P32
	PZ/CJ 15 - KG/CJ 24,00

	*Peldaño Especial (50X100)
	30X100 P130 / P131
	PZ/CJ 4 - KG/CJ 38,00
	*Peldaño Especial (60X60)
	30X60 P104 / P118
	PZ/CJ 3 - KG/CJ 11,50
	*Peldaño Especial (30,3X61,3)
	30,3x61,3 P104 / P118
	PZ/CJ 3 - KG/CJ 11,50
	*Peldaño Especial (30X30)
	30X30 P87
	PZ/CJ 6 - KG/CJ 12,00

	*Ángulo (50X100)
	30X30 P151 / P152
	PZ/CJ 15 - KG/CJ 22,50
	*Ángulo (60X60)
	30X30 P105 / P123
	PZ/CJ 15 - KG/CJ 24,00
	*Ángulo (30,3X61,3)
	30,3x30,3 P105 / P123
	PZ/CJ 15 - KG/CJ 24,00
	*Ángulo (30X30)
	30X30 P73
	PZ/CJ 15 - KG/CJ 24,00

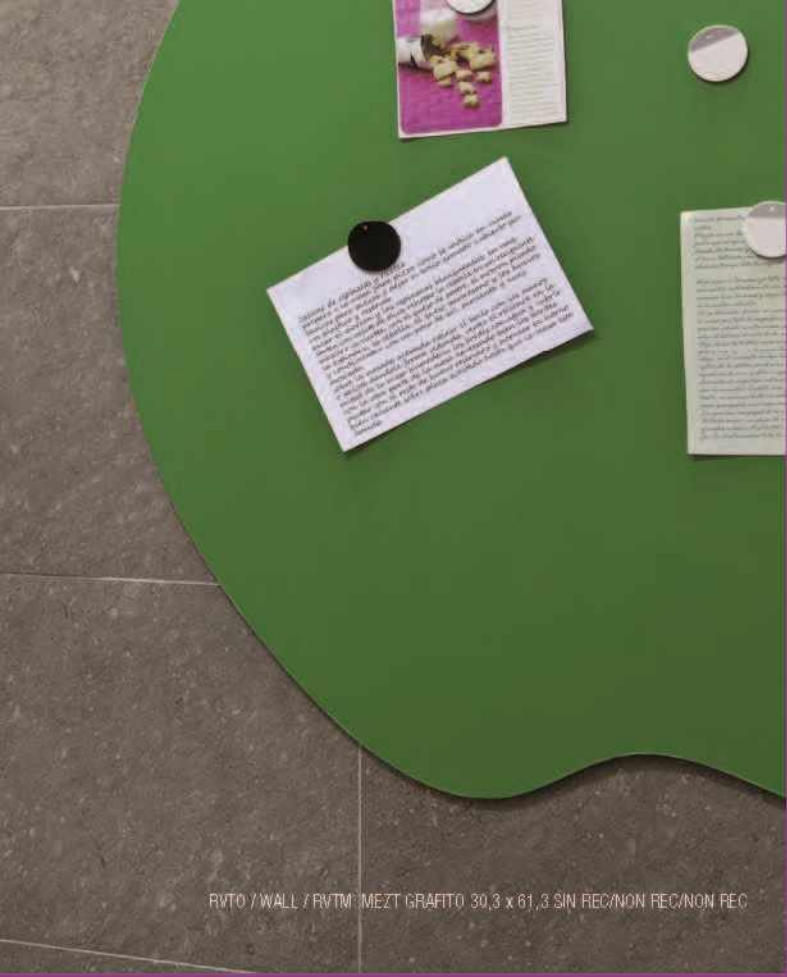
	*Ángulo Especial (50X100)
	30X30 P153 / P154
	PZ/CJ 4 - KG/CJ 8,00
	*Ángulo Especial (60X60)
	30X30 P127 / P149
	PZ/CJ 4 - KG/CJ 8,00
	*Ángulo Especial (30,3X61,3)
	30,3x30,3 P127 / P149
	PZ/CJ 4 - KG/CJ 8,00
	*Ángulo Especial (30X30)
	30X30 P124
	PZ/CJ 4 - KG/CJ 8,00

	*Moldura Peldaño (30X30)
	7,5X30 P64
	PZ/CJ 25 - KG/CJ 17,35

METZ

60 x 60 cm / 30,3 x 61,3 cm / 30 x 60 cm / 24" x 24" / 12,12" x 24,52" / 12" x 24"





PVTO / WALL / RVTM: MEZT GRAFITO 30,3 x 61,3 SIN REC/NON REC/NON REC



PVTO / FLOOR / SOL: MEZT GRAFITO 60 x 60 SIN REC/NON REC/NON REC



PVTO / FLOOR / SOL: MEZT NÁCAR 30,3 x 61,3 SIN REC/NON REC/NON REC



METZ Hueso
60 x 60 **M28** 11.840.16.2655
60 x 60 **M32** 35.840.16.2655



METZ Nacar
60 x 60 **M28** 11.840.30.2655
60 x 60 **M32** 35.840.30.2655



METZ Visión
60 x 60 **M28** 11.840.24.2655
60 x 60 **M32** 35.840.24.2655



METZ Grafito
60 x 60 **M28** 11.840.68.2655
60 x 60 **M32** 35.840.68.2655



METZ Negro
60 x 60 **M28** 11.840.3.2655
60 x 60 **M32** 35.840.3.2655

DIN 51130	UNE-EN 12633
R9	CLASE 1
<input type="checkbox"/>	<input type="checkbox"/>

Sin rec./Non rec./Non rec. Rec. Cepillado / Brushed Rec. / Rec. Brossé

Formato	pz/cj	m ² /cj	cj/pl	m ² /pl	kg/cj	kg/pl
60x60 <input type="checkbox"/>	4	1,44	24	34,56	35,80	885
60x60 <input type="checkbox"/>	3	1,08	36	38,88	26,85	993
30,3x61,3 <input type="checkbox"/>	7	1,30	60	78,00	26,50	1616
30x60 <input type="checkbox"/>	7	1,26	60	75,60	25,20	1538

	Rodapié Romo (60x60) 9x60 P19 <input type="checkbox"/> PZ/CJ 18 - KG/CJ 24,12 Rodapié Romo (30,3x61,3) 9x61,3 P19 <input type="checkbox"/> PZ/CJ 22 - KG/CJ 24,60
	*Rodapié Cortado (60x60) 9x60 P16 <input type="checkbox"/> PZ/CJ 18 - KG/CJ 24,12 *Rodapié Cortado (30,3x61,3) 9x61,3 P16 <input type="checkbox"/> PZ/CJ 22 - KG/CJ 24,60
	*Tabica / Contrahuello (60x60) 14,7x60 P37 <input type="checkbox"/> / P43 <input type="checkbox"/> PZ/CJ 10 - KG/CJ 21,50 *Tabica / Contrahuello (30,3x61,3) 14,7x61,3 P37 <input type="checkbox"/> / P43 <input type="checkbox"/> PZ/CJ 10 - KG/CJ 21,00



METZ Hueso

30,3 x 61,3 **M21** 11.722.16.2655
30 x 60 **M29** 35.422.16.2655



METZ Nacar

30,3 x 61,3 **M21** 11.722.30.2655
30 x 60 **M29** 35.422.30.2655



METZ Visón

30,3 x 61,3 **M21** 11.722.24.2655
30 x 60 **M29** 35.422.24.2655



METZ Grafito

30,3 x 61,3 **M21** 11.722.68.2655
30 x 60 **M29** 35.422.68.2655



METZ Negro

30,3 x 61,3 **M21** 11.722.3.2655
30 x 60 **M29** 35.422.3.2655

DIN 51130

R9



UNE-EN 12633

CLASE 1



P.V.T.O. / FLOOR / SOL: METZVISÓN 60 x 60 SIN REC/NON REC/NON REC



*Peldaño (60x60)
30x60 P68
PZ/CJ 6 - KG/CJ 22,60
*Peldaño (30,3x61,3)
30,3x61,3 P68
PZ/CJ 6 - KG/CJ 22,60



*Peldaño Especial (60x60)
30x60 P104
PZ/CJ 3 - KG/CJ 11,50
*Peldaño Especial (30,3x61,3)
30,3x61,3 P104
PZ/CJ 3 - KG/CJ 11,50



*Ángulo (60x60)
30x30 P105
PZ/CJ 15 - KG/CJ 24,00
*Ángulo (30,3x61,3)
30,3x30,3 P105
PZ/CJ 15 - KG/CJ 24,00




*Ángulo Especial (60x60)
30x30 P127
PZ/CJ 4 - KG/CJ 8,00
*Ángulo Especial (30,3x61,3)
30,3x30,3 P127
PZ/CJ 4 - KG/CJ 8,00

MONS

60 x 60 cm / 24" x 24"




MONS Perla
60 x 60 **M28**
11.840.37.2441




MONS Negro
60 x 60 **M28**
11.840.3.2441



MONS Mirengo
60 x 60 **M28**
11.840.28.2441



MONS Marfil
60 x 60 **M28**
11.840.33.2441



MONS Noce
60 x 60 **M28**
11.840.160.2441

DIN 51130

R9

UNE-EN 12633

CLASE 1

Formato	pz/cj	m ² /cj	cj/pl	m ² /pl	kg/cj	kg/pl
60x60	4	1,44	24	34,56	35,80	885
30,3x61,3	7	1,30	60	78,00	26,50	1616



Rodapié Romo (60x60)
9x60 P19
PZ/CJ 18 - KG/CJ 24,12
Rodapié Romo (30,3x61,3)
9x61,3 P19
PZ/CJ 22 - KG/CJ 24,60



*Rodapié Cortado (60x60)
9x60 P16
PZ/CJ 18 - KG/CJ 24,12
*Rodapié Cortado (30,3x61,3)
9x61,3 P16
PZ/CJ 22 - KG/CJ 24,60



*Tabica / Contrahuella (60x60)
14,7x60 P37
PZ/CJ 10 - KG/CJ 21,50
*Tabica / Contrahuella (30,3x61,3)
14,7x61,3 P37
PZ/CJ 10 - KG/CJ 21,00



MONS Perla
30,3 x 61,3 M21
11.722.37.2441



MONS Marengo
30,3 x 61,3 M21
11.722.28.2441



MONS Negro
30,3 x 61,3 M21
11.722.3.2441



MONS Marfil
30,3 x 61,3 M21
11.722.33.2441



MONS Noce
30,3 x 61,3 M21
11.722.160.2441

DIN 51130
R9

UNE-ENV 12633
CLASE 1

RVT0 / WALL / RVTM: MONS PERLA 60 x 60



*Peldaño (60x60)
30x60 P68
PZ/CJ 6 - Kg/CJ 22,60
*Peldaño (30,3x61,3)
30,3x61,3 P68
PZ/CJ 6 - Kg/CJ 22,60



*Peldaño Especial (60x60)
30x60 P104
PZ/CJ 3 - Kg/CJ 11,50
*Peldaño Especial (30,3x61,3)
30,3x61,3 P104
PZ/CJ 3 - Kg/CJ 11,50




*Ángulo (60x60)
30x30 P105
PZ/CJ 15 - Kg/CJ 24,00
*Ángulo (30,3x61,3)
30,3x30,3 P105
PZ/CJ 15 - Kg/CJ 24,00



*Ángulo Especial (60x60)
30x30 P127
PZ/CJ 4 - Kg/CJ 8,00
*Ángulo Especial (30,3x61,3)
30,3x30,3 P127
PZ/CJ 4 - Kg/CJ 8,00

NORTHSTONE

60 x 60 cm / 24" x 24"



NORTHSTONE Acero
60 x 60 M28
11.840.269.2663



NORTHSTONE Bronce
60 x 60 M28
11.840.234.2663

DIN 51130
R10

UNE-ENV 12633
CLASE 1

PVTO / FLOOR / SOL: NORTHSTONE ACERO 60 x 60



Formato	pz/cj	m ² /cj	cj/pl	m ² /pl	kg/cj	kg/pl
60x60	4	1,44	24	34,56	35,80	885




Rodapié Romo
9X60 P19 (60X60)
FZ/CJ 18 - Kg/CJ 24,12



*Rodapié Cortado
9X60 P16 (60X60)
FZ/CJ 18 - Kg/CJ 24,12



*Tabica / Contrahuella
14,7X60 P37 (60X60)
FZ/CJ 10 - Kg/CJ 21,50



*Peldaño
30x60 P68 (60x60)
PZ/CJ 6 - KG/CJ 22,60



*Peldaño Especial
30x60 P104 (60x60)
PZ/CJ 3 - KG/CJ 11,50



*Ángulo
30x30 P105 (60x60)
PZ/CJ 15 - KG/CJ 24,00



*Ángulo Especial
30x30 P127 (60x60)
PZ/CJ 4 - KG/CJ 8,00

QUARTZ - QUARTZ RELIEVE

30,3 x 61,3 cm / 30 x 60 cm / 30 x 30 cm / 12,12" x 24,52" / 12" x 24" / 12" x 12"



QUARTZ Perla
30,3 x 61,3 **M21** 11.722.37.1389
30 x 60 **M29** 35.422.37.1389
30 x 60 **M37** 39.422.37.1389



QUARTZ RELIEVE Perla
30 x 30 **M19**
11.600.37.2632



QUARTZ Arena
30,3 x 61,3 **M21** 11.722.17.1389
30 x 60 **M29** 35.422.17.1389
30 x 60 **M37** 39.422.17.1389



QUARTZ RELIEVE Arena
30 x 30 **M19**
11.600.17.2632



QUARTZ RELIEVE Perla
30,3 x 61,3 **M21**
11.722.37.2632



QUARTZ RELIEVE Marengo
30 x 30 **M19**
11.600.28.2632



QUARTZ RELIEVE Arena
30,3 x 61,3 **M21**
11.722.17.2632



Malla QUARTZ Mix 11
30 x 30 **P78** 20,00
21.635.100.1389
(QUARTZ Perla)
(QUARTZ RELIEVE Arena)



DIN 51130	UNE-ENV 12633	ASTM C1028	DIN 51130	UNE-ENV 12633
R9	CLASE 1	DRY 0,75 WET 0,66	R10	CLASE 1
<input type="checkbox"/>	<input type="checkbox"/>	<input type="checkbox"/>	RELIEVE	RELIEVE

Sin rec./Non rec./Non rec. / Rec./Rec./Rec. / Sempu/Sempu/Sempu

Formato	pz/cj	m ² /cj	cj/pl	m ² /pl	kg/cj	kg/pl
30,3x61,3 <input type="checkbox"/>	7	1,30	60	78,00	26,50	1616
30x60 <input type="checkbox"/>	7	1,26	60	75,60	25,20	1538
30x60 <input checked="" type="checkbox"/>	7	1,26	60	75,60	24,90	1520
30x30 <input type="checkbox"/>	16	1,44	60	86,40	26,50	1616

	9x61,3 P19 <input type="checkbox"/> / P36 <input checked="" type="checkbox"/> PZ/CJ 22 - KG/CJ 24,60 Podapié Romo (30x30) 9x30 P08 <input type="checkbox"/> PZ/CJ 46 - KG/CJ 24,80
	*Podapié Cortado (30,3x61,3) 9x30 P16 <input type="checkbox"/> / P29 <input checked="" type="checkbox"/> PZ/CJ 22 - KG/CJ 24,60 *Podapié Cortado (30x30) 9x30 P06 <input type="checkbox"/> PZ/CJ 46 - KG/CJ 24,50
	*Tabica / Contrahuella (30,3x61,3) 14,7x61,3 P37 <input type="checkbox"/> / P43 <input type="checkbox"/> / P58 <input checked="" type="checkbox"/> PZ/CJ 10 - KG/CJ 21,00 *Tabica / Contrahuella (30x30) 14,7x30 P14 <input type="checkbox"/> PZ/CJ 20 - KG/CJ 16,00



*Moldura Peldaño (30X30)
7,5X30 P64 □
PZ/CJ 25 - KG/CJ 17,35



*Peldaño (30,3X61,3)
30,3X61,3 P68 □ □ / P97 □
PZ/CJ 6 - KG/CJ 22,60
*Peldaño (30X30)
30X30 P32 □
PZ/CJ 15 - KG/CJ 24,00



*Peldaño Especial (30,3X61,3)
30,3X61,3 P104 □ □ / P118 □
PZ/CJ 3 - KG/CJ 11,50
*Peldaño Especial (30X30)
30X30 P87 □
PZ/CJ 6 - KG/CJ 12,00



*Ángulo (30,3X61,3)
30,3X30,3 P105 □ □ / P123 □
PZ/CJ 15 - KG/CJ 24,00
*Ángulo (30,3X61,3)
30X30 P73 □
PZ/CJ 15 - KG/CJ 24,00



*Ángulo Especial (30,3X61,3)
30,3X30,3 P127 □ □ / P149 □
PZ/CJ 4 - KG/CJ 8,00
*Ángulo Especial (30X30)
30X30 P124 □
PZ/CJ 4 - KG/CJ 8,00

TEAK - TEAK ADZ

60 x 60 cm / 24" x 24"



TEAK Arena
60 x 60 **M26**
11.840.17.2454



TEAK Mocha
60 x 60 **M26**
11.840.210.2454



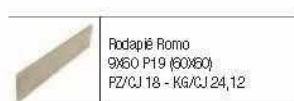
TEAK ADZ Arena
60 x 60 **M28**
11.840.17.3835




TEAK ADZ Mocha
60 x 60 **M28**
11.840.210.3835

DIN 51130	UNE-EN 12633	DIN 51130	UNE-EN 12633
R9	CLASE 1	R11	CLASE 3
		ADZ	ADZ

Formato	pz/cj	m ² /cj	cj/pl	m ² /pl	kg/cj	kg/pl
60x60	4	1,44	24	34,56	35,80	885





MODELO / MODEL / MODÈLE	40x40 16"x16"	30x30 12"x12"
ADZ SV	425	
ANDÉN	422	
APRECIFE ADZ		424
APRECIFE TCH		424
CRUCE	422	
ESCALERA	422	
GUÍA	422	
LAVA MONZA ADZ		424
LAVA TENERIFE ADZ		424
SV	425	
TCH APRECIFE	425	
TCH MENORCA	425	
TCH MONZA	425	
TCH TENERIFE	425	

GRES PORCELÁNICO TÉCNICO COMPACTTO

TECHNICAL PORCELAIN TILES COMPACTTO / GRES CERAME TEHNICKE COMPACTTO



ANDÉN - CRUCE - ESCALERA - GUÍA COLECCIÓN MOVILIDAD URBANA

40 x 40 cm / 16" x 16"



ANDÉN Amarillo (14 mm) 40 x 40
M57 8.157.11.2915
M64 48.157.11.2915



GUÍA Naranja (14 mm) 40 x 40
M57 8.157.57.2918
M64 48.157.57.2918



ESCALERA Amarillo (14 mm) 40 x 40
M57 8.157.11.2914
M64 48.157.11.2914



CRUCE Amarillo (14 mm) 40 x 40
M57 8.157.11.2395
M64 48.157.11.2395

UNE-EN 12633

UNE-EN 12633

CLASE 1


CLASE 3

INTERIOR

EXTERIOR

Sin rec./Non rec./Non rec. / Rec./Rec/Rec

Formato	pz/cj	m ² /cj	cj/pl	m ² /pl	kg/cj	kg/pl
40x40 <input type="checkbox"/>	5	0,80	52	41,60	25,60	1357
40x40 <input type="checkbox"/>	5	0,80	52	41,60	25,60	1357



ARRECIFE ADZ - ARRECIFE TCH

30 x 30 cm / 12" x 12" GRES PORCELÁNICO ESPESORADO INDUSTRIAL / INDUSTRIAL THICKNESS PORCELAIN TILES / GRES CÉRAME TECHNIQUE COMPACTTO



ARRECIFE ADZ (12 mm)
30 x 30 **M29**
8.600.1.3807



ARRECIFE TCH (12 mm)
30 x 30 **M28**
8.600.1.1949

UNE-ENV 12633
CLASE 1

UNE-ENV 12633
CLASE 3

ADZ

Formato	pz/cj	m ² /cj	cj/pl	m ² /pl	kg/cj	kg/pl
30x30	10	0,90	60	54,00	26,00	1586



Rodapié Romo 12 mm
9X30 P15
PZ/CJ 25 - KG/CJ 20,00

LAVA MONZA ADZ - LAVA TENERIFE ADZ

30 x 30 cm / 12" x 12" GRES PORCELÁNICO TÉCNICO COMPACTTO / TECHNICAL PORCELAIN TILES COMPACTTO / GRES CÉRAME TECHNIQUE COMPACTTO



LAVA MONZA ADZ
30 x 30 **M16**
20.600.1.3801



LAVA TENERIFE ADZ
30 x 30 **M16**
20.600.1.3814

DIN 51130
R13

UNE-ENV 12633
CLASE 3

Formato	pz/cj	m ² /cj	cj/pl	m ² /pl	kg/cj	kg/pl
30x30	14	1,26	60	75,60	23,50	1436



Rodapié Romo
9X30 P08
PZ/CJ 46 - KG/CJ 24,80



*Tabica / Contrahuella
14,7X30 P14
PZ/CJ 20 - KG/CJ 16,00



*Peldaño
30X30 P32
PZ/CJ 15 - KG/CJ 24,00



*Peldaño Especial
30X30 P85
PZ/CJ 6 - KG/CJ 12,00



*Ángulo
30X30 P73
PZ/CJ 15 - KG/CJ 24,00



*Ángulo Especial
30X30 P124
PZ/CJ 4 - KG/CJ 8,00

SV - ADZ SV

40 x 40 cm / 16" x 16" GRES PORCELÁNICO ESPESORADO INDUSTRIAL / INDUSTRIAL THICKNESS PORCELAIN TILES / GRÉS CÉRAME TECHNIQUE COMPACTO



SV (14 mm) Beige 40 x 40
M39 48.157.7.1984



ADZ SV (14 mm) Beige 40 x 40
M40 48.157.7.5240

UNE-ENV 12633

CLASE 1

UNE-ENV 12633

CLASE 2

ADZ

Rec/Rec/Rec

Formato	pz/cj	m ² /cj	cj/pl	m ² /pl	kg/cj	kg/pl
40x40	5	0,80	52	41,60	25,60	1357



Rodapié Romo 14 mm
9X40 P21
PZ/CJ 20 - KG/CJ 24,00



Peldaño Especial 14 mm
30X40 P102
PZ/CJ 4 - KG/CJ 17,00

TCH ARRECIFE - TCH MENORCA - TCH MONZA - TCH TENERIFE

40 x 40 cm / 16" x 16" GRES PORCELÁNICO TÉCNICO COMPACTO / TECHNICAL PORCELAIN TILES COMPACTO / GRÉS CÉRAME TECHNIQUE COMPACTO



TCH ARRECIFE
40 x 40 **M16**
20.157.1.1949



TCH MONZA
40 x 40 **M16**
20.157.1.1944



TCH MENORCA
40 x 40 **M16**
20.157.1.1950



TCH TENERIFE
40 x 40 **M16**
20.157.1.1956

UNE-ENV 12633

CLASE 1

Formato	pz/cj	m ² /cj	cj/pl	m ² /pl	kg/cj	kg/pl
40x40	8	1,30	52	67,60	25,10	1331



1. Escocia 10X20 P31
PZ/CJ 50 - KG/CJ 18
2. Ángulo Exterior P45
PZ/CJ 30 - KG/CJ 2
3. Ángulo Interior P45
PZ/CJ 30 - KG/CJ 2



1. Escocia 3X20 P19
PZ/CJ 140 - KG/CJ 18
2. Ángulo Exterior P45
PZ/CJ 30 - KG/CJ 0,5
3. Ángulo Interior P45
PZ/CJ 30 - KG/CJ 0,5



1. Cantonera 5X5 P53
PZ/CJ 25 - KG/CJ 15
2. Cubrecanto 5X15 P69
PZ/CJ 50 - KG/CJ 20



Rodapié Romo
9X40 P12
PZ/CJ 31 - KG/CJ 21,08



*Tabica / Contrahuella
14,7X40 P23
PZ/CJ 20 - KG/CJ 36,00




*Peldaño Especial
30X40 P46
PZ/CJ 10 - KG/CJ 22,50



*Peldaño Especial
30X40 P99
PZ/CJ 4 - KG/CJ 10,00

GRES PORCELÁNICO TÉCNICO

ESTACIÓN INTERCAMBIADOR CHAMARTÍN (MADRID)






GRES PORCELÁNICO TÉCNICO



ESTACIÓN INTERCAMBIADOR CHAMARTÍN (MADRID)






GRES PORCELÁNICO TÉCNICO

TERMINAL T2 AEROPUERTO DE VALENCIA






GRES PORCELÁNICO TÉCNICO

AYUNTAMIENTO DE ALMAZORA (ALMAZORA-CASTELLÓN)






GRES PORCELÁNICO TÉCNICO

MERCAT DE SITGES (SITGES-BARCELONA)






GRES PORCELÁNICO TÉCNICO

HOSPITAL MEDIMAR (ALICANTE)






GRES PORCELÁNICO TÉCNICO

COLEGIO ARQUITECTOS DE BURGOS (BURGOS)






GRES PORCELÁNICO TÉCNICO

COMPLEJO DE VIVENDAS (GIJÓN-ASTURIAS)





GRES PORCELÁNICO TÉCNICO



COMPLEJO DE VIVIENDAS (GIJÓN-ASTURIAS)






GRES PORCELÁNICO TÉCNICO


COMPLEJO DE VIVENDAS (GIJÓN-ASTURIAS)






GRES PORCELÁNICO TÉCNICO

COMPLEJO DE VIVIENDAS (LES BORGES BLANQUES-LLEIDA)





PAMESA
ceramica

CARACTERÍSTICAS TÉCNICAS

TECHNICAL FEATURES / CARACTÉRISTIQUES TECHNIQUE

CARACTERÍSTICAS TÉCNICAS REVESTIMIENTO PASTA BLANCA

TECHNICAL FEATURES WHITE BODY WALL TILES

GRUPO BIII Absorción de agua > 10%		NORMAS DE ENSAYO STANDARD	VALORES PRESCRITOS NORMA EN 14411 VALUE REQUIRED BY EN 14411 STANDARD	VALOR MEDIO AVERAGE VALUE
Características dimensionales / Dimensional features		ISO 10545-2		Cumple la norma Conforms to standard
Absorción de agua / Water absorption		ISO 10545-3	> 10%	16%
Resistencia a la flexión Modulus of rupture	Resistencia a la flexión Modulus of rupture Fuerza de rotura Breaking strength	ISO 10545-4	> 15 N / mm ² > 600 N	20 - 30 N / mm ² 700 - 1000 N
Resistencia a la abrasión superficial / Resistance to surface abrasion		ISO 10545-7	Clase indicada por el fabricante Abrasion class indicated by the manufacturer	No aplica / Not apply
Dilatación térmica lineal / Linear thermal expansion		ISO 10545-8	Método de ensayo disponible Test method available	<7,0 x 10 ⁻⁶ °C ⁻¹
Resistencia al choque térmico / Thermal shock resistance		ISO 10545-9	Método de ensayo disponible Test method available	Resiste / Resists
Resistencia al cuarteo / Crazeing resistance		ISO 10545-11	Exigida Required	Resiste / Resists
Resistencia a la helada / Frost resistance		ISO 10545-12	Método de ensayo disponible Test method available	Resiste / Resists
Resistencia química Chemical resistance	Ácidos y bases Acids and bases Productos de limpieza y reactivos de piscinas Cleaning products and pool reactive agents	ISO 10545-13	Método de ensayo disponible Test method available Mínimo GB Minimum GB	Cumple la norma Conforms to standard Clase GA Class GA
Resistencia a las manchas / Resistance to stains		ISO 10545-14	Mínimo clase 3 Minimum class 3	Cumple la norma Conforms to standard

CARACTERÍSTICAS TÉCNICAS REVESTIMIENTO PASTA ROJA

TECHNICAL FEATURES CERAMIC WALL TILES

GRUPO BIII Absorción de agua > 10%		NORMAS DE ENSAYO STANDARD	VALORES PRESCRITOS NORMA EN 14411 VALUE REQUIRED BY EN 14411 STANDARD	VALOR MEDIO AVERAGE VALUE
Características dimensionales / Dimensional features		ISO 10545-2		Cumple la norma Conforms to standard
Absorción de agua / Water absorption		ISO 10545-3	> 10%	16%
Resistencia a la flexión Modulus of rupture	Resistencia a la flexión Modulus of rupture Fuerza de rotura Breaking strength	ISO 10545-4	> 15 N / mm ² > 600 N	20 - 30 N / mm ² 700 - 1000 N
Resistencia a la abrasión superficial / Resistance to surface abrasion		ISO 10545-7	Clase indicada por el fabricante Abrasion class indicated by the manufacturer	No aplica / Not apply
Dilatación térmica lineal / Linear thermal expansion		ISO 10545-8	Método de ensayo disponible Test method available	<7,0 x 10 ⁻⁶ °C ⁻¹
Resistencia al choque térmico / Thermal shock resistance		ISO 10545-9	Método de ensayo disponible Test method available	Resiste / Resists
Resistencia al cuarteo / Cracking resistance		ISO 10545-11	Exigida Required	Resiste / Resists
Resistencia a la helada / Frost resistance		ISO 10545-12	Método de ensayo disponible Test method available	Resiste / Resists
Resistencia química Chemical resistance	Ácidos y bases Acids and bases Productos de limpieza y reactivos de piscinas Cleaning products and pool reactive agents	ISO 10545-13	Método de ensayo disponible Test method available Mínimo GB Minimum GB	Cumple la norma Conforms to standard Clase GA Class GA
Resistencia a las manchas / Resistance to stains		ISO 10545-14	Mínimo clase 3 Minimum class 3	Cumple la norma Conforms to standard

CARACTERÍSTICAS TÉCNICAS PAVIMENTO PASTA ROJA

TECHNICAL FEATURES CERAMIC FLOOR TILES

GRUPO BIIa 3% < Absorción de agua < 6%		NORMAS DE ENSAYO STANDARD	VALORES PRESCRITOS NORMA EN 14411 VALUE REQUIRED BY EN 14411 STANDARD	VALOR MEDIO AVERAGE VALUE
Características dimensionales / Dimensional features		ISO 10545-2		Cumple la norma Conforms to standard
Absorción de agua / Water absorption		ISO 10545-3	3% < E < 6%	5%
Resistencia a la flexión Modulus of rupture	Resistencia a la flexión Modulus of rupture Fuerza de rotura Breaking strength	ISO 10545-4	> 22 N / mm ² > 1100 N	30 - 40 N / mm ² 1200 - 1900 N
Resistencia a la abrasión superficial / Resistance to surface abrasion		ISO 10545-7	Clase indicada por el fabricante Abrasion class indicated by the manufacturer	Según Modelos According to models
Dilatación térmica lineal / Linear thermal expansion		ISO 10545-8	Método de ensayo disponible Test method available	<7,0 x 10 ⁻⁶ °C ⁻¹
Resistencia al choque térmico / Thermal shock resistance		ISO 10545-9	Método de ensayo disponible Test method available	Resiste / Resists
Resistencia al cuarteo / Cracking resistance		ISO 10545-11	Exigida Required	Resiste / Resists
Resistencia a la helada / Frost resistance		ISO 10545-12	Método de ensayo disponible Test method available	Resiste / Resists
Resistencia química Chemical resistance	Ácidos y bases Acids and bases Productos de limpieza y reactivos de piscinas Cleaning products and pool reactive agents	ISO 10545-13	Método de ensayo disponible Test method available Mínimo GB Minimum GB	Cumple la norma Conforms to standard Clase GA Class GA
Resistencia a las manchas / Resistance to stains		ISO 10545-14	Mínimo clase 3 Minimum class 3	Cumple la norma Conforms to standard

CARACTERÍSTICAS TÉCNICAS GRES PORCELÁNICO ESMALTADO (COMPACGLASS)

TECHNICAL FEATURES GLAZED PORCELAIN TILES (COMPACGLASS)

GRUPO B1a. Absorción de agua < 0,5%		NORMAS DE ENSAYO STANDARD	VALORES PRESCRITOS NORMA EN 14411 VALUE REQUIRED BY EN 14411 STANDARD	VALOR MEDIO AVERAGE VALUE
Características dimensionales / Dimensional features		ISO 10545-2		Cumple la norma Conforms to standard
Absorción de agua / Water absorption		ISO 10545-3	< 0,5%	0,1%
Resistencia a la flexión Modulus of rupture	Resistencia a la flexión Modulus of rupture Fuerza de rotura Breaking strength	ISO 10545-4	> 35 N / mm ² > 1300 N	45 - 60 N / mm ² 1800 - 2500 N
Resistencia a la abrasión superficial / Resistance to surface abrasion		ISO 10545-7	Clase indicada por el fabricante Abrasion class indicated by the manufacturer	Según Modelos According to models
Dilatación térmica lineal / Linear thermal expansion		ISO 10545-8	Método de ensayo disponible Test method available	<7,0 x 10 ⁻⁶ °C ⁻¹
Resistencia al choque térmico / Thermal shock resistance		ISO 10545-9	Método de ensayo disponible Test method available	Resiste / Resists
Resistencia al cuarteo / Cracking resistance		ISO 10545-11	Exigida Required	Resiste / Resists
Resistencia a la helada / Frost resistance		ISO 10545-12	Método de ensayo disponible Test method available	Resiste / Resists
Resistencia química Chemical resistance	Ácidos y bases Acids and bases Productos de limpieza y reactivos de piscinas Cleaning products and pool reactive agents	ISO 10545-13	Método de ensayo disponible Test method available Mínimo GB Minimum GB	Cumple la norma Conforms to standard Clase GA Class GA
Resistencia a las manchas / Resistance to stains		ISO 10545-14	Mínimo clase 3 Minimum class 3	Cumple la norma Conforms to standard



RESIDENCIALES/
RESIDENTIAL



FACHADAS EDIFICIOS/
FAÇADE

MODELOS GRUPO B1b (Absorción de agua 0,5% < E ≤ 3%)

GROUP MODELS B1b (Water absorption 0,5% < E ≤ 3%)

Modelos: Adra, Aída, Becara, Breccia, Dante, Eris, Nicea, Placa Caravista, Sintra, Tanger, Trabia, Vermont.

GRUPO B1b. Absorción de agua 0,5% < E ≤ 3%		NORMAS DE ENSAYO STANDARD	VALORES PRESCRITOS NORMA EN 14411 VALUE REQUIRED BY EN 14411 STANDARD	VALOR MEDIO AVERAGE VALUE
Características dimensionales / Dimensional features		ISO 10545-2		Cumple la norma Conforms to standard
Absorción de agua / Water absorption		ISO 10545-3	0,5% < E ≤ 3%	2%
Resistencia a la flexión Modulus of rupture	Resistencia a la flexión Modulus of rupture Fuerza de rotura Breaking strength	ISO 10545-4	> 30 N / mm ² > 1100 N	45 - 60 N / mm ² 1800 - 2500 N
Resistencia a la abrasión superficial / Resistance to surface abrasion		ISO 10545-7	Clase indicada por el fabricante Abrasion class indicated by the manufacturer	Según Modelos According to models
Dilatación térmica lineal / Linear thermal expansion		ISO 10545-8	Método de ensayo disponible Test method available	<7,0 x 10 ⁻⁶ °C ⁻¹
Resistencia al choque térmico / Thermal shock resistance		ISO 10545-9	Método de ensayo disponible Test method available	Resiste / Resists
Resistencia al cuarteo / Cracking resistance		ISO 10545-11	Exigida Required	Resiste / Resists
Resistencia a la helada / Frost resistance		ISO 10545-12	Método de ensayo disponible Test method available	Resiste / Resists
Resistencia química Chemical resistance	Ácidos y bases Acids and bases Productos de limpieza y reactivos de piscinas Cleaning products and pool reactive agents	ISO 10545-13	Método de ensayo disponible Test method available Mínimo GB Minimum GB	Cumple la norma Conforms to standard Clase GA Class GA
Resistencia a las manchas / Resistance to stains		ISO 10545-14	Mínimo clase 3 Minimum class 3	Cumple la norma Conforms to standard

CARACTERÍSTICAS TÉCNICAS GRES PORCELÁNICO (LUXGLASS)

TECHNICAL FEATURES PORCELAIN TILES (LUXGLASS)

GRUPO B1a. Absorción de agua < 0,5%		NORMAS DE ENSAYO STANDARD	VALORES PRESCRITOS NORMA EN 14411 VALUE REQUIRED BY EN 14411 STANDARD	VALOR MEDIO AVERAGE VALUE
Características dimensionales / Dimensional features		ISO 10545-2		Cumple la norma Conforms to standard
Absorción de agua / Water absorption		ISO 10545-3	< 0,5%	0,1%
Resistencia a la flexión Modulus of rupture	Resistencia a la flexión Modulus of rupture Fuerza de rotura Breaking strength	ISO 10545-4	> 35 N / mm ² > 1300 N	45 - 60 N / mm ² 1800 - 2500 N
Resistencia a la abrasión superficial / Resistance to surface abrasion		ISO 10545-7	Clase indicada por el fabricante Abrasion class indicated by the manufacturer	Según Modelos According to models
Dilatación térmica lineal / Linear thermal expansion		ISO 10545-8	Método de ensayo disponible Test method available	<7,0 x 10 ⁻⁶ °C ⁻¹
Resistencia al choque térmico / Thermal shock resistance		ISO 10545-9	Método de ensayo disponible Test method available	Resiste / Resists
Resistencia al cuarteo / Cracking resistance		ISO 10545-11	Exigida Required	Resiste / Resists
Resistencia a la helada / Frost resistance		ISO 10545-12	Método de ensayo disponible Test method available	Resiste / Resists
Resistencia química Chemical resistance	Ácidos y bases Acids and bases Productos de limpieza y reactivos de piscinas Cleaning products and pool reactive agents	ISO 10545-13	Método de ensayo disponible Test method available Mínimo GB Minimum GB	Cumple la norma Conforms to standard Clase GA Class GA
Resistencia a las manchas / Resistance to stains		ISO 10545-14	Mínimo clase 3 Minimum class 3	Cumple la norma Conforms to standard



RESIDENCIALES/
RESIDENTIAL



FACHADAS EDIFICIOS/
FAÇADE

CARACTERÍSTICAS TÉCNICAS GRES PORCELÁNICO (DECORSTONE)

TECHNICAL FEATURES PORCELAIN TILES (DECORSTONE)

GRUPO B1a. Absorción de agua < 0,5%		NORMAS DE ENSAYO STANDARD	VALORES PRESCRITOS NORMA EN 14411 VALUE REQUIRED BY EN 14411 STANDARD	VALOR MEDIO AVERAGE VALUE
Características dimensionales / Dimensional features		ISO 10545-2		Cumple la norma Conforms to standard
Absorción de agua / Water absorption		ISO 10545-3	< 0,5%	0,1%
Resistencia a la flexión Modulus of rupture	Resistencia a la flexión Modulus of rupture Fuerza de rotura Breaking strength	ISO 10545-4	> 35 N / mm ² > 1300 N	45 - 60 N / mm ² 1800 - 2500 N
Resistencia a la abrasión profunda (mm ³) / Resistance to deep abrasion (mm ³)		ISO 10545-6	Máx. 175 mm ³	110 - 130 mm ³
Dilatación térmica lineal / Linear thermal expansion		ISO 10545-8	Método de ensayo disponible Test method available	<7,0 x 10 ⁻⁶ °C ⁻¹
Resistencia al choque térmico / Thermal shock resistance		ISO 10545-9	Método de ensayo disponible Test method available	Resiste / Resists
Resistencia a la helada / Frost resistance		ISO 10545-12	Método de ensayo disponible Test method available	Resiste / Resists
Resistencia química Chemical resistance	Ácidos y bases Acids and bases Productos de limpieza y reactivos de piscinas Cleaning products and pool reactive agents	ISO 10545-13	Método de ensayo disponible Test method available Mínimo UB Minimum UB	Cumple la norma Conforms to standard Clase UA Class UA
Resistencia a las manchas / Resistance to stains		ISO 10545-14	Mínimo clase 3 Minimum class 3	Cumple la norma Conforms to standard
Resistencia al deslizamiento / Resistance to slips		DIN 51130 UNE-ENV 12633 ASTM C 1028		Según Modelos According to models



RESIDENCIALES/
RESIDENTIAL



FACHADAS EDIFICIOS/
FAÇADE

CARACTERÍSTICAS TÉCNICAS GRES PORCELÁNICO (COMPACTTO PEDRA)

TECHNICAL FEATURES PORCELAIN TILES (COMPACTTO PEDRA)

GRUPO B1a. Absorción de agua < 0,5%		NORMAS DE ENSAYO STANDARD	VALORES PRESCRITOS NORMA EN 14411 VALUE REQUIRED BY EN 14411 STANDARD	VALOR MEDIO AVERAGE VALUE
Características dimensionales / Dimensional features		ISO 10545-2		Cumple la norma Conforms to standard
Absorción de agua / Water absorption		ISO 10545-3	< 0,5%	0,1%
Resistencia a la flexión Modulus of rupture	Resistencia a la flexión Modulus of rupture Fuerza de rotura Breaking strength	ISO 10545-4	> 35 N / mm ² > 1300 N	45 - 60 N / mm ² 1800 - 2500 N
Resistencia a la abrasión profunda (mm ³) / Resistance to deep abrasion (mm ³)		ISO 10545-6	Máx. 175 mm ³	110 - 130 mm ³
Dilatación térmica lineal / Linear thermal expansion		ISO 10545-8	Método de ensayo disponible Test method available	<7,0 x 10 ⁻⁶ °C ⁻¹
Resistencia al choque térmico / Thermal shock resistance		ISO 10545-9	Método de ensayo disponible Test method available	Resiste / Resists
Resistencia a la helada / Frost resistance		ISO 10545-12	Método de ensayo disponible Test method available	Resiste / Resists
Resistencia química Chemical resistance	Ácidos y bases Acids and bases Productos de limpieza y reactivos de piscinas Cleaning products and pool reactive agents	ISO 10545-13	Método de ensayo disponible Test method available Mínimo UB Minimum UB	Cumple la norma Conforms to standard Clase UA Class UA
Resistencia a las manchas / Resistance to stains		ISO 10545-14	Mínimo clase 3 Minimum class 3	Cumple la norma Conforms to standard
Resistencia al deslizamiento / Resistance to slips		DIN 51130 UNE-ENV 12633 ASTM C-1028		Según Modelos According to models



CARACTERÍSTICAS TÉCNICAS GRES PORCELÁNICO TÉCNICO COMPACTTO

TECHNICAL FEATURES, TECHNICAL PORCELAIN TILES COMPACTTO

GRUPO B1a. Absorción de agua < 0,5%		NORMAS DE ENSAYO STANDARD	VALORES PRESCRITOS NORMA EN 14411 VALUE REQUIRED BY EN 14411 STANDARD	VALOR MEDIO AVERAGE VALUE
Características dimensionales / Dimensional features		ISO 10545-2		Cumple la norma Conforms to standard
Absorción de agua / Water absorption		ISO 10545-3	< 0,5%	0,1%
Resistencia a la flexión Modulus of rupture	Resistencia a la flexión Modulus of rupture Fuerza de rotura Breaking strength	ISO 10545-4	> 35 N / mm ² > 1300 N	45 - 60 N / mm ² 1800 - 2500 N
Resistencia a la abrasión profunda (mm ³) / Resistance to deep abrasion (mm ³)		ISO 10545-6	Máx. 175 mm ³	110 - 130 mm ³
Dilatación térmica lineal / Linear thermal expansion		ISO 10545-8	Método de ensayo disponible Test method available	<7,0 x 10 ⁻⁶ °C ⁻¹
Resistencia al choque térmico / Thermal shock resistance		ISO 10545-9	Método de ensayo disponible Test method available	Resiste / Resists
Resistencia a la helada / Frost resistance		ISO 10545-12	Método de ensayo disponible Test method available	Resiste / Resists
Resistencia química Chemical resistance	Ácidos y bases Acids and bases Productos de limpieza y reactivos de piscinas Cleaning products and pool reactive agents	ISO 10545-13	Método de ensayo disponible Test method available Mínimo UB Minimum UB	Cumple la norma Conforms to standard Clase UA Class UA
Resistencia a las manchas / Resistance to stains		ISO 10545-14	Mínimo clase 3 Minimum class 3	Cumple la norma Conforms to standard
Resistencia al deslizamiento / Resistance to slips		DIN 51130 UNE-ENV 12633 ASTM C-1028		Según Modelos According to models





RECOMENDACIONES PARA LA LIMPIEZA DE DECORADOS Y PIEZAS ESPECIALES

Debido a las características de los metales utilizados en la confección de estos productos. Es suficiente utilizar una bayeta húmeda y jabón líquido neutro.

Si la pieza llevara protección no quitarla hasta que el producto este colocado y limpio. No se atenderán reclamaciones una vez colocado el producto.

RECOMMENDATIONS FOR THE CLEANING OF DECORATIVE AND SPECIAL PIECES

Due to the characteristics of the metals used in the production of these pieces, only a damp cloth and neutral liquid soap are required to clean them.

Any protective material should be left on the piece until it is fitted and clean.

Complaints will not be considered once the product has been fitted.

RECOMMANDATIONS CONCERNANT LE NETTOYAGE DES DECORS ET PIECES SPECIALES

Due to the characteristics of the metals used in the production of these products, it is sufficient to use a damp sponge and neutral soap.

Dans le cas où la pièce porterait une protection, ne pas l'enlever jusqu'à ce que le produit soit posé et nettoyé.

Aucune réclamation ne sera acceptée une fois le produit Pamesa posé.

PAMESA CERÁMICA, S.L. aplica una política de continuo desarrollo de sus productos y se reserva el derecho a realizar cambios en los productos, colores, especificaciones técnicas, packings y códigos sin previo aviso.

PAMESA CERÁMICA ha realizado un esfuerzo considerable para que toda la información sea adecuada en el momento de la publicación del catálogo. A causa de las limitaciones del proceso de impresión los colores reproducidos pueden sufrir ligeras variaciones con respecto al producto original.

PAMESA CERÁMICA informa que este catálogo tiene validez a nivel informativo y por tanto no se hace responsable de los posibles errores de impresión; reservándose el derecho de realizar modificaciones sin necesidad de preaviso.

PAMESA CERÁMICA, S.L. operates a policy of continuous development and reserves the right to make changes to its products, colours, engineering specifications, packaging and codes without prior notice.

PAMESA CERÁMICA, S.L. has taken every effort to ensure that the information contained in the catalogue is correct at the time of publication. Due to the limitations of the printing process, the colours reproduced may vary slightly from the original product.

PAMESA CERÁMICA advises that this catalogue is only valid for information purposes and therefore does not accept responsibility for any possible printing errors.

PAMESA CERÁMICA, S.L. applique une politique de développement continu de ses produits et se réserve le droit de réaliser des changements, que ce soit de produits, couleurs, spécifications techniques, paquetages et codifications et cela sans en aviser préalablement l'acheteur.

PAMESA CERÁMICA a réalisé un effort considérable pour que toute l'information donnée soit adéquate au moment de la publication du catalogue. Due to the limitations of the printing process, the colours reproduced may vary slightly from the original product.

PAMESA CERÁMICA vous informe que les informations de ce catalogue sont données à titre informatif et qu'elle n'est pas responsable des possibles erreurs d'impression. De plus, elle se réserve le droit de modifier les informations sans préavis.

RECOMENDACIONES INSTALACIÓN SERIE PUZLE 25X40

La pared deberá estar con buena planimetría, *La colocación del producto cerámico deberán realizarlo sin junta.

Antes de pasar a rejuntar, el producto deberá estar seco (aconsejamos desde su instalación, 24 horas), limpio y exento de polvo.

Recomendamos utilizar un mortero de rejuntado epoxy.

La limpieza deberán realizarla cuando el rejuntado este todavía fresco. Aconsejamos leer con especial atención las recomendaciones indicadas por el fabricante.

LAYING RECOMMENDATIONS / AGATHA PUZLE 25X40

The wall must be flat and smooth.

The ceramic tiles must be laid without joints.

Before applying the grout, the product must be dry (we recommend 24 hours after laying) clean and free of dust.

An epoxy grout should be used.

The tiles must be cleaned while the grout is still damp.

Careful attention should be paid to the manufacturer's recommendations.

CONSEILS DE POSE POUR LA SÉRIE PUZLE 25X40

La planimétrie du support devra être parfaite.

Les carreaux devront être posés sans joints.

Avant de rejouter 24 heures après la pose, les carreaux devront être secs et propres.

Nous conseillons l'usage de produits epoxy.

Le nettoyage postérieur devra se faire avant le durcissement du joint.

Lire attentivement les conseils du fabricant.

RACCOMANDAZIONI POSA SERIE PUZLE 25X40

La parete dovrà avere una buona planarità.

La posa del prodotto ceramico dovrà essere effettuata senza fughe.

Prima della finitura, il prodotto dovrà essere secco (consigliamo di far trascorrere 24 ore dalla posa), pulito e privo di polvere.

Raccomandiamo di utilizzare una malta epossidica per finitura.

La pulizia dovrà essere realizzata quando la finitura è ancora fresca.

Consigliamo di leggere con speciale attenzione le raccomandazioni indicate dal fabbricante.

EMPFEHLUNGEN ZUR VERLEGUNG SERIES PUZLE 25X40

Die Wand muss eine gute Flächenmessung haben

Die Verlegung des Materials muss ohne Fuge verlegt werden

Vor Verlegung muss das Material trocken sein (wir empfehlen 24 Stunden vorher) sauber und ohne Staub.

Wir empfehlen die Verwendung von Epoxi-Fugenmörtel.

Die Reinigung sollte bevor der Mörtel trocken ist, durchgeführt werden.

Es ist wichtig die Empfehlungen des Herstellers genauestens zu lesen.

РЕКОМЕНДАЦИИ ПО УКЛАДКЕ КЕРАМИЧЕСКОЙ ПЛИТКИ "PUZLE 25X40" PAMESA CERÁMICA

В первую очередь необходимо зачистить рабочую поверхность и проверить ее планиметрию.

Укладка должна производиться без шва.

Рекомендуем делать затирку «швов» не раньше чем через 24 часа после укладки.

Поверхность должна быть чистой от пыли и остатков клея.

Использование эпоксидной затирки швов дает лучшие результаты.

Мыть обработанную поверхность необходимо, когда затирка еще не высохла.

Советуем внимательно прочитать инструкции производителя

PAMESA
CERAMICA



PAMESA
cerámica

PAMESA CERÁMICA S.L.

Cno. Alcora, 8 - Apdo. Correos, 14 - 12550 ALMAZORA - Castellón - SPAIN

Tel.: 34 - 964 50 75 00 - Telefax: 34 - 964 52 27 16 / 34 - 964 53 27 31

e-mail: nacional@pamesa.com / export@pamesa.com / web: www.pamesa.com