

CATÁLOGO GENERAL

2015
PAMESA
ceramica



CERTIFICADO DE APROBACIÓN

Certificamos que el Sistema de Gestión de Calidad de:
PAMESA CERÁMICA, S.L.
Almazora, Castellón
España
ha sido aprobado por Lloyd's Register Quality Assurance
de acuerdo con las siguientes Normas de Sistemas de Gestión de Calidad:

UNE EN ISO 9001:2008

El Sistema de Gestión de Calidad es aplicable a:
**Diseño, fabricación y comercialización de pavimentos y
revestimientos cerámicos y porcelánicos.**

Aprobación Certificado No: SGI 3198010	Aprobación Original: 25 de Febrero 1998 Certificado en Vigor: 01 de Agosto 2012 Caducidad del Certificado: 31 de Julio 2015
---	---

Emitido por: LRQA, Ltd. Operaciones España



Este documento está sujeto a los términos y condiciones que aparecen al dorso
71 Fenchurch Street, London EC3A 4BS United Kingdom. Registration number 1879370
This document is subject to the terms and conditions of the certificate on its reverse side. It is not controlled by LRQA.



CERTIFICATE OF APPROVAL

This is to certify that the Quality Management System of:
PAMESA CERÁMICA, S.L.
Almazora, Castellón
Spain

has been approved by Lloyd's Register Quality Assurance
to the following Quality Management System Standards:

UNE EN ISO 9001:2008

The Quality Management System is applicable to:
**Design, production and marketing of wall and floor ceramic
and porcelain tiles.**

Approval Certificate No: SGI 3198010	Original Approval: 25 February 1998 Current Certificate: 01 August 2012 Certificate Expiry: 31 July 2015
---	--

Issued by: LRQA, Ltd. Operaciones España



This document is subject to the provision on the reverse
71 Fenchurch Street, London EC3A 4BS United Kingdom. Registration number 1879370
This document is subject to the terms and conditions of the certificate on its reverse side. It is not controlled by LRQA.

PASADO Y PRESENTE

Pamesa nace en 1972 como industria para la fabricación de pavimentos cerámicos mediante el método de cocción en hornos túneles y en 1981 inicia la fabricación de revestimientos cerámicos por el método de monococción.

En el año 1987 se inicia la primera planta de gres porcelánico Compacto, lo que coloca a Pamesa como la pionera en España en la fabricación de este tipo de producto.

Durante 1989 se implementa el primer almacén automático informatizado con 16.500 ubicaciones del tamaño de un palé.

En 1993 se implanta el sistema de cogeneración para la fabricación de energía eléctrica y reaprovechamiento de gases en el proceso de atomizado.

Se instalan en 1995 las prensas de doble carga para la fabricación de la mundialmente reconocida Serie Valencia.

En 1997 PAMESA crea su filial en Brasil, PAMESA DO BRASIL, dedicada al pulido de gres porcelánico; más tarde se inaugura la planta productiva con 100.000 m² de superficie y una capacidad productiva de 36.000 m² / día.

En 1998 Pamesa Cerámica obtiene la certificación conforme a la norma ISO-9001 otorgada por LLOYD'S REGISTER QUALITY ASSURANCE.

En este mismo año se crea una segunda planta de cogeneración, consiguiendo aumentar el ahorro energético en el consumo de gas natural durante el proceso de secado de las arcillas en los atomizadores. Esta planta desarrolla una capacidad termoeléctrica de 15 megawatios/hora.

El grupo Pamesa, con más de 40 años de experiencia, cuenta con una superficie construida de más de 180.000 m² y un volumen de negocio anual aproximado de 390.000.000 de euros.

La capacidad productiva supera los 55.000.000 m² al año, contando con tres almacenes inteligentes con una capacidad total de 65.000 ubicaciones del tamaño de un palé.

Siempre en continuo desarrollo, el Grupo Pamesa se compromete con el medio ambiente, instalando una tercera planta en el sistema de cogeneración y siendo la primera empresa del sector cerámico en conseguir el reconocimiento de asignación de derechos de CO₂, cumpliendo así con el Protocolo de Kyoto.

El grupo Pamesa contribuye a la lucha contra la deforestación mediante la introducción del Euro Pallet, incluso dispone de contenedores destinados a la recogida de cartón, papel, plástico, etc. Además, disminuye la producción de residuos tanto en cantidad como en peligrosidad y recicla y recupera aguas residuales tanto para el grupo Pamesa como para sus clientes de arcillas atomizadas.

Pamesa Cerámica ha sido reconocida con varias menciones y galardones: 1988 Alfa de Oro en la Feria Internacional de Cevisama.

1989 Premio Valencia Innovación otorgado por la Generalitat Valenciana.

1997 Premio Nova a la trayectoria empresarial otorgado por la Generalitat Valenciana.

1999 Premio a la Excelencia al mejor producto de gres porcelánico.

2000 Premio a la Exportación concedido por la Cámara de Comercio de Castellón.

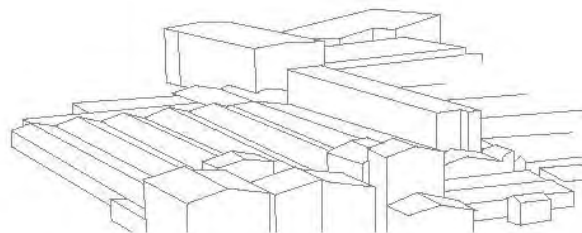
2001 Alfa de Oro por la Serie Palermo en la Feria Internacional Cevisama.

2002 Premio a la Exportación concedido por la Cámara de Comercio de Castellón.

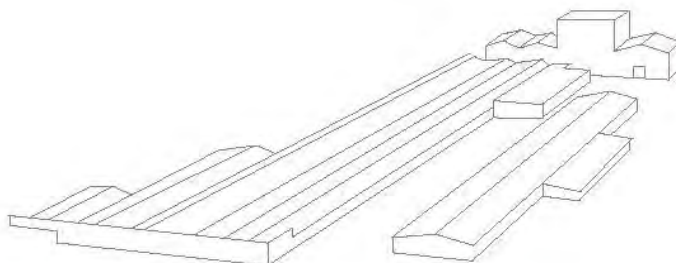
2010 Alfa de Oro por el esfuerzo a nuevos campos de aplicación para la cerámica, mediante su utilización como acumuladores en sistemas de climatización.

2010 Galardón empresa del año 2009, otorgado por el periódico "Mediterráneo" en la continua apuesta por el empleo en la provincia.

Por otra parte, apuesta por el diseño desde 1997 con la creatividad de la diseñadora Agatha Ruiz de la Prada, dando fruto a colecciones vanguardistas dentro del mundo del diseño cerámico.



Vista aérea de las instalaciones de PAMESA CERÁMICA en Almazora (Castellón) España
Aerial view of the PAMESA CERÁMICA installations in Almazora (Castellón) Spain
Vue aérienne des installations de PAMESA CERÁMICA à Almazora (Castellón) Espagne.



Vista aérea de la filial de PAMESA CERÁMICA en Brasil. PAMESA DO BRASIL (SUAPE) BRASIL
Aerial view of the PAMESA CERÁMICA filial in Brazil. PAMESA DO BRASIL (SUAPE) BRASIL
Vue aérienne de la filiale de PAMESA CERÁMICA au Brésil. PAMESA DO BRASIL (SUAPE) BRASIL.

PAST AND PRESENT

Founded in 1972, Pamesa started out by manufacturing ceramic floor tiles, using tunnel kilns to fire them.

In 1981, it began to make single-fired ceramic wall tiles.

In 1987, with the inauguration of its first Compacto porcelain tile factory, Pamesa became the first manufacturer to introduce porcelain tiles to Spain.

Two years later, it opened its first automated warehouse, with a capacity of up to 16,500 pallets.

In 1993, Pamesa introduced a cogeneration system to generate electricity and re-use gases from the spray-drying process.

In 1995, double-loading presses were installed for the manufacture of the well-known Valencia series.

In 1997 PAMESA founded a Brazilian subsidiary, PAMESA DO BRASIL, which specialised in polishing porcelain tiles. Subsequently, a 100.000 m² production plant was opened with a production capacity of 36.000 m² of tiles a day.

One year later, Pamesa Cerámica was ISO-9001 certified by LLOYD'S REGISTER QUALITY ASSURANCE.

In the same year, it installed a second cogeneration plant, thus reducing its consumption of natural gas during the spray-drying process. The plant has a thermo-electrical capacity of 15 megawatts an hour.

The Pamesa Group, whose business experience spans a period of over 40 years, currently owns premises covering a total surface area of over 180.000 m² with an estimated annual turnover of 390.000.000 euros.

It has a global production capacity of over 55.000.000 m² a year, with three intelligent warehouses with a joint capacity of up to 65.000 pallets.

Pamesa is a business group in an ongoing state of evolution. Its commitment to the environment is reflected by the introduction of a third cogeneration plant, being the first ceramic tile manufacturer to have been assigned CO₂-emission rights in compliance with the Kyoto Protocol.

The Pamesa Group contributes to the fight against deforestation by using euro pallets. It also uses skips to recycle cardboard, paper, plastic and other materials.

It minimizes the production of waste or hazardous materials, and recycles and re-uses waste water for the Pamesa Group and for purchasers of its spray-dried clays.

Pamesa Cerámica has been awarded several prizes and other distinctions. These include:

1988 The "Alfa de Oro" Award at the international tile show, Cevisama.

1989 The "Valencia Innovation" Award from the Valencia Regional Government.

1997 The "Premio Nova" Award from the Valencia Regional Government for its development as a business.

1999 The Award for Excellence for the best porcelain tiles.

2000 The Export Award from the Castellón Chamber of Commerce.

2001 The "Alfa de Oro" Award for the Palermo tile series at the international tile show, Cevisama.

2002 The Export Award from the Castellón Chamber of Commerce.

2010 Alfa de Oro for efforts in new fields of application for ceramic materials, used as accumulators in heating systems.

2010 Award for Company of the Year 2009, presented by the Mediterraneo newspaper, for continuous commitment to employment in the province.

Since 1997, it has also strived to ensure a high-quality design component, thanks to the creativity of designer Agatha Ruiz de la Prada. This initiative has led to the creation of ceramic tile collections which stand out for their innovative avant-garde design.

PASSE ET PRESENT

Pamesa naît en 1972 comme industrie dans la fabrication de revêtements céramiques utilisant la méthode de cuisson dans des fours tunnels. C'est en 1981 que Pamesa commence la fabrication de revêtements céramiques par la méthode de cuisson unique.

En 1987 s'ouvre la première usine de grès cérame Compacto. Cela permet à Pamesa de se positionner comme pionnière dans la fabrication de ce type de produit en Espagne.

Durant l'année 1989 s'implante le premier magasin automatique informatisé comptant 16.500 emplacements de la taille d'une palette chacun.

En 1993 s'implante le système de cogénération permettant la fabrication d'énergie électrique et réutilisation de gaz dans le processus d'atomisation.

Les presses à double charges sont installées en 1995 afin de fabriquer le produit de Pamesa mondialement reconnue, la série Valencia.

En 1997, PAMESA crée sa filiale au Brésil, PAMESA DO BRASIL, dédiée au polissage du grès cérame; un peu plus tard s'ouvre la zone productive d'une superficie de 100.000 m² et une capacité productive de 36.000 m² par jour.

En 1998, PAMESA CERÁMICA reçoit la certification conforme à la norme ISO-9001 attribuée par LLOYD'S REGISTER QUALITY ASSURANCE.

Au cours de la même année se crée une nouvelle zone de cogénération, ce qui permet d'augmenter l'économie énergétique de la consommation de gaz naturel durant le processus de séchage des argiles dans les atomiseurs. Cette zone permet de développer une capacité thermoélectrique de 15 mégawattheures.

Le groupe Pamesa, avec plus de 40 ans d'expérience, compte une superficie construite de plus de 180.000 m² et un volume de chiffre d'affaire annuel d'environ 390.000.000 euros.

La capacité productive dépasse les 55.000.000 m² par an, comptant sur trois magasins automatiques d'une capacité totale de 65.000 emplacements de la taille d'une palette chacun.

En développement continu, le groupe Pamesa s'engage dans le respect de l'environnement en installant une troisième surface dans le système de cogénération; Pamesa est la première entreprise du secteur céramique à obtenir la reconnaissance d'assignement des droits de CO₂, respectant ainsi le Protocole de Kyoto.

Le groupe Pamesa contribue à la lutte contre la déforestation en introduisant l'euro palette. Il dispose également de containers destinés à la collecte de cartons, papier, plastique, etc. De plus, il réduit la production de résidus tant dans sa quantité que dans son danger, recycle et récupère les eaux usées pour le groupe Pamesa mais aussi pour ses clients d'argiles atomisées.

PAMESA CERÁMICA a été reconnue par de nombreuses mentions et récompenses:

1988 Alpha d'Or lors de la Foire Internationale de Cevisama

1989 Prix Valencia Innovation attribué par la Generalitat Valenciana.

1997 Prix Nova à la trajectoire entrepreneuriale attribué par la Generalitat Valenciana.

1999 Prix d'Excellence du meilleur produit de grès cérame.

2000 Prix de l'Exportation accordé par la Chambre de Commerce de Castellón.

2001 Alpha d'Or pour la Serie Palermo lors de la Foire Internationale de Cevisama.

2002 Prix de l'Exportation accordé par la Chambre de Commerce de Castellón.

Alfa d'Or 2010 pour les efforts de recherche réalisés pour des nouvelles applications de la céramique telle que son utilisation comme accumulateur dans des systèmes de climatisation.

Prix à l'Entreprise de l'année 2009, octroyé par le journal « Mediterraneo » pour ses efforts permanents pour l'emploi dans la province.

D'autre part, Pamesa, mise pour un design toujours plus innovant, travaille depuis 1997 avec la créativité de la dessinatrice Agatha Ruiz de la Prada, donnant fruit à des collections avant-gardistes dans le monde du design de la céramique.

CÓMO LEER EL CATÁLOGO DE PAMESA CERÁMICA

HOW TO READ THE CERAMICS CATALOGUE OF PAMESA

COMMENT LIRE LE CATALOGUE DE CÉRAMIQUE DE PAMESA

1) FAMILIA DE PRODUCTO/ PRODUCT SERIES / FAMILLE DE PRODUIT

2) MODELO/SERIE / RANGE / SÉRIE

3) FORMATO / SIZE / FORMAT

4) MODELO, COLOR, FORMATO, CÓDIGO DE PRECIO, ACABADO, CÓDIGO DE PRODUCTO

MODEL, COLOUR, SIZE, PRICING CODE, FINISH, PRODUCT CODE

MODÈLE, COULEUR, FORMAT, CODE PRIX, FINITION, CODE DE PRODUIT

M² / SQ.M. / M²

PIEZAS / PIECES / PIÈCES

5) PACKING PIEZAS DECORADAS

PACKING LIST FOR DECORATIVE PIECES

PACKING (BOÎTAGE) PIÈCES DÉCORÉES

PZ/CJ - PIEZAS CAJA / PIECES BOX / PIÈCES/BOÎTE

KG/CJ - KILOGRAMOS CAJA / KILOGRAMS BOX / KILOGRAMMES BOÎTE

6) VALOR RESISTENCIA AL DESLIZAMIENTO (SI CORRESPONDE)

SLIP RESISTANCE (WHERE APPLICABLE)

VALEUR RÉSISTANCE AU GLISSEMENT (S'IL CORRESPOND)

VALOR PEI (SI CORRESPONDE)

PEI RATING (WHERE APPLICABLE)

VALEUR PEI (S'IL CORRESPOND)

7) TIPOLOGÍA DE PIEZAS COMPLEMENTARIAS

DESCRIPTION OF SPECIAL PIECES

TYPOLOGIE DE PIÈCES COMPLÉMENTAIRES

FORMATO / SIZE / FORMAT

PZ/CJ - PIEZAS CAJA / PIECES BOX / PIÈCES/BOÎTE



















KG/CJ - KILOGRAMOS CAJA / KILOGRAMS BOX / KILOGRAMMES

BOÎTE


CÓDIGO DE PRECIO=CODE PRIX

8) PACKING MODELOS.

9) SIMBOLOGÍA / DESCRIPTION OF SYMBOLS / LÉGENDE

	REVESTIMIENTO / WALL TILE / REVÊTEMENT		PRODUCTO CON LIGERA VARIACIÓN CROMÁTICA / LIGHT TO MODERATE SHADE AND TEXTURE VARIATION / PRODUIT À LÉGERE VARIATION CHROMATIQUE
	PAVIMENTO / FLOOR TILE / SOL		PRODUCTO CON EVIDENTE VARIACIÓN CROMÁTICA / HIGH SHADE AND TEXTURE VARIATION / PRODUIT À VARIATION CHROMATIQUE ACCENTUÉE
	PAVIMENTO ADZ / ADZ FLOOR TILE / SOL ANTIDÉRAPANT		PRODUCTO CON FUERTE VARIACIÓN CROMÁTICA / VERY HIGH SHADE AND TEXTURE VARIATION / PRODUIT À FORTE VARIATION CHROMATIQUE
	ALTO TRANISTO / BUSY TRANSIT / HAUTE TRANSIT		SIN RECTIFICAR / NON-RECTIFIED / NON RECTIFIÉ
	BRILLÓ / GLOSS / BRILLANT		RECTIFICADO / RECTIFIED / RECTIFIÉ
	MATE / MATT / MATE		SEMPULIDO / SEMIPOLISHED / SEMIPOLI
	SATÉN / SATIN / SATIN		PULIDO / POLISHED / POLI
	LUXGLASS		RECTIFICADO CEPILLADO / BRUSHED RECTIFIED / RECTIFIÉ BROSSÉ
	RECOMENDABLE NO COLOCAR TRABADO A MITAD DE PIEZA WE DO NOT RECOMMEND TO LAY THE TILES BRICKBOND (BRICK- JOINTED) HALFWAY RECOMMANDÉ NE PAS POSER EN DÉCALÉ À LA MOITIÉ DE LA PIÈCE		MODELOS INKDESIGN / INKDESIGN MODELS / MODÈLES INKDESIGN

EJEMPLO DE PÁGINA IMPAR / EXAMPLE OF ODD PAGE / EXEMPLE DE PAGE IMPAIRE



EJEMPLO DE PÁGINA PAR / EXAMPLE OF EVEN PAGE / EXEMPLE DE PAGE PAIRE

2 ENEA

1

6 **DEPORSTONE** Gres porcelánico / Porcelain tiles / Gres cérame
LINGLASS Gres porcelánico / Porcelain tiles / Gres cérame

3 **75X75 CM**
 29,53" X 29,53"

4 **nácar**

ENEI Nícar	MS9	17.85.30.278	<input type="checkbox"/>
ENEI Nícar	MS9	17.85.117278	<input type="checkbox"/>
ENEI Dark	MS9	17.85.194278	<input type="checkbox"/>
ENEI Term	MS9	17.85.54.278	<input type="checkbox"/>

37,5X75 CM
 14,76" X 29,53"

ENEI Nícar	MS8	50.85.30.278	<input type="checkbox"/>
ENEI Nícar	MS8	50.85.150278	<input type="checkbox"/>
ENEI Dark	MS8	50.85.194278	<input type="checkbox"/>
ENEI Term	MS8	50.85.54.278	<input type="checkbox"/>

5

Máster:	11	<input type="checkbox"/>
Nícar:	25,11	<input type="checkbox"/>
30x30 (3,3 MS)		
15,50x30,278		
1 ancho		

Máster:	11	<input type="checkbox"/>
Nícar:	25,11	<input type="checkbox"/>
30x30 (3,3 MS)		
15,50x11,7278		
1 ancho		

7 **7** **7**

8 **8** **8**

9 **9** **9**

natura

dark

5

AGATHA RUIZ DE LA PRADA PASTA ROJA / RED BODY TILES / PÂTE ROUGE PASTA BLANCA / WHITE BODY TILES / PÂTE BLANCHE	16 - 23
PASTA BLANCA WHITE BODY TILES PÂTE BLANCHE	24 - 57
REVESTIMIENTO PASTA ROJA RED BODY WALL TILES REVÊTEMENT PÂTE ROUGE	58 - 157
PAVIMENTO PASTA ROJA RED BODY FLOOR TILES SOL PÂTE ROUGE	158 - 215
LEVI GLASS GRES PORCELÁNICO ESMALTADO PULIDO POLISHED GLAZED PORCELAIN TILES / GRÈS CÉRAMÉ ÉMAILLÉ POLI	216 - 231
COMPACGLASS GRES PORCELÁNICO ESMALTADO GLAZED PORCELAIN TILES / GRÈS CÉRAMÉ ÉMAILLÉ	232 - 267
DECORSTONE GRES PORCELÁNICO PORCELAIN TILES / GRÈS CÉRAMÉ	268 - 299
COMPACTTO PEDRA GRES PORCELÁNICO PORCELAIN TILES / GRÈS CÉRAMÉ	300 - 337
GRES PORCELÁNICO TÉCNICO COMPACTTO TECHNICAL PORCELAIN TILES COMPACTTO GRÈS CÉRAMÉ TECHNIQUE COMPACTTO	338 - 343
PIEZAS COMPLEMENTARIAS SPECIAL PIECES PIÈCES SUPPLÉMENTAIRES	344 - 350
CARACTERÍSTICAS TÉCNICAS TECHNICAL FEATURES CARACTÉRISTIQUES TECHNIQUE	351 - 357
PROYECTOS PROJECTS PROJETS	359 - 381

ÍNDICE GENERAL DE MODELOS 2015 / GENERAL MODELS INDEX 2015 / INDEX GÉNÉRAL DES MODÈLES 2015



FAMILIA DE PRODUCTO / PRODUCT SERIE / FAMILLE DE PRODUIT: AGATHA RUIZ DE LA PRADA / PASTA ROJA / RED BODY TILES / PÂTE ROUGE
 FAMILIA DE PRODUCTO / PRODUCT SERIE / FAMILLE DE PRODUIT: AGATHA RUIZ DE LA PRADA / PASTA BLANCA / WHITE BODY TILES / PÂTE BLANCHE
 FAMILIA DE PRODUCTO / PRODUCT SERIE / FAMILLE DE PRODUIT: PASTA BLANCA / WHITE BODY TILES / PÂTE BLANCHE
 FAMILIA DE PRODUCTO / PRODUCT SERIE / FAMILLE DE PRODUIT: PASTA ROJA / RED BODY TILES / PÂTE ROUGE
 FAMILIA DE PRODUCTO / PRODUCT SERIE / FAMILLE DE PRODUIT: LEVIGLASS
 FAMILIA DE PRODUCTO / PRODUCT SERIE / FAMILLE DE PRODUIT: COMPAGGLASS
 FAMILIA DE PRODUCTO / PRODUCT SERIE / FAMILLE DE PRODUIT: LUXGLASS
 FAMILIA DE PRODUCTO / PRODUCT SERIE / FAMILLE DE PRODUIT: DECORSTONE
 FAMILIA DE PRODUCTO / PRODUCT SERIE / FAMILLE DE PRODUIT: COMPACTTO PEDRA
 FAMILIA DE PRODUCTO / PRODUCT SERIE / FAMILLE DE PRODUIT: GRES PORCELÁNICO TÉCNICO COMPACTTO

MODELO MODEL / MODÈLE	90X90 cm 35.43"X35.43"	75X75 cm 29.52"X29.52"	60X60 cm 23.62"X23.62"	50X100 cm 19.68"X39.37"	45X90 cm 17.71"X35.43"	45X45 cm 17.71"X17.71"	40X40 cm 15.74"X15.74"	37.5X75 cm 14.76"X29.52"	31.6X60 cm 12.44"X23.62"	31.6X45.2 cm 12.44"X17.79"	31.6X31.6 cm 12.44"X12.44"	30X60 cm 11.81"X23.62"	30X30 cm 11.81"X11.81"	30.3X61.3 cm 11.92"X24.13"	30.3X60.5 cm 11.92"X23.81"	25X85 cm 9.84"X33.46"	25X75 cm 9.84"X29.52"	25X60 cm 9.84"X19.68"	25X40 cm 9.84"X15.74"	24.5X100 cm 9.64"X39.37"	23.5X40.5 cm 9.25"X15.94"	22X85 cm 8.66"X33.46"	20X60 cm 7.87"X23.62"	20X45.2 cm 7.87"X17.79"	20X30 cm 7.87"X11.81"	15X90 cm 5.90"X35.43"	15X60 cm 5.90"X23.62"	
ABBEY								66																				
ACERO																												60
ACERO RLV. CUADRO																												60
ADRA			234																									
ADZ SV								343																				
AGATHA																			18									
AGATHA PUZLE																					22							
AGATHA TRENCADIS													18															
AGE																			26									
AGE BETON			302																									
AGE WOOD				304								304		304								304						304
AIDA																												
AINSA			160																									
AIR																												60
ALASKA									62																	60		
ALCORA																									62			63
ALCORA ADZ																												
ANDÉN																												
ANDES																												
AOSTA																												
APULIA																												64
APULIA RLV. 2																												64
ARCOIRIS																												
ARINSAL																												
ARIZA																												
ARRECIFE ADZ																												
ARRECIFE TCH																												
ARTE																												
ASTUN																												
ATEUER																												
ATHOS																												
ATLAS																												
ATLAS LUXGLASS																												
AVALÓN																												
AVALÓN - 4																												
AVALÓN RLV. CUADRO																												
AVET 4																												
ÁVILA																												
ÁVILA ADZ																												
BECAN																												
BECAN LEVIGLASS																												
BECCARA																												
BETA																												
BETA ADZ																												
BLOIS																												
BLOIS CUADRO																												
BLOIS JEUX																												
BLOIS TABLA																												
BOSCO																												
BRABANT																												
BRABANT LAVA																												
BRABANT RLV.																												
BURMA																												

MODELO MODEL / VÝDELE	90X90 cm 35,43"X35,43"	75X75 cm 29,52"X29,52"	60X60 cm 23,62"X23,62"	50X100 cm 19,68"X39,37"	45X90 cm 17,71"X35,43"	45X45 cm 17,71"X17,71"	40X40 cm 15,74"X15,74"	37,5X75 cm 14,76"X29,52"	31,6X60 cm 12,44"X23,62"	31,6X45,2 cm 12,44"X17,79"	31,6X31,6 cm 12,44"X12,44"	30X60 cm 11,81"X23,62"	30X30 cm 11,81"X11,81"	30,3X61,3 cm 11,92"X24,13"	30,3X60,5 cm 11,92"X23,81"	25X65 cm 9,84"X33,46"	25X75 cm 9,84"X29,52"	25X60 cm 9,84"X19,68"	25X40 cm 9,84"X15,74"	24,5X100 cm 9,64"X39,37"	23,5X40,5 cm 9,25"X15,94"	22X65 cm 8,66"X33,46"	20X60 cm 7,87"X23,62"	20X45,2 cm 7,87"X17,79"	20X30 cm 7,87"X11,81"	15X90 cm 5,90"X35,43"	15X60 cm 5,90"X23,62"		
GEA	284							284																					
GÉNOVA										92																			
GEO						187																			94				
GIOTTO			246			246									246														
GIOTTO LUXGLASS			246											246															
GRACE - LA MAISON												104																	
GRENIER																											286		
GUÍA							340																						
HARAL																	96												
HELIOS		224	224					224																					
HELIOS LEVIGLASS		224	224					224						224															
HERÓN															248														
IKOM				326	326									326	326	326													
IKOM ADZ														326	326														
IKOM METAL					326																								
IKOM TENDENCE												326			326														
IOOP																					44								
JACA			188																										
JURA																												250	
KIEV										98																	189		
KLIM															100														
KLIM RLV. 3D.																													
LABNA																													
LABNA LEVIGLASS			226																										
LAVA MONZA ADZ																													
LAVA TENERIFE ADZ																													
LA MAISON												104																	
LEGNO																												190	
LEPTIS				251																									
LIBERTY					252																								
LISBOA																													
LONDON																													
LUX																													
MAGNA																													
MARMI CUADRO																													
MARMI TABLA																													
MAYA																													
MEDICI																													
METROPÓLITAN																													
METZ																													
METZ RLV.																													
MONS																													
MONZÓN																													
MOOD																													
NASEI																													
NASIRA																													
NASIRA DEC.																													
NATURE																													
NATURE LUXGLASS																													
NAXOS																													
NAXOS LUXGLASS																													
NICEA																													
NICEA DECOR																													
NORTHSTONE																													
NUBA																													
ODIN																													
OLIMPO																													
OLIMPO LEVIGLASS																													
ORIÓN																													
OROTAWA																													
PADUA																													

MODELO MODEL / MODÈLE	90X90 cm 35,43"X35,43"	75X75 cm 29,52"X29,52"	60X60 cm 23,62"X23,62"	50X100 cm 19,68"X39,37"	45X90 cm 17,71"X35,43"	45X45 cm 17,71"X17,71"	40X40 cm 15,74"X15,74"	37,5X75 cm 14,76"X29,52"	31,6X60 cm 12,44"X23,62"	31,6X45,2 cm 12,44"X17,79"	31,6X31,6 cm 12,44"X12,44"	30X60 cm 11,81"X23,62"	30X30 cm 11,81"X11,81"	30,3X61,3 cm 11,92"X24,13"	30,3X60,5 cm 11,92"X23,81"	25X65 cm 9,84"X33,46"	25X75 cm 9,84"X29,52"	25X60 cm 9,84"X19,68"	25X40 cm 9,84"X15,74"	24,5X100 cm 9,64"X39,37"	23,5X40,5 cm 9,25"X15,94"	22X65 cm 8,66"X33,46"	20X60 cm 7,87"X23,62"	20X45,2 cm 7,87"X17,79"	20X30 cm 7,87"X11,81"	15X90 cm 5,90"X35,43"	15X60 cm 5,90"X23,62"		
TRIESTE												324																	
TRIPOLI												54		54			54	54											
TRIPOLI MATE												54		54			54	54											
TYRO			209		209			142																					
UR																		56											
URBANA					210				144	211																			
URBANA ADZ										211																			
URBANA RLV.									144																				
URBANA RLV. LINEAL									144																				
VALAIS																												266	
VARNA											212														146				
VELIA																									148				
VELIA RLV. 2																									148				
VERMONT					267													57	57										
VERTOU																150													
VETRO																									152				
VETRO RLV.																									152				
VIENA					213																					154			
WIN																										156			
WINTER																										156			
YALE															298														
YUCATAN			214																										

ÍNDICE PIEZAS ESPECIALES / SPECIAL PIECES INDEX / INDEX DE PIÈCES SPÉCIALES

MODELO MODEL MODÈLE	FORMATO SIZE FORMAT	COLOR COLOUR COULEUR	PÁGINAS PAGES PAGES
ABAGO Dec.	31,6x60	Blanco	62
ACANTO Dec.	20x60	Cream	88
ACANTO Dec.	21x60	White	88
ACRA Cnf.	5x30	Marfil	198
ACUARELA PACK 2 Dec.	40x60	Burdeos	112
ACUARELA PACK 2 Dec.	40x60	Lavanda	112
ACUARIO Dec.	31,6x45,2	Crema	82
ACUARIO Dec.	31,6x45,2	Marfil	82
ACUARIO Dec.	31,6x45,2	Perla	83
ADRA Cnf.	9,5x60		234
ADRA Dec.	60x60	Crema	234
ADRA Dec.	60x60	Marfil	234
AGATHA 1 LINEAS Dec.	25x50	Amarillo	19
AGATHA 1 LINEAS Dec.	25x50	Carmin	19
AGATHA 1 LINEAS Dec.	25x50	Naranja	19
AGATHA 1 LINEAS Dec.	25x50	Pistacho	18
AGATHA 1 LINEAS Dec.	25x50	Turquesa	19
AGATHA 2 LINEAS Dec.	25x50	Amarillo	19
AGATHA 2 LINEAS Dec.	25x50	Carmin	19
AGATHA 2 LINEAS Dec.	25x50	Naranja	19
AGATHA 2 LINEAS Dec.	25x50	Pistacho	18
AGATHA 2 LINEAS Dec.	25x50	Turquesa	19
AGATHA ALEGRIA Dec.	25x40		22
AGATHA CIRCUS Dec.	25x40		23
AGATHA JOIE Dec.	25x40		23
AGATHA LUNARES Dec.	25x50	Amarillo	19
AGATHA LUNARES Dec.	25x50	Carmin	19
AGATHA LUNARES Dec.	25x50	Naranja	19
AGATHA LUNARES Dec.	25x50	Pistacho	18
AGATHA LUNARES Dec.	25x50	Turquesa	19
AGATHA PARTY LUNARES Dec.	25x50		18
AGATHA PARTY-1 LINEAS Dec.	25x50		18
AGATHA PARTY-1 LINEAS List.	6x50		18
AGATHA PARTY-2 LINEAS Dec.	25x50		18
AGATHA PARTY-2 LINEAS List.	6x25		18
AGATHA PUZLE Mold.	5x40	Amarillo	22
AGATHA PUZLE Mold.	5x40	Carmin	22
AGATHA PUZLE Mold.	5x40	Naranja	22
AGATHA PUZLE Mold.	5x40	Pistacho	22
AGATHA PUZLE Mold.	5x40	Turquesa	22
ALABASTRO Mold.	3x60	Gris	156
ALABASTRO Mold.	4x60	Visón	156
ALAMO-1 Dec.	20x60	Cream	88
ALAMO-1 Dec.	20x60	White	88
ALAMO-2 Dec.	20x60	Cream	88
ALAMO-2 Dec.	20x60	White	88
ALBATROS Dec.	20x45,2	Ceniza	67
ALBATROS Dec.	20x45,2	Choco	67
ALBATROS Dec.	20x45,2	Grafito	67
ALBATROS Dec.	20x45,2	Marfil	67
ALBATROS Dec.	20x45,2	Musgo	67
ALBATROS List.	5x45,2	Ceniza	67
ALBATROS List.	5x45,2	Choco	67
ALBATROS List.	5x45,2	Grafito	67
ALBATROS List.	5x45,2	Marfil	67
ALBATROS List.	5x45,2	Musgo	67
ALBORADA Cnf.	10x31,6		161
ALBORADA Taco	10x10		161
ALBORES Dec.	20x45,2	Ceniza	67
ALBORES Dec.	20x45,2	Choco	67
ALBORES Dec.	20x45,2	Grafito	67
ALBORES Dec.	20x45,2	Musgo	67
ALBORES List.	5x45,2	Ceniza	67
ALBORES List.	5x45,2	Choco	67
ALBORES List.	5x45,2	Grafito	67
ALBORES List.	5x45,2	Musgo	67
ALOBRAS List.	7,5x50		39
ALOBRAS PACK-2 Dec.	50x50		39
AMAPOLAS PACK-2 Dec.	40x50	Blanco	153
AMAPOLAS PACK-2 Dec.	40x50	Marfil	153
AMBERES Cnf.	8x45	Haya	182
AMBERES Giro	8x8	Haya	182
AMERICA Dec.	20x60	Burdeos	112
AMERICA Dec.	20x60	Lavanda	112
AMPURDAN List.	8x25	Oro	33
ANETO Dec.	25x50	Azul	45
ANETO Dec.	25x50	Malva	45
ANETO Dec.	25x50	Marengo	45
ARAUCA Dec.	25x85	Arena	70
ARAUCA Dec.	25x85	Blanco	70
ARBOLEDA PACK-2 Dec.	40x45,2	Blanco	148
ARCOIRIS Malla	31,6x31,6	Amarillo	162
ARCOIRIS Malla	31,6x31,6	Carmin	162
ARCOIRIS Malla	31,6x31,6	Naranja	162
ARCOIRIS Malla	31,6x31,6	Pistacho	162
ARCOIRIS Malla	31,6x31,6	Turquesa	162
ARENAL Dec.	31,6x31,6		167
ARENAL Tacos	7x7	Mix de 5 piezas	167

MODELO MODEL MODÈLE	FORMATO SIZE FORMAT	COLOR COLOUR COULEUR	PÁGINAS PAGES PAGES
ARGEL Dec.	20x60	Perla	61
ART-1 Dec.	20x60	Marfil	95
ART-1 Dec.	20x60	Perla	95
ART-2 Dec.	20x60	Marfil	95
ART-2 Dec.	20x60	Perla	95
ARTE Malla	29x29 (7x7)	Mix	274
ARTIC Mold.	4,5x31,6		67
ATENEA Alzata	15x25		33
ATENEA List.	8x25		33
ATENEA Mold.	3,5x25		33
ATENEA Taco	8,5x13,7		33
ATHOS Malla	30x30 (2,5x7)	Mix	270
AUREA Dec.	31,6x60		78
AUREA List.	7,5x31,6	Gris	78
AUREA List.	7,5x31,6	Marfil	78
AUREA Tacos	7x7	Mix de 5 piezas	177
AVALON Inst.	31,6x60	Bronce	68
AVALON Inst.	31,6x60	Cobre	68
AVALON Inst.	31,6x60	Plata	68
AVALON Inst.	31,6x60	Plomo	68
AVALON List.	5x60	Bronce	68
AVALON List.	5x60	Cobre	68
AVALON List.	5x60	Plata	68
AVALON List.	5x60	Plomo	68
AVALON Mold.	2x20	Ceniza	69
AVALON Mold.	2x20	Choco	69
AVALON Mold.	2x20	Grafito	69
AVALON Mold.	2x20	Marfil	69
AVALON Mold.	2x20	Musgo	69
AVEIRO Dec.	25x75		38
AXEL List.	10x75	Marfil	41
AXEL List.	10x75	Piedra	41
AZOPRES-1 Dec.	25x75		51, 57
AZOPRES-2 Dec.	25x75		51, 57
BABEL List.	5x60	Choco	68
BABEL List.	5x60	Grafito	68
BABEL PACK-2 Dec.	63,2x60	Choco	68
BABEL PACK-2 Dec.	63,2x60	Grafito	68
BÁLTICO Dec.	31,6x60	Choco	68
BÁLTICO Dec.	31,6x60	Grafito	68
BÁLTICO Dec.	31,6x60	Marfil	68
BÁLTICO List.	5x60	Choco	68
BÁLTICO List.	5x60	Grafito	68
BÁLTICO List.	5x60	Marfil	68
BARLOCHE List.	2x75		54
BECAN Malla	30x30 (7x7)		218
BELICE Dec.	20x60	Grafito	95
BELICE Dec.	20x60	Marrón	95
BELLVER Dec.	25x60		33
BERYLLIUM Mold.	2x60	Bronce brillo	72, 95, 98, 114, 117, 136
BERYLLIUM Mold.	2x60	Bronce mate	68
BERYLLIUM Mold.	2x45,2	Bronce brillo	67, 82, 83, 124
BERYLLIUM Mold.	2x45,2	Bronce mate	67, 82, 83, 124
BIFMANIA Malla	30x30	Negro	306
BIFMANIA Malla	30x30		306, 308
BLOIS Alzata	15x25	Plata	29
BLOIS Capitel	5x25	Plata	29
BOHEMIA List.	5x85		151
BOSCO Malla	30x30	Arena	278
BOSCO Malla	30x30	Argent	278
BOSCO Malla	30x30	Cenere	278
BOSCO Malla	30x30	Moka	278
BOSCO Malla	30x30	Natura	278
BOSCO Malla	30x30	Taupe	278
BOTTICELLI Dec.	31,6x60	Marfil	72
BOTTICELLI List.	5x60	Marfil	72
BOVIER Dec.	25x75		36
BREMEN Dec.	25x40	Arena	81
BREMEN Dec.	25x40	Blanco	81
BREMEN Dec.	25x40	Grafito	81
BREMEN Dec.	25x40	Marrón	81
BURMA Malla	30,3x61,3	Dorado	306, 308
BURMA Malla	30,3x61,3	Grafito	308
BYRSA Malla	30x30 (7x7)	Crema	219
BYRSA Malla	30x30 (7x7)	Noce	219
CADENA Malla	30x30	Antic	170
CADENA Malla	30x30	Cenere	171
CADENA Malla	30x30	Cocoa	170
CADENA Malla	30x30	Happy	170
CADENA Malla	30x30	Light	171
CALABRIA List.	5x45,2	Azul	148
CALABRIA List.	5x45,2	Marrón	64
CALI Dec.	25x40	Grafito	108
CALI Dec.	25x40	Marrón	108
CALISTA Malla	30x30 (3,2x3,2)	Mix	226, 230, 231
CAMELOT-PACK-2 Dec.	50x75		36
CAMPUS Cnf.	10x45	Gris	187, 210
CAMPUS Cnf.	10x45	Marfil	187, 210

ÍNDICE PIEZAS ESPECIALES / SPECIAL PIECES INDEX / INDEX DE PIÈCES SPÉCIALES

MODELO MODEL MODÈLE	FORMATO SIZE FORMAT	COLOR COLOUR COULEUR	PÁGINAS PAGES PAGES
CAMPUS Taco	10x10	Gris	187, 210
CAMPUS Taco	10x10	Marfil	187, 210
CARITA Dec.	25x40		153
CASIA Malla	30x30 (3,2x3,2)	Crema	219
CASIA Malla	30x30 (3,2x3,2)	Noce	219
CASSINA Dec.	20x60	Siena	146
CENTURY Mold.	2x45,2	Blanco	110
CENTURY Mold.	2x45,2	Malva	110, 134
CENTURY Mold.	2x45,2	Marfil	110, 134
CENTURY Mold.	2x45,2	Marrón	110, 134
CENTURY Mold.	2x45,2	Negro	110, 134
CENTURY Mold.	2x45,2	Rojo	110
CENTURY Mold.	2x45,2	Turquesa	110
CERDENIA Dec.	25x50	Marengo	31
CERDENIA Dec.	25x50	Moka	31
CEREZAS Dec.	25x50		31
CHABLIS Dec.	25x75	Nácar	27
CHAPMAN List.	5x31,6	Wengué	144
CERRY Cnf.	10x45		210
CERRY Taco	10x10		210
CINEMA PACK-2 Dec.	40x45,2	Blanco	138
GIRAT Dec.	31,6x45,2	Visón	100
CIRCULO TYFANY Dec.	25x50		44
CLOUDY Dec.	20x60	Blanco	116
CLOUDY Dec.	20x60	Marfil	116
COCINA-1 Dec.	31,6x45,2	Blanco	111
COCINA-2 Dec.	31,6x45,2	Blanco	111
COFFEE Dec.	20x60	Marfil	117
COLORES Malla	31,6x31,6		162
CORCEGA Dec.	25x50	Marengo	31
CORCEGA Dec.	25x50	Moka	31
CORDÓN Dec.	31,6x45,2	Nácar	100
CORONA Alzata	15x31,6		72
CORONA Mold.	5x31,6		72
COROS List.	5x85	Blanco	151
COROS PACK-2 Dec.	50x85	Blanco	151
CORUM Cnf.	5x30	Noce	206
CORUM Cnf.	5x30	Perla	206
COSMOS Malla	30x30	Blanco	314
COSMOS Malla	30x30	Gris	314
COSMOS Malla	30x30	Marengo	55, 314
COSMOS Malla	30x30	Negro	55, 314
COSTA List.	5x60		157
COSTA PACK-2 Dec.	40x60		157
CRISTAL Mold.	1,5x50	Jade	33, 39, 51
CRISTAL Mold.	2x75	Púrpura	54
CROCHET Dec.	31,6x45,2	Marengo	83
CROCHET Dec.	31,6x45,2	Marrón	82
CROCHET Dec.	31,6x45,2	Visón	82
CROCHET Dec.	31,6x45,2	Visón	82
CRONO Ventana	25x50	Marfil	33
CUZCO Malla	30x30 (7x7)		222
CYNARA Malla	30x30 (3,2x3,2)	Marrón	220
CYNARA Malla	30x30 (3,2x3,2)	Perla	218, 220, 224, 228,
DANA Alzata	15x31,6	Beige	78
DANA Alzata	15x31,6	Gris	78
DANA Alzata	15x31,6	Marfil	78
DANA Mold.	5x31,6	Beige	78
DANA Mold.	5x31,6	Gris	78
DANA Mold.	5x31,6	Marfil	78
DANTE Ventana	25x50	Blanco	39
DANTE Ventana	25x50	Marfil	39
DANTE Ventana	25x50	Noce	39
DANTE Ventana	25x75	Blanco	38
DANTE Ventana	25x75	Marfil	38
DAROKA Dec.	25x75	Moka	35
DAROKA Dec.	25x75	Nácar	35
DAROKA Dec.	25x75	Negro	35
DAROKA Dec.	25x75	Perla	35
DAROKA Dec.	25x75	Púrpura	35
DAROKA Dec.	25x75	Rosa	35
DAVOS Malla	30x30	Beige	316
DAVOS Malla	30x30	Hueso	316
DAVOS Malla	30x30	Marengo	316
DAVOS Malla	30x30	Mocha	316
DAVOS Malla	30x30	Negro	316
DAVOS Malla	30x30	Perla	316
DELFOC Cnf.	19x45		178
DELFOC Giro	19x19		178
DUNA Dec.	25x75	Moka	35
DUNA Dec.	25x75	Nácar	35
DUNA Dec.	25x75	Negro	35
DUNA Dec.	25x75	Perla	35
DUNA Dec.	25x75	Púrpura	35
DUNA Dec.	25x75	Rosa	35
DUNAS Malla	29x29		228
DUNCAN Malla	29x29	Arena	302, 304
DUNCAN Malla	29x29	Blanco	302, 304
DUNCAN Malla	29x29	Ceniza	302, 304

MODELO MODEL MODÈLE	FORMATO SIZE FORMAT	COLOR COLOUR COULEUR	PÁGINAS PAGES PAGES
DUNCAN Malla	29x29	Moka	302, 304
DUNCAN Malla	29x29	Negro	302, 304
DUNCAN Malla	29x29	Taupe	302, 304
EASY List.	4x20	Malva	117
EASY List.	4x20	Marfil	116
EASY List.	4x20	Marrón	117
EASY List.	4x20	Negro	116
EASY List.	4x20	Rojo	117
EDEN Dec.	31,6x45,2	Blanco	120
EDEN List.	6x45,2	Blanco	120
EDERA Dec.	20x60	Grafito	95
EDERA Dec.	20x60	Marrón	95
ELEMENTS Malla	30,3x61,3	Arena	318
ELEMENTS Malla	30,3x61,3	Bronce	318
ELEMENTS Malla	30,3x61,3	Ceniza	318
ELEMENTS Malla	30,3x61,3	Hueso	318
ELEMENTS Malla	30,3x61,3	Plata	318
ELYSSE Dec.	25x50		49
EMPOLI Taco	22x22		286
ENEIDA Dec.	20x60	Mix	61
ÉPOCA List.	10x31,6		142
EPOCA Malla	30x30	Abeto	282
EPOCA Malla	30x30	Ébano	282
EPOCA Malla	30x30	Nogal	282
EPOCA Malla	30x30	Nuez	282
EPOCA Malla	30x30	Roble	282
EPOCA Malla	30x30	Teka	282
ESENCIA PACK-2 Dec.	40x45,2	Marfil	135
ESTRADE Dec.	20x60	Marfil	60
ESTRADE Dec.	20x60	Óxido	60
ESTRADE Dec.	20x60	Perla	60
ESTRADE List.	4,5x60	Marfil	60
ESTRADE List.	4,5x60	Óxido	60
ESTRADE List.	4,5x60	Perla	60
ETRUSCO Malla	30x30 (3,2x3,2)		222
EVORA Dec.	25x50	Marfil	33
EVORA List.	7x25	Marfil	33
FARUP Dec.	31,6x45,2	Carmin	110
FARUP Dec.	31,6x45,2	Malva	110
FEEL List.	15x31,6	Arena	105
FEEL List.	15x31,6	Plata	105
FENGSHI Dec.	25x60	Blanco	55
FENIX Dec.	31,6x45,2	Marengo	83
FENIX Dec.	31,6x45,2	Marrón	83
FENIX Dec.	31,6x45,2	Visón	82
FENIX List.	5x45,2	Marengo	83
FENIX List.	5x45,2	Marrón	83
FENIX List.	5x45,2	Visón	82
FLASH Dec.	25x75		52
FLOR DAHLIA Dec.	25x75		54
FLOR EROS Dec.	31,6x45,2	Carmin	111
FLOR EROS Dec.	31,6x45,2	Malva	111
FLORAL Dec.	31,6x60	Marfil	126
FLORAL Dec.	31,6x60	Perla	126
FLORES DAHLIA Dec.	25x75		54
FLORES PACK-4 Dec.	50x170	Blanco	118
FOGLI Dec.	20x60	Blanco	116
FOGLI Dec.	20x60	Malva	117
FOGLI Dec.	20x60	Marfil	116
FOGLI Dec.	20x60	Marrón	117
FOGLI Dec.	20x60	Negro	116
FOGLI Dec.	20x60	Rojo	117
FORM PACK-2 Dec.	50x85	Marengo	151
FORM PACK-2 Dec.	50x85	Visón	151
FRAGANCIA PACK-2 Dec.	40x45,2	Blanco	135
FRUTAS Dec.	30,3x60,5	Blanco	64
FUNNY List.	10x20	Malva	117
FUNNY List.	10x20	Marrón	117
FUNNY List.	10x20	Negro	116
FUNNY List.	10x20	Rojo	117
FUSIÓN Alzata	15x31,6		90
FUSIÓN Mold.	5x31,6		90
GARDA Dec.	25x40		153
GASTÓN Dec.	20x60		112
GENET PACK-2	50x75		35
GIOVANNI Dec.	25x50	Crema	53
GIOVANNI Dec.	25x50	Perla	53
GLASS Malla	30x30		32
GLASSMETAL Malla	31,6x45,2	Bronce	146, 318
GLASSMETAL Malla	31,6x45,2	Mica	318
GLASSTILE Malla	30x30	Marengo	83, 114
GLASSTILE Malla	30x30	Visón	82, 114
GRENIER Malla	30x30 (2,5x7)	Natura	286
GRENIER Malla	30x30 (2,5x7)	Ópalo	286
GRENOBLE Dec.	25x85	Grigio	118
GROHE Inst.	25x75	Amatista	36
GROHE Inst.	25x75	Azabache	36
GROHE Inst.	25x75	Café	36

ÍNDICE PIEZAS ESPECIALES / SPECIAL PIECES INDEX / INDEX DE PIÈCES SPÉCIALES

MODELO MODEL MODÈLE	FORMATO SIZE FORMAT	COLOR COLOUR COULEUR	PÁGINAS PAGES PAGES
GROHE Inst.	25x75	Marengo	36
GROHE Inst.	25x75	Perla	36
GROHE Inst.	25x75	Púrpura	36
GROHE Inst.	25x75	Rosa	36
GUSI Dec.	31,6x45,2	Carmin	111
GUSI Dec.	31,6x45,2	Mocha	111
GUSI Dec.	31,6x45,2	Negro	111
HARAL Malla	20x20 (2x2)	Caramelo	96
HARAL Malla	20x20 (2x2)	Marfil	96
HELADE Dec.	20x60	Blanco	140
HELIOS Malla	30x30 (7x7)		224
HERÓN Malla	30x30	Beige	248
HERÓN Malla	30x30	Ceniza	248
HERÓN Malla	30x30	Gris	248
IMPERIAL Taco	10x10		184, 254
IMPERIAL Taco	5x5		254
INCA Dec.	31,6x45,2	Crema	82
INCA Dec.	31,6x45,2	Marfil	82
INCA Dec.	31,6x45,2	Perla	83
ISLA List.	5x25	Blanco	81, 108
ISLA List.	5x25	Malva	152
ISLA List.	5x25	Marengo	152
ISLA List.	5x25	Marfil	81, 108, 152
ISLA List.	5x25	Naranja	152
ISLA List.	5x25	Rojo	152
ISLA List.	5x25	Turquesa	152
ISSY List.	3x25		36
ITALICA Mold.	1,5x60,5	Metal	54
JADE Dec.	25x50		28
JADE List.	1,2x50		28
JADE List.	7,5x50		28
JEWEL List.	5x75	Amatista	26, 36
JEWEL List.	5x75	Azabache	26, 36
JEWEL List.	5x75	Café	26, 36
JEWEL List.	5x75	Esmeralda	26
JEWEL List.	5x75	Marengo	26, 36
JEWEL List.	5x75	Perla	26, 36
JEWEL List.	5x75	Púrpura	26, 36
JEWEL List.	5x75	Rosa	36
JEWEL List.	5x75	Rubi	26
JEWELL Inst.	25x75	Azabache	26
JEWELL Inst.	25x75	Esmeralda	26
JEWELL Inst.	25x75	Perla	26
JEWELL Inst.	25x75	Rubi	26
JÓNICO Dec.	20x60	Óxido	114
JÓNICO Dec.	20x60	Silver	114
JUICE Dec.	30,3x60,5		48
KALU Dec.	25x75		36
KARACHI Dec.	25x75		36
KARBALA Dec.	25x75		36
KARMA Dec.	25x75	Antic	27
KASGHARD Dec.	25x75	Antic	27
KHAN List.	6x31,6	Bronce	82, 83, 100, 122
KHAN List.	6x31,6	Ceniza	83
KHAN Mold.	3x31,6	Bronce	82, 83, 100, 122
KHAN Mold.	3x31,6	Ceniza	83
KITCHEN Dec.	20x45,2	Blanco	63
LABNA Malla	30x30 (7x7)		226
LACIO Dec.	25x50	Blanco	51
LAGUNA Dec.	20x45,2	Blanco	138
LAGUNA Dec.	20x45,2	Gris	138
LAGUNA Dec.	20x45,2	Marfil	138
LAMINAS Dec.	20x45,2	Blanco	135
LANY Inst.	20x60	Marfil	128
LANY List.	4x60		128
LAUREL Dec.	20x60	Marfil	68
LE MANS Malla	26,5x29,5	Negro	276
LE MANS Malla	26,5x29,5	Visón	276
LEANDRA List.	9x75		47, 51
LIGNES List.	5x60		128
LIMA Dec.	25x40	Grafito	108
LIMA Dec.	25x40	Marrón	108
LÍNEAS EROS Dec.	31,6x45,2	Carmin	111
LÍNEAS EROS Dec.	31,6x45,2	Malva	111
LÍNEAS List.	5x45,2	Azul	148
LÍNEAS List.	5x45,2	Blanco	138
LÍNEAS List.	5x45,2	Marfil	138
LÍNEAS List.	5x45,2	Marrón	64
LÍNEAS List.	5x45,2	Rosa	148
LOIR Alzata	10x25	Bronce	29
LOIR ANG. Alzata		Bronce	29
LOIR ANG. Capitel		Bronce	29
LOIR Capitel	5x25	Bronce	29
LOIRA Dec.	25x85		151
LÓMBOK Dec.	25x75	Nácar	27
LUA Dec.	25x40	Marengo	153
LUA Dec.	25x40	Turquesa	153
LUCANIA Dec.	20x45,2	Blanco	148

MODELO MODEL MODÈLE	FORMATO SIZE FORMAT	COLOR COLOUR COULEUR	PÁGINAS PAGES PAGES
LUGANO List.	10x45,2	Grafito	92
LUGANO List.	10x45,2	Marrón	92
LUKA Dec.	30x30		98
LUKA Dec.	31,6x60		98
LUSTRE Dec.	20x45,2	Blanco	134
LUSTRE Dec.	20x45,2	Malva	134
LUSTRE Dec.	20x45,2	Marfil	134
LUSTRE Dec.	20x45,2	Marrón	134
LUSTRE Dec.	20x45,2	Negro	134
LYON Mold.	2x25	Oro	33
LYS Dec.	31,6x45,2	Marfil	124
LYS Dec.	31,6x45,2	Marrón	124
MAGIC List.	2x40		153
MAISON Alzata	15x31,6		105
MAISON Alzata	15x60		105
MAISON Mold.	5x31,6		105
MAISON Mold.	5x60		105
MAJESTIC Inst.	25x50	Acqua	31
MAJESTIC Inst.	25x50	Ambar	31
MAJESTIC Inst.	25x50	Azabache	31
MAJESTIC Inst.	25x50	Marengo	31
MAJESTIC Inst.	25x50	Moka	31
MAJESTIC Inst.	25x50	Perla	31
MAJESTIC Inst.	25x50	Púrpura	31
MAJESTIC Inst.	25x50	Rosa	31
MAJESTIC List.	2,5x50	Acqua	31
MAJESTIC List.	2,5x50	Ambar	31
MAJESTIC List.	2,5x50	Azabache	31
MAJESTIC List.	2,5x50	Marengo	31
MAJESTIC List.	2,5x50	Moka	31
MAJESTIC List.	2,5x50	Perla	31
MAJESTIC List.	2,5x50	Púrpura	31
MAJESTIC List.	2,5x50	Rosa	31
MALI Alzata	15x25		38, 39
MALI List.	8x25		38, 39
MALI Mold.	3,5x25		38, 39
MALI Taco	8,5x13,7		38, 39
MANZANA Dec.	25x50		31
MARMARA Dec.	25x75	Crema	47
MARMARIS Dec.	25x50	Azul	45
MARMARIS Dec.	25x50	Malva	45
MARMARIS Dec.	25x50	Marengo	45
MARMARIS List.	7,5x50	Azul	45
MARMARIS List.	7,5x50	Malva	45
MARMARIS List.	7,5x50	Marengo	45
MARQUINA Taco	5x5		184, 251, 254
MATRIOSHKA Dec.	25x40	Blanco	153
MEJICO Dec.	20x60	Gris	156
MEJICO Dec.	20x60	Visón	156
MELBOURNE Dec.	25x50	Beige	57
MENFIS Dec.	25x75	Beige	57
MESSINA Taco	5x5	Mix de 3 piezas	161
METAL Mold.	1,2x20		63, 135, 140, 148
METAL Mold.	1,5x25		153
METAL Mold.	2x31,6		120, 126, 130, 144
METAL Mold.	2x45,2	Mate	83
METAL Mold.	2x45,2		63, 83, 120, 130, 135, 140, 144
METAL PLATA Mold.	1,5x50	Brillo	31, 45
METAL PLATA Mold.	2x75	Mate	29, 36, 52
METAL PLATA Mold.	2x85	Brillo	70, 151
MIKONOS Dec.	25x50	Marfil	44
MIMOSA Dec.	20x60	Oro	128
MIMOSA Dec.	20x60	Plata	128
MIMOSA List.	6x60	Oro	128
MIMOSA List.	6x60	Plata	128
MISONY Dec.	20x45,2	Blanco	135
MISONY Dec.	20x45,2	Marfil	135
MONDRIAN Dec.	20x45	Choco	67
MONDRIAN Dec.	20x45	Grafito	67
MONDRIAN Dec.	20x45	Musgo	67
MOON Dec.	20x45	Choco	67
MOON Dec.	20x45	Grafito	67
MOON List.	5x45	Choco	67
MOON List.	5x45	Grafito	67
MOSAICO-2 PACK Dec.	60x63,2		98
MOSAICO-1 Dec.	31,6x60		98
MULTICOLOR Cnf.	6,5x30		194
MULTICOLOR Giro	6,5x6,5		194
MYANMAR Malla	30x30		308
NATURA Dec.	20x60	Marfil	95
NATURA Dec.	20x60	Perla	95
NAXOS Malla	30x30	Blanco	256
NAYAPES Dec.	31,6x60	Arena	80
NAYAPES Dec.	31,6x60	Blanco	80
NAYAPES Dec.	31,6x60	Marrón	80
NAYAPES List.	6x60	Arena	80
NAYAPES List.	6x60	Blanco	80
NAYAPES List.	6x60	Marrón	80

ÍNDICE PIEZAS ESPECIALES / SPECIAL PIECES INDEX / INDEX DE PIÈCES SPÉCIALES

MODELO MODEL MODÈLE	FORMATO SIZE FORMAT	COLOR COLOUR COULEUR	PÁGINAS PAGES PAGES
NEUILLY Dec.	25x50		49
NEUILLY List.	6x50		49
NIAGARA Dec.	25x50	Beige	57
NIZA Dec.	20x60	Blanco	74
NOBEL Ángulo	45x45		209
OLIMPO Malla	30x30 (7x7)		228
OLITRE Cnf.	20x60		184, 190
OLITRE Rosetón	60x60		190
OLITRE Taco	20x20		184, 190
ONTARIO List.	6x40	Blanco	81
ONTARIO List.	6x40	Grafito	81
ORAN Dec.	25x75	Antic	27
ORAN Dec.	25x75	Nácar	27
ORCHIDS Dec.	20x45,2	Blanco	148
ORFEO Dec.	25x50	Marfil	33
ORFEO Mold.	1x25	Marfil	33
ORIENTAL Dec.	25x50	Blanco	55
ORISSA Dec.	31,6x60		122
PACHTWORK Dec.	20x60		117
PALERMO Dec.	31,6x60	Crema	136
PALERMO List.	7,5x60	Crema	136
PARAJE Dec.	20x45,2	Blanco	148
PARISIEN PACK-2 Dec.	40x60		156
PEGOLA Alzata	15x25	Gris	42
PEGOLA List.	10x25	Gris	42
PEKIN Malla	30x30	Antic	170
PEKIN Malla	30x30	Cenere	171
PEKIN Malla	30x30	Cocoa	170
PEKIN Malla	30x30	Happy	170
PEKIN Malla	30x30	Light	171
PERGAMO Dec.	31,6x60	Marfil	136
PHOTO Dec.	25x75		52
PICOTA Dec.	20x45,2	Blanco	63
PICOTA Dec.	20x45,2	Marfil	63
PIGALLE List.	3x25		49
PLACA CARAVISTA Mold.	6x33	Arena	259
PLACA CARAVISTA Mold.	6x33	Beige	259
PLACA CARAVISTA Mold.	6x33	Gris	259
POPPY List.	5x60		128
POSTRES Dec.	25x50		31
PRADERA Dec.	25x85		151
PRIMAVERA Dec.	20x60	Marfil	154
PRIMAVERA Dec.	20x60	Perla	154
PRIMAVERA List.	5x60	Marfil	154
PRIMAVERA List.	5x60	Perla	154
PROVENZA Dec.	31,6x45,2	Blanco	92
PROVENZA Dec.	31,6x45,2	Marfil	92
PUNTOS List.	5x45,2	Blanco	135
PUNTOS List.	5x45,2	Marfil	135
PYREX Malla	33x33	Mix	29
RALI Dec.	20x60	Óxido	61
REEF Malla	29,5x26,5		292
RHIN List.	5x31,6	Blanco	92
RHIN List.	5x31,6	Marfil	92
RIBALTA Dec.	20x60	Arena	84
RIBALTA Dec.	20x60	Blanco	84
RIETI Ventana	31,6x60	Marfil	132
RIETI Ventana	31,6x60	Noce	132
ROSAL PACK-2 Dec.	40x60	Blanco	156
ROSAL PACK-2 Dec.	40x60	Visón	156
SABOYA Dec.	20x60	Marfil	154
SABOYA Dec.	20x60	Perla	154
SAFARI List.	5x45,2	Blanco	140
SAFARI-1 Dec.	20x45,2	Blanco	140
SAFARI-2 Dec.	20x45,2	Blanco	140
SAMOA Dec.	25x75	Gris	40
SAMOA Dec.	25x75	Taupe	40
SAPHIR Dec.	20x60	Mica	128
SAPHIR Dec.	20x60	Terra	128
SARDANA List.	4x34	Nácar	41
SARDANA List.	4x34	Nieve	41
SARDES Inst.	25x75	Nácar	41
SARDES Inst.	25x75	Nieve	41
SARDES List.	8x30	Nácar	41
SARDES List.	8x30	Nieve	41
SCABOS Dec.	25x50	Blanco	55
SEDA Dec.	30,3x60,5		48
SEÚL Dec.	20x60		61
SEVPES Dec.	25x50		49
SHINE List. Rectificado	5x60	Blanco	326
SHINE List. Rectificado	5x60	Negro	326
SILIANA Dec.	31,6x60	Ceniza	68
SILIANA Dec.	31,6x60	Marfil	68
SILVER Dec.	20x45,2	Negro	135
SPA Alzata	15x25	Blanco	52
SPA Capitel	5x25	Blanco	52
TAKA Dec.	20x60		61
TARANTO Giro	45x45		90

MODELO MODEL MODÈLE	FORMATO SIZE FORMAT	COLOR COLOUR COULEUR	PÁGINAS PAGES PAGES
TARANTO List.	7,5x60		90
TARANTO PACK-2 Dec.	63,2x60		90
TAFENTO Dec.	20x45,2	Marfil	64
TAXOS Cnf.	8x45	Marfil	196
TAXOS Giro	8x8	Marfil	196
TEMPORA Inst.	20x45,2	Choco	69
TEMPORA Inst.	20x45,2	Grafito	69
TEMPORA List.	7x20	Choco	69
TEMPORA List.	7x20	Grafito	69
TEODORO List.	10x50	Crema	53
TEODORO List.	10x50	Perla	53
TIBOR List.	0,6x25	Bronce	62, 64, 124
TIBOR List.	0,6x25	Oro	47, 64, 88, 108, 124
TIBOR List.	0,6x25	Plata	48, 62, 64, 74, 88, 92, 108
TICTAC Dec.	25x40	Blanco	153
TICTAC Dec.	25x40	Marfil	153
TIKAL Malla	30x30 (7x7)		230
TOJA Cnf.	45x45		177
TOJA Dec.	45x45		177
TOJA Giro	45x45		177
TOLUM Malla	30x30 (7x7)	Marfil	231
TOLUM Malla	30x30 (7x7)	Perla	231
TOMATO Dec.	25x50	Blanco	55
TORMES List.	3x60	Arena	84
TORMES List.	3x60	Blanco	84
TORMES PACK-2 Dec.	40x60	Arena	84
TORMES PACK-2 Dec.	40x60	Blanco	84
TOSCANA Dec.	20x45,2	Jaspe	64
TOSCANA Dec.	20x45,2	Marfil	64
TOUCH List.	15x31,6	Azul	105
TOUCH List.	15x31,6	Verde	105
TRAMONTANA Dec.	25x50		33
TREVISO Dec.	25x85	Marfil	96
TROPICO Dec.	30,3x60,5	Blanco	54
TUNEZ Dec.	31,6x60		72
TUNEZ List.	6x60		44
TYFANY List.	7,5x50		44
TYFANY PACK-2 Dec.	50x50		44
TYRO Alzata	15x31,6	Crema	142
TYRO Alzata	15x31,6	Marfil	142
TYRO Mold.	5x31,6	Crema	142
TYRO Mold.	5x31,6	Marfil	142
VAJILLA Dec.	25x50		31
VARADERO Mold.	1,5x60,5	Rojo	54
VASARI List.	2x75	Oro	41
VASARI List.	2x75	Plata	41
VENDOME Dec.	25x50		49
VENEZIA Dec.	20x45,2	Blanco	138
VENEZIA Dec.	20x45,2	Marfil	138
VERSUSS List.	8x20	Siena	146
VERSUSS Mold.	2x20	Siena	146
VETRO Mold.	1,5x40	Malva	152
VETRO Mold.	1,5x40	Marengo	152
VETRO Mold.	1,5x40	Naranja	152
VETRO Mold.	1,5x40	Rojo	152
VETRO Mold.	1,5x40	Turquesa	152
VICTORIA Cnf.	10x45		200
VICTORIA Giro	10x10		200
VICTORIA Inst.	14x14		132
VICTORIA List.	10x31,6		132
VICTORIA Mold.	3,5x31,6		132
VICTORIA Rosetón	90x90		200
VILLETTE List.	12,5x50		49
VILLETTE List.	3x50		49
VISUAL Dec.	20x60	Malva	117
VISUAL Dec.	20x60	Marengo	116
VISUAL Dec.	20x60	Marrón	117
VISUAL Dec.	20x60	Negro	116
VISUAL Dec.	20x60	Rojo	117
VITA Dec.	25x40		153
VITA List.	5x40	Marengo	153
VITA List.	5x40	Terra	153
YALE Malla	30x30	Mix	298
YALE RELIEVE Dec.	30,3x61,3	Arena	298
YALE RELIEVE Dec.	30,3x61,3	Ceniza	298
YALE RELIEVE Dec.	30,3x61,3	Marrón	298
YALE RELIEVE Dec.	30,3x61,3	Mica	298
ZOBRA Dec.	20x45,2	Blanco	63
YALE RELIEVE Dec.	30,3x61,3	Mica	
ZOBRA Dec.	20x45,2	Blanco	


PAMESA
cerámica

25X50/25X40

MODELO / MODEL / MODÈLE	30x60 11,81"x23,62"	25x50 9,84"x19,68"	25x40 9,84"x15,74"
AGATHA		18	
AGATHA PUZLE			22
AGATHA TRENCADÍS, MALLA	18		



AGATHA RUIZ DE LA PRADA

 FAMILIA DE PRODUCTO / PRODUCT SERIE / FAMILLE DE PRODUIT: AGATHA RUIZ DE LA PRADA / PASTA BLANCA / WHITE BODY TILES / PÂTE BLANCHE
FAMILIA DE PRODUCTO / PRODUCT SERIE / FAMILLE DE PRODUIT: AGATHA RUIZ DE LA PRADA / PASTA ROJA / RED BODY TILES / PÂTE ROUGE

AGATHA - AGATHA TRENCADÍS



REVESTIMIENTO
Pasta blanca
White body tiles
Pâte blanche

25X50 CM
9,84"X19,68"

AGATHA Blanco	M16	27.588.12.5053
AGATHA Pistacho	M16	27.588.194.5053
AGATHA Turquesa	M16	27.588.27.5053
AGATHA Amarillo	M16	27.588.11.5053
AGATHA Naranja	M16	27.588.57.5053
AGATHA Carmin	M16	27.588.195.5053





Malla AGATHA TRENCADÍS Blanco
30 x 60 M52
27.422.12.5164



Malla AGATHA TRENCADÍS Multicolor
30 x 60 M52
27.422.245.5164


Pavimentos sugeridos
Recommended flooring / Revêtements de sol conseillés

AGATHA



Formato	pz/cj	m²/cj	cj/pl	m²/pl	kg/cj	kg/pl
30x60	8	1,44	32	46,08	22,50	746
25x50	14	1,75	48	84,00	25,50	1250

Piezas complementarias ver en pag 400
Special pieces see page 400
Pièces supplémentaires, voir page 400



AGATHA PARTY LUNARES 7 caj
25 x 50 P78 14,68 caj
28.645.1.1716



AGATHA LUNARES Pistacho 7 caj
25 x 50 P78 14,68 caj
28.645.194.5063



AGATHA PARTY 1 - LINEAS 7 caj
25 x 50 P82 14,30 caj
28.645.1.1719



AGATHA 1-LINEAS Pistacho 7 caj
25 x 50 P82 14,30 caj
28.645.194.1966



AGATHA PARTY 2 - LINEAS 7 caj
25 x 50 P82 14,30 caj
28.645.1.1717



AGATHA 2-LINEAS Pistacho 7 caj
25 x 50 P82 14,30 caj
28.645.194.1819




List. AGATHA PARTY 1 - LINEAS 4 caj
6 x 50 P38 2,00 caj
28.646.1.1719




List. AGATHA PARTY 2-LINEAS 18 caj
6 x 25 P20 4,96 caj
28.174.1.1717





turquesa



amarillo



naranja



carmín



AGATHA LUNARES Turquesa 7 14,68
25 x 50 P78
28.645.27.5063



AGATHA LUNARES Amarillo 7 14,68
25 x 50 P78
28.645.11.5063




AGATHA LUNARES Naranja 7 14,68
25 x 50 P78
28.645.57.5063



AGATHA LUNARES Carmín 7 14,68
25 x 50 P78
28.645.196.5063



AGATHA 1-LÍNEAS Turquesa 7 14,30
25 x 50 P82
28.645.27.1965



AGATHA 1-LÍNEAS Amarillo 7 14,30
25 x 50 P82
28.645.11.1965




AGATHA 1-LÍNEAS Naranja 7 14,30
25 x 50 P82
28.645.57.1965




AGATHA 1-LÍNEAS Carmín 7 14,30
25 x 50 P82
28.645.196.1965



AGATHA 2-LÍNEAS Turquesa 7 14,30
25 x 50 P82
28.645.27.1819



AGATHA 2-LÍNEAS Amarillo 7 14,30
25 x 50 P82
28.645.11.1819



AGATHA 2-LÍNEAS Naranja 7 14,30
25 x 50 P82
28.645.57.1819




AGATHA 2-LÍNEAS Carmín 7 14,30
25 x 50 P82
28.645.196.1819

RVTO / WALL / RVTM: AGATHA CARMÍN 25 x 50 / AGATHA LUNARES CARMÍN 25 x 50 / AGATHA PARTY 1-LÍNEAS 25 x 50 / AGATHA 1-LÍNEAS CARMÍN 25 x 50 / AGATHA 2-LÍNEAS CARMÍN 25 x 50
 PVT0 / FLOOR / SOL: ARCOIRIS BLANCO 31,6 x 31,6







AGATHA RUIZ DE LA PRADA



AGATHA PUZLE



REVESTIMIENTO

Pasta blanca
White body tiles
Pâte blanche

25X40 CM
9,84"X15,74"

AGATHA PUZLE Blanco	M16	2.405.12.454
AGATHA PUZLE Pistacho	M16	2.405.194.454
AGATHA PUZLE Turquesa	M16	2.405.27.454
AGATHA PUZLE Amarillo	M16	2.405.11.454
AGATHA PUZLE Naranja	M16	2.405.57.454
AGATHA PUZLE Carmin	M16	2.405.195.454

Dec. AGATHA ALEGRIA	P60	5.156.1.1032	5 6,80
Dec. AGATHA CIRCUS	P60	5.156.1.5175	
Dec. AGATHA JOIE	P60	5.156.1.5176	



Mold. AGATHA PUZLE Pistacho 10 𐀀
5 x 40 P45 3,00 𐀀
5.275.194.454



Mold. AGATHA PUZLE Turquesa 10 𐀀
5 x 40 P45 3,00 𐀀
5.275.27.454



Mold. AGATHA PUZLE Amarillo 10 𐀀
5 x 40 P45 3,00 𐀀
5.275.11.454



Mold. AGATHA PUZLE Naranja 10 𐀀
5 x 40 P45 3,00 𐀀
5.275.57.454



Mold. AGATHA PUZLE Carmin 10 𐀀
5 x 40 P45 3,00 𐀀
5.275.195.454

Pavimentos sugeridos

Recommended flooring / Revêtements de sol conseillés

AGATHA



ARCOIRIS ARCOIRIS ARCOIRIS ARCOIRIS ARCOIRIS ARCOIRIS
Blanco Pistacho Turquesa Carmin Amarillo Naranja




Malla Malla Malla Malla Malla Malla
COLORES ARCOIRIS ARCOIRIS ARCOIRIS ARCOIRIS ARCOIRIS
Pistacho Turquesa Carmin Amarillo Naranja

Formato	pz/cj	m ² /cj	cj/pl	m ² /pl	kg/cj	kg/pl
25x40	15	1,50	52	78,00	23,00	1222

blanco




pistacho



dec. agatha alegria







turquesa




amarillo




naranja



carmin



dec. agatha circus



dec. agatha joie

MODELO / MODEL / MODÈLE	30X60 11,81"X23,62"	30,3X60,5 11,92"X23,81"	25X75 9,84"X29,52"	25X50 9,84"X19,68"
AGE			26	
AOSTA				28
BLOIS			29	
BLOIS CUADRO			29	
BLOIS JEUX			29	
BLOIS TABLA			29	
CALDEA				30
CAPUA				32
CAPUA MULTI				32
CRONO				33
DALIAN			34	
DANTE			38	39
DOLSA			34	
ÉBANO			40	
EBLA			40	
ELEGANCE			42	
FUTURA				44
IOOP				44
MARMI CUADRO				46
MARMI TABLA				46
NICEA			47	
NICEA DECOR			47	
ORIÓN		48		
PARIS				49
SENSES				50
SINTRA			51	51
SPA			52	
SPA ARLON			52	
SPA CUADRO			52	
SPA TABLA			52	
SPA TRIER			52	
TRABIA				53
TRÍPOLI	54	54	54	54
TRÍPOLI MATE	54	54	54	54
UR				56
VERMONT			57	57

PASTA BLANCA

WHITE BODY TILES / PÂTE BLANCHE





REVESTIMIENTO

Pasta blanca
White-body tiles
Pâte blanche

25X75 CM
9,84"X29,52"

AGE Nácar	M21	27.725.30.2683
AGE Antic	M21	27.725.203.2683

Pavimentos sugeridos
Recommended flooring / Revêtements de sol conseillés


AGE Nácar



AGE-WOOD Blanco
AGE-WOOD Arena
AGE-WOOD Taupe
AGE-WOOD Moka
AGE-WOOD Ceniza
AGE-WOOD Negro



AGE-BETON Blanco
AGE-BETON Arena
AGE-BETON Taupe
AGE-BETON Moka
AGE-BETON Ceniza
AGE-BETON Negro



COSMOS Blanco
MEDICI Marengo


AGE Antic




AGE-WOOD Blanco
AGE-WOOD Moka



AGE-BETON Blanco
AGE-BETON Moka



COSMOS Marengo
MEDICI Marengo



nácar



antic



*Inserto JEWEL Rubi 4
25 x 75 P72 13,48
28.716.235.2734 (Cristal-Glass)



Listello JEWEL Rubi 12
5 x 75 P93 8,64
87.797.235.2727 (Cristal-Glass)



Listello JEWEL Perla 12
5 x 75 P93 8,64
87.797.37.2727 (Cristal-Glass)



Listello JEWEL Esmeralda 12
5 x 75 P93 8,64
87.797.14.2727 (Cristal-Glass)



Listello JEWEL Azabache 12
5 x 75 P93 8,64
87.797.54.2727 (Cristal-Glass)

*El inserto JEWEL se realiza en todos los colores de la serie.
*JEWEL the insert is made in all colors of the series.
*L'insert JEWEL se réalise dans tous les coloris de la série.

Formato	pz/cj	m ² /cj	cj/pl	m ² /pl	kg/cj	kg/pl
25x75	6	1,13	64	72,32	20,30	1325


Piezas complementarias ver en pag 346
Special pieces see page 346
Pièces supplémentaires, voir page 346



Dec. CHABUS Nacar 4 
 25 x 75 P124 13,48 
 28.716.30.2052




Dec. KARMA Antic 4 
 25 x 75 P124 13,48 
 28.716.203.948



Dec. LOMBOK Nacar 4 
 25 x 75 P120 13,48 
 28.716.30.1663



Dec. KASGHARD Antic 4 
 25 x 75 P124 13,48 
 28.716.203.1566



Dec. ORAN Nacar 4 
 25 x 75 P113 13,48 
 28.716.30.1162



Dec. ORAN Antic 4 
 25 x 75 P113 13,48 
 28.716.203.1162

R/TO / WALL / R/VTM: AGE NÁCAR 25 x 75 / AGE ANTIC 25 x 75 / DEC. LOMBOK NÁCAR 25 x 75 / DEC. KARMA ANTIC 25 x 75 / DEC. KASGHARD ANTIC 25 x 75
 P/TO / FLOOR / SOL: COSMOS MARENGO 60 x 60



AOSTA



REVESTIMIENTO
Pasta blanca
White body tiles
Pâte blanche

25X50 CM
9,84"X19,68"

AOSTA M17 27.588.1.1290

Pavimento coordinado
Coordinated flooring / Sol coordonnées

AOSTA



AIDA ANDES



aosta



Dec. JADE
25 x 50 P102
28.645.1.27

7
14,00



List. JADE
7,5x 50 P80
28.684.1.27

14
11,12



List. JADE
1,2x 50 P30
28.685.1.27

20
2,40

RVT0 / WALL / RVTM: AOSTA 25 x 50 / DEC. JADE 25 x 50 / LIST. JADE 7,5 x 50
PVT0 / FLOOR / SOL: AIDA 45 x 45



Formato	pz/cj	m²/cj	cj/pl	m²/pl	kg/cj	kg/pl
25x50	14	1,75	48	84,00	25,50	1250

BLOIS-CUADRO-JEUX-TABLA



REVESTIMIENTO
 Pasta blanca
 White body tiles
 Pâte blanche

25X75 CM
9,84"X29,52"

BLOIS Plata	M22	27.725.31.2458
BLOIS CUADRO Plata	M22	27.725.31.2720
BLOIS TABLA Plata	M22	27.725.31.2712
BLOIS JEUX Plata	M22	27.725.31.2730



Mold. METAL PLATA Mate	27	36
2 x 75 P64	7,61	36
28.719.803.2466		

Pavimentos sugeridos
 Recommended flooring / Revêtements de sol conseillés

BLOIS Plata



BLOIS TABLA Plata



BLOIS CUADRO Plata



BLOIS JEUX Plata



Piezas complementarias ver en pag 346
 Special pieces see page 346
 Pièces supplémentaires, voir page 346

Formato	pz/cj	m ² /cj	cj/pl	m ² /pl	kg/cj	kg/pl
25x75	6	1,13	64	72,32	20,30	1325



Capitel BLOIS Plata 16 36
 5 x 25 P32 3,20 36
 28.152.31.2458



Alzata BLOIS Plata 6 36
 15 x 25 P59 5,25 36
 28.562.31.2458



Capitel LOIR Bronze 14 36
 5 x 25 P27 3,38 36
 28.152.234.2477



Alzata LOIR Bronze 11 36
 10 x 25 P36 5,60 36
 28.225.234.2477

Malla PYREX Mix 18 36
 33 x 33 P86 17,30 36
 87.833.100.2484
 (Cristal-Glass-Verre)
 (4 mm aprox.)



Ang. CAPITEL LOIR P56
 28.370.234.2477



Ang. ALZATA LOIR P71
 28.415.234.2477

RVT0 / WALL / RVTM: BLOIS CUADRO PLATA 25 x 75 / BLOIS JEUX PLATA 25 x 75






REVESTIMIENTO
Pasta blanca
 White body tiles
 Pâte blanche

25X50 CM
9,84"X19,68"

CALDEA Blanco	M16	27.588.12.2679
CALDEA Nácar	M16	27.588.30.2679
CALDEA Marengo	M16	27.588.28.2679
CALDEA Fresa	M16	27.588.128.2679
CALDEA Moka	M16	27.588.240.2679

Coordinada con la serie Caldea




Pavimentos sugeridos

Recommended flooring / Revêtements de sol conseillés


CALDEA Blanco



CALDEA Nácar




CALDEA Marengo





CALDEA Fresa



CALDEA Moka



Formato	pz/cj	m ² /cj	cj/pl	m ² /pl	kg/cj	kg/pl
25x50	14	1,75	48	84,00	25,50	1250



RVTO / WALL / RVTM: CALDEA FRESA 25 x 50 / SENSES FRESA 25 x 50
 PVTO / FLOOR / SOL: TESSIN CENIZA 15 x 90





Dec. Córcega Moka 7 13,48
25 x 50 P99
28.645.240.205



Dec. CERDEÑA Moka 7 13,48
25 x 50 P102
28.645.240.202



Dec. MANZANA 7 13,48
25 x 50 P97
28.645.1.3607



Dec. CEREZAS 7 13,48
25 x 50 P97
28.645.1.3608



Dec. Córcega Marengo 7 13,48
25 x 50 P99
28.645.28.205



Dec. CERDEÑA Marengo 7 13,48
25 x 50 P102
28.645.28.202



Dec. POSTRES 7 13,48
25 x 50 P97
28.645.1.3520



Dec. VAJILLA 7 13,48
25 x 50 P97
28.645.1.3519



*Inserto MAJESTIC Perla 7 13,48
25 x 50 P81
28.645.37.2735 (Cristal-Glass)



*Inserto MAJESTIC Púrpura 7 13,48
25 x 50 P81
28.645.261.2735 (Cristal-Glass)



Listelo MAJESTIC Acqua 24 6,24
2,5 x 50 P69
87.773.127.860 (Cristal-Glass)



Listelo MAJESTIC Moka 24 6,24
2,5 x 50 P69
87.773.240.860 (Cristal-Glass)



Listelo MAJESTIC Rosa 24 6,24
2,5 x 50 P69
87.773.6.860 (Cristal-Glass)



Listelo MAJESTIC Marengo 24 6,24
2,5 x 50 P69
87.773.28.860 (Cristal-Glass)



Listelo MAJESTIC Perla 24 6,24
2,5 x 50 P69
87.773.37.860 (Cristal-Glass)



Listelo MAJESTIC Púrpura 24 6,24
2,5 x 50 P69
87.773.261.860 (Cristal-Glass)



Listelo MAJESTIC Ámbar 24 6,24
2,5 x 50 P69
87.773.126.860 (Cristal-Glass)



Listelo MAJESTIC Azabache 24 6,24
2,5 x 50 P69
87.773.54.860 (Cristal-Glass)

*Se realiza en todos los colores de la serie.
*It is done in all colors of the series.
*Il est fait dans toutes les couleurs de la série.

Mold. METAL PLATA Brill 18
1,5 x 50 P20 1,92
28.720.804.2466

RVT0 / WALL / RVTM: CALDEA BLANCO 25 x 50 / CALDEA MARENGO 25 x 50 / DEC. Córcega MARENGO 25 x 50
PVT0 / FLOOR / SOL: CREA BLANCO 31,6 x 31,6



CAPUA - CAPUA MULTI



REVESTIMIENTO

Pasta blanca
White body tiles
Pâte blanche

25X50 CM
9,84"X19,68"

CAPUA Blanco	M16	27.688.12.2377
CAPUA Marfil	M16	27.688.33.2377
CAPUA Plata	M17	27.688.31.2377
CAPUA MULTI Perla	M17	27.688.37.2434
CAPUA MULTI Miel	M17	27.688.268.2434

Pavimentos sugeridos

Recommended flooring / Revêtements de sol conseillés

CAPUA Blanco



CREA Negro
COSMOS Negro

CAPUA Marfil



CREA Marfil
COSMOS Blanco

CAPUA Plata



CREA Marengo
COSMOS Marengo

CAPUA MULTI Perla



CREA Marengo
COSMOS Gris

CAPUA MULTI Miel



CREA Blanco
COSMOS Blanco



capua blanco



capua marfil



capua plata



multi perla



multi miel

Malta GLASS 11
30 x 30 P125 16,00
87.636.1.2427
(Cristal-Glass-Verre)

RVTO / WALL / RVTM: CAPUA BLANCO 25 x 50 / CAPUA PLATA 25 x 50 / CAPUA MULTI PERLA 25 x 50
PVTO / FLOOR / SOL: CREA MARENGO 31,6 x 31,6



Formato	pz/cj	m ² /cj	cj/pl	m ² /pl	kg/cj	kg/pl
25x50	14	1,75	48	84,00	25,50	1250

CRONO



REVESTIMIENTO

Pasta blanca
White body tiles
Pâte blanche

25X50 CM
9,84"X19,68"

CRONO Marfil M17 27.588.33.856

Coordinada con la serie CRONO



MARMI
TABLA
Marfil

MARMI
CUADRO
Marfil

Pavimentos coordinados

Coordinated flooring / Sol coordonnées

CRONO Marfil



MAGNA
Marfil

MAGNA
Crema

RVTO / WALL / RVTM: CRONO MARFIL 25 x 50 / DEC. BELLVER 25 x 50 / MOLD. LYON Oro 2 x 25 / LIST. AMPURDAN 8 x 25 PVTO / FLOOR / SOL: MAGNA MARFIL 45 x 45



Dec. EVORA Marfil 7 𐇏
25 x 50 P87 13,36 𐇏
28.645.33.316

Dec. BELLVER 7 𐇏
25 x 50 P104 13,51 𐇏
28.645.1.862



CRONO Ventana Marfil 7 𐇏
25 x 50 P38 13,00 𐇏
28.652.33.856

Dec. ORFEO Marfil 7 𐇏
25 x 50 P87 14,00 𐇏
28.645.33.251

Dec. TRAMONTANA 7 𐇏
25 x 50 P104 13,76 𐇏
28.645.1.2026

Taco ATENEA 6 𐇏
8,5 x 13,7 P39 0,97 𐇏
28.426.1.689



List. EVORA Marfil 21 𐇏
7 x 25 P27 6,59 𐇏
28.585.33.316

List. AMPURDAN 22 𐇏
Oro 8 x 25 P42 6,82 𐇏
28.158.32.941



Mold. ORFEO Marfil 36 𐇏
1 x 25 P40 1,96 𐇏
28.303.33.251

Mold. LYON Oro 60 𐇏
2 x 25 P17 6,36 𐇏
28.172.32.732

List. ATENEA 15 𐇏
8 x 25 P61 5,18 𐇏
28.158.1.689



Mold. ATENEA 17 𐇏
3,5 x 25 P29 2,04 𐇏
28.565.1.689



Alzata ATENEA 6 𐇏
15 x 25 P82 3,60 𐇏
28.562.1.689

Mold. CRISTAL Jade 6 𐇏
1,5 x 50 P60 1,30 𐇏
87.720.48.2525
(Cristal-Glass-Verre)

Formato	pz/cj	m ² /cj	cj/pl	m ² /pl	kg/cj	kg/pl
25x50	14	1,75	48	84,00	25,50	1250

DALIAN - DOLSA




REVESTIMIENTO

Pasta blanca
White body tiles
Pâte blanche

25X75 CM
9,84"X29,52"

DOLSA Nácar	M21	27.725.30.2678
DOLSA Moka	M21	27.725.240.2678
DOLSA Perla	M21	27.725.37.2678
DOLSA Negro	M21	27.725.3.2678
DOLSA Rosa	M21	27.725.6.2678
DOLSA Púrpura	M21	27.725.261.2678
DALIAN Plata	M22	27.725.31.2688

Coordinada con la serie Dalian - Dolsa



Pavimentos sugeridos

Recommended flooring / Revêtements de sol conseillés



Formato	pz/cj	m ² /cj	cj/pl	m ² /pl	kg/cj	kg/pl
25x75	6	1,13	64	72,32	20,30	1325

Piezas complementarias ver en pag 346
Special pieces see page 346
Pièces supplémentaires, voir page 346



Dec. DUNA Nacar
25 x 75 **P113** 4 13,48
28.716.30.5105



Dec. DAROKA Nacar
25 x 75 **P95** 4 13,48
28.716.30.945



Dec. KARBALA
25 x 75 **P121** 4 13,48
28.716.1.1358



Dec. KALU
25 x 75 **P121** 4 13,48
28.716.1.1198



Dec. DUNA Moka
25 x 75 **P113** 4 13,48
28.716.240.5105



Dec. DAROKA Moka
25 x 75 **P95** 4 13,48
28.716.240.945



Dec. KARACHI
25 x 75 **P121** 4 13,48
28.716.1.238



Dec. BOVIER
25 x 75 **P121** 4 13,48
28.716.1.1882



Dec. DUNA Perla
25 x 75 **P113** 4 13,48
28.716.37.5105



Dec. DAROKA Perla
25 x 75 **P95** 4 13,48
28.716.37.945



*Inserto GROHE Amatista
25 x 75 **P72** 4 13,48
28.716.292.984 (Cristal-Glass)



Listelo JEWEL Amatista
5 x 75 **P93** 12 8,64
87.797.292.2727 (Cristal-Glass)



Dec. DUNA Negro
25 x 75 **P113** 4 13,48
28.716.3.5105



Dec. DAROKA Negro
25 x 75 **P95** 4 13,48
28.716.3.945



Listelo JEWEL Perla
5 x 75 **P93** 12 8,64
87.797.37.2727 (Cristal-Glass)



Listelo JEWEL Púrpura
5 x 75 **P93** 12 8,64
87.797.261.2727 (Cristal-Glass)



Dec. DUNA Rosa
25 x 75 **P113** 4 13,48
28.716.6.5105



Dec. DAROKA Rosa
25 x 75 **P95** 4 13,48
28.716.6.945



Listelo JEWEL Marengo
5 x 75 **P93** 12 8,64
87.797.28.2727 (Cristal-Glass)



Listelo JEWEL Café
5 x 75 **P93** 12 8,64
87.797.271.2727 (Cristal-Glass)



Dec. DUNA Púrpura
25 x 75 **P113** 4 13,48
28.716.261.5105



Dec. DAROKA Púrpura
25 x 75 **P95** 4 13,48
28.716.261.945



Dec. CAMELOT Pack-2
50 x 75 **P166** 1 6,80
28.736.1.5091



Dec. GENET Pack-2
50 x 75 **P163** 1 6,80
28.736.1.1835



Dec. GENET Pack-2
50 x 75 **P163** 1 6,80
28.736.1.1835



List. ISSY
3 x 25 **P57** 17 2,80
28.578.1.1708



Mold. METAL PLATA Mate
2 x 75 **P64** 27 7,61
28.719.803.2466



DANTE



REVESTIMIENTO
 Pasta blanca
 White body tiles
 Pâte blanche

25X75 CM
 9,84"X29,52"

DANTE Blanco	M22	27.725.12.1481
DANTE Marfil	M22	27.725.33.1481

Coordinada con la serie DANTE



Pavimentos coordinados Coordinated flooring / Sol coordonnées

DANTE Blanco



DANTE
 Blanco

DANTE Marfil



DANTE
 Marfil

DANTE Noce



DANTE
 Noce

Piezas complementarias ver en pag 346
 Special pieces see page 346
 Pièces supplémentaires, voir page 346

Formato	pz/cj	m ² /cj	cj/pl	m ² /pl	kg/cj	kg/pl
25x75	6	1,13	64	72,32	20,30	1325



Dec. AVEIRO 4 13,58
 25 x 75 P121 28.716.1.4102



DANTE Ventana 4 13,00
 25 x 75 P57 Blanco 28.716.12.1481
 Marfil 28.716.33.1481

Taco MALI 6 1,14
 8,5 x 13,7 P31 28.426.1.729

Mold. MALI 17 2,38
 3,5 x 25 P29 28.565.1.729

List. MALI 15 5,52
 8 x 25 P44 28.158.1.729

Alzata MALI 6 3,70
 15 x 25 P70 28.562.1.729

DANTE



REVESTIMIENTO

Pasta blanca
White body tiles
Pâte blanche

25X50 CM
9,84"X19,68"

DANTE Blanco	M17	27.588.12.1481
DANTE Marfil	M17	27.588.33.1481
DANTE Noce	M17	27.588.160.1481

Coordinada con la serie DANTE



MARMI TABLA
Marfil

MARMI CUADRO
Marfil

Pavimentos coordinados Coordinated flooring / Sol coordonnés

DANTE Blanco



DANTE
Blanco

DANTE Marfil



DANTE
Marfil

DANTE Noce



DANTE
Noce



blanco



marfil



noce



Dec. ALOBRAS PACK-2
50 x 50 P125 1 ☐
28.129.1.2090 4,20 ☐



List. ALOBRAS
7,5 x 50 P80 14 ☐
28.684.1.2450 9,88 ☐



Mold. CRISTAL
Jade 1,5 x 50 P60 6 ☐
87.720.48.2525 1,30 ☐
(Cristal-Glass-Verre)



DANTE Ventana 7 ☐
25 x 50 P38 13,00 ☐
Blanco 28.652.12.1481
Marfil 28.652.33.1481
Noce 28.652.160.1481

Taco MALI 6 ☐
8,5 x 13,7 P31 1,14 ☐
28.426.1.729



Mold. MALI 17 ☐
3,5 x 25 P29 2,38 ☐
28.565.1.729



List. MALI 15 ☐
8 x 25 P44 5,52 ☐
28.158.1.729



Alzata MALI 6 ☐
15 x 25 P70 3,70 ☐
28.562.1.729

Formato	pz/cj	m ² /cj	cj/pl	m ² /pl	kg/cj	kg/pl
25x50	14	1,75	48	84,00	25,50	1250

EBLA - ÉBANO



REVESTIMIENTO

Pasta blanca
White body tiles
Pâte blanche

25X75 CM
9,84"X29,52"

EBLA Nieve	M21	27.725.86.2682
EBLA Nácar	M21	27.725.30.2682
EBLA Gris	M21	27.725.2.2682
EBLA Taupe	M21	27.725.286.2682
ÉBANO Gris	M21	27.725.2.368
ÉBANO Camel	M21	27.725.220.368

Pavimentos sugeridos

Recommended flooring / Revêtements de sol conseillés

EBLA Nieve



VALAIS Haya VALAIS Arce TESSIN Ceniza TESSIN Roble TESSIN Cerezo JURA Magma JURA Oxid JURA Argent



MEDICI Blanco MEDICI Marengo ELEMENTS Ceniza ELEMENTS Plata

EBLA Nácar



VALAIS Haya VALAIS Arce TESSIN Ceniza TESSIN Roble TESSIN Cerezo JURA Magma JURA Oxid JURA Argent



MEDICI Blanco ELEMENTS Hueso

EBLA Gris



VALAIS Arce JURA Argent ELEMENTS Ceniza ELEMENTS Plata

EBLA Taupe



TESSIN Roble JURA Oxid MEDICI Marfil ELEMENTS Hueso



nieve



ebano gris



gris



Dec. SAMOA Gris
25 x 75 P119
28.716.2.1070


4
13,48



nácar



ebano camel



taupe



Dec. SAMOA Taupe
25 x 75 P119
28.716.286.1070

4
13,48

Formato	pz/cj	m ² /cj	cj/pl	m ² /pl	kg/cj	kg/pl
25x75	6	1,13	64	72,32	20,30	1325

Piezas complementarias ver en pag 346
Special pieces see page 346
Pièces supplémentaires, voir page 346





Inseto SARDES Nieve 4 
 25 x 75 P67 13,48 
 28.716.65.2736





Inseto SARDES Nacar 4 
 25 x 75 P67 13,48 
 28.716.30.2736





List SARDES Nieve 34 
 8 x 30 P36 14,30 
 28.801.65.2513





List SARDANA Nieve 51 
 4 x 34 P23 14,30 
 28.798.65.2174



List SARDES Nacar 34 
 8 x 30 P36 14,30 
 28.801.30.2513



List SARDANA Nacar 51 
 4 x 34 P23 14,30 
 28.798.30.2174



List VASARI Plata 24 
 2 x 75 P33 5,76 
 28.719.31.1541



List VASARI Oro 24 
 2 x 75 P33 5,76 
 28.719.32.1541



List AXEL Piedra 5 
 10 x 75 P95 9,50 
 28.741.95.2464



List AXEL Marfil 5 
 10 x 75 P95 9,50 
 28.741.33.2464

RWTO / WALL / RWTM: EBLA NÁCAR 25 x 75 / EBLA TAUPE 25 x 75 / DEC. ÉBANO CAMEL 25 x 75 / SENSES NÁCAR 25 x 50
 PVT0 / FLOOR / SOL: VALAIS ARCE 15 x 90



ELEGANCE



REVESTIMIENTO

Pasta blanca

White body tiles

Pâte blanche

25X75 CM
9,84"X29,52"

ELEGANCE

M22

27.725.1.2488

Pavimento coordinado

Coordinated flooring / Sol coordonnées

ELEGANCE



ELEGANCE




List. PÉGOLA 16
Gris 10 x 25 P66 7,00
28.225.2.1592



Alzata PÉGOLA 6
Gris 15 x 25 P82 3,70
28.562.2.1592

RVTO / WALL / RVTM: ELEGANCE 25 x 75 / LIST. PÉGOLA GRIS 10 x 25



Formato	pz/cj	m ² /cj	cj/pl	m ² /pl	kg/cj	kg/pl
25x75	6	1,13	64	72,32	20,30	1325

Piezas complementarias ver en pag 346
Special pieces see page 346
Pièces supplémentaires, voir page 346



FUTURA - IOOP



REVESTIMIENTO

Pasta blanca

White body tiles

Pâte blanche

25X50 CM
9,84"X19,68"

FUTURA Blanco	M16	27.588.12.2493
FUTURA Perla	M16	27.588.37.2493
FUTURA Marfil	M16	27.588.33.2493
FUTURA Azul	M17	27.588.4.2493
FUTURA Marengo	M17	27.588.28.2493
FUTURA Malva	M17	27.588.70.2493
IOOP Azul	M18	27.588.4.2494
IOOP Marengo	M18	27.588.28.2494
IOOP Malva	M18	27.588.70.2494

Pavimentos sugeridos

Recommended flooring / Revêtements de sol conseillés

FUTURA Blanco



CREA
Blanco

FUTURA Perla



CREA
Marengo

FRONDA
Marengo

FUTURA Marfil



CREA
Marfil

FRONDA
Abeto

FUTURA Azul



CREA
Blanco

FRONDA
Haya

FUTURA Marengo



CREA
Marengo

FRONDA
Marengo

FUTURA Malva



CREA
Blanco

FRONDA
Haya

IOOP Azul



CREA
Blanco



FRONDA
Haya

IOOP Marengo



CREA
Marengo


FRONDA
Marengo

IOOP Malva



CREA
Blanco

FRONDA
Haya



blanco




perla



azul



marfil



marengo



malva

ioop marengo



ioop azul



ioop malva



Dec. MIKONOS Marfil

25 x 50 P91

28.645.33.1986

7

13,4



List. TYFANY

7,5 x 50 P73

28.684.1.1431

20

11,06



Dec. CIRCULO TYFANY

25 x 50 P107

28.645.1.2656

7

12,80



Dec. TYFANY PACK-2

50 x 50 P128

28.129.1.2658

2

4,06

Formato	pz/cj	m ² /cj	cj/pl	m ² /pl	kg/cj	kg/pl
25x50	14	1,75	48	84,00	25,50	1250



Dec. ANETO Azul 7
 25 x 50 P89 13,51
 28.645.4.2028



Dec. ANETO Malva 7
 25 x 50 P89 13,51
 28.645.70.2028



Dec. ANETO Marengo 7
 25 x 50 P89 13,51
 28.645.28.2028



Dec. MARMARIS Azul 7
 25 x 50 P86 14,00
 28.645.4.1925



Dec. MARMARIS Malva 7
 25 x 50 P86 14,00
 28.645.70.1925



Dec. MARMARIS Marengo 7
 25 x 50 P86 14,00
 28.645.28.1925



List. MARMARIS Azul 14
 7,5 x 50 P77 9,88
 28.684.4.1925



List. MARMARIS Malva 14
 7,5 x 50 P77 9,88
 28.684.70.1925



List. MARMARIS Marengo 14
 7,5 x 50 P77 9,88
 28.684.28.1925



Mold. METAL PLATA Brillo 18
 1,5 x 50 P20 1,92
 28.720.804.2466

RVTO./WALL: FUTURA BLANCO 25 x 50 / FUTURA AZUL 25 x 50 / DEC. ANETO AZUL 25 x 50



MARMI CUADRO - MARMI TABLA



REVESTIMIENTO

Pasta blanca
White body tiles
Pâte blanche



marmi tabla marfil



marmi cuadro marfil

25X50 CM
9,84"X19,68"

MARMI CUADRO Marfil M18 27.688.33.6262

MARMI TABLA Marfil M18 27.688.33.6169

Pavimentos sugeridos

Recommended flooring / Revêtements de sol conseillés

MARMI CUADRO

MARMI TABLA




DANTE
Marfil

MAGNA
Abeto

DANTE
Marfil

MAGNA
Abeto

PVTO / WALL / RVTM: DANTE MARFIL 25 x 50 / MARMI CUADRO MARFIL 25 x 50
PVTO / FLOOR / SOL: DANTE MARFIL 45 x 45



Formato	pz/cj	m ² /cj	cj/pl	m ² /pl	kg/cj	kg/pl
25x50	14	1,75	48	84,00	25,50	1250

NICEA - NICEA DECOR



REVESTIMIENTO

Pasta blanca

White body tiles

Pâte blanche

25X75 CM
9,84"X29,52"

NICEA Blanco	M22	27.725.12.2066
NICEA Crema	M22	27.725.96.2066
NICEA DECOR Crema	M22	27.725.96.2627

Pavimentos coordinados

Coordinated flooring / Sol coordonnées

NICEA Blanco NICEA Crema



NICEA
Blanco



NICEA
Crema

RVT0 / WALL / RVTM: LIST. TIBOR ORO 0,6 x 25 / NICEA BLANCO 25 x 75 / LIST. LEANDRA 9 x 75 / NICEA CREMA 25 x 75 / NICEA DECOR CREMA 25 x 75



blanco



crema



nicea decor crema



Dec. MÁRMAPA Crema
25 x 75 P116
28.716.96.2420



List. LEANDRA
9 x 75 P122
28.718.1.2428

10

12,36

List. TIBOR Oro
0,6 x 25 P27
5.679.32.814

10

0,44

Formato	pz/cj	m ² /cj	cj/pl	m ² /pl	kg/cj	kg/pl
25x75	6	1,13	64	72,32	20,30	1325

Piezas complementarias ver en pag 346
Special pieces see page 346
Pièces supplémentaires, voir page 346



REVESTIMIENTO
Pasta blanca
White body tiles
Pâte blanche

30,3X60,5 CM
11,92"X23,81"

ORIÓN Blanco Brillo M15 27.727.63.827

Pavimentos sugeridos
Recommended flooring / Revêtements de sol conseillés

ORIÓN Blanco Brillo



CREA CREA CREA CREA
Marengo Negro Rojo Blanco

RVT0 / WALL / RVTM: ORIÓN BLANCO BRILLO 30,3 x 60,5 / DEC. JUICE 30,3 x 60,5

orión blanco brillo



Dec. JUICE 4
30,3 x 60,5 P115 12,00
28.424.1.2348



Dec. SEDA 4
30,3 x 60,5 P115 12,00
28.424.1.2369

List. TIBOR Plata 10
0,8 x 25 P27 0,44
6.679.31.814



Formato	pz/cj	m ² /cj	cj/pl	m ² /pl	kg/cj	kg/pl
30,3x60,5	7	1,28	60	76,80	20,60	1262

PARIS



REVESTIMIENTO
Pasta blanca
White body tiles
Pâte blanche

25X50 CM
9,84"X19,68"

PARIS Marfil	M16	27.588.33.416
PARIS Marrón	M16	27.588.9.416
PARIS Blanco	M16	27.588.12.416
PARIS Negro	M16	27.588.3.416

Pavimentos sugeridos

Recommended flooring / Revêtements de sol conseillés

PARIS Marfil PARIS Marrón PARIS Blanco PARIS Negro




RVTO / WALL / RVTM: PARIS NEGRO 25 x 50


PVTO / FLOOR / SOL: IKOM GRIS 50 x 100 REC/REC/REC



marfil



blanco



marrón



negro



Dec. VENDOME
25 x 50 P91
28.645.1.1710



Dec. ELYSSE
25 x 50 P94
28.645.1.1711



Dec. NEUILLY
25 x 50 P113
28.645.1.1732



Dec. SEVRES
25 x 50 P83
28.645.1.1757



List. NEUILLY
6 x 50 P67
28.646.1.1732



List. VILLETTE
12,5 x 50 P81
28.651.1.1734



List. VILLETTE
3 x 50 P76
28.488.1.1734



List. PIGALLE
3 x 25 P64
28.578.1.1763

Formato	pz/cj	m ² /cj	cj/pl	m ² /pl	kg/cj	kg/pl
25x50	14	1,75	48	84,00	25,50	1250

SENSES



REVESTIMIENTO

Pasta blanca

White body tiles

Pâte blanche

25X50 CM
9,84"X19,68"

SENSES Nácar	M16	27.588.30.2680
SENSES Perla	M16	27.588.37.2680
SENSES Marengo	M16	27.588.28.2680
SENSES Rosa	M16	27.588.6.2680
SENSES Fresa	M16	27.588.128.2680
SENSES Moka	M16	27.588.240.2680




nácar




rosa




perla



fresa



marengo



moka

Pavimentos sugeridos

Recommended flooring / Revêtements de sol conseillés

SENSES Nácar



FRONDA Abeto

SENSES Rosa



FRONDA Haya

SENSES Perla



FRONDA Marengo

SENSES Marengo



FRONDA Marengo
TESSIN Ceniza

SENSES Moka



FRONDA Ceniza
TESSIN Cerezo

PVTO / WALL / RVTM: CALDEA FRESA 25 x 50 / SENSES FRESA 25 x 50
PVTO / FLOOR / SOL: TESSIN CENIZA 15 x 90



Formato	pz/cj	m ² /cj	cj/pl	m ² /pl	kg/cj	kg/pl
25x50	12	1,50	48	72,00	25,50	1250



REVESTIMIENTO

Pasta blanca
White body tiles
Pâte blanche

25X75 CM
9,84"X29,52"

SINTRA Blanco M22 27.725.12.881

25X50 CM
9,84"X19,68"

SINTRA Blanco M17 27.588.12.881

Coordinada con la serie SINTRA

Pavimento coordinado
Coordinated flooring / Sol coordonnées



MARMI
TABLA
Marfil



MARMI
CUADRO
Marfil



SINTRA
Blanco

RVTO / WALL / RVTM: SINTRA BLANCO 25 x 75 / LIST. LEANDRA 9 x 75 / MALLA GLASS 30 x 30
PVTO / FLOOR / SOL: SINTRA BLANCO 45 x 45



Dec. AZORES-1 4 13,48
25 x 75 P124 28.716.1.80



Dec. AZORES-2 4 13,48
25 x 75 P124 28.716.1.81



List. LEANDRA 10 12,36
9 x 75 P122 28.718.1.2428



Dec. LACIO Blanco 7 13,80
25 x 50 P81 28.645.12.160

Mold. CRISTAL Jade 6 1,30
1,5 x 50 P60 87.720.48.2525
(Cristal-Glass-Verre)



Malla GLASS 11 15,00
30 x 30 P125 87.635.1.2427
(Cristal-Glass-Verre)

Formato	pz/cj	m ² /cj	cj/pl	m ² /pl	kg/cj	kg/pl
25x75	6	1,13	64	72,32	20,30	1325
25x50	14	1,75	48	84,00	25,50	1250

Piezas complementarias ver en pag 346
Special pieces see page 346
Pièces supplémentaires, voir page 346

SPA - SPA ARLON SPA CUADRO - SPA TABLA SPA TRIER



REVESTIMIENTO


Pasta blanca
White body tiles
Pâte blanche

25X75 CM
9,84"X29,52"

SPA Blanco	M22	27.725.12.2460
SPA CUADRO Blanco	M22	27.725.12.2723
SPA TABLA Blanco	M22	27.725.12.2711
SPA ARLON Blanco	M22	27.725.12.2739
SPA TRIER Blanco	M22	27.725.12.2729

Pavimentos sugeridos
Recommended flooring / Revêtements de sol conseillés

SPA



TESSIN Ceniza TESSIN Roble TESSIN Cerezo AGE BETON Taupe AGE WOOD Taupe

RVT0 / WALL / RVTM: SPA BLANCO 25 x 75 / SPA ARLON BLANCO 25 x 75 / SPA CUADRO BLANCO 25 x 75



Formato	pz/cj	m²/cj	cj/pl	m²/pl	kg/cj	kg/pl
25x75	6	1,13	64	72,32	20,30	1325

Piezas complementarias ver en pag 346
Special pieces see page 346
Pièces supplémentaires, voir page 346



spa blanco



spa cuadro blanco



spa tabla blanco



spa arlon blanco



spa trier blanco



Dec. FLASH 4
25 x 75 P124 13,00
28.716.1.2472



Dec. PHOTO 4
25 x 75 P124 13,00
28.716.1.2481

Mold. METAL PLATA Mate 27
2 x 75 P64 7,61
28.719.803.2466



Capitel LOIR Bronce 14
5 x 25 P27 3,38
28.152.234.2477



Ang. CAPITEL LOIR 11
P56 5,60
28.370.234.2477



Capitel SPA Blanco 16
5 x 25 P37 3,20
28.152.12.2460



Alzata LOIR Bronce 11
10 x 25 P36 5,60
28.225.234.2477



Ang. ALZATA LOIR 6
P71 5,30
28.415.234.2477



Alzata SPA Blanco 6
15 x 25 P69 5,30
28.562.12.2460



REVESTIMIENTO
 Pasta blanca
 White body tiles
 Pâte blanche

25X50 CM
 9,84"X19,68"

TRABIA Perla M17 27.688.37.2628
 TRABIA Crema M17 27.688.96.2628

Pavimentos coordinados
 Coordinated flooring / Sol coordonnées

TRABIA Perla TRABIA Crema



TRABIA
Perla



TRABIA
Crema



perla



crema



Dec. GIOVANNI Perla 7
 25 x 50 P100 13,60
 28.645.37.2422



Dec. GIOVANNI Crema 7
 25 x 50 P100 13,60
 28.645.96.2422



List. TEODORO Perla 10
 10 x 50 P92 7,15
 28.663.37.2429



List. TEODORO Crema 10
 10 x 50 P92 7,15
 28.663.96.2429

RVTO / WALL / RVTM: TRABIA CREMA 25 x 50 / LIST. TEODORO CREMA 10 x 50



Formato	pz/cj	m ² /cj	cj/pl	m ² /pl	kg/cj	kg/pl
25x50	14	1,75	48	84,00	25,50	1250

TRÍPOLI - TRÍPOLI MATE



REVESTIMIENTO
Pasta blanca
White body tiles
Pâte blanche

25X75 CM
9,84"X29,52"

TRÍPOLI Blanco	M20	27.725.12.1205	🔍
TRÍPOLI MATE Blanco	M20	27.725.12.1316	🔍

30,3X60,5 CM
11,92"X23,81"
*30X60 CM
11,81"X23,62"

TRÍPOLI Blanco	M15	27.727.12.1205	🔍
TRÍPOLI MATE Blanco	M15	27.727.12.1316	🔍

TRÍPOLI Blanco	M24	31.422.12.1205	🔍
TRÍPOLI MATE Blanco	M24	31.422.12.1316	🔍

25X50 CM
9,84"X19,68"

TRÍPOLI Blanco	M14	27.588.12.1205	🔍
TRÍPOLI MATE Blanco	M14	27.588.12.1316	🔍

Pavimentos sugeridos

Recommended flooring / Revêtements de sol conseillés

TRÍPOLI Blanco / TRÍPOLI MATE Blanco




FRONDA FRONDA FRONDA FRONDA
Marengo Wengué Musgo Abeto



CREA CREA
Blanco Negro

Piezas complementarias ver en pag 346
Special pieces see page 346
Pièces supplémentaires, voir page 346

Formato	pz/cj	m²/cj	cj/pl	m²/pl	kg/cj	kg/pl
30,3x60,5	7	1,28	60	76,80	20,60	1262
30x60 Rec	8	1,44	32	46,08	22,50	746
25x75	6	1,13	64	72,32	20,30	1325
25x50	14	1,75	48	84,00	25,50	1250



Dec. FLORES DAHLIA 4 𐀀
25 x 75 P124 13,96 𐀀
28.716.1.2497



Dec. FLOR DAHLIA 4 𐀀
25 x 75 P124 13,96 𐀀
28.716.1.2417

Mold. CRISTAL Purpura 12 𐀀
2 x 75 P118 4,94 𐀀
87.719.261.2525
(Cristal-Glass-Verre)

Mold. BARILOCHE 15 𐀀
2 x 75 P67 5,36 𐀀
28.719.1.163



Dec. TRÓPICO Blanco 4 𐀀
30,3 x 60,5 P112 12,20 𐀀
28.424.12.374




Dec. FRUTAS Blanco 4 𐀀
30,3 x 60,5 P41 12,20 𐀀
28.424.12.558

Mold. VARADERO Rojo 14 𐀀
1,5 x 60,5 P41 2,60 𐀀
28.656.8.377

Mold. ITALICA Metal 14 𐀀
1,5 x 60,5 P46 2,38 𐀀
28.656.228.276

RVTO / WALL / RVTM: TRIPOLI BLANCO 25 x 75 / DEC. FLOR DAHLIA 25 x 75 / DEC. FLORES DAHLIA 25 x 75



Dec. ORIENTAL Blanco 7 白
25 x 50 P96 14,10 白
28.645.12.2449



Dec. FENGSHUI Blanco 7 白
25 x 50 P96 14,02 白
28.645.12.2448




Dec. SCABOS Blanco 7 白
25 x 50 P116 14,02 白
28.645.12.866



Mold. METAL PLATA Brillo 18 白
1,5 x 50 P20 1,92 白
28.720.804.2466



Dec. TOMATO Blanco 7 白
25 x 50 P114 14,20 白
28.645.12.2446



Malla COSMOS 11 白
Negro 20 白
30 x 30 (2,5 x 7) P77
21.618.3.1997



Malla COSMOS 11 白
Marengo 20 白
30 x 30 (2,5 x 7) P77
21.618.28.1997



RVTO / WALL / RVTM: TRIPOLI BLANCO 25 x 50 / DEC. TOMATO BLANCO 25 x 50
PVT0 / FLOOR / SOL: CREA ROJO 31,6 x 31,6





REVESTIMIENTO

Pasta blanca

White body tiles

Pâte blanche

25X50 CM
9,84"X19,68"

UR Ámbar	M16	27.588.126.2725
UR Marengo	M16	27.588.28.2725

Pavimentos sugeridos


Recommended flooring / Revêtements de sol conseillés

UR Ámbar



MEDICI Marfil
MEDICI Blanco
AGE-WOOD Blanco

UR Marengo



MEDICI Blanco
MEDICI Marengo
MEDICI Grafito
AGE-WOOD Blanco

PVTO / WALL / RVTM: UR MARENGO 25 x 50 / CALDEA MARENGO 25 x 50 / MOLD. METAL PLATA BRILLO 1,5 x 50
PVTO / FLOOR / SOL: AGE-WOOD BLANCO 30 x 60



nacar



marengo



Formato	pz/cj	m ² /cj	cj/pl	m ² /pl	kg/cj	kg/pl
25x50	12	1,50	48	72,00	25,50	1250

VERMONT



REVESTIMIENTO

Pasta blanca
White body tiles
Pâte blanche

25X75 CM
9,84"X29,52"

VERMONT Beige M22 27.725.7.858

25X50 CM
9,84"X19,68"

VERMONT Beige M17 27.588.7.858

Pavimentos sugeridos
Recommended flooring / Revêtements de sol conseillés

VERMONT Beige



VERMONT Beige
JURA Argent
TESSIN Ceniza

RVT0 / WALL / RVTM: VERMONT BEIGE 25 x 75 / DEC. AZORES-1 25 x 75 / DEC. AZORES-2 25 x 75
PVT0 / FLOOR / SOL: VERMONT BEIGE 45 x 45



Dec. AZORES-1 4
25 x 75 P124 13,48
28.716.1.80



Dec. AZORES-2 4
25 x 75 P124 13,48
28.716.1.81



Dec. MENFIS Beige 4
25 x 75 P116 13,50
28.716.7.1180



Dec. MELBOURNE Beige 7
25 x 50 P81 14,20
28.645.7.373



Dec. NIAGARA Beige 7
25 x 50 P81 13,60
28.645.7.69

Formato	pz/cj	m ² /cj	cj/pl	m ² /pl	kg/cj	kg/pl
25x75	6	1,13	64	72,32	20,30	1325
25x50	14	1,75	48	84,00	25,50	1250

Piezas complementarias ver en pag 346
Special pieces see page 346
Pièces supplémentaires, voir page 346

PAMESA

ceramica

MODELOS / MODEL / MODÈLE	31,6X60 12,44"X23,62"	31,6X45,2 12,44"X17,79"	25X85 9,84"X33,46"	25X40 9,84"X15,74"	20X60 7,87"X23,62"	20X45,2 7,87"X17,79"	20x30 7,87"X11,81"
ABBEY	66						
ACERO					60		
ACERO RLV. CUADRO					60		
AIR					60		
ALASKA	62				62	63	
APULIA						64	
APULIA RLV. 2						64	
AVALON	66					66	
AVALON - 4					66		
AVALON RLV CUADRO						66	
AVET 4					66		
CHARM - LA MAISON	104						
CHARME			70				
CORONA	72						
CRIMEA					74		
CUBE							76
CUNEO RLV.		130					
DANA	78						
DELFO	80			80			
DREAM		82					
DREAM CUADRO RLV.		82					
DREAM RLV.		82					
EASTERN					84		
EXE							86
FEEL - LA MAISON	104						
FRESH					88		
FUSIÓN	90						
GÉNOVA		92					
GEO					94		
GRACE - LA MAISON	104				156		
HARAL			96				
KIEV	98						
KLIM		100					
KLIM RLV. 3D.		100					
LONDON				108			
LUX		110					
MAYA					112		
METROPÓLITAN					114		
MOOD					116		
NASEI			118				
NASIRA			118				
NASIRA DEC.			118				
OROTAVA		120					
PETRA	122						
PIREO		124					
POLIS	126						
POLIS RLV.		126					
PRAGA					128		
RIETI	132						
SOFT - LA MAISON	104						
STABIA						134	
STABIA RLV. 2						134	
THULE	136						
THULE RLV. 3D.		136					
TORCELLO						138	
TORCELLO RLV. 2						138	
TORONTO	140				140	140	
TORONTO RLV. 2						140	
TOUCH - LA MAISON	104						
TYRO	142						
URBANA		144					
URBANA RLV.		144					
URBANA RLV. LINEAL		144					
VARNA					146		
VELIA					148		
VELIA RLV. 2					148		
VERTOU			150				
VETRO				152			
VETRO RLV.				152			
VIENA					154		
WIN					156		
WINTER					156		

PASTA ROJA / RED BODY TILES / PÂTE ROUGE

REVESTIMIENTO PASTA ROJA

RED BODY WALL TILES / REVÊTEMENT PÂTE ROUGE



ACERO - AIR

ACERO RLV. CUADRO



REVESTIMIENTO

Pasta roja
Red body tiles
Pâte rouge

20X60 CM
7,87"X23,62"

ACERO Marfil	M12	2.670.33.2681
ACERO Perla	M12	2.670.37.2681
ACERO Óxido	M12	2.670.91.2681

ACERO RLV. CUADRO Marfil	M16	2.670.33.2732
ACERO RLV. CUADRO Perla	M16	2.670.37.2732
ACERO RLV. CUADRO Óxido	M16	2.670.91.2732



AIR Mix
20 x 60 M12
2.670.100.2267

Pavimentos sugeridos
Coordinated Flooring
Sols coordonnés

ACERO Marfil



FRONDA
Roble

ACERO Perla



CREA Blanco
FRONDA Nogal
FRONDA Arce

ACERO Óxido



CREA Blanco
FRONDA Marengo

Piezas complementarias ver en pag 346
Special pieces see page 346
Pièces supplémentaires, voir page 346

Formato	pz/cj	m²/cj	cj/pl	m²/pl	kg/cj	kg/pl
20x60	9	1,08	80	86,40	18,25	1486



marfil



Dec. ESTRADA Marfil
20 x 60 P78
5.677.33.1404

4 8,10



rlv. cuadro marfil



List. ESTRADA Marfil
4,5 x 60 P27
5.683.33.1404

24 10,08




perla



Dec. ESTRADA Perla
20 x 60 P78
5.677.37.1404

4 8,10



rlv. cuadro perla



List. ESTRADA Perla
4,5 x 60 P27
5.683.37.1404

24 10,08

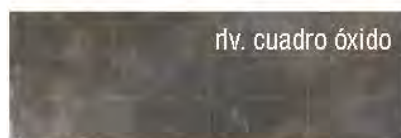


óxido



Dec. ESTRADA Óxido
20 x 60 P78
5.677.91.1404

4 8,10



rlv. cuadro óxido



List. ESTRADA Óxido
4,5 x 60 P27
5.683.91.1404

24 10,08

RVTO / WALL / RVTM: ACERO PERLA 20 x 60 / ACERO RLV. CUADRO PERLA 20 x 60 / DEC. SEUL 20 x 60 / DEC. TAKA 20 x 60
PVTO / FLOOR / SOL: FRONDA ROBLE 20 x 60



RVTO / WALL / RVTM: ÓXIDO 20 x 60 / AIR MIX 20 x 60
 PVTO / FLOOR / SOL: FRONDA ARCE 20 x 60



Dec. ENEIDA Mix 4 
 20 x 60 P81 8,10 
 5.877.100.1832



Dec. ARGEL Perla 4 
 20 x 60 P81 8,10 
 5.877.37.263




Dec. RALI Óxido 4 
 20 x 60 P81 8,10 
 5.877.91.2761



Dec. SEUL 4 
 20 x 60 P95 8,10 
 5.877.1.669



Dec. TAKA 4 
 20 x 60 P95 8,20 
 5.877.1.1285

Mold. Metal Plata Brillo 10 
 2 x 60 P56 2,05 
 5.744.804.2466



ALASKA



REVESTIMIENTO

Pasta roja
Red body tiles
Pâte rouge

31,6X60 CM
12,44"X23,62"

ALASKA Blanco M12 2.655.12.5036

20X60 CM
7,87"X23,62"

ALASKA Blanco M12 2.670.12.5036

Pavimentos sugeridos

Recommended flooring / Revêtements de sol conseillés

ALASKA Blanco 31,6x60



CREA CREA CREA
Blanco Negro Marengo

ALASKA 20x60/ 20X45,2 / MURANO Blanco



CREA CREA CREA CREA
Blanco Negro Marengo Malva

Piezas complementarias ver en pag 346
Special pieces see page 346
Pièces supplémentaires, voir page 346

Formato	pz/cj	m ² /cj	cj/pl	m ² /pl	kg/cj	kg/pl
31,6x60	8	1,52	48	72,96	25,67	1232
20x60	9	1,08	80	86,40	18,25	1486
20x45,2	17	1,54	55	84,70	24,00	1346

alaska blanco

Mold. METAL PLATA Brillo 10
2 x 60 P56 2,05
5.744.804.2466



Dec. ABACO Blanco 4
31,6 x 60 P95 13,50
5.678.12.1884

alaska blanco



Dec. HELADE Blanco 4
20 x 60 P89 8,22
5.677.3.286

Mold. METAL PLATA Brillo 10
2 x 60 P56 2,05
5.744.804.2466

List. TIBOR Bronce 10
0,6 x 25 P27 0,44
5.679.234.814

List. TIBOR Plata 10
0,6 x 25 P27 0,44
5.679.31.814

20X45,2 CM
7,87"X17,79"

ALASKA Blanco M09 2.715.12.5036

ALASKA RLV. 2 Blanco M14 2.715.12.2701

alaska blanco



Dec. PICOTA Blanco 6 𐀀
20 x 45,2 P78 8,66 𐀀
5.714.12.1569



alaska relieve 2 blanco



Dec. PICOTA Marfil 6 𐀀
20 x 45,2 P78 8,66 𐀀
5.714.33.1569

Dec. KITCHEN Blanco 6 𐀀
20 x 45,2 P81 8,52 𐀀
5.714.12.2388

Mold. METAL 15 𐀀
2 x 45,2 P41 2,54 𐀀
5.632.1.1211

Dec. ZOBRA Blanco 6 𐀀
20 x 45,2 P59 9,00 𐀀
5.714.12.2403

Mold. METAL 27 𐀀
1,2 x 20 P10 1,12 𐀀
5.369.1.1211

RVTO / WALL / RVTM: ALASKA BLANCO 31,60 X 60 / DEC. ABACO BLANCO 31,6 X 60 / PVTO / FLOOR / SOL: CREA MARENGO 31,6 X 31,6



APULIA - APULIA RELIEVE 2



REVESTIMIENTO

Pasta roja
Red body tiles
Pâte rouge

20X45,2 CM
7,87"X17,79"

■ APULIA Marfil **M09** 2.715.33.2370

■ APULIA Marrón **M09** 2.715.9.2370

■ APULIA RLV. 2 Marfil **M14** 2.715.33.2378


■ APULIA RLV. 2 Marrón **M14** 2.715.9.2378

Pavimentos sugeridos

Recommended flooring

Revêtements de sol conseillés

APULIA Marfil



FRONDA Haya FRONDA Musgo FRONDA Wengue URBANA Marfil


APULIA Marrón



FRONDA Haya FRONDA Wengue URBANA Marrón



marfil



marrón



rlv. 2 marfil



rlv. 2 marrón



Dec. TARENTO Marfil **6**
20 x 45,2 **P75** 8,60
5.714.33.913



Dec. TOSCANA Jaspe **6**
20 x 45,2 **P89** 8,68
5.714.29.2382



Dec. TOSCANA Marfil **6**
20 x 45,2 **P89** 8,68
5.714.33.2382



List. LINEAS Marrón **6**
5 x 45,2 **P25** 2,16
5.723.9.503



List. CALABRIA Marrón **26**
5 x 45,2 **P56** 9,56
5.723.9.2379



List. TIBOR Oro **10**
0,6 x 25 **P27** 0,44
5.679.32.814



List. TIBOR Bronce **10**
0,6 x 25 **P27** 0,44
5.679.234.814



List. TIBOR Plata **10**
0,6 x 25 **P27** 0,44
5.679.31.814

Piezas complementarias ver en pag 346
Special pieces see page 346
Pièces supplémentaires, voir page 346

Formato	pz/cj	m ² /cj	cj/pl	m ² /pl	kg/cj	kg/pl
20x45,2	17	1,54	55	84,70	24,00	1346
20x45,2 Rlv	17	1,54	55	84,70	24,00	1346



AVALON - AVALON RLV CUADRO

AVALON-4 - ABBEY - AVET-4



REVESTIMIENTO

Pasta roja
Red body tiles
Pâte rouge

31,6X60 CM
12,44"X23,62"

AVALON Marfil	M12	2.655.33.2589
AVALON Ceniza	M12	2.655.19.2589
AVALON Grafito	M12	2.655.68.2589
AVALON Musgo	M12	2.655.805.2589
AVALON Choco	M12	2.655.256.2589



ABBEY 31,6x60	M12	2.655.1.2599
---------------	-----	--------------

20X60 CM
7,87"X23,62"

AVALON - 4 Marfil	M15	2.670.33.2595
AVALON - 4 Ceniza	M15	2.670.19.2595
AVALON - 4 Grafito	M15	2.670.68.2595
AVALON - 4 Musgo	M15	2.670.805.2595
AVALON - 4 Choco	M15	2.670.256.2595



AVET-4 20x60	M15	2.670.1.2598
--------------	-----	--------------

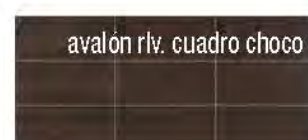
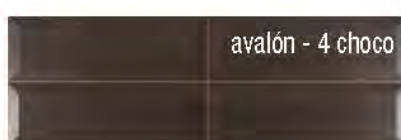
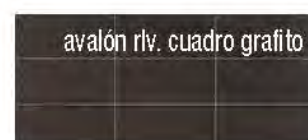
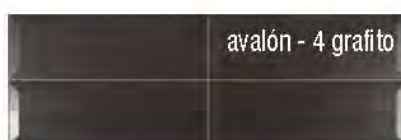
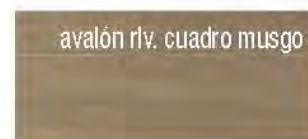

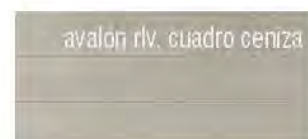


20X45,2 CM
7,87"X17,79"

AVALON Marfil	M09	2.715.33.2589
AVALON Ceniza	M09	2.715.19.2589
AVALON Grafito	M09	2.715.68.2589
AVALON Musgo	M09	2.715.805.2589
AVALON Choco	M09	2.715.256.2589

AVALON RLV Cuadro Marfil	M14	2.715.33.2733
AVALON RLV Cuadro Ceniza	M14	2.715.19.2733
AVALON RLV Cuadro Grafito	M14	2.715.68.2733
AVALON RLV Cuadro Musgo	M14	2.715.805.2733
AVALON RLV Cuadro Choco	M14	2.715.256.2733

Formato	pz/cj	m²/cj	cj/pl	m²/pl	kg/cj	kg/pl
31,6x60	8	1,52	48	72,96	25,67	1232
20x60	8	0,96	80	76,80	17,80	1450
20x45,2	17	1,54	55	84,70	24,00	1346
20x30	17	1,02	64	65,28	14,50	954

Piezas complementarias ver en pag 346
Special pieces see page 346
Pièces supplémentaires, voir page 346



RVT0 / WALL / RVTM: AVALON CHOCO 31,6 x 60 / ABBEY 31,6 x 60
 PVT0 / FLOOR / SOL: AVALON CHOCO 45 x 45



	Dec. ALBATROS Marfil 20 x 45,2 P58 5.714.33.1810	6 8,66
	List. ALBATROS Marfil 5 x 45,2 P24 5.723.33.1810	14 5,10
	Dec. ALBATROS Ceniza 20 x 45,2 P58 5.714.19.1810	6 8,66
	List. ALBATROS Ceniza 5 x 45,2 P24 5.723.19.1810	14 5,10
	Dec. ALBATROS Musgo 20 x 45,2 P58 5.714.805.1810	6 8,66
	List. ALBATROS Musgo 5 x 45,2 P24 5.723.805.1810	14 5,10
	Dec. ALBATROS Grafito 20 x 45,2 P58 5.714.68.1810	6 8,66
	List. ALBATROS Grafito 5 x 45,2 P24 5.723.68.1810	14 5,10
	Dec. ALBATROS Choco 20 x 45,2 P58 5.714.256.1810	6 8,66
	List. ALBATROS Choco 5 x 45,2 P24 5.723.256.1810	14 5,10

	Dec. ALBORES Ceniza 20 x 45,2 P83 5.714.19.1100	6 8,66
	List. ALBORES Ceniza 5 x 45,2 P31 5.723.19.1100	28 8,32
	Dec. ALBORES Musgo 20 x 45,2 P83 5.714.805.1100	6 8,66
	List. ALBORES Musgo 5 x 45,2 P31 5.723.805.1100	28 8,32

	Dec. MONDRIAN Musgo 20 x 45,2 P61 5.714.805.1475	6 8,66
	Moldura METAL 2 x 45 P41 5.632.1.1211	15 2,54
	Mold. BERYLLIUM BRONCE Mate 2 x 45,2 P48 5.632.335.2782	15 2,54
	Mold. ARTIC 4,5 x 31,6 P34 5.319.1.870	19 4,20

	Dec. MONDRIAN Grafito 20 x 45,2 P61 5.714.68.1475	6 8,66
	Dec. MOON Grafito 20 x 45,2 P78 5.714.68.917	6 8,66
	List. MOON Grafito 5 x 45,2 P35 5.723.68.917	24 8,64
	Dec. MONDRIAN Choco 20 x 45,2 P61 5.714.256.1475	6 8,66
	Dec. MOON Choco 20 x 45,2 P78 5.714.256.917	6 8,66
	List. MOON Choco 5 x 45,2 P35 5.723.256.917	24 8,64

	Dec. BALTICO Marfil 31,6 x 60 P101 5.678.33.800	4 13,00
--	---	------------

	Dec. BALTICO Grafito 31,6 x 60 P101 5.678.68.800	4 13,00
--	--	------------

	Dec. BALTICO Choco 31,6 x 60 P101 5.678.256.800	4 13,00
--	---	------------

	List. BALTICO Marfil 5 x 60 P27 5.636.33.800	24 12,48
--	--	-------------

	List. BALTICO Grafito 5 x 60 P27 5.636.68.800	24 12,48
--	---	-------------

	List. BALTICO Choco 5 x 60 P27 5.636.256.800	24 12,48
--	--	-------------

	Dec. LAUREL Marfil 20 x 60 P95 5.677.33.1063	4 8,10
--	--	-----------

	Dec. BABEL Pack-2 Grafito 63,2 x 60 P125 5.743.68.1612	1 6,75
--	--	-----------

	Dec. BABEL Pack-2 Choco 63,2 x 60 P125 5.743.256.1612	1 6,75
--	---	-----------

	*Inserto AVALON Cobre 31,6 x 60 P64 5.678.234.2737	4 13,00
--	--	------------

	List. AVALON Cobre 5 x 60 P38 5.636.92.2589	30 15,60
--	---	-------------

	List. BABEL Grafito 5 x 60 P25 5.636.68.1612	13 6,76
--	--	------------

	List. BABEL Choco 5 x 60 P25 5.636.256.1612	13 6,76
--	---	------------

	List. AVALON Bronce 5 x 60 P38 5.636.234.2589	30 15,60
--	---	-------------

	Dec. SILIANA Ceniza 31,6 x 60 P93 5.678.19.1257	4 13,00
--	---	------------

	Dec. SILIANA Marfil 31,6 x 60 P93 5.678.33.1257	4 13,00
--	---	------------

	List. AVALON Plata 5 x 60 P38 5.636.31.2589	30 15,60
--	---	-------------

	Mold. METAL PLATA Brilo 2 x 60 P56 5.744.804.2466	10 2,05
--	---	------------

	Mold. BERYLLIUM BRONCE Mate 2 x 60 P56 5.744.335.2782	10 2,05
--	---	------------

*El inserto AVALON se realiza en todos los colores de la serie.
 *AVALON the insert is made in all colors of the series.
 *L'insert AVALON se réalise dans tous les coloris de la série.

	Mold. AVALON Ceniza 2 x 20 P09 5.208.19.2589	36  2,90 		Mold. AVALON Marfil 2 x 20 P09 5.208.33.2589	36  2,90 		Inst. TEMPORA Grafito 20 x 45,2 P92 5.714.68.2757	6  8,60 		List. TEMPORA Grafito 7 x 20 P17 5.70.68.1026	18  4,00 		Inst. TEMPORA Choco 20 x 45,2 P92 5.714.256.2757	6  8,60 		List. TEMPORA Choco 7 x 20 P17 5.70.256.1026	18  4,00 		Mold. AVALON Choco 2 x 20 P09 5.208.256.2589	36  2,90 
---	--	--	--	--	--	--	---	---	---	---	--	---	--	---	---	--	--	---	--	--

RVTO PASTA ROJA

RVTO / WALL / RVTM: AVALON CENIZA 20 x 45,2 / AVALON GRAFITO 20 x 45,2 / DEC. MOON GRAFITO 20 x 45,2 / LIST. MOON GRAFITO 5 x 45,2
PVTO / FLOOR / SOL: AVALON CENIZA 45 x 45



Pavimentos coordinados / sugeridos
Recommended flooring / Revêtements de sol conseillés



CHARME



REVESTIMIENTO
Pasta roja
Red body tiles
Pâte rouge

25X85 CM
9,84"X33,46"

CHARME Blanco	M14	2.758.12.2495
CHARME Arena	M14	2.758.17.2495

Pavimentos sugeridos
Recommended flooring / Revêtements de sol conseillés

CHARME Blanco



VALAIS
Arce

CHARME Arena



FRONDA
Haya



blanco



Dec. ARAUCA Blanco
25 x 85 P106
5.763.12.1568



arena



Dec. ARAUCA Arena
25 x 85 P106
5.763.17.1568

Mold. METAL PLATA Brillo
2 x 85 P69
5.764.804.2466

Formato	pz/cj	m ² /cj	cj/pl	m ² /pl	kg/cj	kg/pl
25x85	9	1,92	30	57,60	36,00	1106



CORONA



REVESTIMIENTO

Pasta roja
Red body tiles
Pâte rouge

31,6X60 CM
12,44"X23,62"

CORONA Marfil	M12	2.655.33.1803
CORONA Moka	M12	2.655.240.1803

Pavimentos coordinados
Coordinated Flooring / Sols coordonnées

CORONA Marfil



CORONA
Marfil

CORONA Moka



CORONA
Moka



Dec. BOTTICELLI Marfil 4
31,6 x 60 P91 13,00
5.678.33.1760



List. BOTTICELLI Marfil 24
5 x 60 P34 12,48
5.636.33.1760



Mold. CORONA 19
5 x 31,6 P36 6,08
5.149.1.1803



Alzata CORONA 16
15 x 31,6 P65 15,68
5.165.1.1803



Dec. TÚNEZ 4
31,6 x 60 P100 13,00
5.678.1.1920



List. TÚNEZ 12
6 x 60 P49 6,95
5.661.1.1920



Mold. BERYLLIUM BRONCE Brillo 10
2 x 60 P56 2,05
5.744.336.2782

PVTO / WALL / RVTM: CORONA MARFIL 31,6 x 60 / DEC. BOTTICELLI MARFIL 31,6 x 60 / MOLD. BERYLLIUM BRONCE BRILLO 2 x 60 / LIST. BOTTICELLI MARFIL 6 x 60 PVTO / FLOOR / SOL: CORONA MOKA 45 x 45



Piezas complementarias ver en pag 346
Special pieces see page 346
Pièces supplémentaires, voir page 346

Formato	pz/cj	m ² /cj	cj/pl	m ² /pl	kg/cj	kg/pl
31,6x60	8	1,52	48	72,96	25,67	1232



CRIMEA




REVESTIMIENTO

Pasta roja
Red body tiles
Pâte rouge

20X60 CM
7,87"X23,62"

CRIMEA Blanco M12 2.670.12.645

blanco



Dec. NIZA Blanco 4
20 x 60 P85 8,80
5.677.12.731

List. TIBOR Plata 10
0,6 x 25 P27 0,44
5.679.31.814

Pavimentos coordinados
Coordinated Flooring / Sols coordonnées

CRIMEA Blanco



CRIMEA
Blanco

RVT0 / WALL / RVTM: CRIMEA BLANCO 20 x 60 / LIST. TIBOR PLATA 0,6 x 25 / DEC. NIZA 20 x 60
PVTO / FLOOR / SOL: CRIMEA BLANCO 45 x 45



Piezas complementarias ver en pag 346
Special pieces see page 346
Pièces supplémentaires, voir page 346

Formato	pz/cj	m ² /cj	cj/pl	m ² /pl	kg/cj	kg/pl
20x60	9	1,08	80	86,40	18,25	1486



CUBE



REVESTIMIENTO

Pasta roja
Red body files
Pâte rouge

20X30 CM
7,87"X11,81"

Pavimentos sugeridos

Recommended flooring / Revêtements de sol conseillés

CUBE Negro



CREA Blanco
CREA Marengo
CREA Negro

CUBE Marrón



CREA Nacar
CREA Marrón

CUBE Burdeos



CREA Marfil
CREA Marrón

CUBE Coral



CREA Blanco
CREA Rojo

CUBE Verde



ARCOIRIS Blanco
ARCOIRIS Pistacho

CUBE Lavanda



CREA Blanco
CREA Negro

CUBE Azul



CREA Blanco

Piezas complementarias ver en pag 346
Special pieces see page 346
Pièces supplémentaires, voir page 346

Formato	pz/cj	m ² /cj	cj/pl	m ² /pl	kg/cj	kg/pl
20x30	17	1,02	64	65,28	14,50	954




CUBE Marrón
20 x 30 M15
2.810.9.1231




CUBE Burdeos
20 x 30 M15
2.810.93.1231



CUBE Negro
20 x 30 M15
2.810.3.1231




CUBE Coral
20 x 30 M15
2.810.40.1231



CUBE Verde
20 x 30 M15
2.810.5.1231



CUBE Azul
20 x 30 M15
2.810.4.1231



CUBE Lavanda
20 x 30 M15
2.810.280.1231

RVT0 / WALL / RVTM: CUBE VERDE 20 x 30



RVT0 / WALL / RVTM: CUBE CORAL 20 x 30



RVTO / WALL / RVTM: CUBE MARRÓN 20 x 30 / TRÍPOLI BLANCO 30,3 x 60,5
 PVTO / FLOOR / SOL: CREA MARRÓN 31,6 x 31,6



RVTO / WALL / RVTM: CUBE BURDEOS 20 x 30 / TRÍPOLI BLANCO 30,3 x 60,5
 PVTO / FLOOR / SOL: CREA MARRÓN 31,6 x 31,6



DANA



REVESTIMIENTO
 Pasta roja
 Red body tiles
 Pâte rouge

31,6X60 CM
 12,44"X23,62"


DANA Marfil	M12	2.655.33.2451
DANA Gris	M12	2.655.2.2451
DANA Beige	M12	2.655.7.2451



Mold. DANA Marfil 19
 5 x 31,6 P36 5,32
 5.149.33.2451



Alzata DANA Marfil 16
 15 x 31,6 P65 12,80
 5.165.33.2451



Mold. DANA Gris 19
 5 x 31,6 P36 5,32
 5.149.2.2451



Alzata DANA Gris 16
 15 x 31,6 P65 12,80
 5.165.2.2451



Mold. DANA Beige 19
 5 x 31,6 P36 5,32
 5.149.7.2451



Alzata DANA Beige 16
 15 x 31,6 P65 12,80
 5.165.7.2451

Pavimentos coordinados Coordinated Flooring / Sols coordonnées

DANA Marfil



DANA
 Marfil

DANA Gris



DANA
 Gris

DANA Beige



DANA
 Beige



Dec. AUREA 4
 31,6 x 60 P119 13,00
 5.678.1.2463



List. AUREA Gris 25
 7,5 x 31,6 P30 9,00
 5.299.2.2463



List. AUREA Marfil 25
 7,5 x 31,6 P30 9,00
 5.299.33.2463

Piezas complementarias ver en pag 346
 Special pieces see page 346
 Pièces supplémentaires, voir page 346

Formato	pz/cj	m ² /cj	cj/pl	m ² /pl	kg/cj	kg/pl
31,6x60	8	1,52	48	72,96	25,67	1232



DELFO



REVESTIMIENTO

Pasta roja
Red body tiles
Pâte rouge

31,6X60 CM
12,44"X23,62"

■ DELFOS Blanco	M12	2.655.12.253
■ DELFOS Arena	M12	2.655.17.253
■ DELFOS Marrón	M12	2.655.9.253

25X40 CM
9,84"X15,74"

■ DELFOS Blanco	M07	2.405.12.253
■ DELFOS Grafito	M07	2.405.68.253
■ DELFOS Arena	M07	2.405.17.253
■ DELFOS Marrón	M07	2.405.9.253

Pavimentos coordinados
Coordinated Flooring
Sols coordonnés

DELFO Blanco



DELFO
Blanco

DELFO Arena



DELFO
Arena

DELFO Marrón



DELFO
Marrón

Pavimentos sugeridos
Recommended flooring
Revêtements de sol conseillés

DELFO Blanco



MEDICI
Blanco

DELFO Arena



MEDICI
Marfil

DELFO Marrón



MEDICI
Marrón

DELFO Grafito



MEDICI
Grafito

Formato	pz/cj	m ² /cj	cj/pl	m ² /pl	kg/cj	kg/pl
31,6x60	8	1,52	48	72,96	25,67	1232
25x40	17	1,70	52	88,40	23,50	1248

Piezas complementarias ver en pag 346
Special pieces see page 346
Pièces supplémentaires, voir page 346



blanco



arena



marrón



Dec. NAYARES Blanco 4
31,6 x 60 P94 13,20
5.678.12.2354



List. NAYARES Blanco 12
6 x 60 P28 8,70
5.661.12.2354



Dec. NAYARES Arena 4
31,6 x 60 P94 13,20
5.678.17.2354



List. NAYARES Arena 12
6 x 60 P28 8,70
5.661.17.2354



Dec. NAYARES Marrón 4
31,6 x 60 P94 13,20
5.678.9.2354



List. NAYARES Marrón 12
6 x 60 P28 8,70
5.661.9.2354




blanco



Dec. BREMEN Blanco 9
25 x 40 P65 13,96
5.156.12.89



List. ISLA Blanco 19
5 x 25 P21 3,90
5.152.12.86



arena



Dec. BREMEN Arena 9
25 x 40 P65 13,96
5.156.17.89



List. ONTARIO Blanco 16
6 x 40 P22 5,36
5.445.12.5




marrón



Dec. BREMEN Marrón 9
25 x 40 P65 13,96
5.156.9.89



List. ISLA Marfil 19
5 x 25 P21 3,90
5.152.33.86



grafito



Dec. BREMEN Grafito 9
25 x 40 P65 13,96
5.156.68.89



List. ONTARIO Grafito 16
6 x 40 P22 5,36
5.445.68.5

RVTO / WALL / RVTM: DELFOS ARENA 31,6 x 60 / DELFOS BLANCO 31,6 x 60 / LIST. ISLA MARFIL 5 x 25
PVTO / FLOOR / SOL: MEDICI MARFIL 31,6 x 31,6



RVTO / WALL / RVTM: DELFOS GRAFITO 25 x 40 / DELFOS BLANCO 25 x 40 / LISTELO ISLA BLANCO 5 x 25
PVTO / FLOOR / SOL: MEDICI GRAFITO 31,6 x 31,6



DREAM - DREAM RLV. DREAM CUADRO RLV.



REVESTIMIENTO
Pasta roja
Red body tiles
Pâte rouge

31,6X45,2 CM
12,44"X17,79"

DREAM Crema	M08	2.353.96.2633
DREAM Visión	M08	2.353.24.2633
DREAM Marfil	M08	2.353.33.2633
DREAM Marrón	M08	2.353.9.2633
DREAM Marengo	M08	2.353.28.2633
DREAM Perla	M08	2.353.37.2633
DREAM Blanco	M08	2.353.12.2633

DREAM RLV. Crema	M12	2.353.96.2634
DREAM RLV. Visión	M12	2.353.24.2634
DREAM RLV. Marfil	M12	2.353.33.2634
DREAM RLV. Marrón	M12	2.353.9.2634
DREAM RLV. Marengo	M12	2.353.28.2634
DREAM RLV. Perla	M12	2.353.37.2634

DREAM CUADRO RLV. Visión	M12	2.353.24.2489
DREAM CUADRO RLV. Marrón	M12	2.353.9.2489
DREAM CUADRO RLV. Marengo	M12	2.353.28.2489

Pavimentos coordinados
Coordinated Flooring
Sols coordonnés

DREAM Crema



DREAM Visión



DREAM Perla



DREAM Marengo



Piezas complementarias ver en pag 346
Special pieces see page 346
Pièces supplémentaires, voir page 346

Formato	pz/cj	m²/cj	cj/pl	m²/pl	kg/cj	kg/pl
31,6x45,2	11	1,57	51	80,07	25,00	1301
31,6x45,2 RLV	10	1,43	51	72,93	24,10	1255



crema



visión



marfil



rlv. crema



rlv. visión



rlv. marfil



Dec. ACUARIO Crema
31,6 x 45,2 P80
5.25.96.446



cuadro rlv. visión



Dec. ACUARIO Marfil
31,6 x 45,2 P80
5.25.33.446



Dec. INCA Crema
31,6 x 45,2 P81
5.25.96.1386



Dec. FENIX Visión
31,6 x 45,2 P85
5.25.24.909



Dec. INCA Marfil
31,6 x 45,2 P81
5.25.33.1386



Dec. CROCHET Visión
31,6 x 45,2 P86
5.25.24.2469



List. FENIX Visión
5 x 45,2 P30
5.723.24.909



Dec. CROCHET Marrón
31,6 x 45,2 P86
5.25.9.2469



Malla GLASSTILE Visión
30 x 30 P121
87.635.24.2474
(Cristal-Glass) (7 mm aprox.)



Mold. BERYLLIUM BRONCE Brillo
2 x 45,2 P48
5.632.335.2782




Malla GLASSTILE Visión
30 x 30 P121
87.635.24.2474
(Cristal-Glass) (7 mm aprox.)




List. KHAN Bronce
6 x 31,6 P34
5.594.234.1668



Mold. KHAN Bronce
3 x 31,6 P23
5.34.234.1668




marrón



marengo



perla



blanco




rlv. marrón



rlv. marengo



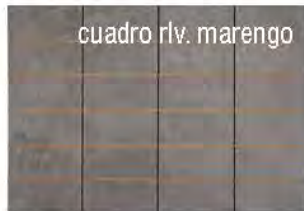
rlv. perla



Malla GLASSTILE 11
 Marengo 18,00
 30 x 30 P116
 87.635.28.2474
 (Cristal-Glass) (7 mm aprox.)



cuadro rlv. marrón



cuadro rlv. marengo




Dec. ACUARIO Perla 6
 31,6 x 45,2 P80 13,20
 5.25.37.446



Dec. FENIX Marrón 6
 31,6 x 45,2 P85 13,40
 5.25.9.909




Dec. FENIX Marengo 6
 31,6 x 45,2 P85 13,40
 5.25.28.909



Dec. INCA Perla 6
 31,6 x 45,2 P81 13,20
 5.25.37.1366



List. FENIX Marrón 26
 5 x 45,2 P30 8,90
 5.723.9.909



List. FENIX Marengo 26
 5 x 45,2 P30 8,90
 5.723.28.909




Mold. BERYLLIUM BRONCE Brill 15
 2 x 45,2 P48 2,54
 5.632.336.2782




Mold. METAL 15
 2 x 45,2 P41 2,54
 5.632.1.1211



Dec. CROCHET Marengo 6
 31,6 x 45,2 P86 13,30
 5.25.28.2469



Mold. BERYLLIUM BRONCE Mate 15
 2 x 45,2 P48 2,54
 5.632.335.2782



Mold. METAL Mate 15
 2 x 45,2 P41 2,54
 5.632.803.1211



List. KHAN Bronce 22
 6 x 31,6 P34 6,16
 5.594.234.1668



List. KHAN Ceniza 22
 6 x 31,6 P34 6,16
 5.594.19.1668



Mold. KHAN Bronce 21
 3 x 31,6 P23 2,94
 5.34.234.1668



Mold. KHAN Ceniza 21
 3 x 31,6 P23 2,94
 5.34.19.1668

EASTERN



REVESTIMIENTO

Pasta roja
Red body tiles
Pâte rouge

20X60 CM
7,87"X23,62"

EASTERN Blanco	M12	2.670.12.2479
EASTERN Arena	M12	2.670.17.2479

Pavimentos sugeridos
Recommended flooring
Revêtements de sol conseillés

EASTERN Blanco



FRONDA Marengo CREA Blanco CREA Marengo TESSIN Ceniza

EASTERN Arena



FRONDA Haya FRONDA Nusgo CREA Nacar



Dec. RIBALTA Arena 4
20 x 60 P95 8,22
5.677.17.1472



Dec. TORMES PACK-2 Arena 2
40 x 60 P125 4,01
5.757.17.2018



Mold. TORMES Arena 20
3 x 60 P75 7,40
5.662.17.2018



Dec. RIBALTA Blanco 4
20 x 60 P95 8,22
5.677.12.1472



Dec. TORMES PACK-2 Blanco 2
40 x 60 P125 4,01
5.757.12.2018



Mold. TORMES Blanco 20
3 x 60 P75 7,40
5.662.12.2018

Piezas complementarias ver en pag 346
Special pieces see page 346
Pièces supplémentaires, voir page 346

Formato	pz/cj	m ² /cj	cj/pl	m ² /pl	kg/cj	kg/pl
20x60	9	1,08	80	86,40	18,25	1486



EXE



REVESTIMIENTO

Pasta roja
Red body tiles
Pâte rouge

20X30 CM
7,87"X11,81"

EXE Plata	M13	2.810.31.2573
EXE Bronce	M13	2.810.234.2573



Pavimentos sugeridos
Recommended flooring / Revêtements de sol conseillés

EXE Plata



CREA Blanco
MEDICI Maizeng
MEDICI Grafito

EXE Bronce



AVALON Musgo
AVALON Chcco

RVT0 / WALL / RVTM: EXE PLATA 20 x 30 / ALASKA BLANCO 20X60
PVT0 / FLOOR / SOL: CREA BLANCO 31,6 x 31,6



Formato	pz/cj	m ² /cj	cj/pl	m ² /pl	kg/cj	kg/pl
20x30	17	1,02	64	65,28	14,50	954



FRESH



REVESTIMIENTO

Pasta roja
Red body tiles
Pâte rouge

20X60 CM
7,87"X23,62"

FRESH White	M12	2.670.108.1929
FRESH Cream	M12	2.670.163.1929
FRESH Grey	M12	2.670.161.1929

Pavimentos coordinados
Coordinated Flooring / Sols coordonnées

FRESH White



FRESH
Grey

FRESH Grey



FRESH
Grey

FRESH Cream



FRESH
Cream

FRESH White



URBANA
Marfil

FRESH Grey



URBANA
Gris

FRESH Cream



URBANA
Marfil

Piezas complementarias ver en pag 346
Special pieces see page 346
Pièces supplémentaires, voir page 346

Formato	pz/cj	m ² /cj	cj/pl	m ² /pl	kg/cj	kg/pl
20x60	9	1,08	80	86,40	18,25	1486



white



grey



Dec. ALAMO-1 White
20 x 60 P81
5.677.108.2333



Dec. ALAMO-2 White
20 x 60 P81
5.677.108.2334



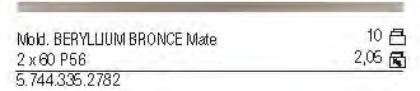
Dec. ACANTO White
20 x 60 P92
5.677.108.510



List. TIBOR Plata
0,6 x 25 P27
5.679.31.814



cream



Mold. BERYLLIUM BRONZE Mate
2 x 60 P56
5.744.336.2782



Dec. ALAMO-1 Cream
20 x 60 P81
5.677.163.2333



Dec. ALAMO-2 Cream
20 x 60 P81
5.677.163.2334



Dec. ACANTO Cream
20 x 60 P92
5.677.163.510



List. TIBOR Oro
0,6 x 25 P27
5.679.32.814



FUSIÓN



REVESTIMIENTO

Pasta roja
Red body tiles
Pâte rouge

31,6X60 CM
12,44"X23,62"

FUSIÓN Marfil	M12	2.655.33.2590
FUSIÓN Miel	M12	2.656.258.2590



Mold. FUSIÓN 19
5 x 31,6 P38 6,08
5.149.1.2590



Alzata FUSIÓN 16
15 x 31,6 P85 15,68
5.165.1.2590



marfil



miel



Dec. TARANTO Pack-2 1
63,2 x 60 P161 6,75
5.743.1.207



List. TARANTO 12
7,5 x 60 P38 9,38
5.742.1.207

Pavimentos coordinados
Coordinated Flooring / Sols coordonnés

FUSIÓN Marfil



FUSIÓN
Marfil

FUSIÓN Miel



FUSIÓN
Miel

Piezas complementarias ver en pag 346
Special pieces see page 346
Pièces supplémentaires, voir page 346

Formato	pz/cj	m ² /cj	cj/pl	m ² /pl	kg/cj	kg/pl
31,6x60	8	1,52	48	72,96	25,67	1232



GÉNOVA



REVESTIMIENTO
 Pasta roja
 Red body tiles
 Pâte rouge

31,6X45,2 CM
 12,44"X17,79"


■ GÉNOVA Blanco	M08	2.353.12.1936
■ GÉNOVA Grafito	M08	2.353.68.1936
■ GÉNOVA Marrón	M08	2.353.9.1936
■ GÉNOVA Marfil	M08	2.353.33.1936




blanco



marfil



grafito



marrón



List. LUGANO Grafito 13
 10 x 45,2 P30 8,90
 5.32.68.11



List. LUGANO Marrón 13
 10 x 45,2 P30 8,90
 5.32.9.11



Dec. PROVENZA Blanco 6
 31,6 x 45,2 P81 13,98
 5.25.12.189



Dec. PROVENZA Marfil 6
 31,6 x 45,2 P81 13,98
 5.25.33.189



List. RHIN Blanco 23
 5 x 31,6 P20 6,32
 5.149.12.375



List. RHIN Marfil 23
 5 x 31,6 P20 6,32
 5.149.33.375



List. TIBOR Plata 10
 0,6 x 25 P27 0,44
 5.679.31.814



List. TIBOR Oro 10
 0,6 x 25 P27 0,44
 5.679.32.814

Pavimentos sugeridos
 Recommended flooring
 Revêtements de sol conseillés

GÉNOVA Blanco



FRONDA Haya MEDICI Blanco AVALÓN Marfil

GÉNOVA Grafito



FRONDA Haya MEDICI Grafito AVALÓN Grafito

GÉNOVA Marrón



FRONDA Abeto FRONDA Wengue MEDICI Marfil AVALÓN Choco

GÉNOVA Marfil



FRONDA Abeto FRONDA Wengue MEDICI Marrón AVALÓN Marfil

Piezas complementarias ver en pag 346
 Special pieces see page 346
 Pièces supplémentaires, voir page 346

Formato	pz/cj	m ² /cj	cj/pl	m ² /pl	kg/cj	kg/pl
31,6x45,2	11	1,57	51	80,07	25,00	13,01



GEO



PEVESTIMIENTO

Pasta roja
Red body tiles
Pâte rouge

20X60 CM
7,87"X23,62"

■ GEO Marfil	M12	2.670.33.1783
■ GEO Marrón	M12	2.670.9.1783
■ GEO Perla	M12	2.670.37.1783
■ GEO Grafito	M12	2.670.68.1783
■ GEO Plata	M12	2.670.31.1783

Pavimentos coordinados
Coordinated Flooring
Sols coordonnés

GEO Marrón	GEO Marrón	
GEO Perla	GEO Grafito	GEO Plata
GEO Grafito	GEO Grafito	GEO Plata

Pavimentos sugeridos
Recommended flooring
Revêtements de sol conseillés

FRONDA Abeto	FRONDA Wengue	FRONDA Marengo
FRONDA Haya	FRONDA Marengo	

Piezas complementarias ver en pag 346
Special pieces see page 346
Pièces supplémentaires, voir page 346

Formato	pz/cj	m ² /cj	cj/pl	m ² /pl	kg/cj	kg/pl
20x60	9	1,08	80	86,40	18,25	1486



marfil



marrón



perla



grafito



plata



Dec. NATURA Marfil 4
20 x 60 P78 8,20
5.677.33.512



Mold. BERYLIUM BRONCE Brillo 10
2 x 60 P56 2,05
5.744.336.2782





Dec. NATURA Perla 4
20 x 60 P78 8,20
5.677.37.512

Mold. METAL PLATA Brillo 10
2 x 60 P56 2,05
5.744.804.2486



Dec. ART-1 Marfil 4 
 20 x 60 P81 8,00 
 5.677.33.2335



Dec. ART-2 Marfil 4 
 20 x 60 P81 8,00 
 5.677.33.2336





Dec. BELICE Marrón 4 
 20 x 60 P94 8,10 
 5.677.9.376



Dec. EDERA Marrón 4 
 20 x 60 P94 8,20 
 5.677.9.513



Dec. ART-1 Perla 4 
 20 x 60 P81 8,00 
 5.677.37.2335



Dec. ART-2 Perla 4 
 20 x 60 P81 8,00 
 5.677.37.2336



Dec. BELICE Grafito 4 
 20 x 60 P94 8,10 
 5.677.68.376



Dec. EDERA Grafito 4 
 20 x 60 P94 8,20 
 5.677.68.513

RVTO / WALL / RVTM: GEO PLATA 20 x 60 / GEO GRAFITO 20 x 60 / DEC. EDERA GRAFITO 20 x 60 / DEC. BELICE GRAFITO 20 x 60



HARAL



REVESTIMIENTO

Pasta roja
Red body tiles
Pâte rouge

25X85 CM
9,84"X33,46"

	HARAL Marfil	M14	2.758.33.1130
	HARAL Caramelo	M14	2.758.188.1130

Pavimentos coordinados
Coordinated Flooring / Sols coordonnées

HARAL Marfil



BECARA
Marfil

HARAL Caramelo



BECARA
Caramelo



marfil





caramelo





Dec. TREVISO Marfil
25 x 85 **P118**
5.763.33.10 4  15,6 



Malla HARAL Marfil 22 
20 x 20 (2 x 2) **P42** 13,5 
5.707.33.1130



Malla HARAL Caramelo 22 
20 x 20 (2 x 2) **P42** 13,5 
5.707.188.1130

Formato	pz/cj	m ² /cj	cj/pl	m ² /pl	kg/cj	kg/pl
25x85	9	1,92	30	57,60	36,00	11,06



KIEV



REVESTIMIENTO

Pasta roja
Red body tiles
Pâte rouge

31,6X60 CM
12,44"X23,62"

KIEV Blanco M12 2.655.12.1166

Pavimento coordinado
Coordinated Flooring / Sols coordonnées

KIEV Blanco



KIEV
Blanco



blanco



Dec. LUJA
31,6 x 60 P99
5.678.1.2478

4
13,12



Dec. MOSAICO-2
63,2 x 60 P149
5.743.1.1419

1
6,75



Dec. MOSAICO-1
31,6 x 60 P118
5.678.1.1402

4
13,50



Mold. BERYLLIUM BRONCE Brilló
2 x 60 P56
5.744.336.2782

10
2,06



Dec. LUJA
30 x 30 P84
5.184.1.2478
(Inciisión-Scoring-Taille)

8
11,04

Piezas complementarias ver en pag 346
Spécial pièces see page 346
Pièces supplémentaires, voir page 346

Formato	pz/cj	m ² /cj	cj/pl	m ² /pl	kg/cj	kg/pl
31,6x60	8	1,52	48	72,96	25,67	1232



KLIM - KLIM RLV 3D.



REVESTIMIENTO

Pasta roja
Red body tiles
Pâte rouge

31,6X45,2 CM
12,44"X17,79"

KLIM Nácar M08 2.353.30.2654

KLIM Visón M08 2.353.24.2654

KLIM Rlv. 3D Mix M13 2.353.100.2699

Pavimentos sugeridos
Recommended flooring
Revêtements de sol conseillés

KLIM Nácar



DREAM Visón
URBANA Marrón
TESSIN Ceniza

KLIM Visón



DREAM Visón
URBANA Marrón
TESSIN Ceniza



nácar



Dec. CORDÓN Nácar 6 𐀀
31,6 x 45,2 P83 13,30 𐀀
5.25.30.1185



visón



Dec. CIRAT Visón 6 𐀀
31,6 x 45,2 P71 13,30 𐀀
5.25.24.1169



klim rlv. 3d mix



List. KHAN Bronze 22 𐀀
6 x 31,6 P34 6,16 𐀀
5.594.234.1668



Mold. KHAN Bronze 21 𐀀
3 x 31,6 P23 2,94 𐀀
5.34.234.1668



Mold. BERYLLIUM BRONCE Brillo 15 𐀀
2 x 45,2 P48 2,54 𐀀
5.632.336.2782

Piezas complementarias ver en pag 346
Special pieces see page 346
Pièces supplémentaires, voir page 346

Formato	pz/cj	m ² /cj	cj/pl	m ² /pl	kg/cj	kg/pl
31,6x45,2	11	1,57	51	80,07	25,00	1301
31,6x45,2 Rlv	9	1,30	51	66,30	21,60	1128

RVTO / WALL / RVTM: KLIM NÁCAR 31,6 x 45,2 / KLIM VISÓN 31,6 x 45,2 / KLIM RLV 3D MIX 31,6 x 45,2 / DEC. CIRAT VISÓN 31,6 x 45,2
 PVTO / FLOOR / SOL: DREAM VISÓN 31,6 x 31,6



RVTO / WALL / RVTM: KLIM NÁCAR 31,6 x 45,2 / KLIM VISÓN 31,6 x 45,2 / KLIM RLV 3D MIX 31,6 x 45,2 / DEC. CORDÓN NÁCAR 31,6 x 45,2
 PVTO / FLOOR / SOL: DREAM VISÓN 31,6 x 31,6





La Maison

Los motivos de inspiración textil regresan a los hogares con un aire renovado. En la búsqueda de un nuevo paradigma de diseño, Pamesa Cerámica presenta la colección Maison, que toma el papel pintado como inspiración y transmite sensaciones tácticas y sensoriales que proporcionan majestuosidad y finura.

La evocación a la naturaleza constituye el alma de estas nuevas propuestas, que recuperan el espíritu de las texturas y suponen una apuesta por el legado del papel pintado. En **revestimiento de pasta roja** y en formato **31,6x60**, nacen las series **Soft, Grace, Touch, Charm y Feel** como una gama de soluciones de carácter polivalente, adaptables a cualquier estancia y a las preferencias de los usuarios. Una colección que reinventa la elegancia en las paredes dando lugar a una lograda estética vanguardista que refleja las tendencias más actuales.

Propuestas versátiles que suponen un nuevo concepto en revestimientos cerámicos, gracias a una gran variedad de tonalidades, estilos y acabados.

Patterns inspired in fabrics come back into our homes with a breath of fresh air. In pursuit of a new design paradigm, Pamesa Cerámica presents the Maison collection, which takes its inspiration from wallpaper designs and creates tactile, sensual perceptions steeped in grandeur and finesse.

The evocation of nature is at the heart of these new proposals, which bring back the spirit of textures and reflect a commitment to the legacy of wallpaper designs. The **Soft, Grace, Touch, Charm and Feel** series are launched in **31.6x60** format **red body wall tile**, offering a range of versatile solutions that can be adapted to any room and user preferences. A collection that reinvents elegance for walls, creating a successful avant-garde aesthetic echoing the latest trends.

Versatile proposals representing a new concept in ceramic tiles, thanks to their wide variety of hues, styles and finishes.

Les motifs d'inspiration textile sont revisités et de retour dans les foyers. À la recherche d'un nouveau paradigme de design, Pamesa Cerámica présente la collection Maison, qui prend le papier-peint comme source d'inspiration et transmet des sensations tactiles et sensorielles qui lui confèrent majesté et finesse.

L'évocation de la nature constitue l'âme de ces nouvelles propositions, qui récupèrent l'esprit des textures et misent sur l'héritage du papier-peint. Les séries de carrelage de mur en pâte rouge au format 31,6x60 Soft, Grace, Touch, Charm et Feel naissent comme une gamme de solutions à caractère polyvalent, adaptables à n'importe quelle pièce et aux préférences des utilisateurs. Une collection qui réinvente l'élégance sur les murs en donnant lieu à une esthétique avant-gardiste réussie qui reflète les tendances les plus actuelles.

Des propositions versatiles qui supposent un nouveau concept en termes de carreaux de mur céramiques, grâce à une grande variété de tons, de styles et de finitions.



LA MAISON



REVESTIMIENTO
 Pasta roja
 Red body tiles
 Pâte rouge

31,6X60 CM
 12,44"X23,62"

■ GRACE Beige	M12	2.655.7.2769
■ GRACE Marfil	M12	2.655.33.2769
■ GRACE Arena	M12	2.655.17.2769
■ GRACE Gris	M12	2.655.2.2769
■ GRACE Perla	M12	2.655.37.2769
■ GRACE Plata	M12	2.655.31.2769

■ SOFT Snow	M12	2.655.296.2768
■ SOFT Marfil	M12	2.655.33.2768
■ SOFT Arena	M12	2.655.17.2768
■ SOFT Coral	M12	2.655.40.2768
■ SOFT Perla	M12	2.655.37.2768
■ SOFT Plata	M12	2.655.31.2768

■ FEEL Arena	M12	2.655.17.2772
■ FEEL Agua	M12	2.655.127.2772
■ FEEL Coral	M12	2.655.40.2772
■ FEEL Plata	M12	2.655.31.2772
■ FEEL Silver	M12	2.655.183.2772
■ FEEL Ópalo	M12	2.655.59.2772
■ FEEL Zafiro	M12	2.655.293.2772
■ FEEL Esmeralda	M12	2.655.14.2772
■ FEEL Oro	M12	2.655.32.2772

■ TOUCH Arena	M12	2.655.17.2770
■ TOUCH Plata	M12	2.655.31.2770
■ TOUCH Verde	M12	2.655.5.2770
■ TOUCH Azul	M12	2.655.4.2770

■ CHARM Arena	M12	2.655.17.2771
■ CHARM Terra	M12	2.655.56.2771
■ CHARM Plata	M12	2.655.31.2771
■ CHARM Malva	M12	2.655.70.2771



grace beige



grace marfil



grace arena



grace gris



grace perla



grace plata



soft snow



soft marfil



soft arena



soft coral



soft perla



soft plata

Piezas complementarias ver en pag 346
 Special pieces see page 346
 Pièces supplémentaires, voir page 346

Formato	pz/cj	m ² /cj	cj/pl	m ² /pl	kg/cj	kg/pl
31,6x60	8	1,52	48	72,96	25,67	1232



feel arena

feel acqua


feel coral



feel ópalo

feel zafiro

feel esmeralda



touch arena

touch plata

touch verde



charm arena

charm terra



charm plata

charm malva



feel plata



feel oro



touch azul



Alzata Maison
15x60 P91
5.494.1.2775



Moldura Maison
5x60 P46
5.636.1.2775



Alzata Maison
15x31,6 P57
5.165.1.2775



Moldura Maison
5x31,6 P27
5.149.1.2775



feel silver



Listelo Feel Plata
15x31,6 P55
5.165.31.2772



Listelo Feel Arena
15x31,6 P55
5.165.17.2772




Listelo Touch Azul
15x31,6 P55
5.165.4.2770



Listelo Touch Verde
15x31,6 P55
5.165.5.2770

Pavimentos sugeridos / Recommended flooring / Revêtements de sol conseillés

Grace Marfil / Beige / Arena⁽¹⁾



Grace Plata / Gris / Perla



Grace



Soft Arena / Marfil⁽¹⁾ / Coral⁽¹⁾



Soft Snow / Plata⁽²⁾ / Perla⁽²⁾




Soft



Feel Acqua / Coral⁽¹⁾ / Arena⁽²⁾



Feel Esmeralda



Feel Oro y Ópalo



Touch



Touch Arena



Touch Verde



Touch Plata / Azul



Touch



Charm Arena



Charm Terra




Charm Plata⁽¹⁾ / Malva⁽²⁾



Charm



RVTO / WALL / RVTM: FEEL ÓPALO 31,6 x 60 / SOFT ARENA 31,6 x 60
MOLDURA MAISON 5 x 31,6 / PVTO / FLOOR / SOL: BOSCO CENERE 22 x 85



RVTO / WALL / RVTM: GRACE ARENA 31,6 x 60 - CHARM ARENA 31,6 x 60 / SOFT ARENA 31,6 x 60 / MOLDURA MAISON 5 x 60
 PVTO / FLOOR / SOL: FRONDA MUSGO 20 x 60



RVTO / WALL / RVTM: SOFT ARENA 31,6 x 60 / FEEL ARENA 31,6 x 60 /
 MOLDURA MAISON 5 x 60 / PVTO / FLOOR / SOL: STYLE TAUPE 60 x 60



RVTO / WALL / RVTM: TOUCH AZUL 31,6 x 60 - SOFT PERLA 31,6 x 60 /
 ALZATA MAISON 15 x 31,6 / LISTELO TOUCH AZUL 15 x 31,6 /
 MOLDURA MAISON 5 x 31,6 / PVTO / FLOOR / SOL: STYLE PERLA 60 x 60



RVTO PASTA ROJA


LONDON



REVESTIMIENTO
 Pasta roja
 Red body tiles
 Pâte rouge

25X40 CM
 9,84"X15,74"


- LONDON Blanco M07 2.405.12.2054
- LONDON Grafito M07 2.405.68.2054
- LONDON Marfil M07 2.405.33.2054
- LONDON Marrón M07 2.405.9.2054



blanco



marfil



grafito



marrón



Dec. CALI Grafito 9
 25 x 40 P78 12,7
 5.156.68.387



Dec. CALI Marrón 9
 25 x 40 P78 12,7
 5.156.9.387



Dec. LIMA Grafito 9
 25 x 40 P76 12,74
 5.156.68.521



Dec. LIMA Marrón 9
 25 x 40 P76 12,74
 5.156.9.521

Pavimentos sugeridos
 Recommended flooring
 Revêtements de sol conseillés

LONDON Blanco



AVALON MEDICI
 Marfil Blanco

LONDON Grafito



AVALON MEDICI
 Grafito Grafito

LONDON Marfil



AVALON MEDICI
 Marfil Blanco

LONDON Marrón



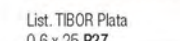
AVALON MEDICI
 Choco Marrón



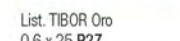
List. ISLA Blanco 19
 5 x 25 P21 3,90
 5.152.12.86



List. ISLA Marfil 19
 5 x 25 P21 3,90
 5.152.33.86



List. TIBOR Plata 10
 0,6 x 25 P27 0,44
 5.679.31.814



List. TIBOR Oro 10
 0,6 x 25 P27 0,44
 5.679.32.814

Piezas complementarias ver en pag 346
 Special pieces see page 346
 Pièces supplémentaires, voir page 346

Formato	pz/cj	m²/cj	cj/pl	m²/pl	kg/cj	kg/pl
25x40	17	1,70	52	88,40	23,50	1248





REVESTIMIENTO

Pasta roja
Red body tiles
Pâte rouge

31,6X45,2 CM
12,44"X17,79"

LUX Blanco	M08	2.353.12.2527
LUX Turquesa	M10	2.353.27.2527
LUX Malva	M10	2.353.70.2527
LUX Negro	M10	2.353.3.2527
LUX Carmin	M10	2.353.195.2527
LUX Mocha	M10	2.353.210.2527

Pavimentos sugeridos

Recommended flooring

Revêtements de sol conseillés

LUX Blanco



CREA Blanco
COSMOS Blanco

LUX Turquesa



CREA Turquesa
COSMOS Blanco

LUX Negro



CREA Negro
COSMOS Blanco

LUX Carmin



CREA Rojo
COSMOS Blanco
COSMOS Negro

LUX Malva




CREA Malva
COSMOS Blanco
COSMOS Negro

LUX Mocha




CREA Marengo
COSMOS Blanco




blanco

Mold. CÉNTURY Blanco 20
2 x 45,2 P30 3,70
5.632.12.126



negro

Mold. CÉNTURY Negro 20
2 x 45,2 P30 3,70
5.632.3.126




turquesa

Mold. CÉNTURY Turquesa 20
2 x 45,2 P30 3,70
5.632.27.126




mocha

Mold. CÉNTURY Marrón 20
2 x 45,2 P30 3,70
5.632.9.126



malva

Mold. CÉNTURY Malva 20
2 x 45,2 P30 3,70
5.632.70.126



carmin

Mold. CÉNTURY Rojo 20
2 x 45,2 P30 3,70
5.632.8.126



Dec. FARUP Malva 6
31,6 x 45,2 P91 13,40
5.25.70.555



Dec. FARUP Carmin 6
31,6 x 45,2 P91 13,40
5.25.195.555

Piezas complementarias ver en pag 346
Special pieces see page 346
Pièces supplémentaires, voir page 346

Formato	pz/cj	m ² /cj	cj/pl	m ² /pl	kg/cj	kg/pl
31,6x45,2	11	1,57	51	80,07	25,00	1301



Dec. GUSI Negro
31,6 x 45,2 P86
5.25.3.1619

6
13,40



Dec. FLOR EROS Malva
31,6 x 45,2 P98
5.25.70.2649

6
13,10



Dec. LINEAS EROS Malva
31,6 x 45,2 P98
5.25.70.2650

6
13,10



Dec. GUSI Mocha
31,6 x 45,2 P86
5.25.210.1619

6
13,40



Dec. LINEAS EROS Carmin
31,6 x 45,2 P98
5.25.195.2650

6
13,10



Dec. COCINA-1 Blanco
31,6 x 45,2 P95
5.25.12.2201

6
13,40



Dec. GUSI Carmin
31,6 x 45,2 P86
5.25.195.1619

6
13,40



Dec. FLOR EROS Carmin
31,6 x 45,2 P98
5.25.195.2649

6
13,10



Dec. COCINA-2 Blanco
31,6 x 45,2 P95
5.25.12.2202

6
13,40

RYTO / WALL / RYTM: LUX BLANCO 31,6 x 45,2 / DEC. COCINA-1 BLANCO 31,6 x 45,2 / DEC. COCINA-2 BLANCO 31,6 x 45,2



MAYA



REVESTIMIENTO

Pasta roja
Red body files
Pâte rouge

20X60 CM
7,87"X23,62"

MAYA Blanco	M12	2.670.12.860
MAYA Perla	M12	2.670.37.860
MAYA Plata	M12	2.670.31.860

Pavimentos sugeridos
Recommended flooring
Revêtements de sol conseillés

MAYA Blanco




CREA Negro CREA Marengo CREA Rojo CREA Malva TESSIN Ceniza

MAYA Perla



CREA Marengo COSMOS Gris COSMOS Negro TESSIN Ceniza

MAYA Plata



CREA Marengo COSMOS Gris COSMOS Negro TESSIN Ceniza



blanco



Dec. AMERICA Lavanda 4 8,20
20 x 60 **P87**
5.677.280.417



perla



Dec. GASTÓN 4 8,20
20 x 60 **P91**
5.677.1.1036



Mold. METAL PLATA Brillo 10 2,05
2 x 60 **P56**
5.744.804.2466



plata



Dec. AMERICA Burdeos 4 8,20
20 x 60 **P87**
5.677.93.417



Dec. ACUARELA Pack 2 Lavanda 1 4,20
40 x 60 **P125**
5.767.280.719



Dec. ACUARELA Pack 2 Burdeos 1 4,20
40 x 60 **P125**
5.767.93.719

RVT0 / WALL / RVTM: MAYA BLANCO 20 x 60 / MAYA PLATA 20 x 60 / DEC. AMERICA LAVANDA 20 x 60
PVT0 / FLOOR / SOL: CREA MARENGO 31,6 x 31,6



Piezas complementarias ver en pag 346
Special pieces see page 346
Pièces supplémentaires, voir page 346

Formato	pz/cj	m ² /cj	cj/pl	m ² /pl	kg/cj	kg/pl
20x60	9	1,08	80	86,40	18,25	1486

RVTO / WALL / RVTM: MAYA BLANCO 20 x 60 / MAYA PERLA 20 x 60 / MAYA PLATA 20 x 60 / DEC. ACUARELA PACK 2 LAVANDA 40 x 60
 PVT0 / FLOOR / SOL: CREA MARENGO 31,6 x 31,6



RVTO / WALL / RVTM: MAYA BLANCO 20 x 60 / MAYA PLATA 20 x 60 /
 DEC. GASTÓN 20X60 PVT0 / FLOOR / SOL: CREA MARENGO 31,6 x 31,6



METROPÓLITAN



REVESTIMIENTO

Pasta roja
Red body tiles
Pâte rouge

20X60 CM
7,87"X23,62"

METROPÓLITAN Nácar	M12	2.670.30.1746
METROPÓLITAN Óxido	M12	2.670.91.1746
METROPÓLITAN Silver	M12	2.670.183.1746

Pavimentos sugeridos
Recommended flooring
Revêtements de sol conseillés

METROPOLITAN Nácar



METROPOLITAN Óxido




MAYA Perla



nácar



óxido



silver

Mold. BERYLLIUM BRONCE Brillo 10
2 x 60 P56 2,06
5.744.336.2782



Mold. METAL PLATA Brillo 10
2 x 60 P56 2,06
5.744.804.2466




Malla GLASSTILE 11
Visión 30 x 30 P121 18
87.635.24.2474
(Cristal-Glass) (7 mm aprox.)



Dec. JÓNICO Óxido 4
20 x 60 P86 8,10
5.677.91.41



Dec. JÓNICO Silver 4
20 x 60 P86 8,10
5.677.183.41



Malla GLASSTILE 11
Marengo 30 x 30 P116 18
87.635.28.2474
(Cristal-Glass) (7 mm aprox.)

Formato	pz/cj	m ² /cj	cj/pl	m ² /pl	kg/cj	kg/pl
20x60	8	0,96	80	76,80	17,80	1450



MOOD



REVESTIMIENTO

Pasta roja
Red body tiles
Pâte rouge

20X60 CM
7,87"X23,62"

MOOD Blanco	M12	2.670.12.1989
MOOD Perla	M12	2.670.37.1989
MOOD Marfil	M12	2.670.33.1989
MOOD Arena	M12	2.670.17.1989
MOOD Marengo	M12	2.670.28.1989
MOOD Negro	M16	2.670.3.1989
MOOD Rojo	M16	2.670.8.1989
MOOD Malva	M16	2.670.70.1989
MOOD Marrón	M12	2.670.9.1989

Pavimentos sugeridos
Recommended flooring
Revêtements de sol conseillés

MOOD Blanco



CREA
Blanco



COSMOS
Negro

MOOD Perla



CREA
Blanco



FRONDA
Perla



JURA
Argent

MOOD Marfil / MOOD Arena



CREA
Marfil



FRONDA
Haya



COSMOS
Blanco

MOOD Rojo



COSMOS
Blanco



COSMOS
Negro

MOOD Malva



CREA
Malva



COSMOS
Blanco



COSMOS
Negro

MOOD Marengo



CREA
Marengo



FRONDA
Marengo

MOOD Negro



CREA
Negro



FRONDA
Marengo



COSMOS
Negro

MOOD Marrón



CREA
Marrón



FRONDA
Wengue



COSMOS
Blanco

Piezas complementarias ver en pag 346
Special pieces see page 346
Pièces supplémentaires, voir page 346

Formato	pz/cj	m ² /cj	cj/pl	m ² /pl	kg/cj	kg/pl
20x60	9	1,08	80	86,40	18,25	1486



perla



marengo



arena



negro



marrón



malva



rojo



Dec. VISUAL Negro
20 x 60 P83
5.677.3.2362 4 8,00



Dec. VISUAL Marrón
20 x 60 P83
5.677.9.2362 4 8,00



Dec. FÓGLI Negro
20 x 60 P94
5.677.3.2346 4 8,28



Dec. FÓGLI Marrón
20 x 60 P94
5.677.9.2346 4 8,28



Dec. VISUAL Malva
20 x 60 P83
5.677.70.2362 4 8,00



Dec. VISUAL Rojo
20 x 60 P83
5.677.8.2362 4 8,00



Dec. FÓGLI Malva
20 x 60 P94
5.677.70.2346 4 8,28



Dec. FÓGLI Rojo
20 x 60 P94
5.677.9.2346 4 8,28



Dec. VISUAL Marengo
20 x 60 P83
5.677.28.2362 4 8,00




Dec. COFFEE Marfil
20 x 60 P94
5.677.33.2344 4 8,10



Mold. METAL PLATA Bribl
2 x 60 P56
5.744.804.2466 10 2,06



Mold. BERYLLIUM BRONCE Bribl
2 x 60 P56
5.744.336.2782 10 2,06



blanco



marfil



Dec. FOGLI Blanco 4 8,28
20 x 60 P94
5.677.12.2346



Dec. FOGLI Marfil 4 8,28
20 x 60 P94
5.677.33.2346



Dec. PACTHWORK 4 8,22
20 x 60 P94
5.677.1.2355



Dec. CLOUDY Blanco 4 8,20
20 x 60 P95
5.677.12.2343



Dec. CLOUDY Marfil 4 8,20
20 x 60 P95
5.677.33.2343



List. FUNNY Malva 23 7,72
10 x 20 P14
5.28.70.2347



List. EASY Malva 19 2,90
4 x 20 P22
5.358.70.2345



List. FUNNY Negro 23 7,72
10 x 20 P14
5.28.3.2347



List. FUNNY Marrón 23 7,72
10 x 20 P14
5.28.9.2347



List. EASY Negro 19 2,90
4 x 20 P22
5.358.3.2345



List. EASY Marrón 19 2,90
4 x 20 P22
5.358.9.2345



List. FUNNY Rojo 23 7,72
10 x 20 P14
5.28.8.2347



List. EASY Rojo 19 2,90
4 x 20 P22
5.358.8.2345

RVTO / WALL / RVTM: MOOD BLANCO 20 x 60 / MOOD NEGRO 20 x 60 / DEC. CLOUDY BLANCO 20 x 60



NASEI - NASIRA - NASIRA DEC.



REVESTIMIENTO

Pasta roja
Red body tiles
Pâte rouge

25X85 CM
9,84"X33,46"

NASIRA Blanco	M14	2.758.12.2743
NASEI	M14	2.758.1.2664
NASIRA DEC. Blanco	M146	2.758.12.2744

Pavimentos sugeridos Recommended flooring Revêtements de sol conseillés

NASIRA Blanco



NASEI



NASIRA DEC. Blanco



Formato	pz/cj	m ² /cj	cj/pl	m ² /pl	kg/cj	kg/pl
25x85	9	1,92	30	57,60	36,00	1106




nasira blanco



nasei



nasira dec. blanco



Dec. GRENOBLE Grigio
25 x 85 **P116**
5.763.213.440

4
15,6



Dec. FLORES PACK-4 Blanco
50 x 170 **P154**
5.769.12.5147

1
15,10



OROTAVA



REVESTIMIENTO


Pasta roja
Red body tiles
Pâte rouge

31,6X45,2 CM
12,44"X17,79"


■ OROTAVA Blanco M10 2.353.12.1582

Pavimentos sugeridos
Recommended flooring
Revêtements de sol conseillés

OROTAVA Blanco



ARCOIRIS Blanco ARCOIRIS Pistacho ARCOIRIS Carmin FRONDA Musgo



Dec. EDÉN Blanco 6
31,6 x 45,2 P53 13,24
5.25.12.1932



List. EDÉN Blanco 24
6 x 45,2 P16 9,68
5.449.12.1932



Mold. METAL 15
2 x 45,2 P41 2,54
5.632.1.1211



Mold. METAL 48
2 x 31,6 P33 5,56
5.276.1.1211

Piezas complementarias ver en pag 346
Special pieces see page 346
Pièces supplémentaires, voir page 346

Formato	pz/cj	m ² /cj	cj/pl	m ² /pl	kg/cj	kg/pl
31,6x45,2	11	1,57	51	80,07	25,00	1301



PETRA



REVESTIMIENTO

Pasta roja
Red body tiles
Pâte rouge

31,6X60 CM
12,44"X23,62"

PETRA Marfil M12 2.655.33.328

Pavimentos coordinados Coordinated Flooring Sols coordonnés

PETRA Marfil



PETRA Marfil PETRA CUADRO Marfil

Pavimentos sugeridos Recommended flooring Revêtements de sol conseillés

PETRA Marfil



COSMOS Blanco VALAIS Arce



Mold. KHAN Bronce 21
3 x 31,6 P23 2,94
5.34.234.1668



Dec. ORISSA 4
31,6 x 60 P106 13,50
5.678.1.1627



List. KHAN Bronce 22
6 x 31,6 P34 6,16
5.594.234.1668

Piezas complementarias ver en pag 346
Special pieces see page 346
Pièces supplémentaires, voir page 346

Formato	pz/cj	m ² /cj	cj/pl	m ² /pl	kg/cj	kg/pl
31,6x60	8	1,52	48	72,96	25,67	1232



PIREO



REVESTIMIENTO

Pasta roja
Red body tiles
Pâte rouge

31,6X45,2 CM
12,44"X17,79"

PIREO Marfil M08 2.353.33.154

PIREO Marrón M08 2.353.9.154

Pavimentos coordinados / sugeridos
Coordinated Flooring / Sols coordonnés

PIREO Marfil



PIREO
Marfil

PIREO Marrón



PIREO
Marrón

PIREO Marfil



JURA
Magma

PIREO Marrón



JURA
Magma




marfil



Dec. LYS Marfil
31,6 x 45,2 P81
5.25.33.480

6
14,68



marrón



Dec. LYS Marrón
31,6 x 45,2 P81
5.25.9.480

6
14,68

Mód. BERYLLIUM BRONCE Mate
2 x 45,2 P48
5.632.335.2782

15
2,54

Mód. BERYLLIUM BRONCE Brillo
2 x 45,2 P48
5.632.336.2782

15
2,54

List. TIBOR Oro
0,6 x 25 P27
5.679.32.814

10
0,44

List. TIBOR Bronce
0,6 x 25 P27
5.679.234.814

10
0,44

Piezas complementarias ver en pag 346
Special pieces see page 346
Pièces supplémentaires, voir page 346

Formato	pz/cj	m ² /cj	cj/pl	m ² /pl	kg/cj	kg/pl
31,6x45,2	11	1,57	51	80,07	25,00	1301



POLIS



REVESTIMIENTO

Pasta roja
Red body tiles
Pâte rouge

31,6X60 CM
12,44"X23,62"

POLIS Perla	M12	2.655.37.2368
POLIS Gris	M12	2.655.2.2368
POLIS Marfil	M12	2.655.33.2368
POLIS Arena	M12	2.655.17.2368

Pavimentos sugeridos Recommended flooring Revêtements de sol conseillés

POLIS Perla



MEDICI Blanco
FRONDA Haya

POLIS Gris



MEDICI Marengo
MEDICI Grafito
FRONDA Marengo

POLIS Marfil



MEDICI Blanco
FRONDA Abeto

POLIS Arena



FRONDA Wengue
URBANA Marfil



perla



arena



gris



marfil



Dec. FLORAL Perla
31,6 x 60 **P112**
5.678.37.2387

4
13,15



Dec. FLORAL Marfil
31,6 x 60 **P112**
5.678.33.2387

4
13,15



Mold. METAL PLATA Brillo
2 x 60 **P56**
5.744.804.2466

10
2,05



POLIS RELIEVE Gris
31,6 x 45,2 **M10**
2.353.2.2393



POLIS RELIEVE Arena
31,6 x 45,2 **M10**
2.353.17.2393



Mold. METAL
2 x 31,6 **P33**
5.276.1.1211

48
5,56

Piezas complementarias ver en pag 346
Special pieces see page 346
Pièces supplémentaires, voir page 346

Formato	pz/cj	m ² /cj	cj/pl	m ² /pl	kg/cj	kg/pl
31,6x60	8	1,52	48	72,96	25,67	1232
31,6x45,2 Rlv	11	1,57	51	80,07	25,00	1301



PRAGA



REVESTIMIENTO

Pasta roja
Red body tiles
Pâte rouge

20X60 CM
7,87"X23,62"

PRAGA Marfil	M12	2.670.33.285
PRAGA Ceniza	M12	2.670.19.285
PRAGA Terra	M12	2.670.56.285
PRAGA Mica	M12	2.670.125.285

Pavimentos coordinados Coordinated Flooring / Sols coordonnées

PRAGA Marfil PRAGA Ceniza



PRAGA
Marfil



PRAGA
Ceniza

PRAGA Marfil PRAGA Ceniza



AVALON
Marfil



AVALON
Ceniza

PRAGA Terra PRAGA Mica



AVALON
Musgo



AVALON
Ceniza



marfil



terra



Dec. MIMOSA Oro
20 x 60 P117
5.677.32.2352

4
7,40



List. MIMOSA Oro
6 x 60 P58
5.661.32.2352

12
7,38



Dec. SAPHIR Terra
20 x 60 P94
5.677.56.2358

4
8,10



ceniza



mica



Dec. MIMOSA Plata
20 x 60 P117
5.677.31.2352

4
7,40



List. MIMOSA Plata
6 x 60 P58
5.661.31.2352

12
7,38



Dec. SAPHIR Mica
20 x 60 P94
5.677.125.2358

4
8,10



Inst. LANY Marfil
20 x 60 P113
5.677.33.2349

4
8,00



List. LANY
4 x 60 P69
5.622.1.2349

26
11,44



List. LIGNES
5 x 60 P20
5.636.1.2350

13
7,50



List. POPPY
5 x 60 P20
5.636.1.2356

13
7,38

Piezas complementarias ver en pag 346
Special pieces see page 346
Pièces supplémentaires, voir page 346

Formato	pz/cj	m ² /cj	cj/pl	m ² /pl	kg/cj	kg/pl
20x60	9	1,08	80	86,40	18,25	1486

RVTO / WALL / RVTM: PRAGA MARFIL 20 x 60 / PRAGA TERRA 20 x 60 / DEC. MIMOSA ORO 20 x 60 / LIST. MIMOSA ORO 6 x 60 / DEC. SAPHIR TERRA 20 x 60
 PVT0 / FLOOR / SOL: PRAGA MARFIL 45 x 45



RVTO / WALL / RVTM: PRAGA MARFIL 20 x 60 / DEC. MIMOSA ORO 20 x 60



RELIEVES



REVESTIMIENTO

Pasta roja
Red body tiles
Pâte rouge

31,6X45,2 CM
12,44"X17,79"



CUNEO RELIEVE Arce
31,6 x 45,2 M10
2.353.198.2392



POLIS RELIEVE Arena
31,6 x 45,2 M10
2.353.17.2393



CUNEO RELIEVE Marengo
31,6 x 45,2 M10
2.353.28.2392



POLIS RELIEVE Gris
31,6 x 45,2 M10
2.353.2.2393



CUNEO RELIEVE Marrón
31,6 x 45,2 M10
2.353.9.2392

Mold. METAL 15
2 x 45,2 P41 2,54
5.632.1.1211

Mold. METAL 48
2 x 31,6 P33 5,56
5.276.1.1211

Pavimentos sugeridos
Recommended flooring
Revêtements de sol conseillés

CUNEO RELIEVE Arce



FRONDA
Cerezo

CUNEO RELIEVE Marengo



FRONDA
Marengo

CUNEO RELIEVE Marrón



FRONDA
Wengué

POLIS RELIEVE Arena



FRONDA
Musgo

POLIS RELIEVE Gris



FRONDA
Marengo

RVT0 / WALL / RVTM: URBANA BLANCO 31,6 x 45,2 / LIST. METAL 2 x 45,2 / CUNEO RELIEVE ARCE 31,6 x 45,2



Piezas complementarias ver en pag 346
Special pieces see page 346
Pièces supplémentaires, voir page 346

Formato	pz/cj	m ² /cj	cj/pl	m ² /pl	kg/cj	kg/pl
31,6x45,2 Rlv	11	1,57	51	80,07	25,00	1301



RIETI



REVESTIMIENTO

Pasta roja
Red body tiles
Pâte rouge

31,6X60 CM
12,44"X23,62"

RIETI Marfil	M12	2.655.33.2365
RIETI Noce	M12	2.655.160.2365

Pavimentos coordinados Coordinated Flooring Sols coordonnés

RIETI Marfil RIETI Noce



RIETI
Marfil RIETI
Noce

Pavimentos sugeridos Recommended flooring Revêtements de sol conseillés

RIETI Marfil RIETI Noce

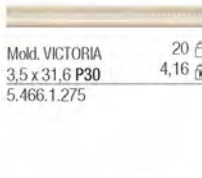


VALAIS
Arce VALAIS
Arce



RIETI Ventana Marfil 4
31,6 x 60 P43 13,10
5.730.33.2365

Inst. VICTORIA 2
14 x 14 P50 0,50
5.278.1.275



Mold. VICTORIA 20
3,5 x 31,6 P30 4,16
5.466.1.275

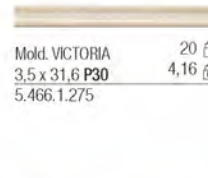


List. VICTORIA 17
10 x 31,6 P54 9,52
5.95.1.275



RIETI Ventana Noce 4
31,6 x 60 P43 13,10
5.730.160.2365

Inst. VICTORIA 2
14 x 14 P50 0,50
5.278.1.275



Mold. VICTORIA 20
3,5 x 31,6 P30 4,16
5.466.1.275



List. VICTORIA 17
10 x 31,6 P54 9,52
5.95.1.275

Piezas complementarias ver en pag 346
Special pieces see page 346
Pièces supplémentaires, voir page 346

Formato	pz/cj	m ² /cj	cj/pl	m ² /pl	kg/cj	kg/pl
31,6x60	8	1,52	48	72,96	25,67	1232



STABIA - STABIA RLV 2



REVESTIMIENTO
 Pasta roja
 Red body tiles
 Pâte rouge

20X45,2 CM
 7,87"X17,79"

■ STABIA Blanco	M09	2.715.12.2373
■ STABIA Malva	M09	2.715.70.2373
■ STABIA Marfil	M09	2.715.33.2373
■ STABIA Marrón	M09	2.715.9.2373
■ STABIA Negro	M09	2.715.3.2373

■ STABIA RELIEVE 2 Blanco	M14	2.715.12.2707
■ STABIA RELIEVE 2 Malva	M14	2.715.70.2707
■ STABIA RELIEVE 2 Marfil	M14	2.715.33.2707
■ STABIA RELIEVE 2 Marrón	M14	2.715.9.2707
■ STABIA RELIEVE 2 Negro	M14	2.715.3.2707

Pavimentos sugeridos
 Recommended flooring
 Revêtements de sol conseillés

STABIA Blanco



STABIA Malva



STABIA Marfil



STABIA Marrón





STABIA Negro



Piezas complementarias ver en pag 346
 Special pieces see page 346
 Pièces supplémentaires, voir page 346

Formato	pz/cj	m ² /cj	cj/pl	m ² /pl	kg/cj	kg/pl
20x45,2	17	1,54	55	84,70	24,00	1346
20x45,2 Rlv	17	1,54	55	84,70	24,00	1346



Mold. CENTURY Marrón 20
 2 x 45,2 P30 3,70
 5.632.9.126



Dec. ESENCIA PACK-2 2
 Marfil 40 x 45,2 P123 2,96
 5.724.33.2411



Dec. MISONY Marfil 6
 20 x 45,2 P84 8,94
 5.714.33.2383




Dec. LUSTRE Marrón 6
 20 x 45,2 P58 8,92
 5.714.9.2229



Dec. SILVER Negro 6
 20 x 45,2 P77 8,56
 5.714.3.1323



Mold. METAL 15
 2 x 45,2 P41 2,54
 5.632. 1.1211



Mold. CENTURY Malva 20
 2 x 45,2 P30 3,70
 5.632.70.126



Dec. FRAGANCIA PACK-2 2
 Blanco 40 x 45,2 P123 2,96
 5.724.12.2414




Dec. MISONY Blanco 6
 20 x 45,2 P84 8,94
 5.714.12.2383







Dec. LUSTRE Malva 6
 20 x 45,2 P58 8,92
 5.714.70.2229



Dec. LUSTRE Negro 6
 20 x 45,2 P58 8,92
 5.714.3.2229




Mold. CENTURY Negro 20
 2 x 45,2 P30 3,70
 5.632.3.126



Dec. LÁMINAS Blanco 6
 20 x 45,2 P81 8,9
 5.714.12.2386

Mold. METAL 27
 1,2 x 20 P10 1,12
 5.369.1.1211



Mold. CÉNTURY Blanco 20
 2 x 45,2 P30 3,70
 5.632.12.126

Mold. CÉNTURY Marfil 20
 2 x 45,2 P30 3,70
 5.632.33.126

List. PUNTOS Blanco 6
 5 x 45,2 P25 2,10
 5.723.12.2408



Dec. LUSTRE Blanco 6
 20 x 45,2 P58 8,92
 5.714.12.2229

Dec. LUSTRE Marfil 6
 20 x 45,2 P58 8,92
 5.714.33.2229

List. PUNTOS Marfil 6
 5 x 45,2 P25 2,10
 5.723.33.2408

RVTO / WALL / RVTM: STABIA NEGRO 20 x 45,2 / STABIA RELIEVE 2 NEGRO 20 x 45, 2 / STABIA BLANCO 20 x 45,2 / DEC. FRAGANCIA PACK-2 BLANCO 40 x 45,2
 PVTO / FLOOR / SOL: CREA MALVA 31,6 x 31,6



THULE - THULE RLV. 3D.



REVESTIMIENTO

Pasta roja
Red body tiles
Pâte rouge

31,6X60 CM
12,44"X23,62"

THULE Marfil	M12	2.655.33.2669
THULE Crema	M12	2.655.96.2669
THULE Moka	M12	2.655.240.2669

31,6X45,2 CM
12,44"X17,79"

THULE Rlv. 3D Mix	M13	2.353.100.2696
-------------------	-----	----------------



rlv. 3D mix

Pavimento coordinado
Coordinated Flooring /Sols coordonnées

THULE Marfil



THULE
Marfil

Pavimentos sugeridos
Recommended flooring
Revêtements de sol conseillés

THULE Marfil / Crema / Moka



JURA
Argent



TESSIN
Ceniza

Piezas complementarias ver en pag 346
Specia/pieces see page 346
Pièces supplémentaires, voir page 346

Formato	pz/cj	m²/cj	cj/pl	m²/pl	kg/cj	kg/pl
31,6x60	8	1,52	48	72,96	25,67	1232
31,6x45,2	9	1,30	51	66,30	21,60	1128



marfil



Dec. PERGAMO Marfil
31,6 x 60 P100
5.678.33.1287

4
13,50



crema




Dec. PALERMO Crema
31,6 x 60 P110
5.678.96.5043

4
13,50



moka



List. PALERMO Crema
7,5 x 60 P47
5.742.96.5043

9
7,00



Dec. ORISSA
31,6 x 60 P106
5.678.1.1.1627

4
13,50

Mold. METAL PLATA Brillo
2 x 60 P56
5.744.804.2468

10
2,05

Mold. BERYLLIUM BRONCE Brillo
2 x 60 P56
5.744.336.2782

10
2,05



TORCELLO - TORCELLO RLV 2



REVESTIMIENTO
Pasta roja
 Red body tiles
 Pâte rouge

20X45,2 CM
7,87"X17,79"

TORCELLO Blanco	M09	2.715.12.2369
TORCELLO Marfil	M09	2.715.33.2369
TORCELLO Gris	M09	2.715.2.2369

TORCELLO RELIEVE 2 Blanco	M14	2.715.12.2409
TORCELLO RELIEVE 2 Marfil	M14	2.715.33.2409
TORCELLO RELIEVE 2 Gris	M14	2.715.2.2409

Pavimentos sugeridos
Recommended flooring
Revêtements de sol conseillés

TORCELLO Blanco



FRONDA Haya CREA Blanco

TORCELLO Marfil



FRONDA Haya CREA Marfil MEDICI Blanco

TORCELLO Gris



FRONDA Marengo CREA Marengo MEDICI Marengo



blanco



rlv. 2 blanco



marfil



rlv. 2 marfil



gris



rlv. 2 gris



Dec. CINEMA PACK-2 Blanco
 40 x 45,2 **P123**
 5.724.12.2413

2
 2,94



Dec. LAGUNA Blanco
 20 x 45,2 **P59**
 5.714.12.522

6
 8,80



Dec. VENECIA Blanco
 20 x 45,2 **P72**
 5.714.12.608

6
 8,80



Dec. LAGUNA Marfil
 20 x 45,2 **P59**
 5.714.33.522

6
 8,80



Dec. VENECIA Marfil
 20 x 45,2 **P72**
 5.714.33.608

6
 8,80



Dec. LAGUNA Gris
 20 x 45,2 **P59**
 5.714.2.522

6
 8,80



List. LINEAS Blanco
 5 x 45,2 **P25**
 5.723.12.503

6
 2,16



List. LINEAS Marfil
 5 x 45,2 **P25**
 5.723.33.503

6
 2,16

Piezas complementarias ver en pag 346
 Special pieces see page 346
 Pièces supplémentaires, voir page 346

Formato	pz/cj	m ² /cj	cj/pl	m ² /pl	kg/cj	kg/pl
20x45,2	17	1,54	55	84,70	24,00	1346
20x45,2 Rlv	17	1,54	55	84,70	24,00	1346



TORONTO - TORONTO RLV 2



REVESTIMIENTO

Pasta roja
Red body tiles
Pâte rouge

31,6X60 CM
12,44"X23,62"

TORONTO Blanco M12 2.655.12.5037

20X60 CM
7,87"X23,62"

TORONTO Blanco M12 2.670.12.5037

20X45,2 CM
7,87"X17,79"

TORONTO Blanco M09 2.715.12.5037

TORONTO RELIEVE 2 Blanco M14 2.715.12.2702

Pavimentos sugeridos Recommended flooring Revêtements de sol conseillés

TORONTO Blanco




CREA Blanco CREA Marengo CREA Negro




MEDICI Marengo MEDICI Grafito MEDICI Marrón



COSMOS Gris COSMOS Negro



Dec. HELADE Blanco 4 8,22
20 x 60 P89 5.677.12.286




Mold. METAL PLATA Brillo 10 2,05
2 x 60 P56 5.744.804.2466



Dec. SAFARI-1 Blanco 6 8,50
20 x 45,2 P79 5.714.12.5241



List. SAFARI Blanco 26 11,20
5 x 45,2 P32 5.723.12.2381



Dec. ZOBRA Blanco 6 9,00
20 x 45,2 P59 5.714.12.2403



Mold. METAL 15 2,54
2 x 45,2 P41 5.632.1.1211



Dec. SAFARI-2 Blanco 6 8,50
20 x 45,2 P79 5.714.12.5242

Mold. METAL 27 1,12
1,2 x 20 P10 5.369.1.1211

Piezas complementarias ver en pag 346
Special pieces see page 346
Pièces supplémentaires, voir page 346

Formato	pz/cj	m ² /cj	cj/pl	m ² /pl	kg/cj	kg/pl
31,6x60	8	1,52	48	72,96	25,67	1232
20x60	9	1,08	80	86,40	18,25	1486
20x45,2	17	1,54	55	84,70	24,00	1346



TYRO



REVESTIMIENTO

Pasta roja
Red body tiles
Pâte rouge

31,6X60 CM
12,44"X23,62"

TYRO Marfil	M12	2.655.33.1603
TYRO Crema	M12	2.655.96.1603



marfil



crema



List. ÉPOCA 19
10 x 31,6 P66 12,23
5.96.1.2471



List. ÉPOCA 19
10 x 31,6 P66 12,23
5.96.1.2471



Mold. TYRO Marfil 19
5 x 31,6 P36 5,32
5.149.33.1603



Mold. TYRO Crema 19
5 x 31,6 P36 5,32
5.149.96.1603



Alzata TYRO Marfil 16
15 x 31,6 P65 12,80
5.165.33.1603



Alzata TYRO Crema 16
15 x 31,6 P65 12,80
5.165.96.1603

Pavimentos coordinados
Coordinated Flooring /Sols coordonnées

TYRO Marfil

TYRO Crema



TYRO
Marfil



TYRO
Crema

RVTO / WALL / RVTM: TYRO MARRFIL 31,6 x 60 / LIST. ÉPOCA 10 x 31,6 / LIST. ÉPOCA 10 x 31,6 PVTO
FLOOR / SOL: TYRO MARRFIL 45 x 45

Piezas complementarias ver en pag 346
Special pieces see page 346
Pièces supplémentaires, voir page 346

Formato	pz/cj	m ² /cj	cj/pl	m ² /pl	kg/cj	kg/pl
31,6x60	8	1,52	48	72,96	25,67	1232





URBANA-URBANA RLV.

URBANA RLV. LINEAL



REVESTIMIENTO






Pasta roja
Red body tiles
Pâte rouge

31,6X45,2 CM
12,44"X17,79"

URBANA Blanco	M08	2.353.12.1702
URBANA Marfil	M08	2.353.33.1702
URBANA Gris	M08	2.353.2.1702
URBANA Crema	M08	2.353.96.1702
URBANA Beige	M08	2.353.7.1702

URBANA RELIEVE Marfil	M08	2.353.33.2610
URBANA RELIEVE Gris	M08	2.353.2.2610
URBANA RELIEVE Crema	M08	2.353.96.2610
URBANA RELIEVE Beige	M08	2.353.7.2610

URBANA RELIEVE LINEAL Wengué	M08	2.353.197.2615
URBANA RELIEVE LINEAL Nogal	M08	2.353.34.2615
URBANA RELIEVE LINEAL Roble	M08	2.353.36.2615



Mold. METAL 15
2 x 45,2 P41 2,54
5.632.1.1211

Mold. METAL 48
2 x 31,6 P33 5,56
5.276.1.1211

List. CHAPMAN Wengué 23
5 x 31,6 P13 6,21
5.149.197.1824

Pavimentos coordinados Coordinated Flooring /Sols coordonnés

URBANA Blanco	URBANA Marfil	URBANA Crema	URBANA Beige	URBANA Gris	URBANA Rlv. Lineal Wengué	URBANA Rlv. Lineal Roble	URBANA Rlv. Lineal Nogal
FRONDA Wengué	URBANA Marfil FRONDA Haya	URBANA Crema FRONDA Abeto	URBANA Beige FRONDA Arce	URBANA Gris	FRONDA Wengué	FRONDA Abeto FRONDA Arce	FRONDA Wengué

Formato	pz/cj	m ² /cj	cj/pl	m ² /pl	kg/cj	kg/pl
31,6x45,2	11	1,57	51	80,07	25,00	1301
31,6x45,2 Rlv.	11	1,57	51	80,07	25,00	1301

Piezas complementarias ver en pag 346
Special pieces see page 346
Pièces supplémentaires, voir page 346

RVTO / WALL / RVTM: URBANA CREMA 31,6 x 45,2 / URBANA RELIEVE CREMA 31,6 x 45,2 / PVT0 / MOLD. METAL 2 x 45,2 / FLOOR / SOL: URBANA CREMA 31,6 x 31,6



RVTO / WALL / RVTM: URBANA MARFIL 31,6 x 45,2 / URBANA RELIEVE LINEAL WENGUÉ 31,6 x 45,2 / MOLD. METAL 2 x 31,6 / PVT0 / FLOOR / SOL: URBANA MARFIL 31,6 x 31,6



VARNA



REVESTIMIENTO

Pasta roja
Red body tiles
Pâte rouge

20X60 CM
7,87"X23,62"

VARNA Siena M12 2.670.53.300

Pavimentos coordinados
Coordinated Flooring / Sols coordonnées

VARNA Siena



VARNA
Siena



Dec. CASSINA Siena 4
20 x 60 P95 8,10
5.677.53.996



List. VERSUSS Siena 23
8 x 20 P42 5,85
5.71.53.823



Mold. VERSUSS Siena 40
2 x 20 P08 3,08
5.208.53.823



Malla GLASSMETAL Bronce 14
31,6 x 45,2 P72 16,00
21.25.234.2473
(Cristal-Glass) (4 mm aprox.)

RVT0 / WALL / RVTM: VARNA SIENA 20 x 60 / DEC. CASSINA SIENA 20 x 60 / MALLA GLASSMETAL BRONCE 31,6 x 45,2
PVT0 / FLOOR / SOL: VARNA SIENA 31,6 x 31,6



Formato	pz/cj	m ² /cj	cj/pl	m ² /pl	kg/cj	kg/pl
20x60	8	0,96	80	76,80	17,80	1450



VELIA - VELIA RLV 2



REVESTIMIENTO
Pasta roja
 Red body tiles
 Pâte rouge

20X45,2 CM
7,87"X17,79"

VELIA Blanco	M09	2.715.12.2375
VELIA Gris	M09	2.715.2.2375
VELIA Marengo	M09	2.715.28.2375

VELIA RELIEVE 2 Blanco	M14	2.715.12.2708
VELIA RELIEVE 2 Gris	M14	2.715.2.2708
VELIA RELIEVE 2 Marengo	M14	2.715.28.2708

Pavimentos sugeridos
Recommended flooring
Revêtements de sol conseillés

VELIA Blanco



FRONDA Haya CREA Marengo JURA Argent JURA Blanco

VELIA Gris




FRONDA Marengo CREA Marengo JURA Argent JURA Gris

VELIA Marengo



FRONDA Marengo CREA Marengo JURA Argent JURA Gris

relieve 2 blanco



blanco




Dec. LUCANIA Blanco 6
 20 x 45,2 P61 8,60
 5.714.12.2404

relieve 2 gris



gris



relieve 2 marengo



Dec. ORCHIDS Blanco 6
 20 x 45,2 P81 8,72
 5.714.12.2389

marengo



Dec. ARBOLEDA PACK-2
 Blanco 40 x 45,2 P123 3,43
 5.724.12.2412



List. LINEAS Blanco 6
 5 x 45,2 P25 2,16
 5.723.12.503



List. CALABRIA Azul 26
 5 x 45,2 P56 9,56
 5.723.4.2379



List. LINEAS Azul 6
 5 x 45,2 P25 2,16
 5.723.4.503



Dec. PARAJE Blanco 6
 20 x 45,2 P61 8,90
 5.714.12.2405



List. LINEAS Rosa 6
 5 x 45,2 P25 2,16
 5.723.6.503



Mold. METAL 15
 2 x 45,2 P41 2,54
 5.632.1.1211



Mold. METAL 27
 1,2 x 20 P10 1,12
 5.369.1.1211

Piezas complementarias ver en pag 346
 Special pieces see page 346
 Pièces supplémentaires, voir page 346

Formato	pz/cj	m ² /cj	cj/pl	m ² /pl	kg/cj	kg/pl
20x45,2	17	1,54	55	84,70	24,00	1346
20x45,2 Rlv	17	1,54	55	84,70	24,00	1346



VERTOU




REVESTIMIENTO

Pasta roja
Red body tiles
Pâte rouge

25X85 CM
9,84"X33,46"

VERTOU Blanco	M14	2.768.12.2671
VERTOU Malva	M14	2.768.70.2671
VERTOU Añil	M14	2.768.98.2671
VERTOU Arena	M14	2.768.17.2671
VERTOU Marengo	M14	2.768.28.2671



blanco



malva



añil



arena



marengo

Pavimentos sugeridos
Recommended flooring
Revêtements de sol conseillés

VERTOU Blanco



CREA Blanco TESSIN Ceniza COSMOS Negro

VERTOU Arena



TESSIN Ceniza COSMOS Gris

VERTOU Malva



CREA Malva TESSIN Ceniza COSMOS Blanco COSMOS Negro

VERTOU Añil



CREA Blanco COSMOS Gris

VERTOU Marengo




CREA Marengo TESSIN Ceniza COSMOS Gris

Formato	pz/cj	m ² /cj	cj/pl	m ² /pl	kg/cj	kg/pl
25x85	9	1,92	30	57,60	36,00	1106



Dec. COROS PACK-2 Blanco 1 
 50 x 85 P160 8,00 
 5.767.12.2132



List. COROS Blanco 18 
 5 x 85 P67 14,76 
 5.775.12.2132



Mold. METAL PLATA Brillo 10 
 2 x 85 P69 3,20 
 5.764.804.2496



Dec. PRADERA 4 
 25 x 85 P123 16,10 
 5.763.1.533



List. BOHEMIA 18 
 5 x 85 P72 15,70 
 5.775.1.662



Dec. LOIRA 4 
 25 x 85 P117 15,90 
 5.763.1.1082

RVTO / WALL / RVTM: VERTOU BLANCO 25 x 85 / VERTOU MALVA 25 x 85 DEC. PRADERA 25 x 85 /
 LIST. BOHEMIA 5 x 85 / PVTO / FLOOR / SOL: CREA MALVA 31,6 x 31,6



Dec. FORM PACK-2 Visión 1 
 50 x 85 P150 8,00 
 5.767.24.2253



Dec. FORM PACK-2 Marengo 1 
 50 x 85 P150 8,00 
 5.767.28.2253



VETRO - VETRO RLV 2



REVESTIMIENTO
 Pasta roja
 Red body tiles
 Pâte rouge

25X40 CM
 9,84"X15,74"

■ VETRO Blanco	M07	2.405.12.2435
■ VETRO Marfil	M07	2.405.33.2435
■ VETRO Ceniza	M07	2.405.19.2435
■ VETRO Acqua	M07	2.405.127.2435
■ VETRO Salmón	M07	2.405.13.2435
■ VETRO Lila	M07	2.405.172.2435
■ VETRO Coral	M07	2.405.40.2435
■ VETRO RELIEVE Marengo	M09	2.405.28.2631
■ VETRO RELIEVE Turquesa	M09	2.405.27.2631
■ VETRO RELIEVE Malva	M09	2.405.70.2631
■ VETRO RELIEVE Naranja	M09	2.405.57.2631
■ VETRO RELIEVE Rojo	M09	2.405.8.2631

Pavimentos sugeridos
 Recommended flooring
 Revêtements de sol conseillés


VETRO Blanco		VETRO Marfil	
CREA Blanco	CREA Marengo	CREA Marfil	
VETRO Ceniza		VETRO Salmón	
CREA Blanco	CREA Marengo	CREA Marfil	
VETRO Acqua		VETRO Coral	
CREA Blanco	CREA Turquesa	CREA Marfil	CREA Rojo
VETRO Lila			
CREA Blanco	CREA Malva		

Piezas complementarias ver en pag 346
 Special pieces see page 346
 Pièces supplémentaires, voir page 346

Formato	pz/cj	m²/cj	cj/pl	m²/pl	kg/cj	kg/pl
25x40	17	1,70	52	88,40	23,50	1248
25x40	15	1,50	52	78,00	23,00	1222




salmón




coral




lila



ceniza



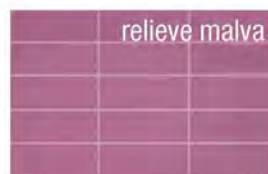
acqua




relieve naranja




relieve rojo



relieve malva



relieve marengo



relieve turquesa



Dec. LUA Turquesa
 25 x 40 P84
 5.156.27.551



7,82



Dec. LUA Marengo
 25 x 40 P84
 5.156.28.551



7,82



Dec. VITA
 25 x 40 P82
 5.156.1.1227



7,40



Dec. CARITA
 25 x 40 P82
 5.156.1.120



7,40



List. VITA Marengo
 5 x 40 P48
 5.275.28.1227



7,84



List. VITA Terra
 5 x 40 P48
 5.275.56.1227



7,84



Dec. MATRIOSHKA Blanco
 25 x 40 P82
 5.156.12.2447



7,20




Dec. GARDA
 25 x 40 P82
 5.156.1.266




7,98



RVTO / WALL / RVTM: VETRO PERLA 25 x 40 / VETRO RELIEVE MARENGO 25 x 40 / LIST. ISLA MARENGO 5X25



Dec. AMAPOLAS PACK-2 Blanco
40 x 50 P122 1 2,98



Dec. AMAPOLAS PACK-2 Marfil
40 x 50 P122 1 2,98



List. ISLA Marengo
5 x 25 P21 19 3,90



List. ISLA Marfil
5 x 25 P21 19 3,90



List. ISLA Naranja
5 x 25 P21 19 3,90



Mold. VETRO Naranja
1,5 x 40 P37 28 3,44




List. ISLA Turquesa
5 x 25 P21 19 3,90



List. ISLA Malva
5 x 25 P21 19 3,90



List. ISLA Rojo
5 x 25 P21 19 3,90



Mold. VETRO Rojo
1,5 x 40 P37 28 3,44



Dec. TICTAC Blanco
25 x 40 P85 5 7,26



Dec. TICTAC Marfil
25 x 40 P85 5 7,26



List. MAGIC
2 x 40 P23 8 0,92



Mold. VETRO Malva
1,5 x 40 P37 28 3,44




Mold. METAL
1,5 x 25 P18 54 3,82



Mold. VETRO Turquesa
1,5 x 40 P37 28 3,44

RVTO / WALL / RVTM: VETRO MARFIL 25 x 40 / DEC. TICTAC MARFIL 25 x 40 / VETRO RELIEVE NARANJA 25 x 40 / MOLD. VETRO NARANJA 1,5 x 40 / VETRO SALMON 25 x 40



VIENA



PEVESTIMIENTO

Pasta roja
Red body tiles
Pâte rouge

20X60 CM
7,87"X23,62"

VIENA Marfil	M12	2.670.33.107
VIENA Siena	M12	2.670.53.107
VIENA Perla	M12	2.670.37.107
VIENA Marengo	M12	2.670.28.107

Pavimentos coordinados Coordinated Flooring Sols coordonnés

VIENA Marfil



VIENA
Marfil

VIENA Siena



VIENA
Siena

VIENA Perla



VIENA
Perla

VIENA Marengo



VIENA
Marengo

Pavimentos sugeridos Recommended flooring Revêtements de sol conseillés

VIENA Marfil



TESSIN
Roble

VIENA Siena



TESSIN
Roble

VIENA Perla



TESSIN
Ceniza

VIENA Marengo



TESSIN
Ceniza



marfil



siena



perla



marengo



Dec. SABOYA Marfil
20 x 60 P74
5.677.33.2512

4
8,20



Dec. PRIMAVERA Marfil
20 x 60 P87
5.677.33.822

4
8,20



List. PRIMAVERA Marfil
5 x 60 P32
5.636.33.822

13
6,24



Dec. SABOYA Perla
20 x 60 P74
5.677.37.2512

4
8,20



Dec. PRIMAVERA Perla
20 x 60 P87
5.677.37.822

4
8,20



List. PRIMAVERA Perla
5 x 60 P32
5.636.37.822

13
6,24

Formato	pz/cj	m ² /cj	cj/pl	m ² /pl	kg/cj	kg/pl
20x60	8	0,96	80	76,80	17,80	1450

RVTO / WALL / RVTM: VIENA PERLA 20 x 60 / DEC. PRIMAVERA PERLA 20 x 60
PVTO / FLOOR / SOL: VIENA PERLA 45 x 45



RVTO / WALL / RVTM: VIENA MARFIL 20 x 60 / VIENA SIENA 20 x 60 / DEC. SABOYA MARFIL 20 x 60
PVTO / FLOOR / SOL: VIENA MARFIL 45 x 45



WIN - WINTER



REVESTIMIENTO

Pasta roja
Red body tiles
Pâte rouge

20X60 CM
7,87"X23,62"

WIN Blanco	M12	2.670.12.2570
WIN Gris	M12	2.670.2.2570
WIN Lila	M12	2.670.172.2570
WIN Visión	M12	2.670.24.2570
WIN Azul	M12	2.670.4.2570
*WINTER Lila	M12	2.670.172.5177
*WINTER Visión	M12	2.670.24.5177

Pavimentos sugeridos / Recommended flooring
Revêtements de sol conseillés

WIN Lila



CREA Blanco
FRONDA Haya

WIN Azul



CREA Blanco

WIN Blanco



CREA Blanco
CREA Malva
FRONDA Haya

WIN Gris



CREA Blanco
CREA Marengo
FRONDA Haya

WIN Visión



CREA Nacar
CREA Visión
FRONDA Haya

WINTER Lila



CREA Marengo
CREA Malva
FRONDA Perla

WINTER Visión




CREA Nacar
FRONDA Perla

Formato	pz/cj	m²/cj	cj/pl	m²/pl	kg/cj	kg/pl
20x60	9	1,08	80	86,40	18,25	1486

*Nota: Variación de diseño gráfico
*Note: Graphic design variation
*Note: Variation de conception graphique



blanco



winter lila



gris



Mold. ALABASTRO Gris
3 x 60 P73
5.662.2.1083



lila



winter visión



visión



Mold. ALABASTRO Visión
3 x 60 P73
5.662.24.1083



azul



Mold. METAL PLATA Brillo
2 x 60 P56
5.744.804.2468



Dec. ROSAL PACK-2 Blanco
40 x 60 P125
5.757.12.2576



Dec. MÉJICO Gris
20 x 60 P95
5.677.2.5052



Dec. ROSAL PACK-2 Visión
40 x 60 P125
5.757.24.2575



Dec. MÉJICO Visión
20 x 60 P95
5.677.24.5052



Dec. PARISIEN PACK-2
40 x 60 P124
5.757.1.2586



Dec. COSTA PACK-2
40 x 60 P126
5.757.1.659

1 𐀀
4,30 𐀀



List. COSTA
5 x 60 P50
5.636.1.659

12 𐀀
6,12 𐀀

RVTO / WALL / RVTM: WIN BLANCO 20 x 60 / WIN VISÓN 20 x 60 / WINTER VISÓN 20 x 60



RVTO / WALL / RVTM: WIN BLANCO 20 x 60 / WIN AZUL 20 x 60 / WIN LILA 20 x 60 / WINTER LILA 20 x 60
PVT0 / FLOOR / SOL: FRONDA PERLA 20 x 60



PAMESA

ceramica

MODELOS / MODEL / MODÈLE	60x60 23,62"x23,62"	45x45 17,71"x17,71"	31,6x31,6 12,44"x12,44"	31,6x60 12,44"x23,62"	20x60 7,87"x23,62"
AINSA	160				
ALCORA				161	
ALCORA ADZ				161	
ARCOIRIS				162	
ARINSAL		163			
ARIZA	164				
ASTUN	165				
AVALON		166			
ÁVILA				167	
ÁVILA ADZ				167	
CALIZA			168		
CALIZA RL.V.			168		
CASTLE					170
CORONA		172			
OFEA				174	
CRIMEA		175			
DANA	176	177			
DANA DECORADO	176				
DELFO		178			
DIANA	179				
DREAM	180	181		180	
FLANDES		182			
FRESH		183			
FRONDA					184
FURA		186			
FUSIÓN		186			
GEO		187			
JACA	188				
KIEV					189
LEGNO					190
LISBOA		191			
MEDICI				192	
MONZÓN	193				
PALADIO		194			
PETRA		195			
PETRA CUADRO		195			
PIREO		196			
PISTOIA		197			
PRAGA		198			
QUITO	199				
RIETI		200			
TALAVERA			202		
TALAVERA RL.V.			202		
TERMAL			204		
TERMAL RL.V.			204		
TIROL		206			
TOLOSA		207			
TOVAR		208			
TOVAR RL.V.			202		
TYRO	209	209			
URBANA		210		211	
URBANA ADZ				211	
VARNA				212	
VIENA		213			
YUCATAN	214				

PASTA ROJA / RED BODY TILES / PÂTE ROUGE

PAVIMENTO PASTA ROJA

RED BODY FLOOR TILES / SOL PÂTE ROUGE



AINSA




PAVIMENTO
 Pasta roja
 Red body tile
 Pâte rouge

UNE-ENV 12633
 CLASE 1

60X60 CM
 23,62"X23,62"

■ AINSA Perla	M12	1.840.37.2687	PEI 4
■ AINSA Roble	M12	1.840.38.2687	PEI 3
■ AINSA Cerezo	M12	1.840.232.2687	PEI 3



perla



roble



cerezo

PVTO / FLOOR / SOL: AINSA CEREZO 60 x 60



Piezas complementarias ver en pag 346
 Special pieces see page 346
 Pièces supplémentaires, voir page 346

Formato	pz/cj	m ² /cj	cj/pl	m ² /pl	kg/cj	kg/pl
60x60	4	1,44	30	43,20	32,50	975

ALCORA - ALCORA ADZ



PAVIMENTO
 Pasta roja
 Red body tile
 Pâte rouge

UNE-EN 12633

CLASE 3

ADZ

31,6X31,6 CM
 12,44"x12,44"

ALCORA Arena M04 1.301.17.2039 PEI 4

ALCORA Rústico M04 1.301.196.2039 PEI 3

ALCORA ADZ Arena M07 1.301.17.3803

ALCORA ADZ Rústico M07 1.301.196.3803



Cnf. ALBORADA 25
 10 x 31,6 P26 14,40
 9.96.1.1596




Taco ALBORADA 20
 10 x 10 P11 3,46
 9.100.1.1596



Tacos MESSINA 24
 5 x 5 P05 1,06

958319
 (Mix de 3 piezas/
 Mix of 3 pieces/Mix de 3 piezas)



Piezas complementarias ver en pag 346
 Special pieces see page 346
 Pièces supplémentaires, voir page 346

Formato	pz/cj	m ² /cj	cj/pl	m ² /pl	kg/cj	kg/pl
31,6x31,6	16	1,60	54	86,40	27,00	1484


ARCOIRIS



PAVIMENTO
 Pasta roja
 Red body tile
 Pâte rouge

31,6X31,6 CM
 12,44" x 12,44"

■ ARCOIRIS Blanco	M12	1.301.12.1587	PEI 4
■ ARCOIRIS Pistacho	M12	1.301.194.1587	PEI 2
■ ARCOIRIS Turquesa	M12	1.301.27.1587	PEI 2
■ ARCOIRIS Carmín	M12	1.301.196.1587	PEI 2
■ ARCOIRIS Amarillo	M12	1.301.11.1587	PEI 3
■ ARCOIRIS Naranja	M12	1.301.57.1587	PEI 3



Malla COLORES 11
 31,6 x 31,6 P62 16,5
 9.94.1.560



Malla ARCOIRIS Pistacho 11
 31,6 x 31,6 P62 16,5
 9.94.194.1587



Malla ARCOIRIS Turquesa 11
 31,6 x 31,6 P62 16,5
 9.94.27.1587



Malla ARCOIRIS Carmín 11
 31,6 x 31,6 P62 16,5
 9.94.196.1587



Malla ARCOIRIS Amarillo 11
 31,6 x 31,6 P62 16,5
 9.94.11.1587



Malla ARCOIRIS Naranja 11
 31,6 x 31,6 P62 16,5
 9.94.57.1587

RVTO / WALL / RVTM: AGATHA PUZLE PISTACHO 25 x 40
 PVT0 / FLOOR / SOL: ARCOIRIS PISTACHO 31,6 x 31,6 / MALLA ARCOIRIS PISTACHO 31,6 x 31,6



Piezas complementarias ver en pag 346
 Special pieces see page 346
 Pièces supplémentaires, voir page 346

Formato	pz/cj	m ² /cj	cj/pl	m ² /pl	kg/cj	kg/pl
31,6x31,6	16	1,60	54	86,40	27,00	1484


ARINSAL




PAVIMENTO
 Pasta roja
 Red body tile
 Pâte rouge

45X45 CM
 17,71"X17,71"

■ ARINSAL Silver	M08 1.302.183.1624	PEI 2
■ ARINSAL Óxido	M08 1.302.91.1624	PEI 3



PVTO / FLOOR / SOL: ARINSAL ÓXIDO 45 x 45



Piezas complementarias ver en pag 346
 Special pieces see page 346
 Pièces supplémentaires, voir page 346

Formato	pz/cj	m ² /cj	cj/pl	m ² /pl	kg/cj	kg/pl
45x45	7	1,42	52	73,84	26,30	1367

ARIZA



PAVIMENTO
 Pasta roja
 Red body tile
 Pâte rouge

UNE-ENV 12633
 CLASE 1

60X60 CM
 23,62"X23,62"

ARIZA Perla	M12	1.840.37.1445	PEI 4
ARIZA Roble	M12	1.840.36.1445	PEI 3
ARIZA Cerezo	M12	1.840.232.1445	PEI 3



PVTO / FLOOR / SOL: ARIZA ROBLE 60 x 60



Piezas complementarias ver en pag 346
 Specialpieces see page 346
 Pièces supplémentaires, voir page 346

Formato	pz/cj	m ² /cj	cj/pl	m ² /pl	kg/cj	kg/pl
60x60	4	1,44	30	43,20	32,50	975

ASTUN




PAVIMENTO
 Pasta roja
 Red body tile
 Pâte rouge

UNE-ENV 12633
 CLASE 1

60X60 CM
 23,62"X23,62"

■ ASTUN Arena M12 1.840.17.2750 PEI 3
 ■ ASTUN Terra M12 1.840.56.2750 PEI 3



PVTO / FLOOR / SOL: ASTUN ARENA 60 x 60



Piezas complementarias ver en pag 346
 Speckl/pieces see page 346
 Pièces supplémentaires, voir page 346

Formato	pz/cj	m ² /cj	cj/pl	m ² /pl	kg/cj	kg/pl
60x60	4	1,44	30	43,20	32,50	975

AVALON



PAVIMENTO
 Pasta roja
 Red body tile
 Pâte rouge

45X45 CM
 17,71"x17,71"

- AVALON Marfil M09 1.302.33.2589 PEI4
- AVALON Ceniza M09 1.302.19.2589 PEI4
- AVALON Musgo M09 1.302.805.2589 PEI3
- AVALON Choco M09 1.302.256.2589 PEI2
- AVALON Grafito M09 1.302.88.2589 PEI2



marfil



ceniza



musgo



choco



grafito

Piezas complementarias ver en pag 346
 Special pieces see page 346
 Pièces supplémentaires, voir page 346

Formato	pz/cj	m ² /cj	cj/pl	m ² /pl	kg/cj	kg/pl
45x45	7	1,42	52	73,84	26,30	1367

ÁVILA-ÁVILA ADZ



PAVIMENTO
Pasta roja
Red body tile
Pâte rouge

UNE-ENV 12633
CLASE 1

UNE-ENV 12633
CLASE 3

ADZ

31,6x31,6 CM
12,44" x 12,44"

■ ÁVILA Coto M04 1.301.46.2005 PEI 3

■ ÁVILA ADZ Coto M07 1.301.46.2635




Dec. ARENAL 11
31,6 x 31,6 P83 17,50
9.86.1.631

TACOS ARENAL 15
7 x 7 P09 1,00
9.486.1.631
(Mix de 5 piezas / Mix of 5 pieces / Mix de 5 pieces)



coto



coto adz

PVTO / FLOOR / SOL: ÁVILA COTO 31,6 x 31,6 / DEC. ARENAL 31,6 x 31,6



Piezas complementarias ver en pag 346
Special pieces see page 346
Pièces supplémentaires, voir page 346

Formato	pz/cj	m ² /cj	cj/pl	m ² /pl	kg/cj	kg/pl
31,6x31,6	16	1,60	54	86,40	27,00	1484

CALIZA - CALIZA RLV.







PAVIMENTO
 Pasta roja
 Red body tile
 Pâte rouge

UNE-EN 12633
 CLASE 1

31,6X60 CM
 12,44"X23,62"


CALIZA Marfil	M12	1.655.33.1243	PEI 4
CALIZA Arena	M12	1.655.17.1243	PEI 4
CALIZA Terra	M12	1.655.56.1243	PEI 4
CALIZA Perla	M12	1.655.37.1243	PEI 4
CALIZA Marengo	M12	1.655.28.1243	PEI 4

CALIZA RELIEVE Marfil	M14	1.655.33.2639	PEI 4
CALIZA RELIEVE Arena	M14	1.655.17.2639	PEI 4
CALIZA RELIEVE Terra	M14	1.655.56.2639	PEI 4
CALIZA RELIEVE Marengo	M14	1.655.28.2639	PEI 4
CALIZA RELIEVE Perla	M14	1.655.37.2639	PEI 4



Piezas complementarias ver en pag 346
 Special pieces see page 346
 Pièces supplémentaires, voir page 346

Formato	pz/cj	m ² /cj	cj/pl	m ² /pl	kg/cj	kg/pl
31,6x60	8	1,52	48	72,96	27,10	1301
31,6x60 Rlv	7	1,33	48	63,84	27,00	1296



PVTO / FLOOR / SOL: CALIZA MARENGO 31,6 x 60 / CALIZA RELIEVE MARENGO 31,6x 60



CASTLE



PAVIMENTO
 Pasta roja
 Red body tile
 Pâte rouge

20X60 CM
 7,87" X 23,62"

CASTLE Happy	M12	1.670.343.2672	PE14
CASTLE Antic	M12	1.670.203.2672	PE13
CASTLE Cenere	M12	1.670.274.2672	PE14
CASTLE Cocco	M12	1.670.265.2672	PE14
CASTLE Light	M12	1.670.204.2672	PE14



happy



Malla CADENA Happy
 30 x 30 P47
 9.635.343.663



Malla PEKIN Happy
 30 x 30 P47
 9.635.343.664



Malla CADENA Antic
 30 x 30 P47
 9.635.203.663



Malla PEKIN Antic
 30 x 30 P47
 9.635.203.664



antic



Malla Cadena Cocco
 30x30 P47
 9.635.265.663



Malla Pekin Cocco
 30x30 P47
 9.635.265.664



cocoa

Piezas complementarias ver en pag 346
 Special pieces see page 346
 Pièces supplémentaires, voir page 346

Formato	pz/cj	m ² /cj	cj/pl	m ² /pl	kg/cj	kg/pl
20x60	9	1,08	80	86,40	21,75	1766



light



Malla Cadena Light
30x30 P47
9.635.204.663



Malla Pekin Light
30x30 P47
9.635.204.664



cenere



Malla Cadena Cenere
30x30 P47
9.635.274.663



Malla Pekin Cenere
30x30 P47
9.635.274.664

PVTO / FLOOR / SOL: CASTLE CENERE 20 x 60





CORONA



PAVIMENTO
 Pasta roja
 Red body tile
 Pâte rouge

45X45 CM
 17,71"X17,71"

CORONA Marfil	M10	1.302.33.1803	PEI 4
CORONA Moka	M10	1.302.240.1803	PEI 3
CORONA Perla	M10	1.302.37.1803	PEI 3



Piezas complementarias ver en pag 346
 Special pieces see page 346
 Pièces supplémentaires, voir page 346

Formato	pz/cj	m ² /cj	cj/pl	m ² /pl	kg/cj	kg/pl
45x45	7	1,42	52	73,84	26,30	1367



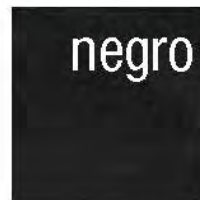
CREA




PAVIMENTO
 Pasta roja
 Red body tile
 Pâte rouge

31,6X31,6 CM
 12,44"x12,44"

CREA Blanco	M08	1.301.12.1937	PEI 4
CREA Nacar	M08	1.301.30.1937	PEI 4
CREA Visón	M08	1.301.24.1937	PEI 3
CREA Marfil	M08	1.301.33.1937	PEI 4
CREA Marrón	M08	1.301.9.1937	PEI 2
CREA Turquesa	M08	1.301.27.1937	PEI 2
CREA Rojo	M08	1.301.8.1937	PEI 2
CREA Malva	M08	1.301.70.1937	PEI 2
CREA Marengo	M08	1.301.28.1937	PEI 3
CREA Negro	M08	1.301.3.1937	PEI 2



PVTO / FLOOR / SOL: CREA MARFIL 31,6 x 31,6



Piezas complementarias ver en pag 346
 Special pieces see page 346
 Pièces supplémentaires, voir page 346

Formato	pz/cj	m ² /cj	cj/pl	m ² /pl	kg/cj	kg/pl
31,6x31,6	16	1,60	54	86,40	27,00	1484

CRIMEA



PAVIMENTO
 Pasta roja
 Red body tile
 Pâte rouge

45X45 CM
 17,71"X17,71"

■ CRIMEA BLANCO M10 1.302.12.645 PEI 4



PVTO / WALL / RVTM: CRIMEA BLANCO 20 x 60 / LIST. TIBOR PLATA 0,6 x 25 / DEC. NIZA 20 x 60
 PVTO / FLOOR / SOL: CRIMEA BLANCO 45 x 45



Piezas complementarias ver en pag 346
 Special pieces see page 346
 Pièces supplémentaires, voir page 346

Formato	pz/cj	m ² /cj	cj/pl	m ² /pl	kg/cj	kg/pl
45x45	7	1,42	52	73,84	26,30	1367

DANA

DANA DECORADO



PAVIMENTO
 Pasta roja
 Red body tile
 Pâte rouge

60X60 CM
 23,62"X23,62"

DANA Marfil	M12	1.840.33.2451	PEI 4
DANA Gris	M12	1.840.2.2451	PEI 4
DANA DECORADO Mix	M12	1.840.100.2637	PEI 4



PVTO / FLOOR / SOL: DANA MARFIL 60 x 60 / DANA DECORADO MIX 60 x 60



Piezas complementarias ver en pag 346
 Special pieces see page 346
 Pièces supplémentaires, voir page 346

Formato	pz/cj	m ² /cj	cj/pl	m ² /pl	kg/cj	kg/pl
60x60	4	1,44	30	43,20	32,50	975

DANA



PAVIMENTO
Pasta roja
Red body tile
Pâte rouge

45X45 CM
17,71"X17,71"

DANA Marfil	M10	1.302.33.2451	PEI 4
DANA Gris	M10	1.302.2.2451	PEI 4
DANA Beige	M10	1.302.7.2451	PEI 3



Giro TOJA 4 15,00
45 x 45 P107
9.232.1.791



Cnf. TOJA 4 15,00
45 x 45 P107
9.232.1.790



Dec. TOJA 4 15,00
45 x 45 P107
9.232.1.792



TACOS AUREA 15 1,00
7 x 7 P09
9.486.1.2463
(Mix de 5 piezas)
(Mix of 5 pieces)
(Mix de 5 pieces)

Piezas complementarias ver en pag 346
Special pieces see page 346
Pièces supplémentaires, voir page 346

Formato	pz/cj	m ² /cj	cj/pl	m ² /pl	kg/cj	kg/pl
45x45	7	1,42	52	73,84	26,30	1367



marfil



gris



beige

DELFOΣ



PAVIMENTO
 Pasta roja
 Red body tile
 Pâte rouge

45X45 CM
17,71"X17,71"



DANA Blanco M09 1.302.12.253 PEI 4
DANA Arena M09 1.302.17.253 PEI 4
DANA Marrón M09 1.302.9.253 PEI 3



Cnf. DELFOΣ 10
 19 x 45 P25 16,50
 9.692.1.253



Cnf. DELFOΣ 5
 19 x 19 P53 4,10
 9.710.1.253



Piezas complementarias ver en pag 346
 Special pieces see page 346
 Pièces supplémentaires, voir page 346

Formato	pz/cj	m ² /cj	cj/pl	m ² /pl	kg/cj	kg/pl
45x45	7	1,42	52	73,84	26,30	1367

DIANA



PAVIMENTO
 Pasta roja
 Red body tile
 Pâte rouge


60X60 CM
 23,62"X23,62"

DIANA Marfil M12 1.840.33.700 PEI 4

marfil



PVTO / FLOOR / SOL: DIANA MARFIL 60 x 60



Piezas complementarias ver en pag 346
 Special pieces see page 346
 Pièces supplémentaires, voir page 346

Formato	pz/cj	m ² /cj	cj/pl	m ² /pl	kg/cj	kg/pl
60x60	4	1,44	30	43,20	32,50	975

DREAM



PAVIMENTO
 Pasta roja
 Red body tile
 Pâte rouge



UNE-EN 12633
 CLASE 1

60X60 CM
 23,62"X23,62"

DREAM Crema	M12	1.840.96.2633	PEI 4
DREAM Perla	M12	1.840.37.2633	PEI 4

31,6X31,6 CM
 12,44"x12,44"

DREAM Marfil	M07	1.301.33.2633	PEI 4
DREAM Crema	M07	1.301.96.2633	PEI 4
DREAM Visón	M07	1.301.24.2633	PEI 4
DREAM Marrón	M07	1.301.9.2633	PEI 3
DREAM Perla	M07	1.301.37.2633	PEI 4
DREAM Marengo	M07	1.301.28.2633	PEI 3



Piezas complementarias ver en pag 346
 Special pieces see page 346
 Pièces supplémentaires, voir page 346

Formato	pz/cj	m ² /cj	cj/pl	m ² /pl	kg/cj	kg/pl
60x60	4	1,44	30	43,20	32,50	975
31,6x31,6	16	1,60	54	86,40	27,00	1484

DREAM



PAVIMENTO
 Pasta roja
 Red body tile
 Pâte rouge

UNE-ENY 12633
 CLASE 1

45X45 CM
 17,71"X17,71"

■ DREAM Marfil	M09	1.302.33.2633	PEI 4
■ DREAM Crema	M09	1.302.96.2633	PEI 4
■ DREAM Visión	M09	1.302.24.2633	PEI 4
■ DREAM Perla	M09	1.302.37.2633	PEI 4
■ DREAM Marengo	M09	1.302.28.2633	PEI 3



marfil



crema



visión



perla



marengo

Piezas complementarias ver en pag 346
 Special pieces see page 346
 Pièces supplémentaires, voir page 346

Formato	pz/cj	m ² /cj	cj/pl	m ² /pl	kg/cj	kg/pl
45x45	7	1,42	52	73,84	26,30	1367

FLANDES



PAVIMENTO
 Pasta roja
 Red body tile
 Pâte rouge

UNE-ENY 12633
 CLASE 1

45X45 CM
 17,71"X17,71"

FLANDES Haya M09 1.302.165.542 PEI 4
 FLANDES Caoba M09 1.302.35.542 PEI 3




Cnf. AMBERES Haya 6
 8 x 45 P22 3,98
 9.654.165.1945



Giro AMBERES Haya 5
 8 x 8 P19 0,60
 9.417.165.1945



PVTO / FLOOR / SOL: FLANDES HAYA 45 x 45 / FLANDES CAOBA 45 x 45 / CNF. AMBERES HAYA 8 x 45 / GIRO AMBERES HAYA 8 x 8



Piezas complementarias ver en pag 346
 Special pieces see page 346
 Pièces supplémentaires, voir page 346

Formato	pz/cj	m ² /cj	cj/pl	m ² /pl	kg/cj	kg/pl
45x45	7	1,42	52	73,84	26,30	1367

FRESH




PAVIMENTO
 Pasta roja
 Red body tile
 Pâte rouge

UNE-ENY 12633
 CLASE 1

45X45 CM
 17,71"X17,71"

FRESH Cream	M09	1.302.163.1929	PEI 4
FRESH Gold	M09	1.302.189.1929	PEI 4
FRESH Grey	M09	1.302.161.1929	PEI 3



Piezas complementarias ver en pag 346
 Special pieces see page 346
 Pièces supplémentaires, voir page 346

Formato	pz/cj	m ² /cj	cj/pl	m ² /pl	kg/cj	kg/pl
45x45	7	1,42	52	73,84	26,30	1367

FRONDA



PAVIMENTO

Pasta roja
Red body tile
Pâte rouge

UNE-ENV 12633

CLASE 1

20X60 CM
7,87"X23,62"

FRONDA Haya	M12	1.670.165.2437	PEI4
FRONDA Arce	M12	1.670.198.2437	PEI4
FRONDA Perla	M12	1.670.37.2437	PEI4
FRONDA Abeto	M12	1.670.266.2437	PEI4
FRONDA Cerezo	M12	1.670.232.2437	PEI3
FRONDA Marengo	M12	1.670.28.2437	PEI4
FRONDA Nogal	M12	1.670.34.2437	PEI3
FRONDA Roble	M12	1.670.36.2437	PEI3
FRONDA Musgo	M12	1.670.805.2437	PEI4
FRONDA Wengue	M12	1.670.197.2437	PEI3



Cnf. OLITRE 4
20 x 60 P92 9,88
9.677.1.526



Taco OLITRE 6
20 x 20 P64 4,86
9.396.1.526



Taco IMPERIAL 5
10 x 10 P04 1,06
25.100.1.571
5 x 5 P01 24
25.583.1.571 1,18



Taco MARQUINA 24
5 x 5 P01 1,18
25.583.1.2111



Piezas complementarias ver en pag 346
Special pieces see page 346
Pièces supplémentaires, voir page 346

Formato	pz/cj	m ² /cj	cj/pl	m ² /pl	kg/cj	kg/pl
20x60	9	1,08	80	86,40	21,75	1.766



FURA - FUSIÓN



PAVIMENTO
 Pasta roja
 Red body tile
 Pâte rouge

45X45 CM
 17,71"X17,71"

FUSIÓN Marfil	M10	1.302.33.2590	PEI 4
FUSIÓN Miel	M10	1.302.258.2590	PEI 4
FUSIÓN Caramelo	M10	1.302.188.2590	PEI 3



FURA
 45 x 45 M10
 1.302.1.2671 PEI 3



Giro TARANTO
 45 x 45 P92
 9.232.1.2731 4 14,40

Piezas complementarias ver en pag 346
 Special pieces see page 346
 Pièces supplémentaires, voir page 346

Formato	pz/cj	m ² /cj	cj/pl	m ² /pl	kg/cj	kg/pl
45x45	7	1,42	52	73,84	26,30	1367



marfil



miel



caramelo

PVTO / FLOOR / SOL: FUSIÓN MARFIL 45 x 45 / FUSIÓN MIEL 45 x 45 / FURA 45 x 45



GEO



PAVIMENTO
 Pasta roja
 Red body tile
 Pâte rouge

UNE-EN12833
 CLASE 1

45X45 CM
 17,71"X17,71"

■ GEO Plata	M09	1.302.31.1783	PEI 4
■ GEO Grafito	M09	1.302.68.1783	PEI 3
■ GEO Marrón	M09	1.302.9.1783	PEI 3



Cnf. CAMPUS Gris 20 18,80
 10 x 45 P40
 9.32.2.1821



Taco CAMPUS Gris 5 1,08
 10 x 10 P20
 9.100.2.1821



Cnf. CAMPUS Marfil 20 18,80
 10 x 45 P40
 9.32.33.1821



Taco CAMPUS Marfil 5 1,08
 10 x 10 P20
 9.100.33.1821

Piezas complementarias ver en pag 346
 Special pieces see page 346
 Pièces supplémenaires, voir page 346

Formato	pz/cj	m ² /cj	cj/pl	m ² /pl	kg/cj	kg/pl
45x45	7	1,42	52	73,84	26,30	1367



RVTO / WALL / RVTM: GEO PLATA 20 x 60 / GEO GRAFITO 20 x 60 / DEC. BELICE GRAFITO 20 x 60
 PVTO / FLOOR / SOL: GEO GRAFITO 45 x 45



JACA



PAVIMENTO
 Pasta roja
 Red body tile
 Pâte rouge

UNE-ENV 12633
 CLASE 1

60X60 CM
 23,62"X23,62"

JACA Gris	M12	1.840.2.2756	PEI 4
JACA Coto	M12	1.840.46.2756	PEI 3



PVTO / FLOOR / SOL: JACA GRIS 60 x 60



Piezas complementarias ver en pag 346
 Special pieces see page 346
 Pièces supplémentaires, voir page 346

Formato	pz/cj	m ² /cj	cj/pl	m ² /pl	kg/cj	kg/pl
60x60	4	1,44	30	43,20	32,50	975

KIEV



PAVIMENTO
 Pasta roja
 Red body tile
 Pâte rouge

UNE-EN 12633
 CLASE 1

20X60 CM
 7,87"X23,62"

KIEV Blanco M12 1.670.12.1166 PEI 4

blanco



PVTO PASTA ROJA

RVTO / WALL / RVTM: KIEV BLANCO 31,6 x 60 / DEC. LUKA 31,6 x 60 / DEC. LUKA 30 x 30
 PVTO / FLOOR / SOL: KIEV BLANCO 20 x 60



Piezas complementarias ver en pag 346
 Special pieces see page 346
 Pièces supplémentaires, voir page 346

Formato	pz/cj	m ² /cj	cj/pl	m ² /pl	kg/cj	kg/pl
20x60	9	1,08	80	86,40	21,75	1766

LEGNO



PAVIMENTO
Pasta roja
Red body tile
Pâte rouge

UNE-ENV 12633
CLASE 1

20X60 CM
7,87"X23,62"

LEGNO Arce	M12	1.670.198.2436	PEI 4
LEGNO Roble	M12	1.670.36.2436	PEI 4
LEGNO Caoba	M12	1.670.35.2436	PEI 3



Rosetón OLITRE 1 7,40
60 x 60 P150
9.671.1.526






Chf. OLITRE 4 9,88
20 x 60 P92
9.677.1.526



Taco OLITRE 6 4,86
20 x 20 P64
9.366.1.526

Piezas complementarias ver en pag 346
Special pieces see page 346
Pièces supplémentaires, voir page 346

Formato	pz/cj	m ² /cj	cj/pl	m ² /pl	kg/cj	kg/pl
20x60	9	1,08	80	86,40	21,75	1766



RVT0 / WALL / RVTM: DANTE MARFIL 25X75
PVT0 / FLOOR / SOL: LEGNO CAOBA 20 x 60




LISBOA




PAVIMENTO
 Pasta roja
 Red body tile
 Pâte rouge

45X45 CM
 17,71"X17,71"


- LISBOA Marfil M08 1.302.33.158 PEI 4
- LISBOA Crema M08 1.302.96.158 PEI 4
- LISBOA Café M08 1.302.271.158 PEI 3



marfil



crema



café

Piezas complementarias ver en pag 346
 Special pieces see page 346
 Pièces supplémentaires, voir page 346

Formato	pz/cj	m ² /cj	cj/pl	m ² /pl	kg/cj	kg/pl
45x45	7	1,42	52	73,84	26,30	1367






MEDICI



PAVIMENTO
 Pasta roja
 Red body tile
 Pâte rouge

31,6X31,6 CM
 12,44"x12,44"

■ MEDICI Blanco	M08 1.301.12.953	PEI 4
■ MEDICI Marengo	M08 1.301.28.953	PEI 4
■ MEDICI Grafito	M08 1.301.68.953	PEI 2
■ MEDICI Marfil	M08 1.301.33.953	PEI 4
■ MEDICI Marrón	M08 1.301.9.953	PEI 2



PVTO / FLOOR / SOL: MEDICI MARRÓN 31,6 x 31,6 / MEDICI MARFIL 31,6 x 31,6



Piezas complementarias ver en pag 346
 Special pieces see page 346
 Pièces supplémentaires, voir page 346

Formato	pz/cj	m ² /cj	cj/pl	m ² /pl	kg/cj	kg/pl
31,6x31,6	16	1,60	54	86,40	27,00	1484

MONZÓN



PAVIMENTO
 Pasta roja
 Red body tile
 Pâte rouge

UNE-EN 12633
 CLASE 1

60X60 CM
 23,62"X23,62"

MONZÓN Crema	M12	1.840.96.2686	PEI 4
MONZÓN Marrón	M12	1.840.9.2686	PEI 3



PVTO / FLOOR / SOL: MONZÓN MARRÓN 60 x 60



Piezas complementarias ver en pag 346
 Special pieces see page 346
 Pièces supplé mentaires, voir page 346

Formato	pz/cj	m ² /cj	cj/pl	m ² /pl	kg/cj	kg/pl
60x60	4	1,44	30	43,20	32,50	975

PALADIO



PAVIMENTO
 Pasta roja
 Red body tile
 Pâte rouge

45X45 CM
 17,71"X17,71"



■ PALADIO Marfil M09 1.302.33.896 PEI 4
 ■ PALADIO Ocre M09 1.302.52.896 PEI 3



Cnf. MULTICOLOR 36
 6,5 x 30 P41 14,36
 25.650.1.1812
 (Mármol - Marble - Marbres)



Giro MULTICOLOR 32
 6,5 x 6,5 P24 4,00
 25.404.1.1812
 (Mármol - Marble - Marbres)



PVTO / FLOOR / SOL: PALADIO OCRE 45 x 45 / PALADIO MARFIL 45 x 45 / CNF. MULTICOLOR 6,5 x 30 / GIRO MULTICOLOR 6,5 x 6,5



Piezas complementarias ver en pag 346
 Special pieces see page 346
 Pièces supplémentaires, voir page 346

Formato	pz/cj	m ² /cj	cj/pl	m ² /pl	kg/cj	kg/pl
45x45	7	1,42	52	73,84	26,30	1367

PETRA-PETRA CUADRO



PAVIMENTO
 Pasta roja
 Red body tile
 Pâte rouge

UNE-EN 12633
 CLASE 1

45X45 CM
 17,71"X17,71"

PETRA Marfil M08 1.302.33.328 PEI 4
 PETRA CUADRO Marfil M08 1.302.33.268 PEI 4



PVTO / FLOOR / SOL: PETRA MARFIL 45 x 45 / PETRA CUADRO MARFIL 45 x 45



Piezas complementarias ver en pag 346
 Special pieces see page 346
 Pièces supplémentaires, voir page 346

Formato	pz/cj	m ² /cj	cj/pl	m ² /pl	kg/cj	kg/pl
45x45	7	1,42	52	73,84	26,30	1367

PIREO



PAVIMENTO
 Pasta roja
 Red body tile
 Pâte rouge

45X45 CM
 17,71"X17,71"

PIREO Marfil M10 1.302.33.154 PEI 4



Cnf. TAXOS Marfil 8 x 45 P22 6
 4,54
 9.654.33.494



Giro TAXOS Marfil 8 x 8 P19 5
 0,66
 9.417.33.494



PVTO / FLOOR / SOL: PIREO MARFIL 45 x 45 / CNF. TAXOS MARFIL 8 x 45 / GIRO TAXOS MARFIL 8 x 8



Piezas complementarias ver en pag 346
 Special pieces see page 346
 Pièces supplémentaires, voir page 346

Formato	pz/cj	m ² /cj	cj/pl	m ² /pl	kg/cj	kg/pl
45x45	7	1,42	52	73,84	26,30	1367

PISTOIA



PAVIMENTO
 Pasta roja
 Red body tile
 Pâte rouge

45X45 CM
 17,71"X17,71"

■ PISTOIA Arce M10 1.302.198.2439 PEI 3
 ■ PISTOIA Roble M10 1.302.36.2439 PEI 3



PVTO / FLOOR / SOL: PISTOIA ARCE 45 x 45



Piezas complementarias ver en pag 346
 Special pieces see page 346
 Pièces supplémentaires, voir page 346

Formato	pz/cj	m ² /cj	cj/pl	m ² /pl	kg/cj	kg/pl
45x45	7	1,42	52	73,84	26,30	1367

PRAGA



PAVIMENTO
 Pasta roja
 Red body tile
 Pâte rouge

UNE-EN 12633
 CLASE 1

45X45 CM
 17,71"X17,71"



PRAGA Marfil	M09	1.302.33.285	PEI 4
PRAGA Ceniza	M09	1.302.19.285	PEI 4



Cnf. ACRA Marfil 30

5 x 30 P25 7,50

9.423.33.1022
 (Marmol - Marble)



PVTO / FLOOR / SOL: PRAGA MARFIL 45 x 45 / CNF. ACRA MARFIL 5 x 30



Piezas complementarias ver en pag 346
 Special pieces see page 346
 Pièces supplémentaires, voir page 346

Formato	pz/cj	m ² /cj	cj/pl	m ² /pl	kg/cj	kg/pl
45x45	7	1,42	52	73,84	26,30	1367

QUITO



PAVIMENTO
 Pasta roja
 Red body tile
 Pâte rouge


60X60 CM
 23,62"X23,62"

QUITO Perla	M12	1.840.37.1344	PEI3
QUITO Crema	M12	1.840.96.1344	PEI3

PVTO / FLOOR / SOL: QUITO PERLA 60 x 60



perla



crema

Piezas complementarias ver en pag 346
 Special pieces see page 346
 Pièces supplémentaires, voir page 346

Formato	pz/cj	m ² /cj	cj/pl	m ² /pl	kg/cj	kg/pl
60x60	4	1,44	30	43,20	32,50	975

RIETI



PAVIMENTO
 Pasta roja
 Red body tile
 Pâte rouge

UNE-ENY 12633
 CLASE 1

45X45 CM
 17,71"X17,71"

RIETI Marfil M10 1.302.33.2365 PEI 4
 RIETI Noce M10 1.302.160.2365 PEI 4



Cnf. VICTORIA 20
 10 x 45 P52 16,80
 9.32.1.275



Giro VICTORIA 5
 10 x 10 P12 0,96
 9.195.1.275



marfil



noce



Rosetón VICTORIA
 90 x 90 P131
 9.31 3.1.275

4
 14,88

Piezas complementarias ver en pag 346
 Spécia/pièces see page 346
 Pièces supplémentaires, voir page 346

Formato	pz/cj	m ² /cj	cj/pl	m ² /pl	kg/cj	kg/pl
45x45	7	1,42	52	73,84	26,30	1367



TALAVERA

TALAVERA RLV.

TOVAR RLV.



PAVIMENTO
 Pasta roja
 Red body tile
 Pâte rouge

UNE-ENV 12633
 CLASE 1

31,6X60 CM
 12,44"X23,62"

TALAVERA Arena	M12	1.655.17.2651	PEI 4
TALAVERA RELIEVE Arena	M14	1.655.17.2716	PEI 4
TOVAR RELIEVE Arena	M14	1.655.17.2717	PEI 4



talavera arena



talavera relieve arena



tovar relieve arena

Nota: Variación en la disposición y gráfica de tacos
 Note: Variation in the disposition and graphics of the taco
 Note: Variation dans la disposition et la grafique des taco

Piezas complementarias ver en pag 346
 Special pieces see page 346
 Pièces supplémentaires, voir page 346

Formato	pz/cj	m ² /cj	cj/pl	m ² /pl	kg/cj	kg/pl
31,6x60	8	1,52	48	72,96	27,10	1301
31,6x60 Rlv	7	1,33	48	63,84	27,00	1296

PVTO / FLOOR / SOL: TALAVERA ARENA 31,6 x 60 / TALAVERA RELIEVE ARENA 31,6 x 60 / TOVAR RELIEVE ARENA 31,6 x 60



PVTO / WALL / RVTM: TOVAR RELIEVE ARENA 31,6 x 60
 PVTO / FLOOR / SOL: TALAVERA ARENA 31,6 x 60 / TALAVERA RELIEVE ARENA 31,6 x 60 / TOVAR RELIEVE ARENA 31,6 x 60



TERMAL

TERMAL RLV.



PAVIMENTO
 Pasta roja
 Red body tile
 Pâte rouge

UNE-ENV 12633
 CLASE 1

31,6X60 CM
 12,44"X23,62"

■ TERMAL Perla	M12	1.655.37.5135	PEI 4
■ TERMAL Oxid	M12	1.655.231.5135	PEI 4
■ TERMAL RELIEVE Perla	M14	1.655.37.2718	PEI 4
■ TERMAL RELIEVE Oxid	M14	1.655.231.2718	PEI 4



Piezas complementarias ver en pag 346
 Special pieces see page 346
 Pièces supplémentaires, voir page 346

Formato	pz/cj	m ² /cj	cj/pl	m ² /pl	kg/cj	kg/pl
31,6x60	8	1,52	48	72,96	27,10	1301
31,6x60 Rlv	7	1,33	48	63,84	27,00	1296

PVTO / FLOOR / SOL: TERMAL OXID 31,6 x 60 / TERMAL RELIEVE OXID 31,6 x 60



PVTO / WALL / RVTM: TERMAL PERLA 31,6 x 60 / TERMAL RELIEVE PERLA 31,6 x 60
 PVTO / FLOOR / SOL: TERMAL PERLA 31,6 x 60



TIROL



PAVIMENTO
 Pasta roja
 Red body tile
 Pâte rouge

45X45 CM
 17,71"X17,71"



■ TIROL Marfil	M09	1.302.33.201	PEI 4
■ TIROL Perla	M09	1.302.37.201	PEI 4




Cnf. CORUM Noce 24
 5 x 30 P29 7,06
 9.423.160.806
 (Mármol - Marble - Marbres)



Cnf. CORUM Perla 24
 5 x 30 P29 7,06
 9.423.37.806
 (Mármol - Marble - Marbres)



PVTO / FLOOR / SOL: TIROL MARFIL 45 x 45 / CNE. CORUM NOCE 5 x 30



Piezas complementarias ver en pag 346
 Special pieces see page 346
 Pièces supplémentaires, voir page 346

Formato	pz/cj	m ² /cj	cj/pl	m ² /pl	kg/cj	kg/pl
45x45	7	1,42	52	73,84	26,30	1367

TOLOSA



PAVIMENTO
 Pasta roja
 Red body tile
 Pâte rouge

45X45 CM
 17,71"X17,71"

■ TOLOSA Coto M10 1.302.46.2071 PEI 3



PVTO PASTA ROJA

Nota: Variación gráfica de tacos
 Note: Graphical variation of the tacos
 Note: Variation dans la grafique des tacos

PVTO / FLOOR / SOL: TOLOSA COTO 45 x 45



Piezas complementarias ver en pag 346
 Special pieces see page 346
 Pièces supplé mentaires, voir page 346

Formato	pz/cj	m ² /cj	cj/pl	m ² /pl	kg/cj	kg/pl
45x45	7	1,42	52	73,84	26,30	1367

TOVAR



PAVIMENTO
 Pasta roja
 Red body tile
 Pâte rouge

45X45 CM
 17,71"X17,71"

TOVAR Coto M10 1.302.46.2653 PEI 4



Nota: Variación gráfica de 8 tacos
 Note: Graphical variation of 8 tacos
 Note: Variation dans la graphique des 8 tacos

PVTO / FLOOR / SOL: TOVAR COTO 45 x 45



Piezas complementarias ver en pag 346
 Special pieces see page 346
 Pièces supplémentaires, voir page 346

Formato	pz/cj	m ² /cj	cj/pl	m ² /pl	kg/cj	kg/pl
45x45	7	1,42	52	73,84	26,30	1367

TYRO - TYRO DEC



PAVIMENTO
 Pasta roja
 Red body tile
 Pâte rouge

60X60 CM
 23,62"X23,62"

TYRO Marfil M12 1.840.33.1603 PEI 4



TYRO DECORADO Mix PEI 4
 60x60 M12
 1.840.100.2638

45X45 CM
 17,71"X17,71"

TYRO Marfil M10 1.302.33.1603 PEI 4



Angulo NOBEL 4
 45 x 45 P107 15,00
 9.232.1.794

Formato	pz/cj	m ² /cj	cj/pl	m ² /pl	kg/cj	kg/pl
60x60	4	1,44	30	43,20	32,50	975
45x45	7	1,42	52	73,84	26,30	1367



marfil



tyro decorado

PVT0 / FLOOR / SOL: TYRO MARFIL 45 x 45 / ANGULO NOBEL 45 x 45



Piezas complementarias ver en pag 346
 Special pieces see page 346
 Pièces supplémentaires, voir page 346

URBANA



ADZ

PAVIMENTO
 Pasta roja
 Red body tile
 Pâte rouge

UNE-ENV 12633
 CLASE 1

UNE-ENV 12633
 CLASE 3

ADZ

45X45 CM
 17,71"X17,71"

URBANA Marfil	M09	1.302.33.1702	PEI 4
URBANA Crema	M09	1.302.96.1702	PEI 4
URBANA Gris	M09	1.302.2.1702	PEI 3
URBANA Beige	M09	1.302.7.1702	PEI 4



Cnf. CAMPUS Marfil 20

10 x 45 P40 18,80

9.32.33.1821



Taco CAMPUS Marfil 5

10 x 10 P20 1,08

9.100.33.1821



Cnf. CAMPUS Crema 20

10 x 45 P40 18,80

9.32.2.1821



Taco CAMPUS Crema 5

10 x 10 P20 1,08

9.100.2.1821



Cnf. CHERRY 22

10 x 45 P36 20,70

9.32.1.1825



Taco CHERRY 5

10 x 10 P20 1,08

9.100.1.1825



marfil



crema



gris



beige

Formato	pz/cj	m ² /cj	cj/pl	m ² /pl	kg/cj	kg/pl
45x45	7	1,42	52	73,84	26,30	1367
31,6x31,6	16	1,60	54	86,40	27,00	1484

Piezas complementarias ver en pag 346
 Special pieces see page 346
 Pièces supplémentaires, voir page 346

URBANA

URBANA ADZ



ADZ

PAVIMENTO
 Pasta roja
 Red body tile
 Pâte rouge

UNE-ENV 12633
 CLASE 1

UNE-ENV 12633
 CLASE 3
 ADZ

31,6X31,6 CM
 12,44"x12,44"

URBANA Marfil	M07	1.301.33.1702	PEI 4
URBANA Crema	M07	1.301.96.1702	PEI 4
URBANA Gris	M07	1.301.2.1702	PEI 3
URBANA Beige	M07	1.301.7.1702	PEI 4
URBANA Marrón	M07	1.301.9.1702	PEI 3

URBANA ADZ Marfil	M08	1.301.33.3813	
URBANA ADZ Gris	M08	1.301.2.3813	
URBANA ADZ Beige	M08	1.301.7.3813	




adz-marfil



crema



adz-gris




adz-beige



marrón

PVTO / FLOOR / SOL: URBANA BEIGE 31,6 x 31,6



VARNA



PAVIMENTO
 Pasta roja
 Red body tile
 Pâte rouge

UNE-ENV 12633
 CLASE 1

31,6X31,6 CM
 12,44"x12,44"



TACOS ARENAL
 7 x 7 P09
 9.486.1.631
 15
 1,00
 (Mix de 5 piezas)
 (Mix of 5 pieces)
 (Mix de 5 pieces)

VARNA Siena M04 1.301.53.300 PEI 4



PVTO / FLOOR / SOL: VARNA SIENA 31,6 x 31,6



Piezas complementarias ver en pag 346
 Special pieces see page 346
 Pièces supplémentaires, voir page 346

Formato	pz/cj	m ² /cj	cj/pl	m ² /pl	kg/cj	kg/pl
31,6x31,6	16	1,60	54	86,40	27,00	1484


VIENA




PAVIMENTO
 Pasta roja
 Red body tile
 Pâte rouge

45X45 CM
 17,71"X17,71"

VIENA Perla	M10	1.302.37.107	PEI 4
VIENA Marfil	M10	1.302.33.107	PEI 4



perla



marfil

RVTO / WALL / RVTM: VIENA MARFIL 20 x 60 / VIENA SIENA 20 x 60 / DEC. SABOYA MARFIL 20 x 60
 PVT0 / FLOOR / SOL: VIENA MARFIL 45 x 45



Piezas complementarias ver en pag 346
 Special pieces see page 346
 Pièces supplémentaires, voir page 346

Formato	pz/cj	m ² /cj	cj/pl	m ² /pl	kg/cj	kg/pl
45x45	7	1,42	52	73,84	26,30	1367

YUCATAN



PAVIMENTO
 Pasta roja
 Red body tile
 Pâte rouge

UNE-ENV 12633
 CLASE 1

60X60 CM
 23,62"X23,62"

■ YUCATAN Coto M12 1.840.46.1013 PEI 4



Piezas complementarias ver en pag 346
 Special pieces see page 346
 Pièces supplémentaires, voir page 346

Formato	pz/cj	m ² /cj	cj/pl	m ² /pl	kg/cj	kg/pl
60x60	4	1,44	30	43,20	32,50	975



MODELO / MODEL / MODÈLE	75X75 29,52"X29,52"	60X60 23,62"X23,62"	37,5X75 14,76"X29,52"	30X60 11,81"X23,62"
BECAN		218		218
BYRSA		219		219
COBA	220		220	
CUZCO	222	222	222	222
HELIOS	224	224	224	224
LABNA		226		226
OLIMPO	228	228	228	228
TIKAL		230		230
TOLUM		231		231

LEVIGLASS

GRES PORCELÁNICO ESMALTADO PULIDO / POLISHED GLAZED PORCELAIN TILES / GRÈS CÉRAME ÉMAILLÉ POLI



NUEVO
NEW / NOUVEAU

BECAN



LEVI GLASS

Gres porcelánico esmaltado pulido
Polished glazed porcelain tiles
Grès cérame émaillé poli

COMPACGLASS

Gres porcelánico esmaltado
Glazed porcelain tiles
Grès cérame émaillé

60X60 CM
23,62"X23,62"

■ BECAN M28 4.840.1.2783 PEI4 □

■ BECAN M21 15.840.1.2783 PEI4 □

30X60 CM
11,81"X23,62"

■ BECAN M28 4.422.1.2783 PEI4 □



Malla BECAN

30 x 30
(7x7) M43
■ 4.590.30.2783
■ 15.590.30.2783



Malla CYNARA

11
Perla 23,11
30x30 (3,2x3,2) P64
30.863.37.2790
OLIMPO - HELIOS - COBA Perla - Leviglas

Piezas complementarias ver en pag 347
Special pieces see page 347
Pièces supplémentaires, voir page 347

Formato	pz/cj	m ² /cj	cj/pl	m ² /pl	kg/cj	kg/pl
60x60	4	1,44	36	51,84	32,00	1168
30x60	8	1,44	36	51,84	35,80	1315
30x30 Malla	11	1	42	42	24,2	1042

□ Rec/Rec/Rec



RVT0 / WALL / RVTM: BECAN 30 x 60 LEVI GLASS / BECAN 60 x 60 LEVI GLASS / MOLDURA METAL PLATA BRILLO 2 x 60
PVT0 / FLOOR / SOL: ATLAS GRIS 75 x 75 DECORSTONE





LEVI GLASS

Gres porcelánico esmaltado pulido

Polished glazed porcelain tiles

Grès céramé émaillé poli

COMPACGLASS

Gres porcelánico esmaltado

Glazed porcelain tiles

Grès céramé émaillé

60X60 CM

23,62"X23,62"

■ BYRSA Crema M28 4.840.96.2786 PE4 □

■ BYRSA Noce M28 4.840.160.2786 PE3 □

■ BYRSA Crema M21 15.840.96.2786 PE4


■ BYRSA Noce M21 15.840.160.2786 PE3

30X60 CM


11,81"X23,62"

■ BYRSA Crema M28 4.422.96.2786 PE4 □

■ BYRSA Noce M28 4.422.160.2786 PE3 □



crema



noce



Malla BYRSA
Crema 30 x 30
(7x7) M43

■ 4.590.96.2786

■ 15.590.96.2786



Malla BYRSA
Noce 30 x 30
(7x7) M43

■ 4.590.160.2786

■ 15.590.160.2786



Malla CASIA 11 □
Crema 23,11 □
30x30 (3,2x3,2) P64
30.863.96.2791

BYRSA Crema - Noce - Leiglass



Malla CASIA 11 □
Noce 23,11 □
30x30 (3,2x3,2) P64
30.863.160.2791

BYRSA Noce - Crema - Leiglass

Piezas complementarias ver en pag 347

Special pieces see page 347

Pièces supplémentaires, voir page 347

Formato	pz/cj	m ² /cj	cj/pl	m ² /pl	kg/cj	kg/pl
60x60	4	1,44	36	51,84	32,00	1168
30x60	8	1,44	36	51,84	35,80	1315
30x30 Malla	11	1	42	42	24,2	1042

□ Rec./Rec/Rec




LEVI GLASS Gres porcelánico esmaltado pulido Polished glazed porcelain tiles Grès cérame émaillé poli	COMPAC GLASS Gres porcelánico esmaltado Glazed porcelain tiles Grès cérame émaillé
---	--

75X75 CM
29,52"X29,52"

COBA Perla M38	4.875.37.2780	PE3	<input type="checkbox"/>
COBA Marrón M38	4.875.9.2780	PE3	<input type="checkbox"/>
COBA Mocha M38	4.875.210.2780	PE3	<input type="checkbox"/>
COBA Perla M30	17.875.37.2780	PE3	<input type="checkbox"/>
COBA Marrón M30	17.875.9.2780	PE3	<input type="checkbox"/>
COBA Mocha M30	17.875.210.2780	PE3	<input type="checkbox"/>

37,5X75 CM
14,76"X29,52"

COBA Perla M38	4.860.37.2780	PE3	<input type="checkbox"/>
COBA Marrón M38	4.860.9.2780	PE3	<input type="checkbox"/>
COBA Mocha M38	4.860.210.2780	PE3	<input type="checkbox"/>
COBA Perla M30	17.860.37.2780	PE3	<input type="checkbox"/>
COBA Marrón M30	17.860.9.2780	PE3	<input type="checkbox"/>
COBA Mocha M30	17.860.210.2780	PE3	<input type="checkbox"/>



perla



marrón




mocha

Piezas complementarias ver en pag 347
Special pieces see page 347
Pièces supplémentaires, voir page 347

Formato	pz/cj	m ² /cj	cj/pl	m ² /pl	kg/cj	kg/pl
75x75	3	1,69	28	47,32	42,00	1202
37,5x75	6	1,69	32	54,08	42,00	1370
30x30 Malla	11	1	42	42	24,2	1042

Rec./Rec/Rec



Malla COBA
Perla 30 x 30
(7x7) M43
■ 4.590.37.2780
■ 15.590.37.2780





Malla COBA
Marrón 30 x 30
(7x7) M43
■ 4.590.9.2783
■ 15.590.9.2783





Malla COBA
Mocha 30 x 30
(7x7) M43
■ 4.590.210.2783
■ 15.590.210.2783



Malla CYNARA 11 
Perla 23,11 
30x30 (3, 2x3, 2) P64
30.863.37.2790
COBA Para - OLIMPO - HELIOS - Leviglass



Malla CYNARA 11 
Marrón 23,11 
30x30 (3, 2x3, 2) P64
30.863.9.2790
COBA Marín - Mocha - Leviglass

RUTO / WALL / RVTM: METZ PLV HUESO 30,3 x 61,3 COMPACTTO PEDRA
PVT0 / FLOOR / SOL: COBA MARRÓN 75 x 75 LEVI GLASS



LEVIGLASS

Gres porcelánico esmaltado pulido
Polished glazed porcelain tiles
Grès cérame émaillé poli

COMPACGLASS

Gres porcelánico esmaltado
Glazed porcelain tiles
Grès cérame émaillé



75X75 CM

29,52"X29,52"

■ CUZCO M38 4.875.1.2030 PE4 □

■ CUZCO M30 17.875.1.2030 PE4 □

60X60 CM

23,62"X23,62"

■ CUZCO M28 4.840.1.2030 PE4 □

■ CUZCO M21 15.840.1.2030 PE4 □

37,5X75 CM

14,76"X29,52"

■ CUZCO M38 4.860.1.2030 PE4 □

■ CUZCO M30 17.860.1.2030 PE4 □



Malla CUZCO

30 x 30

(7x7) M43

■ 4.590.1.2030

■ 15.590.1.2030



Malla ETRUSCO

11 □

30x30 (3,2x3,2) 23,11 □

P64

30.883.1.408

0,020 - Leviglass

30X60 CM

11,81"X23,62"

■ CUZCO M28 4.422.1.2030 PE4 □

Piezas complementarias ver en pag 347

Special pieces see page 347

Pièces supplémentaires, voir page 347

Formato	pz/cj	m ² /cj	cj/pl	m ² /pl	kg/cj	kg/pl
75x75	3	1,69	28	47,32	42,00	1202
37,5x75	6	1,69	32	54,08	42,00	1370
60x60	4	1,44	36	51,84	32,00	1168
30x60	8	1,44	36	51,84	35,80	1315
30x30 Malla	11	1	42	42	24,2	1042

□ Si no rec / Non rec / Non rec □ Rec / Rec / Rec



PUTO / FLOOR / SOL: CUZCO 75 x 75 LEVI GLASS



HELIOS

LEVIGLASS

Gres porcelánico esmaltado pulido
Polished glazed porcelain tiles
Grés cérame émailié poli

COMPACGLASS

Gres porcelánico esmaltado
Glazed porcelain tiles
Grés cérame émailié



75X75 CM

29,52"X29,52"

■ HELIOS M38 4.875.1.2515 PE4 □

■ HELIOS M30 17.875.1.2515 PE4 □

60X60 CM

23,62"X23,62"

■ HELIOS M28 4.840.1.2515 PE4 □

■ HELIOS M21 15.840.1.2515 PE4 □

37,5X75 CM

14,76"X29,52"

■ HELIOS M38 4.860.1.2515 PE4 □

■ HELIOS M30 17.860.1.2515 PE4 □



Malla HELIOS

30 x 30

(7x7) M43

■ 4.590.1.2515

■ 15.590.1.2515



Malla CYNARA

11 □

Perla

23,11 □

30x30 (3,2x3,2) P84

30.883.37.2790

HELIOS - OLIMPO COBA Peri - Leviglass

30X60 CM

11,81"X23,62"

■ HELIOS M28 4.422.1.2515 PE4 □

Piezas complementarias ver en pag 347

Special pieces see page 347

Pièces supplémentaires, voir page 347

Formato	pz/cj	m ² /cj	cj/pl	m ² /pl	kg/cj	kg/pl
75x75	3	1,69	28	47,32	42,00	1202
37,5x75	6	1,69	32	54,08	42,00	1370
60x60	4	1,44	36	51,84	32,00	1168
30x60	8	1,44	36	51,84	36,80	1315
30x30 Malla	11	1	42	42	24,2	1042

□ Si no rec/Non rec/Non rec / □ Rec/Rec/Rec



PVT0 / FLOOR / SOL: HELIOS 75 x 75 LEVI GLASS



LABNA



LEVI GLASS

Gres porcelánico esmaltado pulido

Polished glazed porcelain tiles

Grès céram e émaillé poli

COMPACGLASS

Gres porcelánico esmaltado

Glazed porcelain tiles

Grès céram e émaillé

60X60 CM

23,62"X23,62"

■ LABNA M28 4.840.1.2784 PEI4 □

■ LABNA M21 15.840.1.2784 PEI4 □

30X60 CM

11,81"X23,62"

■ LABNA M28 4.422.1.2784 PEI4 □



Malla LABNA

30 x 30

(7x7) M43

■ 4.590.1.2784

■ 15.590.1.2784



Malla CALISTA Mix 11

30x30 (3,2x3,2) 23,11

P64

30.863.100.2789

LABNA - TOLLUM Patis - TRUL - Levigato

Piezas complementarias ver en pag 347

Special pieces see page 347


Pièces supplémentaires, voir page 347

Formato	pz/cj	m²/cj	cj/pl	m²/pl	kg/cj	kg/pl
60x60	4	1,44	36	51,84	32,00	1168
30x60	8	1,44	36	51,84	35,80	1315
30x30 Malla	11	1	42	42	24,2	1042

□ Sin rec/Non rec/Non rec / □ Rec/Rec/Rec



PVTO / FLOOR / SOL: LABNA 60 x 60 LEVI GLASS





LEVIGLASS

Gres porcelánico esmaltado pulido
Polished glazed porcelain tiles
Grés cérame émailié poli

COMPACGLASS

Gres porcelánico esmaltado
Glazed porcelain tiles
Grés cérame émailié



75X75 CM
29,52"X29,52"

OLIMPO M38 4.875.1.857 PE4

OLIMPO M30 17.875.1.857 PE4

60X60 CM
23,62"X23,62"

OLIMPO M28 4.840.1.857 PE4

OLIMPO M21 15.840.1.857 PE4

37,5X75 CM
14,76"X29,52"

OLIMPO M38 4.860.1.857 PE4

OLIMPO M30 17.860.1.857 PE4



Malla OLIMPO
30 x 30
(7x7) M43
4.590.1.857
15.590.1.857



Malla CYNARA 11
Perla 23,11
30x30 (3,2x3,2) P64
30.863.37.2700
HELLOS - OLIMPO COBA Perla - Leviglass



Malla DUNAS 6
29x29 P80 11,20
25.861.1.181
OLIMPO Compaglass - Leviglass

30X60 CM
11,81"X23,62"

OLIMPO M28 4.422.1.857 PE4

Piezas complementarias ver en pag 347
Special pieces see page 347
Pièces supplémentaires, voir page 347

Formato	pz/cj	m ² /cj	cj/pl	m ² /pl	kg/cj	kg/pl
75x75	3	1,69	28	47,32	42,00	1202
37,5x75	6	1,69	32	54,08	42,00	1370
60x60	4	1,44	36	51,84	32,00	1168
30x60	8	1,44	36	51,84	36,80	1315
30x30 Malla	11	1	42	42	24,2	1042

Sin rec/Non rec/Non rec / Rec/Rec/Rec



RVT0 / WALL / RVTM: OLIMPO 37,5 x 75 LEVI GLASS / MALLA DUNAS 29 x 29





LEVI GLASS

Gres porcelánico esmaltado pulido
Polished glazed porcelain tiles
Grès cérame émaillé poli

COMPACGLASS

Gres porcelánico esmaltado
Glazed porcelain tiles
Grès cérame émaillé

60X60 CM
23,62"X23,62"

TIKAL M28 4.840.1.2785 PE4 □

TIKAL M21 15.840.1.2785 PE4 □

30X60 CM
11,81"X23,62"

TIKAL M28 4.422.1.2785 PE4 □



Malla TIKAL

30 x 30
(7x7) M43
4.590.1.2785
15.590.1.2785



Malla CALISTA Mix 11
30x30 (3,2x3,2) 23,11
P64
30.863.100.2789

LEBIA - TOLLUM Peta - TIKAL - Leviglass

Piezas complementarias ver en pag 347
Special pieces see page 347
Pièces supplémentaires, voir page 347

Formato	pz/cj	m²/cj	cj/pl	m²/pl	kg/cj	kg/pl
60x60	4	1,44	36	51,84	32,00	1168
30x60	8	1,44	36	51,84	35,80	1315
30x30 Malla	11	1	42	42	24,2	1042

□ Sin rec/Non rec/Non rec / □ Rec/Rec/Rec



PVTO / FLOOR / SOL: TIKAL 60 x 60 LEVI GLASS



TOLUM




LEVI GLASS Gres porcelánico esmaltado pulido Polished glazed porcelain tiles Grès cérame émaillé poli	COMPACGLASS Gres porcelánico esmaltado Glazed porcelain tiles Grès cérame émaillé
---	---

60X60 CM
23,62"X23,62"

TOLUM Marfil	M28	4.840.33.2787	PE4	<input type="checkbox"/>
TOLUM Perla	M28	4.840.37.2787	PE4	<input type="checkbox"/>
TOLUM Marfil	M21	15.840.33.2787	PE4	<input type="checkbox"/>
TOLUM Perla	M21	15.840.37.2787	PE4	<input type="checkbox"/>

30X60 CM
11,81"X23,62"

TOLUM Marfil	M28	4.422.33.2787	PE4	<input type="checkbox"/>
TOLUM Perla	M28	4.422.37.2787	PE4	<input type="checkbox"/>



marfil



perla



Malla TOLUM Marfil
30 x 30
(7x7) M43
4.590.33.2787
15.590.33.2787



Malla TOLUM Perla
30 x 30
(7x7) M43
4.590.37.2787
15.590.37.2787



Malla CALISTA Mix 11
30x30 (3,2x3,2) 23,11
P64
30.863.100.2789
LERNI - TOLUM Perla - TRIL - Leviglass

Piezas complementarias ver en pag 347
Special pieces see page 347
Pièces supplémentaires, voir page 347


Formato	pz/cj	m ² /cj	cj/pl	m ² /pl	kg/cj	kg/pl
60x60	4	1,44	36	51,84	32,00	1168
30x60	8	1,44	36	51,84	35,80	1315
30x30 Malla	11	1	42	42	24,2	1042

Sin rec./Non rec./Non rec. / Rec./Rec/Rec

MODELO / MODEL / MODÈLE	90X90 35,43"X35,43"	75X75 29,52"X29,52"	60X60 23,62"X23,62"	50X100 19,68"X39,37"	45X90 17,71"X35,43"	45X45 17,71"X17,71"	37,5X75 14,76"X29,52"	30X60 11,81"X23,62"	30,3X61,3 11,92"X24,13"	23,5X40,5 9,25"X15,94"	15X90 5,90"X23,62"
ADRA			234								
ÁIDA						235					
ANDES						235					
AOSTA				236							
ATELIER			237								
BECARA						238					
CLINKER	239				239						
DANTE			240			240					
ELEGANCE						241					
EPSILON			242						242		
ERIS						244					
GIOTTO			246			246		246	246		
HERÓN									248		
JURA											250
LEPTIS			251								
LIBERTY				252							
MAGNA			254			254					
NATURE			255					255	255		
NAOS			256					256	256		
NICEA						257					
PADUA						258					
PLACA CARAVISTA										259	
SINTRA						260					
STONE	261				261						
TANGER			262								
TESSIN											263
THULE			264			264		264	264		
TRABIA						265					
VALAIS											266
VERMONT						267					

COMPACGLASS

GRES PORCELÁNICO ESMALTADO / GLAZED PORCELAIN TILES / GRÉS CÉRAME ÉMAILLÉ





COMPACGLASS

Gres porcelánico esmaltado
Glazed porcelain tiles
Grès cérame émaillé

60X60 CM
23,62"X23,62"

ADRA Marfil	M27	15.840.33.5115	PEI4
ADRA Crema	M27	15.840.96.5115	PEI4



Dec. ADRA Marfil 1
60 x 60 P149 9,08
25.671.33.5115




Dec. ADRA Crema 1
60 x 60 P149 9,08
25.671.96.5115




Cnf. ADRA 11
9,5 x 60 P88 15,90
25.660.1.5115

Piezas complementarias ver en pag 347
Special pieces see page 347
Pièces supplémentaires, voir page 347

Formato	pz/cj	m ² /cj	cj/pl	m ² /pl	kg/cj	kg/pl
60x60	4	1,44	36	51,84	32,00	1168



marfil



crema

PVTO / FLOOR / SOL: ADRA CREMA 60 x 60 / CNF. ADRA 9,5 x 60



AÍDA



COMPACGLASS
Gres porcelánico esmaltado
Glazed porcelain tiles
Grès cérame émaillé

45X45 CM
17,71"X17,71"



■ AÍDA M20 15.302.1.580 PEI4

Malla AÍDA
30 x 30 (5 x 5) M58
15.281.1.580



ANDES




COMPACGLASS
Gres porcelánico esmaltado
Glazed porcelain tiles
Grès cérame émaillé

45X45 CM
17,71"X17,71"



■ ANDES M20 15.302.1.467 PEI4

Malla ANDES
30 x 30 (5 x 5) M58
15.281.1.467



Piezas complementarias ver en pag 347
Special pieces see page 347
Pièces supplémentaires, voir page 347

Formato	pz/cj	m ² /cj	cj/pl	m ² /pl	kg/cj	kg/pl
45x45	6	1,22	52	63,44	27,00	1430
30x30 Malla	11	1,00	48	48,00	20,00	986

AOSTA



COMPACGLASS

Gres porcelánico esmaltado
Glazed porcelain tiles
Grès cérame émaillé

LINE-EMV 12833

CLASE 1

50X100 CM

19,68"X 39,37"

AOSTA

M45

37.491.1.1290 PE4



RVT0 / WALL / RVTM: AOSTA 50 x 100 SEMIPUL/SEMIPOL/SEMIPOLI / GANTE MARENGO 50 x 100 SEMIPUL/SEMIPOL/SEMIPOLI
PVT0 / FLOOR / SOL: ADA 45 x 45 SEMIPUL/SEMIPOL/SEMIPOLI



Piezas complementarias ver en pag. 347
Special pieces see page 347
Pièces supplémentaires, voir page 347

Formato	pz/cj	m ² /cj	cj/pl	m ² /pl	kg/cj	kg/pl
50x100	2	1,00	36	36,00	27,00	998

ATELIER



COMPACGLASS
Gres porcelánico esmaltado
Glazed porcelain tiles
Grès cérame émaillé

60X60 CM
23,62"X23,62"

ATELIER M21 15.840.1.2781 PE4



COMPACGLASS

RWTO / WALL / RWTM: ATELIER 60X60 COMPACGLASS
PWT0 / FLOOR / SOL: ATELIER CENIZA 22X85 DECORSTONE / ATELIER 60X60 COMPACGLASS / PELDAÑO ESPECIAL GRENIER OPALO 22X85 DECORSTONE



Formato	pz/cj	m²/cj	cj/pl	m²/pl	kg/cj	kg/pl
60x60	4	1,44	36	51,84	32,00	1168

BECARA



COMPACGLASS

Gres porcelánico esmaltado

Glazed porcelain tiles

Grès cérame émaillé

45X45 CM
17,71"X17,71"

■ BECARA Marfil	M20	PE4
15.302.333.5076		
■ BECARA Caramelo	M20	PE3
15.302.188.5076		



RVTO / WALL / RVTM: HARAL MARFIL 25 x 85 / HARAL CAMELO 25 x 85 / DEC. TREVISO MARFIL 25 x 85
PVTO / FLOOR / SOL: BECARA CAMELO 45 x 45



Piezas complementarias ver en pag 347
Special pieces see page 347
Pièces supplémentaires, voir page 347

Formato	pz/cj	m²/cj	cj/pl	m²/pl	kg/cj	kg/pl
45x45	6	1,22	62	63,44	27,00	1430

Rec/Rec/Rec

CLINKER



COMPACGLASS
Gres porcelánico esmaltado
Glazed porcelain tiles
Grès cérame émaillé

UNE-EN 12833
CLASE 2

90X90 CM
35,43"X35,43"

CLINKER Arena	M36	17.804.17.2758	PEI4	<input type="checkbox"/>
CLINKER Marengo	M36	17.804.28.2758	PEI3	<input type="checkbox"/>

45X90 CM
17,71"X35,43"

CLINKER Arena	M29	17.805.17.2758	PEI4	<input type="checkbox"/>
CLINKER Marengo	M29	17.805.28.2758	PEI3	<input type="checkbox"/>



RVTO / WALL / RVTM: CLINKER MARENGO 45 x 90
PVTO / FLOOR / SOL: CLINKER MARENGO 90 x 90



Piezas complementarias ver en pag 347
Special pieces see page 347
Pièces supplémentaires, voir page 347

Formato	pz/cj	m²/cj	cj/pl	m²/pl	kg/cj	kg/pl
90x90 <input type="checkbox"/>	2	1,62	20	32,40	42,00	860
45x90 <input type="checkbox"/>	3	1,21	28	33,88	30,60	877

DANTE



COMPACGLASS




Gres porcelánico esmaltado
Glazed porcelain tiles
Grès cérame émaillé

60X60 CM
23,62"X23,62"

DANTE Blanco	M27	15.840.12.1481	PE4
DANTE Noce	M27	15.840.160.1481	PE3
DANTE Marfil	M27	15.840.33.1481	PE4

45X45 CM
17,71"X17,71"

DANTE Blanco	M20	15.302.12.1481	PE4
DANTE Noce	M20	15.302.160.1481	PE3
DANTE Marfil	M20	15.302.33.1481	PE4



Piezas complementarias ver en pag 347
Special pieces see page 347
Pièces supplémentaires, voir page 347

Formato	pz/cj	m ² /cj	cj/pl	m ² /pl	kg/cj	kg/pl
60x60	4	1,44	36	51,84	32,00	1168
45x45	6	1,22	52	63,44	27,00	1430

ELEGANCE



COMPACGLASS
 Gres porcelánico esmaltado
 Glazed porcelain tiles
 Grès cérame émaillé

45X45 CM
 17,71"X17,71"

ELEGANCE M20 15.302.1.2488 PEI4



Malla ELEGANCE
 30 x 30 (7 x 7) M52
 15.590.33.2488

PVTO / FLOOR / SOL: ELEGANCE 45 x 45 / MALLA ELEGANCE 30 x 30 (7 X 7)



Piezas complementarias ver en pag 347
 Specialpieces see page 347
 Pièces supplémentaires, voir page 347

Formato	pz/cj	m ² /cj	cj/pl	m ² /pl	kg/cj	kg/pl
45x45	6	1,22	52	63,44	27,00	1430
30x30 Malla	11	1,00	48	48,00	20,00	986

EPSILON



COMPACGLASS

Gres porcelánico esmaltado
Glazed porcelain tiles
Grès cérame émaillé

UNE-EN/12633
CLASE 1

60X60 CM
23,62"X23,62"

■ EPSILON Marfil	M24	15.840.33.1933	PE4
■ EPSILON Perla	M24	15.840.37.1933	PE4

30,3X61,3 CM
11,92"X24,13"

■ EPSILON Perla	M15	15.722.37.863	PE4
■ EPSILON Mocha	M15	15.722.210.1933	PE3
■ EPSILON Mica	M15	15.722.126.1933	PE3
■ EPSILON Marfil	M15	15.722.33.1933	PE4
■ EPSILON Beige	M15	15.722.7.1933	PE4
■ EPSILON Siena	M15	15.722.63.1933	PE4
■ EPSILON Tabaco	M15	15.722.113.1933	PE3




Malla EPSILON Marfil
30 x 30 (5 x 15) M57
15.468.33.1933
(EPSILON Beige, Siena,
Tabaco y TRIESTE Crema)

Malla EPSILON Perla
30 x 30 (5 x 15) M57
15.468.37.1933
(EPSILON Perla, Mocha,
Mica y TRIESTE Marengo)

Piezas complementarias ver en pag 347
Special pieces see page 347
Pièces supplémentaires, voir page 347

Formato	pz/cj	m²/cj	cj/pl	m²/pl	kg/cj	kg/pl
60x60	4	1,44	36	51,84	32,00	1168
30,3x61,3	7	1,30	60	78,00	26,50	1616
30x30 Malla	11	1,00	48	48,00	20,00	986




PVTO / FLOOR / SOL: EPSILON PERLA 60 x 60 / MALLA EPSILON PERLA 30 x 30 (5 x 15)






beige



mica



siena



mocha



tabaco

RVTO / WALL / RVTM: EPSILON MARFIL 30,3 x 61,3 / EPSILON SIENA 30,3 x 61,3 /
 MALLA ESPILON MARFIL 30 x 30 (5 x 15)



ERIS



COMPACGLASS

Gres porcelánico esmaltado
Glazed porcelain tiles
Grès cérame émaillé

45X45 CM
17,71"X17,71"

ERIS Marfil M20 15.302.33.2433 PEI 4
ERIS Noce M20 15.302.160.2433 PEI 4



PVT0 / FLOOR / SOL: ERIS NOCE 45 x 45



Piezas complementarias ver en pag 347
Special pieces see page 347
Pièces supplémentaires, voir page 347

Formato	pz/cj	m ² /cj	cj/pl	m ² /pl	kg/cj	kg/pl
45x45	6	1,22	5,2	63,44	27,00	1430



GIOTTO



COMPACGLASS Gres porcelánico esmaltado Glazed porcelain tiles Grès cérame émaillé	LUXGLASS Gres porcelánico esmaltado Glazed porcelain tiles Grès cérame émaillé
---	--

60X60 CM
23,62"X23,62"


GIOTTO Marfil M24 15.840.33.2486 PEI4
GIOTTO Marfil M28 50.840.33.2486 PEI4

30,3X61,3 CM
11,92"X24,13"
30X60 CM
11,81"X23,62"

GIOTTO Marfil M16 15.722.33.2486 PEI4
GIOTTO Marfil M24 50.422.33.2486 PEI4

45X45 CM
17,71"X17,71"

GIOTTO Marfil M16 15.302.33.2486 PEI4
GIOTTO Musgo M16 15.302.806.2486 PEI4
GIOTTO Gris M16 15.302.2.2486 PEI4
GIOTTO Terra M16 15.302.56.2486 PEI4



Piezas complementarias ver en pag 347
Special pieces see page 347
Pièces supplémentaires, voir page 347

Formato	pz/cj	m ² /cj	cj/pl	m ² /pl	kg/cj	kg/pl
60x60	4	1,44	36	51,84	32,00	1168
60x60 □	4	1,44	36	51,84	32,00	1168
30,3x61,3	7	1,30	60	78,00	26,50	1616
30x60 □	7	1,26	60	75,60	25,40	1550
45x45	6	1,22	52	63,44	27,00	1430
30x30 Malla	11	1,00	48	48,00	20,00	986

□ Rec/Rec/Rec



Malla GIOTTO Marfil
30 x 30 (7 x 7) M52
15.590.33.2486



Malla GIOTTO Gris
30 x 30 (7 x 7) M52
15.590.2.2486



Malla GIOTTO Marfil
30 x 30 (7 x 7) M53
50.590.33.2486



Malla GIOTTO Terra
30 x 30 (7 x 7) M52
15.590.56.2486



Malla GIOTTO Musgo
30 x 30 (7 x 7) M52
15.590.806.2486

RVT0 / WALL / RVTM: GIOTTO MARFIL 30,3 x 61,3 / MALLA GIOTTO MARFIL 30 x 30 (7 x 7)



HERÓN



COMPACGLASS

Gres porcelánico esmaltado

Glazed porcelain tiles

Grès cérame émaillé

UNE-EN 12833
CLASE 1

30,3X61,3 CM
11,92"X24,13"

HERÓN Gris	M15	16.722.2.2662	PE4
HERÓN Ceniza	M15	16.722.19.2662	PE4
HERÓN Beige	M15	16.722.7.2662	PE4



Malla HERÓN 11

Gris 14,00

30 x 30 P40

26.636.2.2662



Malla HERÓN 11

Ceniza 14,00

30 x 30 P40

26.636.19.2662



Malla HERÓN 11

Beige 14,00

30 x 30 P40

26.636.7.2662

Piezas complementarias ver en pag 347
Special pieces see page 347
Pièces supplémentaires, voir page 347

Formato	pz/cj	m ² /cj	cj/pl	m ² /pl	kg/cj	kg/pl
30,3x61,3	7	1,30	60	78,00	26,50	1616



gris



ceniza



beige



JURA






COMPACGLASS
Gres porcelánico esmaltado
Glazed porcelain tiles
Grès cérame émaillé

UNE-EN 12003
CLASE 1

15X90 CM
5,90"X35,43"

JURA Magma	M30	17.793.249.1197	PEIG	<input type="checkbox"/>
JURA Oxid	M30	17.793.231.1197	PEIG	<input type="checkbox"/>
JURA Argent	M30	17.793.135.1197	PEIG	<input type="checkbox"/>



PVT0 / FLOOR / SOL: JURA OXID 15 x 90

Piezas complementarias ver en pag 347
Special pieces see page 347
Pièces supplémentaires, voir page 347

Formato	pz/cj	m ² /cj	cj/pl	m ² /pl	kg/cj	kg/pl
15x90	7	0,94	48	45,12	24,40	1197

Rec/Rec/Rec



LEPTIS



COMPACGLASS
Gres porcelánico esmaltado
Glazed porcelain tiles
Grès cérame émaillé

60X60 CM
23,62"X23,62"

LEPTIS Gris M28 15.840.2.1995 PE4



Malla LEPTIS Gris
30 x 30 (5 x 5) M58
15.281.2.1995

Taco MARQUINA 24
5 x 5 P01 1,18
25.583.1.2111



PVTO / FLOOR / SOL: LEPTIS GRIS 60 x 60 / TACO MARQUINA 5 x 5



Piezas complementarias ver en pag 347
Special pieces see page 347
Pièces supplémentaires, voir page 347

Formato	pz/cj	m ² /cj	cj/pl	m ² /pl	kg/cj	kg/pl
60x60	4	1,44	36	51,84	32,00	1168
30x30 Malla	11	1	42	42	24,2	1042

LIBERTY



COMPACGLASS

Gres porcelánico esmaltado
Glazed porcelain tiles
Grès cérame émaillé

50X100 CM

19,68"X 39,37"

LIBERTY Blanco	M45	17.491.12.5061	PE4	<input type="checkbox"/>
LIBERTY Verde	M45	17.491.5.5061	PE3	<input type="checkbox"/>
LIBERTY Azul	M47	17.491.4.5061	PE3	<input type="checkbox"/>
LIBERTY Amarillo	M45	17.491.11.5061	PE3	<input type="checkbox"/>
LIBERTY Naranja	M47	17.491.57.5061	PE3	<input type="checkbox"/>
LIBERTY Rojo	M47	17.491.8.5061	PE2	<input type="checkbox"/>

blanco

verde

azul



FACHADA / FAÇADE / FAÇADE (PALAU DE LA FESTA, CASTELLÓN DE LA PLANA)



Piezas complementarias ver en pag 347
Special pieces see page 347
Pièces supplémentaires, voir page 347

Formato	pz/cj	m ² /cj	cj/pl	m ² /pl	kg/cj	kg/pl
50x100	2	1,00	36	36,00	27,00	998

Rec/Rec/Rec



FACHADA / FAÇADE / FAÇADE (PALAU DE LA FESTA, CASTELLÓN DE LA PLANA)



MAGNA



COMPACGLASS

Gres porcelánico esmaltado
Glazed porcelain tiles
Grès cérame émaillé

60X60 CM
23,62"X23,62"

MAGNA Marfil	M28	15.840.33.1996	PE4
MAGNA Crema	M28	15.840.96.1996	PE4

45x45 cm
17,71"X17,71"


MAGNA Marfil	M20	15.302.33.1996	PE4
MAGNA Crema	M20	15.302.96.1996	PE4



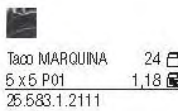
Malla MAGNA Marfil
30 x 30 (5 x 5) M58
15.281.33.1996



Malla MAGNA Crema
30 x 30 (5 x 5) M58
15.281.96.1996



Taco IMPERIAL 24
5 x 5 P01 1,18
25.683.1.571




Taco MARQUINA 24
5 x 5 P01 1,18
25.683.1.2111




Taco IMPERIAL 5
10 x 10 P04 1,06
25.100.1.571

Piezas complementarias ver en pag 347
Special pieces see page 347
Pièces supplémentaires, voir page 347

Formato	pz/cj	m ² /cj	cj/pl	m ² /pl	kg/cj	kg/pl
60x60	4	1,44	36	51,84	32,00	1168
45x45	6	1,22	52	63,44	27,00	1430
30x30 Malla	11	1,00	48	48,00	20,00	986



marfil



crema

PVTO / FLOOR / SOL: MAGNA CREMA 60 x 60 / TACO IMPERIAL 5 x 5



NATURE



COMPACGLASS

Gres porcelánico esmaltado
Glazed porcelain tiles
Grès cérame émaillé

LUXGLASS


Gres porcelánico esmaltado
Glazed porcelain tiles
Grès cérame émaillé

60X60 CM
23,62"X23,62"


	NATURE Marfil	M24	15.840.33.2440	PEI4
	NATURE Crema	M24	15.840.96.2440	PEI4
	NATURE Marfil	M28	50.840.33.2440	<input type="checkbox"/>
	NATURE Crema	M28	50.840.96.2440	<input type="checkbox"/>

30,3X61,3 CM
11,92"X24,13"
 30X60 CM
11,81"X23,62"

	NATURE Marfil	M15	15.722.33.2440	PEI4
	NATURE Crema	M15	15.722.96.2440	PEI4
	NATURE Marfil	M24	50.422.33.2440	<input type="checkbox"/>
	NATURE Crema	M24	50.422.96.2440	<input type="checkbox"/>




marfil



crema

RVTO / WALL / RVTM: NATURE CREMA 30 x 60



Piezas complementarias ver en pag 347
Special pieces see page 347
Pièces supplémentaires, voir page 347

Formato	pz/cj	m ² /cj	cj/pl	m ² /pl	kg/cj	kg/pl
60x60	4	1,44	36	51,84	32,00	1168
60x60 <input type="checkbox"/>	4	1,44	36	51,84	32,00	1168
30,3x61,3	7	1,30	60	78,00	26,50	1616
30x60 <input type="checkbox"/>	7	1,26	60	75,60	25,40	1550

Rec/Rec/Rec

NAOS



COMPACGLASS

Gres porcelánico esmaltado
Glazed porcelain tiles
Grès céram e émaillé

LUXGLASS

Gres porcelánico esmaltado
Glazed porcelain tiles
Grès céram e émaillé

60X60 CM

23,62"X23,62"

■ NAOS Blanco M24 15.840.12.2765 PEI4

■ NAOS Blanco M28 50.840.12.2765 PEI4 □

■ 30,3X61,3 CM


11,92"X24,13"

■ 30X60 CM

11,81"X23,62"

■ NAOS Blanco M15 15.722.12.2765 PEI4

■ NAOS Blanco M24 50.422.12.2765 PEI4 □



Malla NAOS Blanco 11
30 x 30 P92 17,25
25.635.12.2765

Con aplicación de lustres y nacarados.

The mesh-backed artic malla has lustrous, mother-of-pearl applications.

Avec application de lustres et nacrés.

Piezas complementarias ver en pag 347
Special pieces see page 347
Pièces supplémentaires, voir page 347

Formato	pz/cj	m ² /cj	cj/pl	m ² /pl	kg/cj	kg/pl
60x60	4	1,44	36	51,84	32,00	1168
60x60 □	4	1,44	36	51,84	32,00	1168
30,3x61,3	7	1,30	60	78,00	26,50	1616
30x60 □	7	1,26	60	75,60	25,40	1550

□ Rec/Rec/Rec



RVTO / WALL / RVTM : NAOS.BLANCO 30 x 60 LUXGLASS / MALLA NAOS.BLANCO 30 x 30



NICEA




COMPACGLASS
 Gres porcelánico esmaltado
 Glazed porcelain tiles
 Grès cérame émaillé

45X45 CM
 17,71"X17,71"

■ NICEA Blanco M20 15.302.12.2066 PEI4
 ■ NICEA Crema M20 15.302.96.2066 PEI4

blanco



crema



PVTO / FLOOR / SOL: NICEA CREMA 45 x 45



Piezas complementarias ver en pag 347
 Special pieces see page 347
 Pièces supplémentaires, voir page 347

Formato	pz/cj	m ² /cj	cj/pl	m ² /pl	kg/cj	kg/pl
45x45	6	1,22	62	63,44	27,00	1430

PADUA



COMPACGLASS
Gres porcelánico esmaltado
Glazed porcelain tiles
Grès cérame émaillé

UNE-EN 12693
CLASE 1

45X45 CM
17,71"X17,71"

PADUA Hueso M20 15.302.16.854 PEI4
PADUA Beige M20 15.302.7.854 PEI4



MALLA PADUA
30 x 30 (7 x 7) M62
15.590.1.854
(PADUA Hueso y Beige)



PVTO / FLOOR / SOL: PADUA HUESO 45 x 45



Piezas complementarias ver en pag 347
Special pieces see page 347
Pièces supplémentaires, voir page 347

Formato	pz/cj	m ² /cj	cj/pl	m ² /pl	kg/cj	kg/pl
45x45	6	1,22	52	63,44	27,00	1430
30x30 Malla	11	1	48	48	20	986

PLACA CARAVISTA



COMPACGLASS
Gres porcelánico esmaltado
Glazed porcelain tiles
Grès cérame émaillé

23,5X40,5 CM
9,25"X15,94"

- PLACA CARAVISTA Arena M21 15.847.17.2400
- PLACA CARAVISTA Beige M21 15.847.7.2400
- PLACA CARAVISTA Gris M21 15.847.2.2400



Mold. PLACA CARAVISTA Arena 26
6 x 33 P26 7,10
25.691.17.2400



Mold. PLACA CARAVISTA Beige 26
6 x 33 P26 7,10
25.691.7.2400



Mold. PLACA CARAVISTA Gris 26
6 x 33 P26 7,10
25.691.2.2400



RVT0 / WALL / RVTM: PLACA CARAVISTA BEIGE 23,5 x 40,5



Formato	pz/cj	m ² /cj	cj/pl	m ² /pl	kg/cj	kg/pl
23,3x40,5	12	1,14	52	59,28	25,50	1352

SINTRA



COMPACGLASS
 Gres porcelánico esmaltado
 Glazed porcelain tiles
 Grès cérame émaillé

45X45 CM
 17,71"X17,71"

SINTRA Blanco M20 15.302.12.881 PEI4



RVTO / WALL / RVTM: SINTRA BLANCO 25 x 50
 PVTO / FLOOR / SOL: SINTRA BLANCO 45 x 45



Piezas complementarias ver en pag 347
 Special pieces see page 347
 Pièces supplémentaires, voir page 347

Formato	pz/cj	m ² /cj	cj/pl	m ² /pl	kg/cj	kg/pl
45x45	6	1,22	52	63,44	27,00	1430


STONE



COMPACGLASS
Gres porcelánico esmaltado
Glazed porcelain tiles
Grès cérame émaillé

90X90 CM
35,43"X35,43"

STONE Crema	M36	17.804.96.1564	PE4	<input type="checkbox"/>
STONE Taupe	M36	17.804.285.1564	PE4	<input type="checkbox"/>
STONE Marrón	M36	17.804.9.1564	PE3	<input type="checkbox"/>




45X90 CM
17,71"X35,43"

STONE Crema	M29	17.805.96.1564	PE4	<input type="checkbox"/>
STONE Taupe	M29	17.805.285.1564	PE4	<input type="checkbox"/>
STONE Marrón	M29	17.805.9.1564	PE3	<input type="checkbox"/>



RVTO / WALL / RVTM: STONE MARRÓN 45 x 90 / STONE TAUPE 45 x 90
PVTO / FLOOR / SOL: STONE MARRÓN 90 x 90



Piezas complementarias ver en pag 347
Special pieces see page 347
Pièces supplémentaires, voir page 347

Formato	pz/cj	m ² /cj	cj/pl	m ² /pl	kg/cj	kg/pl
90x90 <input type="checkbox"/>	2	1,62	20	32,40	42,00	860
45x90 <input type="checkbox"/>	3	1,21	28	33,88	30,60	877

Rec/Rec/Rec

TANGER



COMPACGLASS

Gres porcelánico esmaltado

Glazed porcelain tiles

Grès cérame émaillé

60X60 CM

23,62"X23,62"

TANGER Perla	M27	15.840.37.1159	PE4
TANGER Marfil	M27	15.840.33.1159	PE4
TANGER Noce	M27	15.840.160.1159	PE4



perla



marfil



noce

Piezas complementarias ver en pag 347
Special pieces see page 347
Pièces supplémentaires, voir page 347

Formato	pz/cj	m ² /cj	cj/pl	m ² /pl	kg/cj	kg/pl
60x60	4	1,44	36	51,84	32,00	1168

TESSIN



COMPACGLASS
Gres porcelánico esmaltado
Glazed porcelain tiles
Grès cérame émaillé

UNE-EN 12833
CLASE 1

15X90 CM
5,90"X35,43"

■ TESSIN Ceniza	M30	17.793.19.2685	PE4	<input type="checkbox"/>
■ TESSIN Roble	M30	17.793.36.2685	PE3	<input type="checkbox"/>
■ TESSIN Cerezo	M30	17.793.232.2685	PE3	<input type="checkbox"/>



ceniza




roble



cerezo

PVT0 / FLOOR / SOL: TESSIN CEREZO 15 x 90



Piezas complementarias ver en pag 347
Special pieces see page 347
Pièces supplémentaires, voir page 347

Formato	pz/cj	m²/cj	cj/pl	m²/pl	kg/cj	kg/pl
15x90	7	0,94	48	45,12	24,40	1197

Rec/Rec/Rec

THULE



COMPACGLASS

Gres porcelánico esmaltado
Glazed porcelain tiles
Grès cérame émaillé

LUXGLASS

Gres porcelánico esmaltado
Glazed porcelain tiles
Grès cérame émaillé

LINE: BM 12833
CLASE 1

60X60 CM
23,62"X23,62"

THULE Marfil M24 15.840.33.2669 PE4

THULE Marfil M28 50.840.33.2669 PE4

30,3X61,3 CM

11,92"X24,13"

30X60 CM

11,81"X23,62"

THULE Marfil M15 15.722.33.2669 PE4

THULE Marfil M24 50.422.33.2669 PE4

45X45 CM

17,71"X17,71"

THULE Marfil M16 15.302.33.2669 PE4



Piezas complementarias ver en pag 347
Special pieces see page 347
Pièces supplémentaires, voir page 347

Formato	pz/cj	m ² /cj	cj/pl	m ² /pl	kg/cj	kg/pl
60x60	4	1,44	36	51,84	32,00	1168
60x60 □	4	1,44	36	51,84	32,00	1168
30,3x61,3	7	1,30	60	78,00	26,50	1616
30x60 □	7	1,26	60	75,60	25,40	1550
45x45	6	1,22	52	63,44	27,00	1430

□ Rec/Rec/Rec



RVT0 / WALL / RVTM: THULE MARFIL 30 x 60 LUXGLASS
PVTO / FLOOR / SOL: THULE MARFIL 60 x 60 LUXGLASS



TRABIA




COMPACGLASS
Gres porcelánico esmaltado
Glazed porcelain tiles
Grès cérame émaillé

45X45 CM
17,71"X17,71"

■ TRABIA Perla M20 15.302.37.2628 PEI 4
■ TRABIA Crema M20 15.302.96.2628 PEI 4




perla



crema

PVTO / FLOOR / SOL: TRABIA PERLA 45 x 45



Piezas complementarias ver en pag 347
Special pieces see page 347
Pièces supplémentaires, voir page 347

Formato	pz/cj	m ² /cj	cj/pl	m ² /pl	kg/cj	kg/pl
45x45	6	1,22	52	63,44	27,00	1430

VALAIS




COMPACGLASS
Gres porcelánico esmaltado
Glazed porcelain tiles
Grès cérame émaillé

UNE-EN 12883
CLASE 1

15X90 CM
5,90"X35,43"

■ VALAIS Arce	M30	17.793.198.2684	PE4	<input type="checkbox"/>
■ VALAIS Haya	M30	17.793.165.2684	PE3	<input type="checkbox"/>



PVTO / FLOOR / SOL: VALAIS HAYA 15 x 90



Piezas complementarias ver en pag 347
Special pieces see page 347
Pièces supplémentaires, voir page 347

Formato	pz/cj	m ² /cj	cj/pl	m ² /pl	kg/cj	kg/pl
15x90	7	0,94	48	45,12	24,40	1197

Rec/Rec/Rec


VERMONT



COMPACGLASS
 Gres porcelánico esmaltado
 Glazed porcelain tiles
 Grès cérame émaillé

45X45 CM
 17,71"X17,71"

VERMONT Beige M20 15.302.7.858 PEI 4



RVT0 / WALL / RVTM: VERMONT BEIGE 25 x 75 / DEC. AZORES-1 25 x 75 / DEC. AZORES-2 25 x 75
 PVT0 / FLOOR / SOL: VERMONT BEIGE 45 x 45



Piezas complementarias ver en pag 347
 Specialpieces see page 347
 Pièces supplémentaires, voir page 347

Formato	pz/cj	m ² /cj	cj/pl	m ² /pl	kg/cj	kg/pl
45x45	6	1,22	52	63,44	27,00	1430

MODELO / MODEL / MODÈLE	75X75 29,52"X29,52"	60X60 23,62"X23,62"	45X45 17,71"X17,71"	37,5X75 14,76"X29,52"	30X60 11,81"X23,62"	30,3X61,3 11,92"X24,13"	22X85 9,84"X33,46"
ARTE							274
ATELIER							270
ATHOS							270
ATLAS	272			272			274
BETA		276	276			276	
BETAADZ						276	
BOSCO							278
ENEA	280			280			
ÉPOCA							282
ÉPOCAADZ							282
GEA	284			284			
GRENIER							286
NUBA							288
ODIN	290			290			
REEF		292			292	292	
STYLE		294	294		294	294	
STYLEADZ			294				
TITAN	296						
YALE						298	

DECORSTONE

GRES PORCELÁNICO / PORCELAIN TILES / GRÉS CÉRAME



ATELIER-ATHOS



DECORSTONE
Gres porcelánico
Porcelain tiles
Grès cérame


LINE-ENM-12833
CLASE 1

22X85 CM
8,66"X33,46

ATELIER Nacar	M20	15.825.30.2781	<input type="checkbox"/>
ATELIER Ceniza	M20	15.825.19.2781	<input type="checkbox"/>
ATELIER Plomo	M20	15.825.115.2781	<input type="checkbox"/>
ATHOS	M20	15.825.1.1909	<input type="checkbox"/>




Malla ATHOS 11 
Mix 30x30 17,49 
(2,5x7) P77
25.618.100.1909
ATHOS, ATELIER Ceniza, Nacar
y Plomo



nacár



ceniza



plomo

Piezas complementarias ver en pag 347
Special pieces see page 347
Pièces supplémentaires, voir page 347

Formato	pz/cj	m ² /cj	cj/pl	m ² /pl	kg/cj	kg/pl
22x85	8	1,50	45	67,50	31,50	14435



athos

RVT0 / WALL / RVTM: ATELIER NÁCAR 22 x 85 / ATHOS 22 x 85
PVT0 / FLOOR / SOL: ATELIER PLOMO 22 x 85



ATLAS



DECORSTONE
 Gres porcelánico
 Porcelain tiles
 Grès cérame

LUXGLASS
 Gres porcelánico
 Porcelain tiles
 Grès cérame

DN51130
 R9

UNE-EN 12633
 CLASE 1

75X75 CM
29,53"X29,53"

ATLAS Arena M30 17.875.17.2011
 ATLAS Perla M30 17.875.37.2011
 ATLAS Gris M30 17.875.2.2011

ATLAS Arena M38 50.875.17.2011
 ATLAS Perla M38 50.875.37.2011
 ATLAS Gris M38 50.875.2.2011

37,5X75 CM
14,76"X29,53"

ATLAS Arena M30 17.860.17.2011
 ATLAS Perla M30 17.860.37.2011
 ATLAS Gris M30 17.860.2.2011


ATLAS Arena M38 50.860.17.2011
 ATLAS Perla M38 50.860.37.2011
 ATLAS Gris M38 50.860.2.2011



Malla ATLAS Arena
 30 x 30 (7x7) M43
 15.590.17.2011
 50.590.17.2011



Malla ATLAS Perla
 30 x 30 (7x7) M43
 15.590.37.2011
 50.590.37.2011




Malla ATLAS Gris
 30 x 30 (7x7) M43
 15.590.37.2011
 50.590.37.2011

Piezas complementarias ver en pag 347/348
 Special pieces see page 347/348
 Pièces supplémentaires, voir page 347/348


Formato	pz/cj	m ² /cj	cj/pl	m ² /pl	kg/cj	kg/pl
75x75	3	1,69	28	47,32	42,00	1202
37,5x75	6	1,69	32	54,08	42,00	1370
30x30 Malla	11	1	42	42	24,2	1042

Rec/Rec/Rec


arena



perla



gris





ATLAS-ARTE



DECORSTONE
Gres porcelánico
Porcelain tiles
Grès cérame

LINE-EM 12833
CLASE 1

22X85 CM
8,66"X33,46"

■ ATLAS Blanco	M20	15.825.12.2011	<input type="checkbox"/>
■ ARTE Gris	M20	15.825.2.2922	<input type="checkbox"/>



Malla ARTE 11
Mix 19,68
29x29 (7x7) P54
25.861.100.2922
ATLAS Blanco, ARTE Gris

Atlas blanco



Arte gris



Piezas complementarias ver en pag 347
Special pieces see page 347
Pièces supplémentaires, voir page 347

Formato	pz/cj	m ² /cj	cj/pl	m ² /pl	kg/cj	kg/pl
22x85	8	1,50	45	67,50	31,50	14435



BETA / BETA ADZ



ADZ

DECORSTONE
Gres porcelánico
Porcelain tiles
Grès cérame

DIN 51130
CLASE 1

UNE-EN 12833
CLASE 3

ADZ

60X60 CM
23,62"X23,62"

45X45 CM
17,71"X17,71"

BETA Arena	M26	15.840.17.125	<input type="checkbox"/>
BETA Crema	M26	15.840.96.125	<input type="checkbox"/>
BETA Visón	M26	15.840.24.125	<input type="checkbox"/>
BETA Ceniza	M26	15.840.19.125	<input type="checkbox"/>
BETA Marengo	M26	15.840.28.125	<input type="checkbox"/>
BETA Negro	M26	15.840.3.125	<input type="checkbox"/>

BETA Arena	M19	15.302.17.125	<input type="checkbox"/>
BETA Crema	M19	15.302.96.125	<input type="checkbox"/>
BETA Visón	M19	15.302.24.125	<input type="checkbox"/>
BETA Ceniza	M19	15.302.19.125	<input type="checkbox"/>
BETA Marengo	M19	15.302.28.125	<input type="checkbox"/>
BETA Negro	M19	15.302.3.125	<input type="checkbox"/>

30,3X61,3 CM
11,92"X24,13"

BETA Arena	M15	15.722.17.125	<input type="checkbox"/>
BETA Crema	M15	15.722.96.125	<input type="checkbox"/>
BETA Visón	M15	15.722.24.125	<input type="checkbox"/>
BETA Ceniza	M15	15.722.19.125	<input type="checkbox"/>
BETA Marengo	M15	15.722.28.125	<input type="checkbox"/>
BETA Negro	M15	15.722.3.125	<input type="checkbox"/>

BETA ADZ Crema	M17	15.722.96.3823	<input type="checkbox"/>
BETA ADZ Ceniza	M17	15.722.19.3823	<input type="checkbox"/>
BETA ADZ Negro	M17	15.722.3.3823	<input type="checkbox"/>



MALLA BETA Visón
30 x 30 (5 x 15) **M57**
15.468.24.125
(BETA Crema, Arena y Visón)



MALLA BETA Negro
30 x 30 (5 x 15) **M57**
15.468.3.125
(BETA Ceniza, Marengo y Negro)






Malla LE MANS Negro 8
26,5 x 29,5 **P43** 13,00
25.465.24.60
(BETA Crema, Arena y Visón)



Malla LE MANS Negro 8
26,5 x 29,5 **P43** 13,00
25.465.3.60
(BETA Ceniza, Marengo y Negro)

Piezas complementarias ver en pag 347
Special pieces see page 347
Pièces supplémentaires, voir page 347

Form ato	pz/cj	m ² /cj	cj/pl	m ² /pl	kg/cj	kg/pl
60x60	4	1,44	36	51,84	32,00	1168
30,3x61,3	7	1,30	60	78,00	26,50	1616
45x45	6	1,22	52	63,44	27,00	1430
30x30 Malla	11	1,00	48	48,00	20,00	986



RVT0 / WALL / RVTM: BETA CENIZA 30,3 x 61,3 / BETA MARENGO 30,3 x 61,3 / MALLA BETA NEGRO 30 x 30 (5 x 15)
 PVT0 / FLOOR / SOL: BETA MARENGO 60 x 60



BOSCO



DECORSTONE
Gres porcelánico
Porcelain tiles
Grès cérame

DN6H30
R10

UNE-EN 12683
CLASSE 1

22X85 CM
8,66"X33,46

BOSCO Arena	M20	15.825.17.2773	<input type="checkbox"/>
BOSCO Argent	M20	15.825.135.2773	<input type="checkbox"/>
BOSCO Cenere	M20	15.825.274.2773	<input type="checkbox"/>
BOSCO Natura	M20	15.825.117.2773	<input type="checkbox"/>
BOSCO Moka	M20	15.825.240.2773	<input type="checkbox"/>
BOSCO Taupe	M20	15.825.285.2773	<input type="checkbox"/>



Malla BOSCO 11 17,49
30x30 P77
25.618.17.2773



Malla BOSCO 11 17,49
30x30 P77
25.618.117.2773



Malla BOSCO 11 17,49
30x30 P77
25.618.135.2773




Malla BOSCO 11 17,49
30x30 P77
25.618.274.2773



Malla BOSCO 11 17,49
30x30 P77
25.618.285.2773



Malla BOSCO 11 17,49
30x30 P77
25.618.240.2773



arena



argent



cenere

Piezas complementarias ver en pag 347
Special pieces see page 347
Pièces supplémentaires, voir page 347

Formato	pz/cj	m ² /cj	cj/pl	m ² /pl	kg/cj	kg/pl
22x85	8	1,50	45	67,50	31,50	1443,5

natura

moka

taupe

PVTO / FLOOR / SOL: BOSCO ARGENT 22 x 85





DECORSTONE

Gres porcelánico
Porcelain tiles
Grès cérame

LUXGLASS

Gres porcelánico
Porcelain tiles
Grès cérame

DN6 H30
R9

UNE-EN 12683
CLASE 1

75X75 CM
29,53"X29,53"

■ ENEA Nácar	M30	17.875.30.2738	<input type="checkbox"/>
■ ENEA Natura	M30	17.875.117.2738	<input type="checkbox"/>
■ ENEA Dark	M30	17.875.184.2738	<input type="checkbox"/>
■ ENEA Terra	M30	17.875.56.2738	<input type="checkbox"/>

■ ENEA Nácar	M38	50.875.30.2738	<input type="checkbox"/>
■ ENEA Natura	M38	50.875.150.2738	<input type="checkbox"/>
■ ENEA Dark	M38	50.875.184.2738	<input type="checkbox"/>
■ ENEA Terra	M38	50.875.56.2738	<input type="checkbox"/>

37,5X75 CM
14,76"X29,53"

■ ENEA Nácar	M30	17.860.30.2738	<input type="checkbox"/>
■ ENEA Natura	M30	17.860.117.2738	<input type="checkbox"/>
■ ENEA Dark	M30	17.860.184.2738	<input type="checkbox"/>
■ ENEA Terra	M30	17.860.56.2738	<input type="checkbox"/>

■ ENEA Nácar	M38	50.860.30.2738	<input type="checkbox"/>
■ ENEA Natura	M38	50.860.150.2738	<input type="checkbox"/>
■ ENEA Dark	M38	50.860.184.2738	<input type="checkbox"/>
■ ENEA Terra	M38	50.860.56.2738	<input type="checkbox"/>



Malla ENEA Nácar
30 x 30 (7x7) M43
■ 15.590.30.2738
■ 50.590.30.2738




Malla ENEA Natura
30 x 30 (7x7) M43
■ 15.590.117.2738
■ 50.590.117.2738

Piezas complementarias ver en pag 347/348
Special pieces see page 347/348
Pièces supplémentaires, voir page 347/348

Formato	pz/cj	m²/cj	cj/pl	m²/pl	kg/cj	kg/pl
75x75	3	1,69	28	47,32	42,00	1202
37,5x75	6	1,69	32	54,08	42,00	1370
30x30 Malla	11	1	42	42	24,2	1042

Rec/Rec/Rec

nácar



natura



dark






Malla ENEA Terra
30 x 30 (7x7) M43
■ 15.590.56.2738
■ 50.590.56.2738



Malla ENEA Dark
30 x 30 (7x7) M43
■ 15.590.184.2738
■ 50.590.184.2738



terra

RVT0 / WALL / RVTM: ENEA NÁCAR 37,5 x 75 DECORSTONE
PVT0 / FLOOR / SOL: ENEA NATURA 75 x 75 DECORSTONE / BOSCO MOKA 22 x 85 DECORSTONE



ÉPOCA-ÉPOCA ADZ



ADZ

DECORSTONE
Gres porcelánico
Porcelain tiles
Grès cérame

DIN EN ISO 10545-7
R10


UNE-ENV 12633
CLASE 1

UNE-ENV 12633
CLASE 3

ADZ

22X85 CM
8,66"X33,46

ÉPOCA Nogal	M20	15.825.34.2471	<input type="checkbox"/>
ÉPOCA Nuez	M20	15.825.199.2471	<input type="checkbox"/>
ÉPOCA Abeto	M20	15.825.266.2471	<input type="checkbox"/>
ÉPOCA Teka	M20	15.825.701.2471	<input type="checkbox"/>
ÉPOCA Roble	M20	15.825.36.2471	<input type="checkbox"/>
ÉPOCA Ebano	M20	15.825.801.2471	<input type="checkbox"/>
ÉPOCA ADZ Nogal	M23	15.825.34.2921	<input type="checkbox"/>
ÉPOCA ADZ Nuez	M23	15.825.199.2921	<input type="checkbox"/>
ÉPOCA ADZ Teka	M23	15.825.701.2921	<input type="checkbox"/>
ÉPOCA ADZ Roble	M23	15.825.36.2921	<input type="checkbox"/>



Malla ÉPOCA 11
Nogal 17,49
30x30 P77
25.618.34.2471




Malla ÉPOCA 11
Nuez 17,49
30x30 P77
25.618.199.2471



Malla ÉPOCA 11
Abeto 17,49
30x30 P77
25.618.266.2471



Malla ÉPOCA 11
Teka 17,49
30x30 P77
25.618.701.2471



Malla ÉPOCA 11
Roble 17,49
30x30 P77
25.618.36.2471



Malla ÉPOCA 11
Ebano 17,49
30x30 P77
25.618.801.2471

nogal

adz nogal

nuez

adz nuez

teka

adz teka

Piezas complementarias ver en pag 347
Special pieces see page 347
Pièces supplémentaires, voir page 347

Formato	pz/cj	m ² /cj	cj/pl	m ² /pl	kg/cj	kg/pl
22x85	8	1,50	45	67,50	31,50	14436



roble



abeto



ébano



adz roble

PVT0 / FLOOR / SOL: ÉPOCA NOGAL 22 x 85



GEA



DECORSTONE
Gres porcelánico
Porcelain tiles
Grès cérame

DIN EN 1130
R9

UNE EN 12833
CLASE 1

75X75 CM
29,53"X29,53"

GEA Gris	M30	17.875.2.2520	<input type="checkbox"/>
GEA Perla	M30	17.875.37.2520	<input type="checkbox"/>
GEA Tortora	M30	17.875.297.2520	<input type="checkbox"/>
GEA Taupe	M30	17.875.285.2520	<input type="checkbox"/>

37,5X75 CM
14,76"X29,53"

GEA Gris	M30	17.860.2.2520	<input type="checkbox"/>
GEA Perla	M30	17.860.37.2520	<input type="checkbox"/>
GEA Tortora	M30	17.860.297.2520	<input type="checkbox"/>
GEA Taupe	M30	17.860.285.2520	<input type="checkbox"/>



Malla GEA
Gris
30x30 (7x7) M43
15.590.2.2520



Malla GEA
Perla
30x30 (7x7) M43
15.590.37.2520



Malla GEA
Tortora
30x30 (7x7) M43
15.590.297.2520




Malla GEA
Taupe
30x30 (7x7) M43
15.590.285.2520

Piezas complementarias ver en pag 347
Special pieces see page 347
Pièces supplémentaires, voir page 347


Formato	pz/cj	m ² /cj	cj/pl	m ² /pl	kg/cj	kg/pl
75x75	3	1,69	28	47,32	42,00	1202
37,5x75	6	1,69	32	54,08	42,00	1370
30x30 Malla	11	1	42	42	24,2	1042

Rec/Rec/Rec





tortora



taupe

RWTO / WALL / RWTM: GEA PERLA 37,5 x 75 DECORSTONE / GRENIER OPALO 22 x 85 DECORSTONE / GRENIER ALMOND 22 x 85 DECORSTONE
 PVT0 / FLOOR / SOL: GEA PERLA 37,5 x 75 DECORSTONE / GEA PERLA 75 x 75 DECORSTONE



GRENIER



DECORSTONE
Gres porcelánico
Porcelain tiles
Grès cérame

DIN 51130
R9

UNE-EN 12683
CLASE 1

22X85 CM
8,66"X33,46

GRENIER Natura	M20	15.825.117.2924	<input type="checkbox"/>
GRENIER Almond	M20	15.825.97.2924	<input type="checkbox"/>
GRENIER Ópalo	M20	15.825.59.2924	<input type="checkbox"/>
GRENIER Pardo	M20	15.825.101.2924	<input type="checkbox"/>
GRENIER Jaspe	M20	15.825.29.2924	<input type="checkbox"/>
GRENIER Taupe	M20	15.825.285.2924	<input type="checkbox"/>



Tacos EMPOLI 22x22 P106 3
25.74.1.409 2,92
(Variación gráfica / Graphic variation / Variation graphique)



Malla GRENIER 11
Ópalo 17,49
30x30 (2,5x7) P77
25.618.59.2924
GRENIER: Ópalo, Jaspe y Pardo



Malla GRENIER 11
Natura 17,49
30x30 (2,5x7) P77
25.618.117.2924
GRENIER: Natura, Almond y Taupe

Piezas complementarias ver en pag 347
Special pieces see page 347
Pièces supplémentaires, voir page 347

Formato	pz/cj	m ² /cj	cj/pl	m ² /pl	kg/cj	kg/pl
22x85	8	1,50	45	67,50	31,50	1443,6

Rec/Rec/Rec



natura



almond



taupe

pardo

jaspe

ópalo

RVT0 / WALL / RVTM: GRENIER PARD0 22 x 85 DECORSTONE
PVT0 / FLOOR / SOL: GRENIER ALMOND 22 x 85 DECORSTONE



NUBA



DECORSTONE
Gres porcelánico
Porcelain tiles
Grès cérame

UNE-EN12893
CLASE 1

22X85 CM
8,66"X33,46

NUBA Sand	M20	15.825.119.2923	<input type="checkbox"/>
NUBA Crema	M20	15.825.96.2923	<input type="checkbox"/>
NUBA Perla	M20	15.825.37.2923	<input type="checkbox"/>
NUBA Grafito	M20	15.825.68.2923	<input type="checkbox"/>




Malla NUBA 11
Sand 19,68
29x29 (7x7) P54
25.861.119.2923



Malla NUBA 11
Crema 19,68
29x29 (7x7) P54
25.861.96.2923




Malla NUBA 11
Perla 19,68
29x29 (7x7) P54
25.861.37.2923



Malla NUBA 11
Grafito 19,68
29x29 (7x7) P54
25.861.68.2923



sand



crema



perla



grafito

Piezas complementarias ver en pag 347
Special pieces see page 347
Pièces supplémentaires, voir page 347

Formato	pz/cj	m ² /cj	cj/pl	m ² /pl	kg/cj	kg/pl
22x85	8	1,50	4,5	67,50	31,50	1443,5

Rec/Rec/Rec

RVT0 / WALL / RVTM: NUBA SAND 22 x 85 DECORSTONE
 PVT0 / FLOOR / SOL: NUBA SAND 22 x 85 DECORSTONE



RVT0 / WALL / RVTM: NUBA CREMA 22 x 85 DECORSTONE
 PVT0 / FLOOR / SOL: NUBA CREMA 22 x 85 DECORSTONE



RVT0 / WALL / RVTM: NUBA PERLA 22 x 85 DECORSTONE
 PVT0 / FLOOR / SOL: NUBA PERLA 22 x 85 DECORSTONE



ODIN



DECORSTONE
Gres porcelánico
Porcelain tiles
Grès cérame

DIN EN ISO
R9

UNE EN 12883
CLASE I

75X75 CM
29,53"X29,53"

ODIN Perla	M30	17.875.37.2803	<input type="checkbox"/>
ODIN Marengo	M30	17.875.28.2803	<input type="checkbox"/>
ODIN Gris	M30	17.875.2.2803	<input type="checkbox"/>
ODIN Taupe	M30	17.875.285.2803	<input type="checkbox"/>

37,5X75 CM
14,76"X29,53"

ODIN Perla	M30	17.860.37.2803	<input type="checkbox"/>
ODIN Marengo	M30	17.860.28.2803	<input type="checkbox"/>
ODIN Gris	M30	17.860.2.2803	<input type="checkbox"/>
ODIN Taupe	M30	17.860.285.2803	<input type="checkbox"/>



Malla ODIN
Perla
30x30 (7x7) M43
15.590.37.2803



Malla ODIN
Marengo
30x30 (7x7) M43
15.590.28.2803



Malla ODIN
Gris
30x30 (7x7) M43
15.590.2.2803



Malla ODIN
Taupe
30x30 (7x7) M43
15.590.285.2803

Piezas complementarias ver en pag 347
Special pieces see page 347
Pièces supplémentaires, voir page 347

Formato	pz/cj	m²/cj	cj/pl	m²/pl	kg/cj	kg/pl
75x75	3	1,69	28	47,32	42,00	1202
37,5x75	6	1,69	32	54,08	42,00	1370
30x30 Malla	11	1	42	42	24,2	1042

Rec/Rec/Rec

perla

marengo



RWTO / WALL / RWTM: METZ RLV BLANCO 30,3 x 61,3 COMPACTTO PEDRA
PVT0 / FLOOR / SOL: ODIN MARENGO 75 x 75 DECORSTONE / ODIN MARENGO 37,5 x 75 DECORSTONE



REEF



<p>DECORSTONE Gres porcelánico Porcelain tiles Grès cérame</p>	<p>LUXGLASS Gres porcelánico Porcelain tiles Grès cérame</p>
---	---

LINE-EM 12833
CLASE 1

60X60 CM
23,62"X23,62"

<input type="checkbox"/>	REEF Natural	M24	15.840.102.2670	<input type="checkbox"/>
<input type="checkbox"/>	REEF Silver	M24	15.840.183.2670	<input type="checkbox"/>
<input type="checkbox"/>	REEF Arena	M24	15.840.17.2670	<input type="checkbox"/>
<input type="checkbox"/>	REEF Taupe	M24	15.840.285.2670	<input type="checkbox"/>
<input type="checkbox"/>	REEF Natural	M28	50.840.102.2670	<input type="checkbox"/>
<input type="checkbox"/>	REEF Silver	M28	50.840.183.2670	<input type="checkbox"/>
<input type="checkbox"/>	REEF Arena	M28	50.840.17.2670	<input type="checkbox"/>
<input type="checkbox"/>	REEF Taupe	M28	50.840.285.2670	<input type="checkbox"/>

30,3X61,3 CM
11,92"X24,13"
 30X60 CM
11,81"X23,62"

<input type="checkbox"/>	REEF Natural	M15	15.722.102.2670	<input type="checkbox"/>
<input type="checkbox"/>	REEF Silver	M15	15.722.183.2670	<input type="checkbox"/>
<input type="checkbox"/>	REEF Arena	M15	15.722.17.2670	<input type="checkbox"/>
<input type="checkbox"/>	REEF Taupe	M15	15.722.285.2670	<input type="checkbox"/>
<input type="checkbox"/>	REEF Natural	M24	50.422.102.2670	<input type="checkbox"/>
<input type="checkbox"/>	REEF Silver	M24	50.422.183.2670	<input type="checkbox"/>
<input type="checkbox"/>	REEF Arena	M24	50.422.17.2670	<input type="checkbox"/>
<input type="checkbox"/>	REEF Taupe	M24	50.422.285.2670	<input type="checkbox"/>







Malla Reef 29,5x26,5 P74 8
25.465.1.2670 11,38
Decorstone / Luxglass
Reef arena-natural-silver-taupe

Piezas complementarias ver en pag 347/348
Special pieces see page 347/348
Pièces supplémentaires, voir page 347/348

Formato	pz/cj	m ² /cj	cj/pl	m ² /pl	kg/cj	kg/pl
60x60 <input type="checkbox"/>	4	1,44	36	51,84	32,00	1168
60x60 <input type="checkbox"/>	4	1,44	36	51,84	32,00	1168
30,3x61,3	7	1,30	60	78,00	26,50	1616
30x60 <input type="checkbox"/>	7	1,26	60	75,60	25,40	1550
45x45 <input type="checkbox"/>	6	1,22	52	63,44	27,00	1430

Rec/Rec/Rec





RVT0 / WALL / RVTM : MALLA REEF 29,5 x 26,5
PVT0 / FLOOR / SOL : REEF SILVER 60 x 60



STYLE / STYLE ADZ



DECORSTONE
Gres porcelánico
Porcelain tiles
Grès cérame

LUXGLASS
Gres porcelánico
Porcelain tiles
Grès cérame

LINE-EM 12833
CLASE I

60X60 CM
23,62"X23,62"

STYLE Blanco	M24	15.840.12.2755	<input type="checkbox"/>
STYLE Marfil	M24	15.840.33.2755	<input type="checkbox"/>
STYLE Taupe	M24	15.840.285.2755	<input type="checkbox"/>
STYLE Perla	M24	15.840.37.2755	<input type="checkbox"/>
STYLE Ceniza	M24	15.840.19.2755	<input type="checkbox"/>
STYLE Marengo	M24	15.840.28.2755	<input type="checkbox"/>

STYLE Blanco	M28	50.840.12.2755	<input type="checkbox"/>
STYLE Marfil	M28	50.840.33.2755	<input type="checkbox"/>
STYLE Taupe	M28	50.840.285.2755	<input type="checkbox"/>
STYLE Perla	M28	50.840.37.2755	<input type="checkbox"/>
STYLE Ceniza	M28	50.840.19.2755	<input type="checkbox"/>
STYLE Marengo	M28	50.840.28.2755	<input type="checkbox"/>

45X45 CM
17,71"X17,71"

STYLE Blanco	M16	15.302.12.2755	<input type="checkbox"/>
STYLE Marfil	M16	15.302.33.2755	<input type="checkbox"/>
STYLE Taupe	M16	15.302.285.2755	<input type="checkbox"/>
STYLE Perla	M16	15.302.37.2755	<input type="checkbox"/>
STYLE Ceniza	M16	15.302.19.2755	<input type="checkbox"/>
STYLE Marengo	M16	15.302.28.2755	<input type="checkbox"/>

STYLE ADZ Marfil	M18	15.302.33.2483	<input type="checkbox"/>
STYLE ADZ Taupe	M18	15.302.285.2483	<input type="checkbox"/>
STYLE ADZ Perla	M18	15.302.37.2483	<input type="checkbox"/>
STYLE ADZ Ceniza	M18	15.302.19.2483	<input type="checkbox"/>

30,3X61,3 CM
11,92"X24,13"
30X60 CM
11,81"X23,62"

STYLE Blanco	M15	15.722.12.2755	<input type="checkbox"/>
STYLE Marfil	M15	15.722.33.2755	<input type="checkbox"/>
STYLE Taupe	M15	15.722.285.2755	<input type="checkbox"/>
STYLE Perla	M15	15.722.37.2755	<input type="checkbox"/>
STYLE Ceniza	M15	15.722.19.2755	<input type="checkbox"/>
STYLE Marengo	M15	15.722.28.2755	<input type="checkbox"/>

STYLE Blanco	M24	50.422.12.2755	<input type="checkbox"/>
STYLE Marfil	M24	50.422.33.2755	<input type="checkbox"/>
STYLE Taupe	M24	50.422.285.2755	<input type="checkbox"/>
STYLE Perla	M24	50.422.37.2755	<input type="checkbox"/>
STYLE Ceniza	M24	50.422.19.2755	<input type="checkbox"/>
STYLE Marengo	M24	50.422.28.2755	<input type="checkbox"/>

Piezas complementarias ver en pag 347/348
Special pieces see page 347/348
Pièces supplémentaires, voir page 347/348

Formato	pz/cj	m²/cj	cj/pl	m²/pl	kg/cj	kg/pl
60x60	4	1,44	36	51,84	32,00	1168
60x60	4	1,44	36	51,84	32,00	1168
30,3x61,3	7	1,30	60	78,00	26,50	1616
30x60	7	1,26	60	75,60	25,40	1550
45x45	6	1,22	52	63,44	27,00	1430
30x30 Malla	11	1,00	48	48,00	20,00	986

Rec/Rec/Rec

blanco



perla



Malla STYLE Blanco
30 x 30 (5 x 5) M58
15.281.12.2755
30 x 30 (5 x 5) M62
50.281.12.2755



Malla STYLE Marfil
30 x 30 (5 x 5) M58
15.281.33.2755
30 x 30 (5 x 5) M62
50.281.33.2755



Malla STYLE Taupe
30 x 30 (5 x 5) M58
15.281.285.2755
30 x 30 (5 x 5) M62
50.281.285.2755



Malla STYLE Perla
30 x 30 (5 x 5) M58
15.281.37.2755
30 x 30 (5 x 5) M62
50.281.37.2755



Malla STYLE Ceniza
30 x 30 (5 x 5) M58
15.281.19.2755
30 x 30 (5 x 5) M62
50.281.19.2755



Malla STYLE Marengo
30 x 30 (5 x 5) M58
15.281.28.2755
30 x 30 (5 x 5) M62
50.281.28.2755

marfil



taupe




ceniza



marengo



PVT0 / FLOOR / SOL: STYLE PERLA 60 x 60



TITAN



DECORSTONE
Gres porcelánico
Porcelain tiles
Grès cérame

DIN EN ISO 10545-6
R9

UNE-EN 12008
CLASE I

75X75 CM
29,53"X29,53"

TITAN Magma	M30	17.875.249.2779	<input type="checkbox"/>
TITAN Ceniza	M30	17.875.19.2779	<input type="checkbox"/>
TITAN Grafito	M30	17.875.68.2779	<input type="checkbox"/>
TITAN Plata	M30	17.875.31.2779	<input type="checkbox"/>
TITAN Mud	M30	17.875.347.2779	<input type="checkbox"/>



Malla TITAN
Magma
30x30 (7X7) M43
15.590.249.2779



Malla TITAN
Plata
30x30 (7X7) M43
15.590.31.2779



Malla TITAN
Ceniza
30x30 (7X7) M43
15.590.19.2779



Malla TITAN
Mud
30x30 (7X7) M43
15.590.347.2779




Malla TITAN
Grafito
30x30 (7X7) M43
15.590.68.2779

Piezas complementarias ver en pag 347
Special pieces see page 347
Pièces supplémentaires, voir page 347

Formato	pz/cj	m ² /cj	cj/pl	m ² /pl	kg/cj	kg/pl
75x75	3	1,69	28	47,32	42,00	1202
30x30 Malla	11	1	42	42	24,2	1042


Rec/Rec/Rec



magma



ceniza



grafito



PVTO / FLOOR / SOL: TITAN MAGMA 75 x 75 DECORSTONE



YALE





DECORSTONE
Gres porcelánico
Porcelain tiles
Grès cérame

UNE-EN 12683
CLASE 1

30,3X61,3 CM
11,92"X24,13"

YALE Arena	M19	15.722.17.1952
YALE Marrón	M19	15.722.9.1952
YALE Ceniza	M19	15.722.19.1952
YALE Mica	M19	15.722.125.1952
Dec.YALE RLV. Arena	P48	25.704.17.2620
Dec.YALE RLV. Marrón	P48	25.704.9.2620
Dec.YALE RLV. Ceniza	P48	25.704.19.2620
Dec.YALE RLV. Mica	P48	25.704.125.2620




Malla YALE Mix 11 
30 x 30 (2,5 x 7) P77 17,49 
25.618.100.1952
(YALE Arena, Marrón, Ceniza
y Mica)

Piezas complementarias ver en pag 347
Special pieces see page 347
Pièces supplémentaires, voir page 347


Formato	pz/cj	m ² /cj	cj/pl	m ² /pl	kg/cj	kg/pl
30,3x61,3	7	1,30	60	78,00	26,50	1616

RecoRec




arena

Dec.YALE RLV. arena




marrón

Dec.YALE RLV. marrón



ceniza

Dec.YALE RLV. ceniza



mica

Dec.YALE RLV. mica



MODELO / MODEL / MODÈLE	60X60 23,62"X23,62"	50X100 19,68"X39,37"	45X45 17,71"X17,71"	30X60 11,81"X23,62"	30X30 11,81"X11,81"	30,3X61,3 11,92"X24,13"	24,5X100 9,64"X39,37"	15X60 5,90"X23,62"
AGE BETON	302							
AGE WOOD		304		304		304	304	304
BRABANT	306					306		
BRABANT LAVA						306		
BRABANT RLV.	306							
BURMA					308	308		
BUXI ADZ LINEAL			310					
CASTILLA	312							
COSMOS	314					314		
DAVOS	316			316		316		
DAVOS DIAGONAL						316		
ELEMENTS	318			318		318		
ELEMENTS ADZ	318							
GALIA			320					
GANTE	322	322	322	322		322		
IKOM	326	326		326	326	326		
IKOM ADZ					326	326		
IKOM METAL		326						
IKOM TENDENCE				326		326		
METZ	328			328		328		
METZ RLV.						328		
MONS	330					330		
NORTHSTONE	332							
QUARTZ						334		
QUARTZ RELIEVE						334		
TEAK	336							
TEAK ADZ	336							
TRIESTE				324				

COMPACTTO PEDRA

GRES PORCELÁNICO / PORCELAIN TILES / GRÈS CÉRAME



AGE BETON



COMPACTTO PEDRA
Gres porcelánico
Porcelain tiles
Grès cérame

DN 51130

R10

UNE-EN 12683

CLASE 1




60X60 cm
23,62"X23,62"


AGE-BETON Blanco	M26	11.840.12.2753	<input type="checkbox"/>
AGE-BETON Ceniza	M26	11.840.19.2753	<input type="checkbox"/>
AGE-BETON Negro	M26	11.840.3.2753	<input type="checkbox"/>
AGE-BETON Arena	M26	11.840.17.2753	<input type="checkbox"/>
AGE-BETON Taupe	M26	11.840.285.2753	<input type="checkbox"/>
AGE-BETON Moka	M26	11.840.240.2753	<input type="checkbox"/>

AGE-BETON Blanco	M32	35.840.12.2753	<input type="checkbox"/>
AGE-BETON Ceniza	M32	35.840.19.2753	<input type="checkbox"/>
AGE-BETON Negro	M32	35.840.3.2753	<input type="checkbox"/>
AGE-BETON Arena	M32	35.840.17.2753	<input type="checkbox"/>
AGE-BETON Taupe	M32	35.840.285.2753	<input type="checkbox"/>
AGE-BETON Moka	M32	35.840.240.2753	<input type="checkbox"/>

AGE-BETON Blanco	M35	39.840.12.2753	<input checked="" type="checkbox"/>
AGE-BETON Ceniza	M35	39.840.19.2753	<input checked="" type="checkbox"/>
AGE-BETON Negro	M35	39.840.3.2753	<input checked="" type="checkbox"/>
AGE-BETON Arena	M35	39.840.17.2753	<input checked="" type="checkbox"/>
AGE-BETON Taupe	M35	39.840.285.2753	<input checked="" type="checkbox"/>
AGE-BETON Moka	M35	39.840.240.2753	<input checked="" type="checkbox"/>



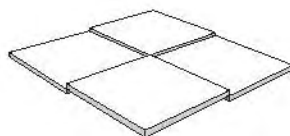
blanco



arena

Esquema pieza Malla Duncan

Piece diagram malla Duncan / Schema piece malle Duncan



Malla Duncan Blanco 30x30 P60
21.635.12.5458

Age Beton-AgeWood Semipulido



11,2



Malla Duncan Ceniza 30x30 P60
21.635.19.5458

Age Beton-AgeWood Semipulido



11,2



Malla Duncan Negro 30x30 P60
21.635.3.5458

Age Beton-AgeWood Semipulido



11,2



Malla Duncan Arena 30x30 P60
21.635.17.5458

Age Beton-AgeWood Semipulido



11,2



Malla Duncan Taupe 30x30 P60
21.635.285.5458

Age Beton-AgeWood Semipulido



11,2



Malla Duncan Moka 30x30 P60
21.635.240.5458

Age Beton-AgeWood Semipulido



11,2

Piezas complementarias ver en pag 349

Special pieces see page 349


Pièces supplémentaires, voir page 349

Formato	pz/cj	m ² /cj	cj/pl	m ² /pl	kg/cj	kg/pl
60x60 <input type="checkbox"/>	4	1,44	36	51,84	32,00	1168
60x60 <input type="checkbox"/>	4	1,44	36	51,84	32,00	1168
60x60 <input checked="" type="checkbox"/>	4	1,44	36	51,84	32,00	1168

Sin rec./Non rec./Non rec. / Rec./Rec./Rec. / Semipulido/Semipulido/Semipulido




ceniza



negro




taupe



moka

PVTO / FLOOR / SOL: AGE-BETON MOKA 60 x 60 SIN REC/NON REC/NON REC



AGE WOOD

COMPACTTO PEDRA
Gres porcelánico
Porcelain tiles
Grés cérame



DN 51130

LINE-EM 12033

R9

CLASE 1



50X100 CM
19,68"X39,37"

AGE-WOOD Blanco	M37	35.491.12.2752	<input type="checkbox"/>
AGE-WOOD Ceniza	M37	35.491.19.2752	<input type="checkbox"/>
AGE-WOOD Negro	M37	35.491.3.2752	<input type="checkbox"/>
AGE-WOOD Arena	M37	35.491.17.2752	<input type="checkbox"/>
AGE-WOOD Taupe	M37	35.491.285.2752	<input type="checkbox"/>
AGE-WOOD Moka	M37	35.491.240.2752	<input type="checkbox"/>

AGE-WOOD Blanco	M39	39.491.12.2752	<input checked="" type="checkbox"/>
AGE-WOOD Ceniza	M39	39.491.19.2752	<input checked="" type="checkbox"/>
AGE-WOOD Negro	M39	39.491.3.2752	<input checked="" type="checkbox"/>
AGE-WOOD Arena	M39	39.491.17.2752	<input checked="" type="checkbox"/>
AGE-WOOD Taupe	M39	39.491.285.2752	<input checked="" type="checkbox"/>
AGE-WOOD Moka	M39	39.491.240.2752	<input checked="" type="checkbox"/>

24,5X100 CM
9,64"X39,37"

AGE-WOOD Blanco	M38	35.674.12.2752	<input type="checkbox"/>
AGE-WOOD Ceniza	M38	35.674.19.2752	<input type="checkbox"/>
AGE-WOOD Negro	M38	35.674.3.2752	<input type="checkbox"/>
AGE-WOOD Arena	M38	35.674.17.2752	<input type="checkbox"/>
AGE-WOOD Taupe	M38	35.674.285.2752	<input type="checkbox"/>
AGE-WOOD Moka	M38	35.674.240.2752	<input type="checkbox"/>

AGE-WOOD Blanco	M42	39.674.12.2752	<input checked="" type="checkbox"/>
AGE-WOOD Ceniza	M42	39.674.19.2752	<input checked="" type="checkbox"/>
AGE-WOOD Negro	M42	39.674.3.2752	<input checked="" type="checkbox"/>
AGE-WOOD Arena	M42	39.674.17.2752	<input checked="" type="checkbox"/>
AGE-WOOD Taupe	M42	39.674.285.2752	<input checked="" type="checkbox"/>
AGE-WOOD Moka	M42	39.674.240.2752	<input checked="" type="checkbox"/>

30,3X61,3 CM
11,92"X24,13"
30X60 CM
11,81"X23,62"

AGE-WOOD Blanco	M20	11.722.12.2752	<input type="checkbox"/>
AGE-WOOD Ceniza	M20	11.722.19.2752	<input type="checkbox"/>
AGE-WOOD Negro	M20	11.722.3.2752	<input type="checkbox"/>
AGE-WOOD Arena	M20	11.722.17.2752	<input type="checkbox"/>
AGE-WOOD Taupe	M20	11.722.285.2752	<input type="checkbox"/>
AGE-WOOD Moka	M20	11.722.240.2752	<input type="checkbox"/>

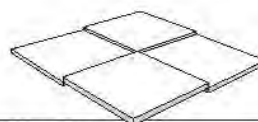
AGE-WOOD Blanco	M27	35.422.12.2752	<input type="checkbox"/>
AGE-WOOD Ceniza	M27	35.422.19.2752	<input type="checkbox"/>
AGE-WOOD Negro	M27	35.422.3.2752	<input type="checkbox"/>
AGE-WOOD Arena	M27	35.422.17.2752	<input type="checkbox"/>
AGE-WOOD Taupe	M27	35.422.285.2752	<input type="checkbox"/>
AGE-WOOD Moka	M27	35.422.240.2752	<input type="checkbox"/>

AGE-WOOD Blanco	M35	39.422.12.2752	<input checked="" type="checkbox"/>
AGE-WOOD Ceniza	M35	39.422.19.2752	<input checked="" type="checkbox"/>
AGE-WOOD Negro	M35	39.422.3.2752	<input checked="" type="checkbox"/>
AGE-WOOD Arena	M35	39.422.17.2752	<input checked="" type="checkbox"/>
AGE-WOOD Taupe	M35	39.422.285.2752	<input checked="" type="checkbox"/>
AGE-WOOD Moka	M35	39.422.240.2752	<input checked="" type="checkbox"/>

15X60 CM
5,90"X23,62"

AGE-WOOD Blanco	M29	35.816.12.2752	<input type="checkbox"/>
AGE-WOOD Ceniza	M29	35.816.19.2752	<input type="checkbox"/>
AGE-WOOD Negro	M29	35.816.3.2752	<input type="checkbox"/>
AGE-WOOD Arena	M29	35.816.17.2752	<input type="checkbox"/>
AGE-WOOD Taupe	M29	35.816.285.2752	<input type="checkbox"/>
AGE-WOOD Moka	M29	35.816.240.2752	<input type="checkbox"/>

AGE-WOOD Blanco	M37	39.816.12.2752	<input checked="" type="checkbox"/>
AGE-WOOD Ceniza	M37	39.816.19.2752	<input checked="" type="checkbox"/>
AGE-WOOD Negro	M37	39.816.3.2752	<input checked="" type="checkbox"/>
AGE-WOOD Arena	M37	39.816.17.2752	<input checked="" type="checkbox"/>
AGE-WOOD Taupe	M37	39.816.285.2752	<input checked="" type="checkbox"/>
AGE-WOOD Moka	M37	39.816.240.2752	<input checked="" type="checkbox"/>



Esquema pieza Malla Duncan
Piece diagram malla Duncan
Schéma pièce malla Duncan



Malla Duncan Blanco 30x30 P60
21.635.12.5458 6
Age Beton-AgeWood Semipulido 11,2



Malla Duncan Ceniza 30x30 P60
21.635.19.5458 6
Age Beton-AgeWood Semipulido 11,2



Malla Duncan Negro 30x30 P60
21.635.3.5458 6
Age Beton-AgeWood Semipulido 11,2



Malla Duncan Arena 30x30 P60
21.635.17.5458 6
Age Beton-AgeWood Semipulido 11,2



Malla Duncan Taupe 30x30 P60
21.635.285.5458 6
Age Beton-AgeWood Semipulido 11,2





Malla Duncan Moka 30x30 P60
21.635.240.5458 6
Age Beton-AgeWood Semipulido 11,2

Piezas complementarias ver en pag 349
Special pieces see page 349
Pièces supplémentaires, voir page 349

Formato	pz/cj	m²/cj	cj/pl	m²/pl	kg/cj	kg/pl
50x100 <input checked="" type="checkbox"/>	2	1,00	36	36,00	27,00	998
50x100 <input type="checkbox"/>	2	1,00	36	36,00	27,00	998
24,5x100 <input checked="" type="checkbox"/>	4	1,00	42	42,00	26,00	1118
24,5x100 <input type="checkbox"/>	4	1,00	42	42,00	26,00	1118
30,3x61,3 <input type="checkbox"/>	7	1,30	60	78,00	26,50	1616
30x60 <input type="checkbox"/>	7	1,26	60	75,60	25,20	1538
30x60 <input checked="" type="checkbox"/>	7	1,26	60	75,60	24,90	1520
15x60 <input type="checkbox"/>	14	1,26	60	75,60	26,60	1622
15x60 <input checked="" type="checkbox"/>	14	1,26	60	75,60	26,60	1622

Sin rec/Non rec/Non rec / Rec/Rec/Rec / Semipul/Sempul/Sempul



BRABANT

BRABANT LAVA

BRABANT RLV



COMPACTTO PEDRA
Gres porcelánico
Porcelain tiles
Grès cérame

DIN 51130

R9

UNE-EN 12833

CLASE 1

DIN 51130

R11

UNE-EN 12833

CLASE 2

RELIEVE

RELIEVE

60X60 cm
23,62"X23,62"

BRABANT Gris M28 11.840.2.2662
BRABANT Negro M28 11.840.3.2662

BRABANT RLV. Gris M28 11.840.2.2719
BRABANT RLV. Negro M28 11.840.3.2719

30,3X61,3 CM
11,92"X24,13"

BRABANT Gris M20 11.722.2.2662
BRABANT Negro M20 11.722.3.2662



BRABANT LAVA Gris M20 11.722.2.2726
BRABANT LAVA Negro M20 11.722.3.2726



Matla BIRMANIA Negro 11
30 x 30 P78 20,00
21.635.3.2406


Piezas complementarias ver en pag 349
Special pieces see page 349
Pièces supplémentaires, voir page 349

Formato	pz/cj	m ² /cj	cj/pl	m ² /pl	kg/cj	kg/pl
60x60	4	1,44	36	51,84	32,00	1168
30,3x61,3	7	1,30	60	78,00	26,50	1616



RVTO / WALL / RVTM: BRABANT RLV. GRIS 60 x 60 SIN REC/NON REC/NON REC





RVT0 / WALL / RVTM: RVT0 / WALL / RVTM: BRABANT NEGRO 60 x 60 SIN REC/NON REC/NON REC



BURMA



COMPACTTO PEDRA
Gres porcelánico
Porcelain tiles
Grès cérame

DN 61130
R12

UNE-EN 12633
CLASE 2

ASTM C1028
DRY 0,76
WET 0,68

30,3X61,3 CM
11,92"X24,13"

BURMA Terra	M27	11.722.56.2376
BURMA Musgo	M27	11.722.805.2376
BURMA Plomo	M27	11.722.115.2376
BURMA Negro	M27	11.722.3.2376

30X30 CM
11,81"X11,81"

BURMA Terra	M19	11.600.56.2376
BURMA Musgo	M19	11.600.805.2376
BURMA Plomo	M19	11.600.115.2376
BURMA Negro	M19	11.600.3.2376




Malla BURMA Grafito 7 24,50
30,3 x 61,3 P76
21.760.68.2376
(BURMA Plomo y Negro)



Malla BIRMANIA Negro 11 20,00
30 x 30 P78
21.635.3.2406
(BURMA Negro)



Malla BURMA Dorado 7 24,50
30,3 x 61,3 P76
21.760.103.2376
(BURMA Terra y Musgo)



Malla BIRMANIA 11 20,00
30 x 30 P78
21.635.1.2406
(BURMA Terra y Musgo)



Malla MYANMAR 11 20,00
30 x 30 P106
21.635.1.2426
(BURMA Terra y Musgo)



terra



musgo



negro

Piezas complementarias ver en pag 349
Special pieces see page 349
Pièces supplémentaires, voir page 349

Formato	pz/cj	m²/cj	cj/pl	m²/pl	kg/cj	kg/pl
30,3x61,3	7	1,30	60	78,00	26,50	1616
30x30	16	1,44	60	86,40	26,50	1616

plomo

PVTO / FLOOR / SOL: BURMA PLOMO 30,3 x 61,3 SIN REC/NON REC/NON REC



BUXI ADZ LINEAL

COMPACTTO PEDRA
Gres porcelánico
Porcelain tiles
Grès cérame



DN 51130 R11	UNE-EN 12633 CLASE 3	ASTM C1028 DRY: 0,67 WET: 0,60
-----------------	-------------------------	--------------------------------------

45X45 cm
17,71"X17,71"

BUXI ADZ LINEAL Blanco	M23	11.302.12.2741
BUXI ADZ LINEAL Gris	M22	11.302.2.2741
BUXI ADZ LINEAL Bambú	M22	11.302.200.2741
BUXI ADZ LINEAL Negro	M22	11.302.3.2741



Malla BUXI ADZ
LINEAL Blanco
30 x 30 (10 x 10) M52
11.280.12.2741




Malla BUXI ADZ
LINEAL Bambú
30 x 30 (10 x 10) M52
11.280.200.2741



Malla BUXI ADZ
LINEAL Gris
30 x 30 (10 x 10) M52
11.280.2.2741



Malla BUXI ADZ
LINEAL Negro
30 x 30 (10 x 10) M52
11.280.3.2741



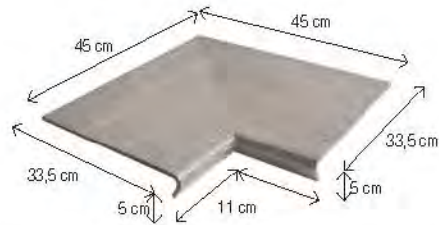
ÁNGULO DOBLADO BUXI ADZ LINEAL

33 x 33 P129	
Blanco 21.672.12.2741.EXT / Gris 21.672.2.2741.EXT	2
Bambú 21.672.200.2741.EXT / Negro 21.672.3.2741.EXT	5,74



PELDAÑO DOBLADO BUXI ADZ LINEAL

33 x 45 P124	
Blanco 21.739.12.2741 / Gris 21.739.2.2741	4
Bambú 21.739.200.2741 / Negro 21.739.3.2741	16,88




ÁNGULO INTERIOR DOBLADO BUXI ADZ LINEAL

33 x 33 P129	2
Blanco 21.672.12.2741.INT / Gris 21.672.2.2741.INT	10,26
Bambú 21.672.200.2741.INT / Negro 21.672.3.2741.INT	




Formato	pz/cj	m ² /cj	cj/pl	m ² /pl	kg/cj	kg/pl
45x45	6	1,22	52	63,44	27,30	1446
30x30 Malla	11	1,00	36	36,00	20,00	986

Piezas complementarias ver en pag 349
Special pieces see page 349
Pièces supplémentaires, voir page 349



PVTO / FLOOR / SOL: BUXI ADZ LINEAL BAMBÚ 45 x 45



CASTILLA



COMPACTTO PEDRA
Gres porcelánico
Porcelain tiles
Grès cérame

DN 51130
R9

UNE-EN 12683
CLASE 1

60X60 cm
23,62"X23,62"

■ CASTILLA Cema Marfil	M26	11.840.105.2452
■ CASTILLA Madera	M26	11.840.23.2452
■ CASTILLA Coto	M26	11.840.46.2452
■ CASTILLA Cement	M26	11.840.418.2452

crema marfil



cement



coto



Piezas complementarias ver en pag 349
Special pieces see page 349
Pièces supplémentaires, voir page 349

Formato	pz/cj	m ² /cj	cj/pl	m ² /pl	kg/cj	kg/pl
60x60	4	1,44	36	51,84	32,00	1168



PVTO / FLOOR / SOL: CASTILLA MADERA 60 x 60



COSMOS



COMPACTTO PEDRA
Gres porcelánico
Porcelain tiles
Grès cérame

UNE-EN12633
CLASE 1

60X60 cm
23,62"X23,62"

COSMOS Blanco	M26	11.840.12.1997
COSMOS Gris	M26	11.840.2.1997
COSMOS Marengo	M26	11.840.28.1997
COSMOS Negro	M26	11.840.3.1997

30,3X61,3 CM
11,92"X24,13"

COSMOS Blanco	M20	11.722.12.1997
COSMOS Gris	M20	11.722.2.1997
COSMOS Marengo	M20	11.722.28.1997
COSMOS Negro	M20	11.722.3.1997



Malla COSMOS 11
Blanco 17,49
30 x 30 (2,5 x 7) P77
21.618.12.1997



Malla COSMOS 11
Gris 17,49
30 x 30 (2,5 x 7) P77
21.618.2.1997



Malla COSMOS 11
Marengo 17,49
30 x 30 (2,5 x 7) P77
21.618.28.1997



Malla COSMOS 11
Negro 17,49
30 x 30 (2,5 x 7) P77
21.618.3.1997


Piezas complementarias ver en pag 349
Special pieces see page 349
Pièces supplémentaires, voir page 349

Formato	pz/cj	m ² /cj	cj/pl	m ² /pl	kg/cj	kg/pl
60x60	4	1,44	36	51,84	32,00	1168
30,3x61,3	7	1,30	60	78,00	26,50	1616


blanco




gris



marengo





R/TO / WALL / R/VM: COSMOS NEGRO 30,3 x 61,3 / COSMOS GRIS 30,3 x 61,3 / MALLA COSMOS GRIS 30 x 30 (2,5 x 7)
P/TO. / FLOOR / SOL: COSMOS NEGRO 30,3 x 61,3



DAVOS - DAVOS DIAGONAL

COMPACTTO PEDRA
Gres porcelánico
Porcelain tiles
Grès cérame



DIAGONAL

DN-EM 12633 R9	UNE-EN 12633 CLASE 1	DN-EM 130 R11	UNE-EN 12633 CLASE 3
<input type="checkbox"/>	<input type="checkbox"/>	DIAGONAL	DIAGONAL

60X60 cm
23,62"X23,62"

DAVOS Hueso	M26	11.840.16.2496	<input type="checkbox"/>
DAVOS Perla	M26	11.840.37.2496	<input type="checkbox"/>
DAVOS Marengo	M26	11.840.28.2496	<input type="checkbox"/>
DAVOS Beige	M26	11.840.7.2496	<input type="checkbox"/>
DAVOS Mocha	M26	11.840.210.2496	<input type="checkbox"/>
DAVOS Negro	M26	11.840.3.2496	<input type="checkbox"/>

DAVOS Hueso	M32	35.840.16.2496	<input type="checkbox"/>
DAVOS Perla	M32	35.840.37.2496	<input type="checkbox"/>
DAVOS Marengo	M32	35.840.28.2496	<input type="checkbox"/>
DAVOS Beige	M32	35.840.7.2496	<input type="checkbox"/>
DAVOS Mocha	M32	35.840.210.2496	<input type="checkbox"/>
DAVOS Negro	M32	35.840.3.2496	<input type="checkbox"/>

DAVOS Hueso	M40	39.840.16.2496	<input checked="" type="checkbox"/>
DAVOS Perla	M40	39.840.37.2496	<input checked="" type="checkbox"/>
DAVOS Marengo	M40	39.840.28.2496	<input checked="" type="checkbox"/>
DAVOS Beige	M40	39.840.7.2496	<input checked="" type="checkbox"/>
DAVOS Mocha	M40	39.840.210.2496	<input checked="" type="checkbox"/>
DAVOS Negro	M40	39.840.3.2496	<input checked="" type="checkbox"/>

30,3X61,3 CM
11,92"X24,13"
30X60 CM
11,81"X23,62"

DAVOS Hueso	M21	11.722.16.2496	<input type="checkbox"/>
DAVOS Perla	M21	11.722.37.2496	<input type="checkbox"/>
DAVOS Marengo	M21	11.722.28.2496	<input type="checkbox"/>
DAVOS Beige	M21	11.722.7.2496	<input type="checkbox"/>
DAVOS Mocha	M21	11.722.210.2496	<input type="checkbox"/>
DAVOS Negro	M21	11.722.3.2496	<input type="checkbox"/>

DAVOS Hueso	M28	35.422.16.2496	<input type="checkbox"/>
DAVOS Perla	M28	35.422.37.2496	<input type="checkbox"/>
DAVOS Marengo	M28	35.422.28.2496	<input type="checkbox"/>
DAVOS Beige	M28	35.422.7.2496	<input type="checkbox"/>
DAVOS Mocha	M28	35.422.210.2496	<input type="checkbox"/>
DAVOS Negro	M28	35.422.3.2496	<input type="checkbox"/>

DAVOS Hueso	M37	39.422.16.2496	<input checked="" type="checkbox"/>
DAVOS Perla	M37	39.422.37.2496	<input checked="" type="checkbox"/>
DAVOS Marengo	M37	39.422.28.2496	<input checked="" type="checkbox"/>
DAVOS Beige	M37	39.422.7.2496	<input checked="" type="checkbox"/>
DAVOS Mocha	M37	39.422.210.2496	<input checked="" type="checkbox"/>
DAVOS Negro	M37	39.422.3.2496	<input checked="" type="checkbox"/>



Malla DAVOS Hueso 30 x 30 P41 21.635.16.2496



Malla DAVOS Beige 30 x 30 P41 21.635.7.2496



Malla DAVOS Mocha 30 x 30 P41 21.635.210.2496



Malla DAVOS Perla 30 x 30 P41 21.635.37.2496



Malla DAVOS Marengo 30 x 30 P41 21.635.28.2496



Malla DAVOS Negro 30 x 30 P41 21.635.3.2496

PVTO / FLOOR / SOL: DAVOS DIAGONAL NEGRO 30,3 x 61,3 SIN REC/NON REC/NON REC
MALLA DAVOS NEGRO 30 x 30

30,3X61,3 CM
11,92"X24,13"

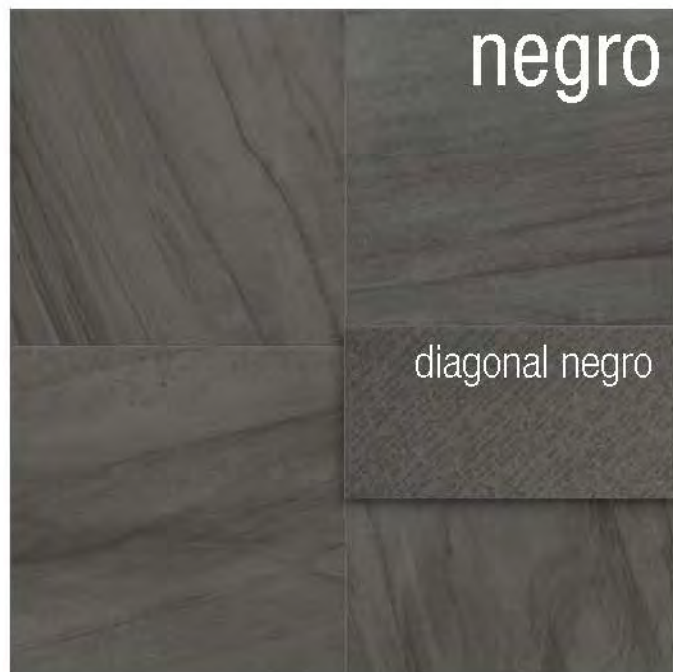

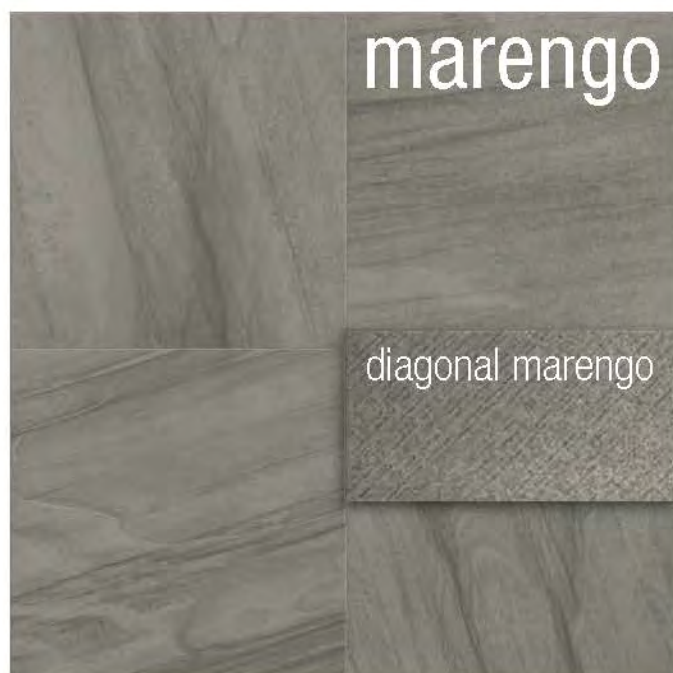
DAVOS DIAGONAL Hueso	M21	11.722.16.2715	<input type="checkbox"/>
DAVOS DIAGONAL Perla	M21	11.722.37.2715	<input type="checkbox"/>
DAVOS DIAGONAL Marengo	M21	11.722.28.2715	<input type="checkbox"/>
DAVOS DIAGONAL Beige	M21	11.722.7.2715	<input type="checkbox"/>
DAVOS DIAGONAL Mocha	M21	11.722.210.2715	<input type="checkbox"/>
DAVOS DIAGONAL Negro	M21	11.722.3.2715	<input type="checkbox"/>

Piezas complementarias ver en pag. 349
Special pieces see page 349
Pièces supplémentaires, voir page 349

Formato	pz/cj	m ² /cj	cj/pl	m ² /pl	kg/cj	kg/pl
60x60 <input type="checkbox"/>	4	1,44	36	51,84	32,00	1168
60x60 <input type="checkbox"/>	4	1,44	36	51,84	32,00	1168
60x60 <input checked="" type="checkbox"/>	4	1,44	36	51,84	32,00	1168
30,3x61,3 <input type="checkbox"/>	7	1,30	60	78,00	26,50	1616
30x60 <input type="checkbox"/>	7	1,26	60	75,60	25,20	1538
30x60 <input checked="" type="checkbox"/>	7	1,26	60	75,60	24,90	1520

Sin rec/Non rec/Non rec / Rec/Rec/Rec / Semipul/Semipol/Semipoli





ELEMENTS - ELEMENTS ADZ

COMPACTTO PEDRA
Gres porcelánico
Porcelain tiles
Grès cérame



ADZ

DN 51130 R9	UNE-EN 12683 CLASE 1	DN 51130 R11	UNE-EN 12683 CLASE 3
<input type="checkbox"/>	<input type="checkbox"/>	ADZ	ADZ

60X60 cm
23,62"X23,62"

ELEMENTS Hueso	M28	11.840.16.2709	<input type="checkbox"/>
ELEMENTS Arena	M28	11.840.17.2709	<input type="checkbox"/>
ELEMENTS Bronce	M28	11.840.234.2709	<input type="checkbox"/>
ELEMENTS Ceniza	M28	11.840.19.2709	<input type="checkbox"/>
ELEMENTS Plata	M28	11.840.31.2709	<input type="checkbox"/>

ELEMENTS Hueso	M32	35.840.16.2709	<input checked="" type="checkbox"/>
ELEMENTS Arena	M32	35.840.17.2709	<input checked="" type="checkbox"/>
ELEMENTS Bronce	M32	35.840.234.2709	<input checked="" type="checkbox"/>
ELEMENTS Ceniza	M32	35.840.19.2709	<input checked="" type="checkbox"/>
ELEMENTS Plata	M32	35.840.31.2709	<input checked="" type="checkbox"/>

ELEMENTS ADZ Hueso	M30	11.840.16.2710	<input type="checkbox"/>
ELEMENTS ADZ Arena	M30	11.840.17.2710	<input type="checkbox"/>
ELEMENTS ADZ Bronce	M30	11.840.234.2710	<input type="checkbox"/>
ELEMENTS ADZ Ceniza	M30	11.840.19.2710	<input type="checkbox"/>
ELEMENTS ADZ Plata	M30	11.840.31.2710	<input type="checkbox"/>

30,3X61,3 CM
11,92"X24,13"
30X60 CM
11,81"X23,62"

ELEMENTS Hueso	M21	11.722.16.2709	<input type="checkbox"/>
ELEMENTS Arena	M21	11.722.17.2709	<input type="checkbox"/>
ELEMENTS Bronce	M21	11.722.234.2709	<input type="checkbox"/>
ELEMENTS Ceniza	M21	11.722.19.2709	<input type="checkbox"/>
ELEMENTS Plata	M21	11.722.31.2709	<input type="checkbox"/>

ELEMENTS Hueso	M29	35.422.16.2709	<input checked="" type="checkbox"/>
ELEMENTS Arena	M29	35.422.17.2709	<input checked="" type="checkbox"/>
ELEMENTS Bronce	M29	35.422.234.2709	<input checked="" type="checkbox"/>
ELEMENTS Ceniza	M29	35.422.19.2709	<input checked="" type="checkbox"/>
ELEMENTS Plata	M29	35.422.31.2709	<input checked="" type="checkbox"/>



* Malla ELEMENTS Plata 7
30 x 60 P76 24,50
36.760.31.2709

* Disponible en todos los colores
* Available in all colors
* Disponible à toutes les couleurs



Malla GLASSMETAL Bronce 14
31,6 x 45,2 P72 16
87.25.234.2473



Malla GLASSMETAL Mica 14
31,6 x 45,2 P69 16
87.25.125.2473


Piezas complementarias ver en pag 349
Special pieces see page 349
Pièces supplémentaires, voir page 349

Formato	pz/cj	m ² /cj	cj/pl	m ² /pl	kg/cj	kg/pl
60x60 <input type="checkbox"/>	4	1,44	36	51,84	32,00	1168
60x60 <input type="checkbox"/>	4	1,44	36	51,84	32,00	1168
30,3x61,3 <input type="checkbox"/>	7	1,30	60	78,00	26,50	1616
30x60 <input type="checkbox"/>	7	1,26	60	75,60	25,20	1538

Sin rec/Non rec/Non rec / Rec/Rec/Rec / Sempul/Sempul/Sempul


RVT0 / WALL / RVTM: ELEMENTS CENIZA REC/REC/REC 30X60





hueso

RVTO. / WALL. / RVTM: ELEMENTS BRONCE REC/REC/REC 60X60 / ELEMENTS ARENA REC/REC/REC 60X60
 P.VTO. / FLOOR. / SOL: ELEMENTS BRONCE REC/REC/REC 60X60




arena



bronce



ceniza



plata

GALIA



COMPACTTO PEDRA
Gres porcelánico
Porcelain tiles
Grès cérame




DN 51130
R9

UNE-EN 12633
CLASE 1

ASTM C1028
DRY: 0,75
WET: 0,66

45X45 cm
17,71"X17,71"

GALIA Perla	M19	11.302.37.113
GALIA Marengo	M19	11.302.28.113
GALIA Negro	M19	11.302.3.113



Piezas complementarias ver en pag 349
Special pieces see page 349
Pièces supplémentaires, voir page 349

Formato	pz/cj	m ² /cj	cj/pl	m ² /pl	kg/cj	kg/pl
45x45	6	1,22	52	63,44	27,30	1446

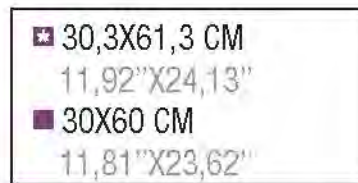



GANTE

COMPACTTO PEDRA
Gres porcelánico
Porcelain tiles
Grès cérame



DN 51130 R10 <input type="checkbox"/> <input type="checkbox"/> <input checked="" type="checkbox"/>	UNE-EN 12683 CLASE 1 <input type="checkbox"/> <input type="checkbox"/> <input checked="" type="checkbox"/>	ASTM C1028 DRY: 0,68 WET: 0,69 <input type="checkbox"/> <input type="checkbox"/>	ASTM C1028 DRY: 0,75 WET: 0,65 <input checked="" type="checkbox"/>
--	--	--	--



■ GANTE Perla M43 35.491.37.725 <input type="checkbox"/>	■ GANTE Perla M28 11.840.37.725 <input type="checkbox"/>	★ GANTE Perla M21 11.722.37.725 <input type="checkbox"/>	■ GANTE Perla M20 11.302.37.725
■ GANTE Marengo M43 35.491.28.725 <input type="checkbox"/>	■ GANTE Marengo M28 11.840.28.725 <input type="checkbox"/>	★ GANTE Marengo M21 11.722.28.725 <input type="checkbox"/>	■ GANTE Marengo M20 11.302.28.725
■ GANTE Crema M43 35.491.96.725 <input type="checkbox"/>	■ GANTE Crema M28 11.840.96.725 <input type="checkbox"/>	★ GANTE Crema M21 11.722.96.725 <input type="checkbox"/>	■ GANTE Crema M20 11.302.96.725

■ GANTE Perla M45 39.491.37.725 <input checked="" type="checkbox"/>	■ GANTE Perla M32 35.840.37.725 <input type="checkbox"/>	■ GANTE Perla M29 35.422.37.725 <input type="checkbox"/>
■ GANTE Marengo M45 39.491.28.725 <input checked="" type="checkbox"/>	■ GANTE Marengo M32 35.840.28.725 <input type="checkbox"/>	■ GANTE Marengo M29 35.422.28.725 <input type="checkbox"/>
■ GANTE Crema M45 39.491.96.725 <input checked="" type="checkbox"/>	■ GANTE Crema M32 35.840.96.725 <input type="checkbox"/>	■ GANTE Crema M29 35.422.96.725 <input type="checkbox"/>

■ GANTE Perla M39 39.840.37.725 <input checked="" type="checkbox"/>	■ GANTE Perla M37 39.422.37.725 <input checked="" type="checkbox"/>
■ GANTE Marengo M39 39.840.28.725 <input checked="" type="checkbox"/>	■ GANTE Marengo M37 39.422.28.725 <input checked="" type="checkbox"/>
■ GANTE Crema M39 39.840.96.725 <input checked="" type="checkbox"/>	■ GANTE Crema M37 39.422.96.725 <input checked="" type="checkbox"/>

■ GANTE Perla M45 39.491.37.725 <input checked="" type="checkbox"/>	■ GANTE Perla M32 35.840.37.725 <input type="checkbox"/>	■ GANTE Perla M29 35.422.37.725 <input type="checkbox"/>
■ GANTE Marengo M45 39.491.28.725 <input checked="" type="checkbox"/>	■ GANTE Marengo M32 35.840.28.725 <input type="checkbox"/>	■ GANTE Marengo M29 35.422.28.725 <input type="checkbox"/>
■ GANTE Crema M45 39.491.96.725 <input checked="" type="checkbox"/>	■ GANTE Crema M32 35.840.96.725 <input type="checkbox"/>	■ GANTE Crema M29 35.422.96.725 <input type="checkbox"/>



* Malla GANTE Perla
30 x 30 (5 x 15) M58
39.468.37.725
* Disponible en todos los colores
* Available in all colors
* Disponible a toutes les couleurs



* Malla GANTE Crema
30 x 30 (5 x 5) M62
39.281.96.725
* Disponible en todos los colores
* Available in all colors
* Disponible a toutes les couleurs

RVT0 / WALL / RVTM: GANTE PERLA 30 x 60 SEMIPUL/SEMIPOL/SEMIPOLI TRIESTE PERLA 30 x 60 SEMIPUL/SEMIPOL/SEMIPOLI MALLA GANTE PERLA 30 x 30 (5 x 15) SEMIPUL/SEMIPOL/SEMIPOLI



Piezas complementarias ver en pag 349
Special pieces see page 349
Pièces supplémentaires, voir page 349

Formato	pz/cj	m²/cj	cj/pl	m²/pl	kg/cj	kg/pl
50x100 <input checked="" type="checkbox"/>	2	1,00	36	36,00	27,00	998
50x100 <input type="checkbox"/>	2	1,00	36	36,00	27,00	998
60x60 <input type="checkbox"/>	4	1,44	36	51,84	32,00	1168
60x60 <input type="checkbox"/>	4	1,44	36	51,84	32,00	1168
60x60 <input checked="" type="checkbox"/>	4	1,44	36	51,84	32,00	1168
30,3x61,3 <input type="checkbox"/>	7	1,30	60	78,00	26,50	1616
30x60 <input type="checkbox"/>	7	1,26	60	75,60	25,20	1538
30x60 <input checked="" type="checkbox"/>	7	1,26	60	75,60	24,90	1520
45x45 <input type="checkbox"/>	6	1,22	52	63,44	27,30	1446
30x30 Malla	11	1,00	48	48,00	20,00	986

Sin rec./Non rec./Non rec. / Rec./Rec/Rec. / Semipul/Semipol/Semipoli



perla



crema



marengo

TRIESTE COLECCIÓN GANTE




COMPACTTO PEDRA
 Gres porcelánico
 Porcelain tiles
 Grès cérame

UNE-EN 12633
 CLASE 1


ASTM C1028
 DRY: 0,75
 WET: 0,66

30X60 CM
 11,81"X23,62"


TRIESTE Perla	M37	39.422.37.1017	
TRIESTE Crema	M37	39.422.96.1017	
TRIESTE Marengo	M37	39.422.28.1017	



perla



crema



marengo

Piezas complementarias ver en pag 349
 Special pieces see page 349
 Pièces supplémentaires, voir page 349

Formato	pz/cj	m ² /cj	cj/pl	m ² /pl	kg/cj	kg/pl
30x60	7	1,26	60	75,60	24,90	1520

Sempu/Sempol/Sempoli



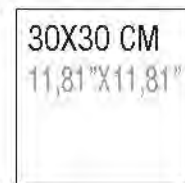

IKOM - IKOM METAL - IKOM ADZ - IKOM TENDENCE

COMPACTTO PEDRA
Gres porcelánico
Porcelain tiles
Grès cérame



ADZ

DIN 51130 R9 <input type="checkbox"/> <input type="checkbox"/>	UNE-EN 12633 CLASE 1 <input type="checkbox"/> <input type="checkbox"/> <input checked="" type="checkbox"/>	ASTM C1028 DRY: 0,67 WET: 0,60 <input type="checkbox"/> <input type="checkbox"/>	ASTM C1028 DRY: 0,75 WET: 0,90 <input checked="" type="checkbox"/>	DIN 51130 R10 ADZ	UNE-EN 12633 CLASE 3 ADZ
--	--	---	---	-------------------------	--------------------------------




IKOM Blanco	M44	35.491.12.1580	<input type="checkbox"/>
IKOM Bambú	M43	35.491.200.1580	<input type="checkbox"/>
IKOM Noce	M43	35.491.160.1580	<input type="checkbox"/>
IKOM Gris	M43	35.491.2.1580	<input type="checkbox"/>
IKOM Negro	M43	35.491.3.1580	<input type="checkbox"/>
IKOM Metal	M43	35.491.1.1683	<input type="checkbox"/>
IKOM Blanco	M45	39.491.12.1580	<input checked="" type="checkbox"/>
IKOM Bambú	M44	39.491.200.1580	<input checked="" type="checkbox"/>
IKOM Noce	M44	39.491.160.1580	<input checked="" type="checkbox"/>
IKOM Gris	M44	39.491.2.1580	<input checked="" type="checkbox"/>
IKOM Negro	M44	39.491.3.1580	<input checked="" type="checkbox"/>
IKOM Metal	M44	39.491.1.1683	<input checked="" type="checkbox"/>

IKOM Blanco	M27	11.840.12.1580	<input type="checkbox"/>
IKOM Bambú	M26	11.840.200.1580	<input type="checkbox"/>
IKOM Noce	M26	11.840.160.1580	<input type="checkbox"/>
IKOM Gris	M26	11.840.2.1580	<input type="checkbox"/>
IKOM Negro	M26	11.840.3.1580	<input type="checkbox"/>
IKOM Blanco	M33	35.840.12.1580	<input type="checkbox"/>
IKOM Bambú	M32	35.840.200.1580	<input type="checkbox"/>
IKOM Noce	M32	35.840.160.1580	<input type="checkbox"/>
IKOM Gris	M32	35.840.2.1580	<input type="checkbox"/>
IKOM Negro	M32	35.840.3.1580	<input type="checkbox"/>
IKOM Blanco	M41	39.840.12.1580	<input checked="" type="checkbox"/>
IKOM Bambú	M40	39.840.200.1580	<input checked="" type="checkbox"/>
IKOM Noce	M40	39.840.160.1580	<input checked="" type="checkbox"/>
IKOM Gris	M40	39.840.2.1580	<input checked="" type="checkbox"/>
IKOM Negro	M40	39.840.3.1580	<input checked="" type="checkbox"/>

★ IKOM Blanco	M21	11.722.12.1580	<input type="checkbox"/>
★ IKOM Bambú	M20	11.722.200.1580	<input type="checkbox"/>
★ IKOM Noce	M20	11.722.160.1580	<input type="checkbox"/>
★ IKOM Gris	M20	11.722.2.1580	<input type="checkbox"/>
★ IKOM Negro	M20	11.722.3.1580	<input type="checkbox"/>
IKOM Blanco	M29	35.422.12.1580	<input type="checkbox"/>
IKOM Bambú	M28	35.422.200.1580	<input type="checkbox"/>
IKOM Noce	M28	35.422.160.1580	<input type="checkbox"/>
IKOM Gris	M28	35.422.2.1580	<input type="checkbox"/>
IKOM Negro	M28	35.422.3.1580	<input type="checkbox"/>
IKOM Blanco	M37	39.422.12.1580	<input checked="" type="checkbox"/>
IKOM Bambú	M36	39.422.200.1580	<input checked="" type="checkbox"/>
IKOM Noce	M36	39.422.160.1580	<input checked="" type="checkbox"/>
IKOM Gris	M36	39.422.2.1580	<input checked="" type="checkbox"/>
IKOM Negro	M36	39.422.3.1580	<input checked="" type="checkbox"/>

IKOM Blanco	M19	11.600.12.1580	<input type="checkbox"/>
IKOM Bambú	M18	11.600.200.1580	<input type="checkbox"/>
IKOM Noce	M18	11.600.160.1580	<input type="checkbox"/>
IKOM Gris	M18	11.600.2.1580	<input type="checkbox"/>
IKOM Negro	M18	11.600.3.1580	<input type="checkbox"/>
IKOM ADZ Blanco	M21	11.600.12.3805	<input type="checkbox"/>
IKOM ADZ Gris	M20	11.600.2.3805	<input type="checkbox"/>
IKOM ADZ Negro	M20	11.600.3.3805	<input type="checkbox"/>

★ IKOM ADZ Blanco	M23	11.722.12.3805	<input type="checkbox"/>
★ IKOM ADZ Gris	M22	11.722.2.3805	<input type="checkbox"/>
★ IKOM ADZ Negro	M22	11.722.3.3805	<input type="checkbox"/>



IKOM TENDENCE Noce
30,3 x 61,3 M27 11.722.160.1634
30 x 60 M32 35.422.160.1634
30 x 60 M40 39.422.160.1634



IKOM TENDENCE Blanco
30,3 x 61,3 M28 11.722.12.1634
30 x 60 M33 35.422.12.1634
30 x 60 M41 39.422.12.1634



IKOM TENDENCE Negro
30,3 x 61,3 M27 11.722.3.1634
30 x 60 M32 35.422.3.1634
30 x 60 M40 39.422.3.1634

Piezas complementarias ver en pag 349
Special pieces see page 349
Pièces supplémentaires, voir page 349

Formato	pz/cj	m²/cj	cj/pl	m²/pl	kg/cj	kg/pl
50x100 <input checked="" type="checkbox"/>	2	1,00	36	36,00	27,00	998
50x100 <input type="checkbox"/>	2	1,00	36	36,00	27,00	998
60x60 <input type="checkbox"/>	4	1,44	36	51,84	32,00	1168
60x60 <input type="checkbox"/>	4	1,44	36	51,84	32,00	1168
60x60 <input checked="" type="checkbox"/>	4	1,44	36	51,84	32,00	1168
30,3x61,3 <input type="checkbox"/>	7	1,30	60	78,00	26,50	1616
30x60 <input type="checkbox"/>	7	1,26	60	75,60	25,20	1538
30x60 <input checked="" type="checkbox"/>	7	1,26	60	75,60	24,90	1520
30x30 <input type="checkbox"/>	16	1,44	60	86,40	26,50	1616








List SHINE Blanco 5 x 60
P96.36.636.12.1682
12
8,26



List SHINE Negro 5 x 60
P96.36.636.3.1682
12
8,26

Sin rec./Non rec./Non rec. / Rec./Rec/Rec. / Sempul/Sempul/Sempul



METZ - METZ RELIEVE

COMPACTTO PEDRA
Gres porcelánico
Porcelain tiles
Grès cérame



RLV

DIN 51130	UNE-EN 12633	DIN 51130	UNE-EN 12633
R9	CLASE 1	R12	CLASE 2
<input type="checkbox"/>	<input type="checkbox"/>	RLV	RLV

60X60 cm
23,62"X23,62"

RVTO/WALL/RVTM: METZ RELIEVE GRAFITO 30,3X61,3

★ 30,3X61,3 CM
11,92"X24,13"
■ 30X60 CM
11,81"X23,62"

<input type="checkbox"/> METZ Hueso	M28	11.840.16.2655	<input type="checkbox"/>
<input type="checkbox"/> METZ Nacar	M28	11.840.30.2655	<input type="checkbox"/>
<input type="checkbox"/> METZ Visión	M28	11.840.24.2655	<input type="checkbox"/>
<input type="checkbox"/> METZ Grafito	M28	11.840.68.2655	<input type="checkbox"/>
<input type="checkbox"/> METZ Negro	M28	11.840.3.2655	<input type="checkbox"/>

★ METZ Hueso	M21	11.722.16.2655	<input type="checkbox"/>
★ METZ Nacar	M21	11.722.30.2655	<input type="checkbox"/>
★ METZ Visión	M21	11.722.24.2655	<input type="checkbox"/>
★ METZ Grafito	M21	11.722.68.2655	<input type="checkbox"/>
★ METZ Negro	M21	11.722.3.2655	<input type="checkbox"/>

<input type="checkbox"/> METZ Hueso	M32	35.840.16.2655	<input type="checkbox"/>
<input type="checkbox"/> METZ Nacar	M32	35.840.30.2655	<input type="checkbox"/>
<input type="checkbox"/> METZ Visión	M32	35.840.24.2655	<input type="checkbox"/>
<input type="checkbox"/> METZ Grafito	M32	35.840.68.2655	<input type="checkbox"/>
<input type="checkbox"/> METZ Negro	M32	35.840.3.2655	<input type="checkbox"/>

<input type="checkbox"/> METZ Hueso	M29	35.422.16.2655	<input type="checkbox"/>
<input type="checkbox"/> METZ Nacar	M29	35.422.30.2655	<input type="checkbox"/>
<input type="checkbox"/> METZ Visión	M29	35.422.24.2655	<input type="checkbox"/>
<input type="checkbox"/> METZ Grafito	M29	35.422.68.2655	<input type="checkbox"/>
<input type="checkbox"/> METZ Negro	M29	35.422.3.2655	<input type="checkbox"/>



■ Metz Relieve Blanco 30,3x61,3 M21
11.722.12.2774



■ Metz Relieve Hueso 30,3x61,3 M21
11.722.16.2774



■ Metz Relieve Grafito 30,3x61,3 M21
11.722.68.2774



■ Metz Relieve Negro 30,3x61,3 M21
11.722.3.2774



Piezas complementarias ver en pag 349
Special pieces see page 349
Pièces supplémentaires, voir page 349

Formato	pz/cj	m²/cj	cj/pl	m²/pl	kg/cj	kg/pl
60x60 <input type="checkbox"/>	4	1,44	36	51,84	32,00	1168
60x60 <input type="checkbox"/>	4	1,44	36	51,84	32,00	1168
30,3x61,3 <input type="checkbox"/>	7	1,30	60	78,00	26,50	1616
30x60 <input type="checkbox"/>	7	1,26	60	75,60	25,20	1538

Sin rec/Non rec/Non rec / Rec Cepillado / Brushed Rec / Rec Brossé

PVT0. / FLOOR / SOL: METZ VISÓN 60 x 60



MONS



COMPACTTO PEDRA
Gres porcelánico
Porcelain tiles
Grès cérame

DN 51130
R9

UNE-EN 12683
CLASE 1

60X60 cm
23,62"X23,62"

MONS Perla	M28	11.840.37.2441
MONS Negro	M28	11.840.3.2441
MONS Marengo	M28	11.840.28.2441
MONS Marfil	M28	11.840.33.2441
MONS Noce	M28	11.840.160.2441


30,3X61,3 CM
11,92"X24,13"

MONS Perla	M21	11.722.37.2441
MONS Negro	M21	11.722.3.2441
MONS Marengo	M21	11.722.28.2441
MONS Marfil	M21	11.722.33.2441
MONS Noce	M21	11.722.160.2441


perla



marengo




negro



Piezas complementarias ver en pag 349
Special pieces see page 349
Pièces supplémentaires, voir page 349

Formato	pz/cj	m ² /cj	cj/pl	m ² /pl	kg/cj	kg/pl
60x60	4	1,44	36	51,84	32,00	1168
30,3x61,3	7	1,30	60	78,00	26,50	1616



RVTO / WALL / RVTM: MONS PERLA 60 x 60



NORTHSTONE




COMPACTTO PEDRA
 Gres porcelánico
 Porcelain tiles
 Grès cérame

DN 51130 UNE-EN 12633
 R10 CLASE 1

60X60 cm
 23,62"X23,62"

NORTHSTONEAcero M28 11.840.269.2663

acero



PVTO / FLOOR / SOL: NORTHSTONE ACERO 60 x 60



Piezas complementarias ver en pag 349
 Special pieces see page 349
 Pièces supplémentaires, voir page 349

Formato	pz/cj	m ² /cj	cj/pl	m ² /pl	kg/cj	kg/pl
60x60	4	1,44	36	51,84	32,00	1168



QUARTZ

QUARTZ RLV



COMPACTTO PEDRA
Gres porcelánico
Porcelain tiles
Grès cérame


DIN 51130 R9 <input type="checkbox"/>	UNE-ENV 12633 CLASE 1 <input type="checkbox"/>	ASTM C1028 DRY: 0,75 WET: 0,65 <input type="checkbox"/>
DIN 51130 R10 RELIEVE	UNE-ENV 12633 CLASE 1 RELIEVE	

* 30,3X61,3 CM
11,92"X24,13"
■ 30X60 CM
11,81"X23,62"

* QUARTZ Arena M21	11.722.17.1389	<input type="checkbox"/>
■ QUARTZ Arena M29	35.422.17.1389	<input type="checkbox"/>
■ QUARTZ Arena M37	39.422.17.1389	<input checked="" type="checkbox"/>
* QUARTZ RLV. Arena M21	11.722.17.2632	<input type="checkbox"/>



Malla QUARTZ Arena 11
30 x 30 P78 20,00
21.635.100.1389
(QUARTZ RELIEVE Arena)



Piezas complementarias ver en pag 349
Special pieces see page 349
Pièces supplémentaires, voir page 349

Formato	pz/cj	m ² /cj	cj/pl	m ² /pl	kg/cj	kg/pl
30,3x61,3 <input type="checkbox"/>	7	1,30	60	78,00	26,50	1616
30x60 <input type="checkbox"/>	7	1,26	60	75,60	25,20	1538
30x60 <input checked="" type="checkbox"/>	7	1,26	60	75,60	24,90	1520

Sin rec/Non rec/Non rec / Rec/Rec/Rec / Sempul/Sempul/Sempul



TEAK

TEAK ADZ



ADZ

COMPACTTO PEDRA

Gres porcelánico

Porcelain tiles

Grès cérame

DIN 51130

R9

UNE-EN 12633

CLASE 1

DIN 51130

R11

UNE-EN 12633

CLASE 3

ADZ

ADZ

60X60 cm
23,62"X23,62"

TEAK Arena M26 11.840.17.2454

TEAK Mocha M26 11.840.210.2454

TEAK ADZ Arena M28 11.840.17.3835

TEAK ADZ Mocha M28 11.840.210.3835



Piezas complementarias ver en pag 349

Special pieces see page 349

Pièces supplémentaires, voir page 349


Formato	pz/cj	m ² /cj	cj/pl	m ² /pl	kg/cj	kg/pl
60x60	4	1,44	36	51,84	32,00	1168



MODELO / MODEL / MODÈLE	40X40 15,74"X15,74"	30X30 11,81"X11,81"
ADZ SV	343	
ANDÉN	340	
ARRECIFE ADZ		342
ARRECIFE TCH		342
CRUCE	340	
ESCALERA	340	
GUÍA	340	
LAVA MONZA ADZ		342
LAVA TENERIFE ADZ		342
SV	343	
TCH ARRECIFE	343	
TCH MENORCA	343	
TCH MONZA	343	
TCH TENERIFE	343	

GRES PORCELÁNICO TÉCNICO COMPACTTO

TECHNICAL PORCELAIN TILES COMPACTTO / GRÈS CÉRAME TECHNIQUE COMPACTTO



ANDÉN - CRUÇE ESCALERA - GUÍA

COLECCIÓN MOVILIDAD URBANA



GRES PORCELÁNICO TÉCNICO COMPACTTO ESPESORADO

Gres porcelánico espesorado industrial

Industrial thikness porcelain tiles

Grès cérame technique compactto

UNE-ENV 12833

CLASE 1

INTERIOR

UNE-ENV 12833

CLASE 3

EXTERIOR

40X40 CM
15,74"X15,74"

■ ANDÉN Amarillo (14 mm) M57 8.157.11.2915

■ ANDÉN Amarillo (14 mm) M64 48.157.11.2915

■ CRUCE Amarillo (14 mm) M57 8.157.11.2395


■ CRUCE Amarillo (14 mm) M64 48.157.11.2395

■ ESCALERA Amarillo (14 mm) M57 8.157.11.2914

■ ESCALERA Amarillo (14 mm) M64 48.157.11.2914

■ GUÍA Naranja (14 mm) M57 8.157.57.2918

■ GUÍA Naranja (14 mm) M64 48.157.57.2918



Formato	pz/cj	m ² /cj	cj/pl	m ² /pl	kg/cj	kg/pl
40x40 □	5	0,80	52	41,60	25,60	1357
40x40 □	5	0,80	52	41,60	25,60	1357

Sn rec/Non rec/Non rec / Rec/Rec/Rec



ARRECIFE ADZ ARRECIFE TCH



GRES PORCELÁNICO TÉCNICO COMPACTTO
Gres porcelánico espesorado industrial
Industrial thickness porcelain tiles
Grès cérame technique compactto

UNE-EN12633
CLASE 1

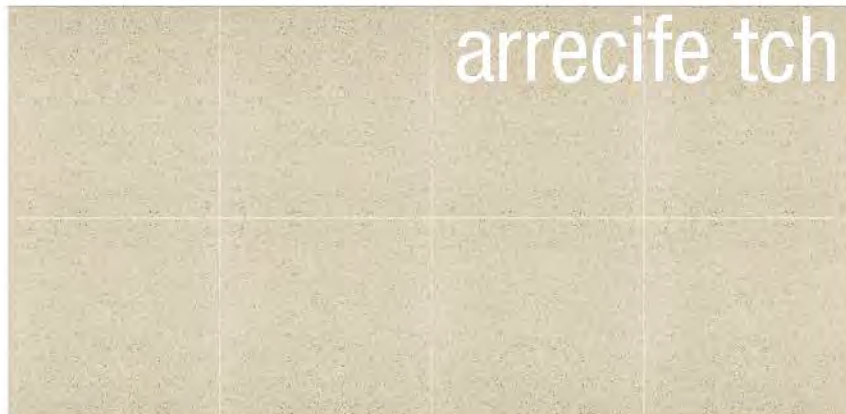
UNE-EN12633
CLASE 3

ADZ

30X30 CM
11,81"X11,81"

ARRECIFEADZ (12 mm) M29 8.600.1.3807

ARRECIFETCH (12 mm) M28 8.600.1.1949



LAVA MONZA ADZ LAVA TENERIFE ADZ



GRES PORCELÁNICO TÉCNICO COMPACTTO
Technical porcelain tiles compactto
Grès cérame technique compactto

DN 51130
R13

UNE-EN12633
CLASE 3

30X30 CM
11,81"X11,81"

LAVA MONZA ADZ M16 20.600.1.3801

LAVATENERIFEADZ M16 20.600.1.3814



Piezas complementarias ver en pag 350
Special pieces see page 350
Pièces supplémentaires, voir page 350

Formato	pz/cj	m ² /cj	cj/pl	m ² /pl	kg/cj	kg/pl
30x30 (12mm)	10	0,90	60	54,00	26,00	1586
30x30	14	1,26	60	75,60	23,50	1436

SV - ADZ SV



GRES PORCELÁNICO TÉCNICO COMPACTTO
Gres porcelánico espesorado industrial
Industrial thickness porcelain tiles
Grès cérame technique compactto

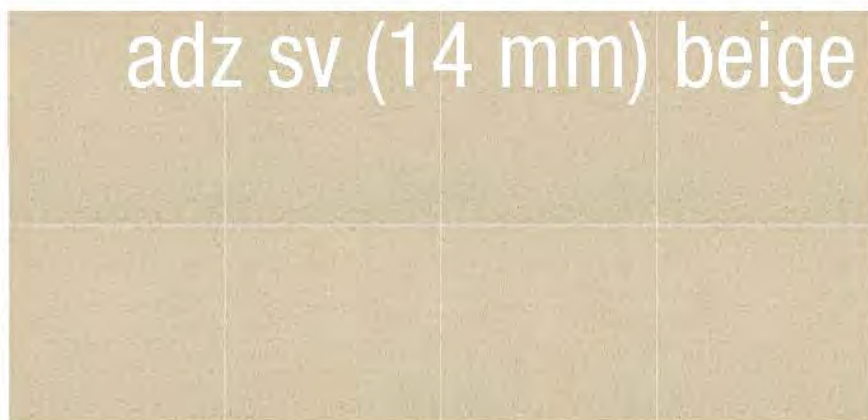
UNE-EN 12633
CLASE 1

UNE-EN 12633
CLASE 2

ADZ

40X40 CM
15,74"X15,74"

SV (14 mm) Beige	M39	48.157.7.1984	<input type="checkbox"/>
ADZ SV (14 mm) Beige	M40	48.157.7.5240	<input type="checkbox"/>

TCH
ARRECIFE - MONZA
MONZA - TENERIFE

GRES PORCELÁNICO TÉCNICO COMPACTTO
Technical porcelain tiles compactto
Grès cérame technique compactto

UNE-EN 12633
CLASE 1

40X40 CM
15,74"X15,74"

TCH ARRECIFE	M16	20.157.1.1949
TCH MONZA	M16	20.157.1.1944
TCH MENORCA	M16	20.157.1.1950
TCH TENERIFE	M16	20.157.1.1956



Formato	pz/cj	m ² /cj	cj/pl	m ² /pl	kg/cj	kg/pl
40x40 <input type="checkbox"/>	5	0,80	52	41,60	25,60	1357
40x40	8	1,30	52	67,60	25,10	1331

Piezas complementarias ver en pag 360
Special pieces see page 360
Pièces supplémentaires, voir page 360

Rec/Rec/Rec

PAMESA
ceramica

PIEZAS ESPECIALES POR TIPOLOGIA DE PRODUCTO

SPECIAL PIECES / PIÈCES SUPPLÉMENTAIRES

PIEZAS ESPECIALES POR TIPOLOGIA DE PRODUCTO

REVESTIMIENTO PASTA BLANCA WHITE BODY TILES / PÂTE BLANCHE

PRODUCTO - FORMATO		30,3X60,5	30X60	25X75	25X50
*TRIMP				8x25 P08 PZ/CJ 23 KG/CJ 6,20 (a) 25 cm (b) 8 cm	

A excepción de superficies con relieve / Except for surfaces with relief / Excepté les surfaces avec reliefs

REVESTIMIENTO PASTA ROJA RED BODY TILES / PÂTE ROUGE

PRODUCTO - FORMATO		31,6X60	31,6X45,2	25X85	25X40	20X60	20X45,2	20X30
*TRIMP		7,2x31,6 P08 PZ/CJ 26 KG/CJ 12,00 (a) 31,6 cm (b) 7 cm	7,2x31,6 P08 PZ/CJ 30 KG/CJ 12,00 (a) 31,6 cm (b) 7 cm		5x25 P06 PZ/CJ 44 KG/CJ 8,13 (a) 25 cm (b) 5 cm	5x20 P06 PZ/CJ 23 KG/CJ 5,00 (a) 20 cm (b) 5 cm	5x20 P06 PZ/CJ 23 KG/CJ 5,00 (a) 20 cm (b) 5 cm	

A excepción de superficies con relieve / Except for surfaces with relief / Excepté les surfaces avec reliefs

PAVIMENTO PASTA ROJA RED BODY TILES / PÂTE ROUGE

PRODUCTO - FORMATO		60X60	45X45	31,6X60	31,6X31,6	20X60
RODAPIÉ ROMO		Ainsa - Arisa - Astún - Jaca Morzón - Quilo - Yucatán 10X60 P15 PZ/CJ 15 / KG/CJ 19,31 (a) 60 cm (b) 10 cm	Pistoia - Timl - Tolosa - Töber 8x45 P06 PZ/CJ 40 / KG/CJ 22,86 (a) 45 cm (b) 8 cm			
		7,4x60 P08 PZ/CJ 18 KG/CJ 18,40 (a) 60 cm (b) 7 cm	7,4x45 P06 PZ/CJ 40 KG/CJ 22,86 (a) 45 cm (b) 7 cm	7,4x60 P13 PZ/CJ 22 KG/CJ 18,50 (a) 60 cm (b) 7 cm	7,4x31,6 P03 PZ/CJ 40 KG/CJ 15,30 (a) 31,6 cm (b) 7 cm	7,4x60 P13 PZ/CJ 22 KG/CJ 18,50 (a) 60 cm (b) 7 cm
*MOLDURA PELDAÑO			Modelo Urbana 5x45 P73 PZ/CJ 20 KG/CJ 20,00 (a) 45 cm (b) 5 cm		Albora - Urbana - Verma 5x31,6 P40 PZ/CJ 26 KG/CJ 17,00 (a) 31,6 cm (b) 5 cm	
*PELD. MOLD. ESPECIAL			Modelo Urbana 45x45 P96 PZ/CJ 4 KG/CJ 20,10 (a) 45 cm (b) 45 cm (h) 5 cm		Albora - Urbana - Verma 31,6x31,6 P72 PZ/CJ 6 KG/CJ 13,20 (a) 31,6 cm (b) 31,6 cm (h) 5 cm	
*ANGULO MOLD. ESPECIAL			Modelo Urbana 45x45 P125 PZ/CJ 4 KG/CJ 24,00 (a) 45 cm (b) 45 cm (h) 5 cm		Albora - Urbana - Verma 31,6x31,6 P106 PZ/CJ 4 KG/CJ 10,72 (a) 31,6 cm (b) 31,6 cm (h) 5 cm	

PIEZAS ESPECIALES POR TIPOLOGIA DE PRODUCTO

LEVIGLASS GRES PORCELÁNICO ESMALTADO PULIDO
POLISHED GLAZED PORCELAIN TILES / GRÉS CÉRAME ÉMAILLÉ POLI

PRODUCTO - FORMATO		75X75 / 37,5X75	60X60 / 30X60
RODAPÍE ROMO		9X75 P38 PZ/CJ 10 KG/CJ 17,00 (a) 75 cm (b) 9 cm	9X90 P24 PZ/CJ 18 KG/CJ 24,00 (a) 90 cm (b) 9 cm

COMPACGLASS GRES PORCELÁNICO ESMALTADO
GLAZED PORCELAIN TILES / GRÉS CÉRAME ÉMAILLÉ

PRODUCTO - FORMATO		90X90 / 45x90	75X75 / 37,5X75	60x60	50X100	45X45	30,3X61,3	15X90
RODAPÍE ROMO		9X90 P60 PZ/CJ 11 KG/CJ 21,00 (a) 90 cm (b) 9 cm	9X75 P31 PZ/CJ 10 KG/CJ 17,00 (a) 75 cm (b) 9 cm	9X60 P19 PZ/CJ 18 KG/CJ 24,12 (a) 60 cm (b) 9 cm	9X60 P29 PZ/CJ 20 KG/CJ 25,60 (a) 60 cm (b) 9 cm	9X45 P12 PZ/CJ 22 KG/CJ 19,36 (a) 45 cm (b) 9 cm	9X61,3 P19 PZ/CJ 22 KG/CJ 24,80 (a) 61,3 cm (b) 9 cm	7X90 P42 PZ/CJ 11 KG/CJ 16,80 (a) 90 cm (b) 7 cm

DECORSTONE GRES PORCELÁNICO
PORCELAIN TILES / GRÉS CÉRAMÉ

PRODUCTO - FORMATO		75X75 / 37,5X75 REC	60X60	45X45	30,3X61,3	22X85
RODAPÍE ROMO		9X75 P31 PZ/CJ 10 KG/CJ 17,00 (a) 75 cm (b) 9 cm	9X60 P19 PZ/CJ 18 KG/CJ 24,12 (a) 60 cm (b) 9 cm	9X45 P12 PZ/CJ 22 KG/CJ 19,36 (a) 45 cm (b) 9 cm	9X61,3 P19 PZ/CJ 22 KG/CJ 24,80 (a) 61,3 cm (b) 9 cm	7X85 P30 PZ/CJ 22 KG/CJ 26,40 (a) 85 cm (b) 9 cm
RODAPÍE CORTADO		9X75 P22 PZ/CJ 10 KG/CJ 17,00 (a) 75 cm (b) 9 cm	9X60 P16 PZ/CJ 18 KG/CJ 24,12 (a) 60 cm (b) 9 cm	9X45 P11 PZ/CJ 22 KG/CJ 19,36 (a) 45 cm (b) 9 cm	9X61,3 P16 PZ/CJ 22 KG/CJ 24,80 (a) 61,3 cm (b) 9 cm	
*TABICA / CONTRAHUELLA		14,7X75 P50 PZ/CJ 10 KG/CJ 27,00 (a) 75 cm (b) 15 cm	14,7X60 P37 PZ/CJ 10 KG/CJ 21,00 (a) 60 cm (b) 15 cm	14,7X45 P31 PZ/CJ 10 KG/CJ 19,00 (a) 45 cm (b) 15 cm	14,7X61,3 P37 PZ/CJ 10 KG/CJ 21,00 (a) 61,3 cm (b) 15 cm	
*PELDAÑO		30X75 P113 PZ/CJ 10 KG/CJ 38,00 (a) 30 cm (b) 75 cm (p) 0,2 cm	30X60 P68 PZ/CJ 6 KG/CJ 22,60 (a) 30 cm (b) 60 cm (p) 0,2 cm	30X45 P46 PZ/CJ 6 KG/CJ 17,00 (a) 30 cm (b) 45 cm (p) 0,2 cm	30,3X61,3 P68 PZ/CJ 6 KG/CJ 22,60 (a) 30,3 cm (b) 61,3 cm (p) 0,2 cm	22X85 P71 PZ/CJ 10 KG/CJ 38,00 (a) 22 cm (b) 85 cm (p) 0,2 cm
*PELDAÑO ESPECIAL		30X75 P172 PZ/CJ 6 KG/CJ 24,00 (a) 29,6 cm (b) 75 cm (h) 3 cm	30X60 P104 PZ/CJ 3 KG/CJ 11,60 (a) 29,6 cm (b) 60 cm (h) 3 cm	30X45 P99 PZ/CJ 3 KG/CJ 13,00 (a) 29,6 cm (b) 45 cm (h) 3 cm	30,3X61,3 P104 PZ/CJ 3 KG/CJ 11,60 (a) 29,6 cm (b) 61,3 cm (h) 3 cm	22X85 P120 PZ/CJ 6 KG/CJ 24,00 (a) 22 cm (b) 85 cm (h) 3 cm
*ÁNGULO		30X30 P118 PZ/CJ 10 KG/CJ 10,00 (a) 30 cm (b) 30 cm (p) 0,2 cm	30X30 P105 PZ/CJ 15 KG/CJ 24,00 (a) 30 cm (b) 30 cm (p) 0,2 cm	30X30 P95 PZ/CJ 15 KG/CJ 24,00 (a) 30 cm (b) 30 cm (p) 0,2 cm	30,3X30,3 P105 PZ/CJ 15 KG/CJ 24,00 (a) 30,3 cm (b) 30,3 cm (p) 0,2 cm	22X22 P75 PZ/CJ 10 KG/CJ 10,00 (a) 22 cm (b) 22 cm (p) 0,2 cm
*ÁNGULO ESPECIAL		30X30 P128 PZ/CJ 8 KG/CJ 8,00 (a) 30 cm (b) 30 cm (h) 3 cm	30X30 P127 PZ/CJ 4 KG/CJ 8,00 (a) 30 cm (b) 30 cm (h) 3 cm	30X30 P126 PZ/CJ 4 KG/CJ 8,00 (a) 30 cm (b) 30 cm (h) 3 cm	30,3X30,3 P127 PZ/CJ 4 KG/CJ 8,00 (a) 30,3 cm (b) 30,3 cm (h) 3 cm	22X22 P167 PZ/CJ 6 KG/CJ 8,00 (a) 22 cm (b) 22 cm (h) 3 cm

*Realizamos el ranurado a todos los peldaños no especiales, a excepción de los modelos que cuentan con una superficie con relieve.

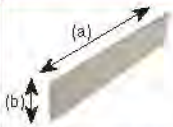
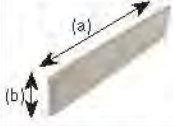
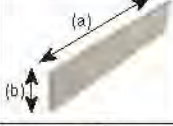




*All non-special step tiles come with grooves unless the tread has a relief texture that prevents this from being done.

*Nous réalisons le rainurage sur toutes les marches non spéciales, à l'exception de celles disposant d'une base avec un relief empêchant de le réaliser.

PIEZAS ESPECIALES POR TIPOLOGIA DE PRODUCTO


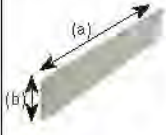
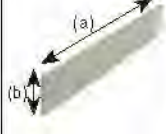





LUXGLASS GRES PORCELÁNICO ESMALTADO COMPACGLASS - GRES PORCELÁNICO DECORSTONE

DECORSTONE PORCELAIN TILES / GRÈS CÉRAME DECORSTONE - COMPACGLASS GLAZED PORCELAIN TILES / GRÈS CÉRAME ÉMAILLÉ COMPACGLASS

PRODUCTO - FORMATO		75X75 / 37,5X75 REC	60X60 / 30X60 REC
RODAPÍE ROMO		9X75 P38 PZ/CJ 10 KG/CJ 17,00 { a } 75 cm { b } 9 cm	9X60 P19 PZ/CJ 18 KG/CJ 24,12 { a } 60 cm { b } 9 cm
RODAPÍE CORTADO		9X75 P31 PZ/CJ 10 KG/CJ 17,00 { a } 75 cm { b } 9 cm	9X60 P16 PZ/CJ 18 KG/CJ 24,12 { a } 60 cm { b } 9 cm
*TABICA / CONTRAHUELLA		14,7X75 P60 PZ/CJ 10 KG/CJ 27,00 { a } 75 cm { b } 15 cm	14,7X60 P37 PZ/CJ 10 KG/CJ 21,50 { a } 60 cm { b } 15 cm
*PELDAÑO		30X75 P124 PZ/CJ 10 KG/CJ 38,00 { a } 30 cm { b } 75 cm { p } 0,2 cm	30X60 P68 PZ/CJ 6 KG/CJ 22,60 { a } 30 cm { b } 60 cm { p } 0,2 cm
*PELDAÑO ESPECIAL		30X75 P127 PZ/CJ 6 KG/CJ 24,00 { a } 30 cm { b } 75 cm { h } 3 cm	30X60 P104 PZ/CJ 3 KG/CJ 11,50 { a } 30 cm { b } 60 cm { h } 3 cm
*ÁNGULO		30X30 P172 PZ/CJ 10 KG/CJ 10,00 { a } 30 cm { b } 30 cm { p } 0,2 cm	30X30 P105 PZ/CJ 15 KG/CJ 24,00 { a } 30 cm { b } 30 cm { p } 0,2 cm
*ÁNGULO ESPECIAL		30X30 P174 PZ/CJ 6 KG/CJ 8,00 { a } 30 cm { b } 30 cm { h } 3 cm	30X30 P127 PZ/CJ 4 KG/CJ 8,00 { a } 30 cm { b } 30 cm { h } 3 cm

PIEZAS ESPECIALES POR TIPOLOGIA DE PRODUCTO

COMPACTTO PEDRA GRES PORCELÁNICO
PORCELAIN TILES / GRÉS CÉRAME

PRODUCTO - FORMATO		60X60	50X100	45X45	30,3X61,3	30X60	30X30
RODAPIÉ ROMO		9X60 P19 □ P36 ■ PZ/CJ 18 KG/CJ 24,12 (a) 60 cm (b) 9 cm	9X50 P14 □ P29 ■ PZ/CJ 20 KG/CJ 25,50 (a) 50 cm (b) 9 cm	9X45 P12 □ PZ/CJ 22 KG/CJ 19,36 (a) 45 cm (b) 9 cm	9X61,3 P19 □ PZ/CJ 22 KG/CJ 24,60 (a) 61,3 cm (b) 9 cm	9X60 P19 □ P36 ■ PZ/CJ 22 KG/CJ 24,60 (a) 60 cm (b) 9 cm	9X30 P08 □ PZ/CJ 46 KG/CJ 24,80 (a) 30 cm (b) 9 cm
RODAPIÉ CORTADO		9X60 P16 □ P29 ■ PZ/CJ 18 KG/CJ 24,12 (a) 60 cm (b) 9 cm	9X50 P13 □ P21 ■ PZ/CJ 20 KG/CJ 25,50 (a) 50 cm (b) 9 cm	9X45 P11 □ PZ/CJ 22 KG/CJ 19,36 (a) 45 cm (b) 9 cm	9X61,3 P16 □ PZ/CJ 22 KG/CJ 24,60 (a) 61,3 cm (b) 9 cm	9X60 P16 □ P29 ■ PZ/CJ 22 KG/CJ 24,60 (a) 60 cm (b) 9 cm	9X30 P06 □ PZ/CJ 46 KG/CJ 24,50 (a) 30 cm (b) 9 cm
*TABICA / CONTRAHUELLA		14,7X60 P37 □ / P43 □ P58 ■ PZ/CJ 10 KG/CJ 21,50 (a) 60 cm (b) 15 cm	14,7X100 P106 □ P113 ■ PZ/CJ 6 KG/CJ 29,00 (a) 100 cm (b) 15 cm	14,7X45 P31 □ PZ/CJ 10 KG/CJ 19,00 (a) 45 cm (b) 15 cm	14,7X61,3 P37 □ PZ/CJ 10 KG/CJ 21,00 (a) 61,3 cm (b) 15 cm	14,7X60 P43 □ P58 ■ PZ/CJ 10 KG/CJ 21,00 (a) 60 cm (b) 15 cm	14,7X30 P14 □ PZ/CJ 20 KG/CJ 16,00 (a) 30 cm (b) 15 cm
*PELDAÑO		30X60 P68 □ P97 ■ PZ/CJ 6 KG/CJ 22,60 (a) 30 cm (b) 60 cm (p) 0,2 cm	30X100 P149 □ P150 ■ PZ/CJ 3 KG/CJ 28,00 (a) 30 cm (b) 100 cm (p) 0,2 cm	30X45 P48 □ PZ/CJ 6 KG/CJ 17,00 (a) 30 cm (b) 45 cm (p) 0,2 cm	30,3X61,3 P68 □ PZ/CJ 6 KG/CJ 22,60 (a) 30,3 cm (b) 61,3 cm (p) 0,2 cm	30X60 P68 □ P97 ■ PZ/CJ 6 KG/CJ 22,60 (a) 30 cm (b) 60 cm (p) 0,2 cm	30X30 P32 □ PZ/CJ 15 KG/CJ 24,00 (a) 30 cm (b) 30 cm (p) 0,2 cm
*PELDAÑO ESPECIAL		30X60 P104 □ P118 ■ PZ/CJ 3 KG/CJ 11,50 (a) 30 cm (b) 60 cm (h) 3 cm	30X100 P130 □ P131 ■ PZ/CJ 4 KG/CJ 38,00 (a) 30 cm (b) 100 cm (h) 3 cm	30X45 P99 □ PZ/CJ 3 KG/CJ 13,00 (a) 30 cm (b) 45 cm (h) 3 cm	30,3X61,3 P104 □ PZ/CJ 3 KG/CJ 11,50 (a) 30,3 cm (b) 61,3 cm (h) 3 cm	30X60 P104 □ P118 ■ PZ/CJ 3 KG/CJ 11,50 (a) 30 cm (b) 60 cm (h) 3 cm	30X30 P87 □ PZ/CJ 6 KG/CJ 12,00 (a) 30 cm (b) 30 cm (h) 3 cm
*ÁNGULO		30X30 P105 □ P123 ■ PZ/CJ 15 KG/CJ 24,00 (a) 30 cm (b) 30 cm (p) 0,2 cm	30X30 P151 □ P152 ■ PZ/CJ 14 KG/CJ 22,50 (a) 30 cm (b) 30 cm (p) 0,2 cm	30X30 P95 □ PZ/CJ 15 KG/CJ 24,00 (a) 30 cm (b) 30 cm (p) 0,2 cm	30,3X30,3 P105 □ PZ/CJ 15 KG/CJ 24,00 (a) 30,3 cm (b) 30,3 cm (p) 0,2 cm	30X60 P105 □ P123 ■ PZ/CJ 15 KG/CJ 24,00 (a) 30 cm (b) 60 cm (p) 0,2 cm	30X30 P73 □ PZ/CJ 15 KG/CJ 24,00 (a) 30 cm (b) 30 cm (p) 0,2 cm
*ÁNGULO ESPECIAL		30X30 P127 □ P149 ■ PZ/CJ 4 KG/CJ 8,00 (a) 30 cm (b) 30 cm (h) 3 cm	30X30 P153 □ P154 ■ PZ/CJ 4 KG/CJ 8,00 (a) 30 cm (b) 30 cm (h) 3 cm	30X30 P126 □ PZ/CJ 4 KG/CJ 8,00 (a) 30 cm (b) 30 cm (h) 3 cm	30,3X30,3 P127 □ PZ/CJ 4 KG/CJ 8,00 (a) 30,3 cm (b) 30,3 cm (h) 3 cm	30X60 P127 □ P149 ■ PZ/CJ 4 KG/CJ 8,00 (a) 30 cm (b) 60 cm (h) 3 cm	30X30 P124 □ PZ/CJ 4 KG/CJ 8,00 (a) 30 cm (b) 30 cm (h) 3 cm
*MOLDURA PELDAÑO							Burma - Ilom 7,5X30 P64 □ PZ/CJ 25 KG/CJ 17,36 (a) 30 cm (b) 7,5 cm

*Realizamos el ranurado a todos los peldaños no especiales, a excepción de los modelos que cuentan con una superficie con relieve.

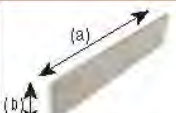




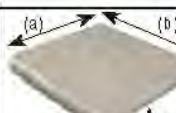



*All non-special step tiles come with grooves unless the tread has a relief texture that prevents this from being done.

*Nous réalisons le rainurage sur toutes les marches non spéciales, à l'exception de celles disposant d'une base avec un relief empêchant de le réaliser.

PIEZAS ESPECIALES POR TIPOLOGIA DE PRODUCTO

GRES PORCELÁNICO TÉCNICO COMPACTTO

TECHNICAL PORCELAIN TILES COMPACTTO / GRÉS CÉRAME TECHNIQUE COMPACTTO

PRODUCTO - FORMATO		30x30 ARRECIFE ADZ ARRECIFE TCH 12 mm espesor	30x30 LAVA MONZA ADZ LAVA TENERIFE ADZ	40x40 SV ADZ SV 14 mm espesor	40x40 TCH ARRECIFE TCH MENORCA TCH MONZA TCH TENERIFE
RODAPÍE ROMO		9X30 P15 / (12 mm) PZ/CJ 25 KG/CJ 20,00 (a) 30 cm (b) 9 cm	9X30 P08 PZ/CJ 46 KG/CJ 24,80 (a) 30 cm (b) 9 cm	9X40 P21 / (14 mm) PZ/CJ 26 KG/CJ 20,00 (a) 30 cm (b) 9 cm	9X40 P12 PZ/CJ 31 KG/CJ 21,08 (a) 40 cm (b) 9 cm
*TABICA / CONTRAHUELLA			14,7X30 P14 PZ/CJ 20 KG/CJ 16,00 (a) 30 cm (b) 15 cm		14,7X40 P23 PZ/CJ 31 KG/CJ 21,08 (a) 40 cm (b) 15 cm
*PELDAÑO			30X30 P32 PZ/CJ 15 KG/CJ 24,00 (a) 30 cm (b) 30 cm (p) 0,2 cm		30X40 P46 PZ/CJ 10 KG/CJ 22,50 (a) 30 cm (b) 30 cm (p) 0,2 cm
*PELDAÑO ESPECIAL			30X30 P85 PZ/CJ 6 KG/CJ 12,00 (a) 30 cm (b) 30 cm (h) 3 cm	30X40 P102 / (14 mm) PZ/CJ 4 KG/CJ 17,00 (a) 30 cm (b) 40 cm (h) 3 cm	30X40 P99 PZ/CJ 4 KG/CJ 10,00 (a) 30 cm (b) 40 cm (h) 3 cm
*ÁNGULO			30X30 P73 PZ/CJ 15 KG/CJ 24,00 (a) 30 cm (b) 30 cm (p) 0,2 cm		30X40 P73 PZ/CJ 15 KG/CJ 24,00 (a) 30 cm (b) 40 cm (p) 0,2 cm
*ÁNGULO ESPECIAL			30X30 P124 PZ/CJ 4 KG/CJ 8,00 (a) 30 cm (b) 30 cm (h) 3 cm		30X40 P124 PZ/CJ 4 KG/CJ 8,00 (a) 30 cm (b) 40 cm (h) 3 cm
1. ESCOCIA 2. ÁNGULO EXTERIOR 3. ÁNGULO INTERIOR					1. Escocia 10X20 P31 PZ/CJ 60 - KG/CJ 18 2. Ángulo Exterior P55 PZ/CJ 30 - KG/CJ 2 3. Ángulo Interior P55 PZ/CJ 30 - KG/CJ 2 1.- 20 cm / 2.- 3 cm / 3.- 10 cm
1. ESCOCIA 2. ÁNGULO EXTERIOR 3. ÁNGULO INTERIOR					1. Escocia 3X20 P19 PZ/CJ 140 - KG/CJ 18 2. Ángulo Exterior P45 PZ/CJ 30 - KG/CJ 0,6 3. Ángulo Interior P45 PZ/CJ 30 - KG/CJ 0,6 1.- 20x3 cm / 2.- 5x3 cm / 3.- 3x3 cm
1. CANTONERA 2. CUBRECANTO					1. Cantonera 5X5 P53 PZ/CJ 25 - KG/CJ 15 2. Cubrecanto 5X15 P59 PZ/CJ 60 - KG/CJ 20 1.- 5 cm / 2.- 15 cm / 3.- 5 cm

CARACTERÍSTICAS TÉCNICAS

TECHNICAL FEATURES / CARACTÉRISTIQUES TECHNIQUE

CARACTERÍSTICAS TÉCNICAS REVESTIMIENTO PASTA BLANCA TECHNICAL FEATURES WHITE BODY WALL TILES

GRUPO BIII Absorción de agua > 10%		NORMAS DE ENSAYO STANDARD	VALORES PRESCRITOS NORMA EN 14411 VALUE REQUIRED BY EN 14411 STANDARD	VALOR MEDIO AVERAGE VALUE
Características dimensionales / Dimensional features		ISO 10545-2		Cumple la norma Conforms to standard
Absorción de agua / Water absorption		ISO 10545-3	> 10%	16%
Resistencia a la flexión Modulus of rupture	Resistencia a la flexión Modulus of rupture Fuerza de rotura Breaking strength	ISO 10545-4	> 15 N / mm ² > 600 N	20 - 30 N / mm ² 700 - 1000 N
Resistencia a la abrasión superficial / Resistance to surface abrasion		ISO 10545-7	Clase indicada por el fabricante Abrasion class indicated by the manufacturer	No aplica / Not apply
Dilatación térmica lineal / Linear thermal expansion		ISO 10545-8	Método de ensayo disponible Test method available	<7,0 x 10 ⁻⁶ °C ⁻¹
Resistencia al choque térmico / Thermal shock resistance		ISO 10545-9	Método de ensayo disponible Test method available	Resiste / Resists
Resistencia al cuarteo / Crazeing resistance		ISO 10545-11	Exigida Required	Resiste / Resists
Resistencia química Chemical resistance	Ácidos y bases Acids and bases Productos de limpieza y reactivos de piscinas Cleaning products and pool reactive agents	ISO 10545-13	Método de ensayo disponible Test method available Mínimo GB Minimum GB	Cumple la norma Conforms to standard Clase GA Class GA
Resistencia a las manchas / Resistance to stains		ISO 10545-14	Mínimo clase 3 Minimum class 3	Cumple la norma Conforms to standard

CARACTERÍSTICAS TÉCNICAS REVESTIMIENTO PASTA ROJA

TECHNICAL FEATURES CERAMIC WALL TILES

GRUPO BIIII Absorción de agua > 10%	NORMAS DE ENSAYO STANDARD	VALORES PRESCRITOS NORMA EN 14411 VALUE REQUIRED BY EN 14411 STANDARD	VALOR MEDIO AVERAGE VALUE
Características dimensionales / Dimensional features	ISO 10545-2		Cumple la norma Conforms to standard
Absorción de agua / Water absorption	ISO 10545-3	> 10%	16%
Resistencia a la flexión Modulus of rupture	ISO 10545-4	> 15 N / mm ² > 600 N	20 - 30 N / mm ² 700 - 1000 N
Resistencia a la abrasión superficial / Resistance to surface abrasion	ISO 10545-7	Clase indicada por el fabricante Abrasion class indicated by the manufacturer	No aplica / Not apply
Dilatación térmica lineal / Linear thermal expansion	ISO 10545-8	Método de ensayo disponible Test method available	<7,0 x 10 ⁻⁶ °C ⁻¹
Resistencia al choque térmico / Thermal shock resistance	ISO 10545-9	Método de ensayo disponible Test method available	Resiste / Resists
Resistencia al cuarteo / Crazing resistance	ISO 10545-11	Exigida Required	Resiste / Resists
Resistencia química Chemical resistance	ISO 10545-13	Método de ensayo disponible Test method available Mínimo GB Minimum GB	Cumple la norma Conforms to standard Clase GA Class GA
Resistencia a las manchas / Resistance to stains	ISO 10545-14	Mínimo clase 3 Minimum class 3	Cumple la norma Conforms to standard

CARACTERÍSTICAS TÉCNICAS PAVIMENTO PASTA ROJA

TECHNICAL FEATURES CERAMIC FLOOR TILES

GRUPO BIIII 3% < Absorción de agua < 6%	NORMAS DE ENSAYO STANDARD	VALORES PRESCRITOS NORMA EN 14411 VALUE REQUIRED BY EN 14411 STANDARD	VALOR MEDIO AVERAGE VALUE
Características dimensionales / Dimensional features	ISO 10545-2		Cumple la norma Conforms to standard
Absorción de agua / Water absorption	ISO 10545-3	3% < E < 6%	5%
Resistencia a la flexión Modulus of rupture	ISO 10545-4	> 22 N / mm ² > 1100 N	30 - 40 N / mm ² 1200 - 1900 N
Resistencia a la abrasión superficial / Resistance to surface abrasion	ISO 10545-7	Clase indicada por el fabricante Abrasion class indicated by the manufacturer	Según Modelos According to models
Dilatación térmica lineal / Linear thermal expansion	ISO 10545-8	Método de ensayo disponible Test method available	<7,0 x 10 ⁻⁶ °C ⁻¹
Resistencia al choque térmico / Thermal shock resistance	ISO 10545-9	Método de ensayo disponible Test method available	Resiste / Resists
Resistencia al cuarteo / Crazing resistance	ISO 10545-11	Exigida Required	Resiste / Resists
Resistencia química Chemical resistance	ISO 10545-13	Método de ensayo disponible Test method available Mínimo GB Minimum GB	Cumple la norma Conforms to standard Clase GA Class GA
Resistencia a las manchas / Resistance to stains	ISO 10545-14	Mínimo clase 3 Minimum class 3	Cumple la norma Conforms to standard

CARACTERÍSTICAS TÉCNICAS GRES PORCELÁNICO ESMALTADO (COMPACGLASS)

TECHNICAL FEATURES GLAZED PORCELAIN TILES (COMPACGLASS)

GRUPO B1a Absorción de agua < 0,5%	NORMAS DE ENSAYO STANDARD	VALORES PRESCRITOS NORMA EN 14411 VALUE REQUIRED BY EN 14411 STANDARD	VALOR MEDIO AVERAGE VALUE	
Características dimensionales / Dimensional features	ISO 10545-2		Cumple la norma Conforms to standard	
Absorción de agua / Water absorption	ISO 10545-3	< 0,5%	0,1%	
Resistencia a la flexión Modulus of rupture	Resistencia a la flexión Modulus of rupture Fuerza de rotura Breaking strength	ISO 10545-4	> 35 N / mm ² > 1300 N	45 - 60 N / mm ² 1800 - 2500 N
Resistencia a la abrasión superficial / Resistance to surface abrasion	ISO 10545-7	Clase indicada por el fabricante Abrasion class indicated by the manufacturer	Según Modelos According to models	
Dilatación térmica lineal / Linear thermal expansion	ISO 10545-8	Método de ensayo disponible Test method available	<7,0 x 10 ⁻⁶ °C ⁻¹	
Resistencia al choque térmico / Thermal shock resistance	ISO 10545-9	Método de ensayo disponible Test method available	Resiste / Resists	
Resistencia al cuarteo / Cracking resistance	ISO 10545-11	Exigida Required	Resiste / Resists	
Resistencia a la helada / Frost resistance	ISO 10545-12	Método de ensayo disponible Test method available	Resiste / Resists	
Resistencia química Chemical resistance	Ácidos y bases Acids and bases Productos de limpieza y reactivos de piscinas y reactivos de piscinas Cleaning products and pool reactive agents	ISO 10545-13	Método de ensayo disponible Test method available Mínimo GB Minimum GB	Cumple la norma Conforms to standard Clase GA Class GA
Resistencia a las manchas / Resistance to stains	ISO 10545-14	Mínimo clase 3 Minimum class 3	Cumple la norma Conforms to standard	



RESIDENCIALES/
RESIDENTIAL



FACHADAS EDIFICIOS/
FAÇADE

MODELOS GRUPO B1b (Absorción de agua 0,5% < E ≤ 3%)

GROUP MODELS B1b (Water absorption 0,5% < E ≤ 3%)

Modelos: Adra, Alda, Becara, Dante, Eris, Nicea, Placa Caravista, Sintra, Tanger, Trabia, Vermont.

GRUPO B1b Absorción de agua 0,5% < E ≤ 3%	NORMAS DE ENSAYO STANDARD	VALORES PRESCRITOS NORMA EN 14411 VALUE REQUIRED BY EN 14411 STANDARD	VALOR MEDIO AVERAGE VALUE	
Características dimensionales / Dimensional features	ISO 10545-2		Cumple la norma Conforms to standard	
Absorción de agua / Water absorption	ISO 10545-3	0,5% < E ≤ 3%	2%	
Resistencia a la flexión Modulus of rupture	Resistencia a la flexión Modulus of rupture Fuerza de rotura Breaking strength	ISO 10545-4	> 30 N / mm ² > 1100 N	45 - 60 N / mm ² 1800 - 2500 N
Resistencia a la abrasión superficial / Resistance to surface abrasion	ISO 10545-7	Clase indicada por el fabricante Abrasion class indicated by the manufacturer	Según Modelos According to models	
Dilatación térmica lineal / Linear thermal expansion	ISO 10545-8	Método de ensayo disponible Test method available	<7,0 x 10 ⁻⁶ °C ⁻¹	
Resistencia al choque térmico / Thermal shock resistance	ISO 10545-9	Método de ensayo disponible Test method available	Resiste / Resists	
Resistencia al cuarteo / Cracking resistance	ISO 10545-11	Exigida Required	Resiste / Resists	
Resistencia química Chemical resistance	Ácidos y bases Acids and bases Productos de limpieza y reactivos de piscinas y reactivos de piscinas Cleaning products and pool reactive agents	ISO 10545-13	Método de ensayo disponible Test method available Mínimo GB Minimum GB	Cumple la norma Conforms to standard Clase GA Class GA
Resistencia a las manchas / Resistance to stains	ISO 10545-14	Mínimo clase 3 Minimum class 3	Cumple la norma Conforms to standard	

CARACTERÍSTICAS TÉCNICAS GRES PORCELÁNICO ESMALTADO PULIDO (LEVI GLASS)

TECHNICAL FEATURES POLISHED GLAZED PORCELAIN TILES (LEVI GLASS)

GRUPO B1a Absorción de agua < 0,5%		NORMAS DE ENSAYO STANDARD	VALORES PRESCRITOS NORMA EN 14411 VALUE REQUIRED BY EN 14411 STANDARD	VALOR MEDIO AVERAGE VALUE
Características dimensionales / Dimensional features		ISO 10545-2		Cumple la norma Conforms to standard
Absorción de agua / Water absorption		ISO 10545-3	< 0,5%	0,1%
Resistencia a la flexión Modulus of rupture	Resistencia a la flexión Modulus of rupture Fuerza de rotura Breaking strength	ISO 10545-4	> 35 N / mm ² > 1300 N	45 - 60 N / mm ² 1800 - 2500 N
Resistencia a la abrasión superficial / Resistance to surface abrasion		ISO 10545-7	Clase indicada por el fabricante Abrasion class indicated by the manufacturer	Según Modelos According to models
Dilatación térmica lineal / Linear thermal expansion		ISO 10545-8	Método de ensayo disponible Test method available	<7,0 x 10 ⁻⁶ °C ⁻¹
Resistencia al choque térmico / Thermal shock resistance		ISO 10545-9	Método de ensayo disponible Test method available	Resiste / Resists
Resistencia al cuarteo / Cracking resistance		ISO 10545-11	Exigida Required	Resiste / Resists
Resistencia a la helada / Frost resistance		ISO 10545-12	Método de ensayo disponible Test method available	Resiste / Resists
Resistencia química Chemical resistance	Ácidos y bases Acids and bases Productos de limpieza y reactivos de piscinas Cleaning products and pool reactive agents	ISO 10545-13	Método de ensayo disponible Test method available Mínimo GB Minimum GB	Cumple la norma Conforms to standard Clase GA Class GA
Resistencia a las manchas / Resistance to stains		ISO 10545-14	Mínimo clase 3 Minimum class 3	Cumple la norma Conforms to standard



RESIDENCIALES/
RESIDENTIAL



FACHADAS EDIFICIOS/
FAÇADE

CARACTERÍSTICAS TÉCNICAS GRES PORCELÁNICO (LUXGLASS)

TECHNICAL FEATURES PORCELAIN TILES (LUXGLASS)

GRUPO B1a Absorción de agua < 0,5%		NORMAS DE ENSAYO STANDARD	VALORES PRESCRITOS NORMA EN 14411 VALUE REQUIRED BY EN 14411 STANDARD	VALOR MEDIO AVERAGE VALUE
Características dimensionales / Dimensional features		ISO 10545-2		Cumple la norma Conforms to standard
Absorción de agua / Water absorption		ISO 10545-3	< 0,5%	0,1%
Resistencia a la flexión Modulus of rupture	Resistencia a la flexión Modulus of rupture Fuerza de rotura Breaking strength	ISO 10545-4	> 35 N / mm ² > 1300 N	45 - 60 N / mm ² 1800 - 2500 N
Resistencia a la abrasión profunda (mm ²) / Resistance to deep abrasion (mm ²)		ISO 10545-6	Máx. 175 mm ²	110 - 130 mm ²
Dilatación térmica lineal / Linear thermal expansion		ISO 10545-8	Método de ensayo disponible Test method available	<7,0 x 10 ⁻⁶ °C ⁻¹
Resistencia al choque térmico / Thermal shock resistance		ISO 10545-9	Método de ensayo disponible Test method available	Resiste / Resists
Resistencia a la helada / Frost resistance		ISO 10545-12	Método de ensayo disponible Test method available	Resiste / Resists
Resistencia química Chemical resistance	Ácidos y bases Acids and bases Productos de limpieza y reactivos de piscinas Cleaning products and pool reactive agents	ISO 10545-13	Método de ensayo disponible Test method available Mínimo UB Minimum UB	Cumple la norma Conforms to standard Clase UA Class UA
Resistencia a las manchas / Resistance to stains		ISO 10545-14	Mínimo clase 3 Minimum class 3	Cumple la norma Conforms to standard
Resistencia al deslizamiento / Resistance to slips		DIN 51130 UNE-EN 12633 ASTM C 1028		Según Modelos According to models



RESIDENCIALES/
RESIDENTIAL



FACHADAS EDIFICIOS/
FAÇADE

CARACTERÍSTICAS TÉCNICAS GRES PORCELÁNICO (DECORSTONE) TECHNICAL FEATURES PORCELAIN TILES (DECORSTONE)

GRUPO B1a Absorción de agua < 0,5%		NORMAS DE ENSAYO STANDARD	VALORES PRESCRITOS NORMA EN 14411 VALUE REQUIRED BY EN 14411 STANDARD	VALOR MEDIO AVERAGE VALUE
Características dimensionales / Dimensional features		ISO 10545-2		Cumple la norma Conforms to standard
Absorción de agua / Water absorption		ISO 10545-3	< 0,5%	0,1%
Resistencia a la flexión Modulus of rupture	Resistencia a la flexión Modulus of rupture Fuerza de rotura Breaking strength	ISO 10545-4	> 35 N / mm ² > 1300 N	45 - 60 N / mm ² 1800 - 2500 N
Resistencia a la abrasión profunda (mm ³) / Resistance to deep abrasion (mm ³)		ISO 10545-6	Máx. 175 mm ³	110 - 130 mm ³
Dilatación térmica lineal / Linear thermal expansion		ISO 10545-8	Método de ensayo disponible Test method available	<7,0 x 10 ⁻⁶ °C ⁻¹
Resistencia al choque térmico / Thermal shock resistance		ISO 10545-9	Método de ensayo disponible Test method available	Resiste / Resists
Resistencia a la helada / Frost resistance		ISO 10545-12	Método de ensayo disponible Test method available	Resiste / Resists
Resistencia química Chemical resistance	Ácidos y bases Acids and bases Productos de limpieza y reactivos de piscinas Cleaning products and pool reactive agents	ISO 10545-13	Método de ensayo disponible Test method available Mínimo UB Minimum UB	Cumple la norma Conforms to standard Clase UA Class UA
Resistencia a las manchas / Resistance to stains		ISO 10545-14	Mínimo clase 3 Minimum class 3	Cumple la norma Conforms to standard
Resistencia al deslizamiento / Resistance to slips		DIN 51130 UNE-ENV 12633 ASTM C 1028		Según Modelos According to models



RESIDENCIALES/
RESIDENTIAL



FACHADAS EDIFICIOS/
FAÇADE

CARACTERÍSTICAS TÉCNICAS GRES PORCELÁNICO (COMPACTTO PEDRA) TECHNICAL FEATURES PORCELAIN TILES (COMPACTTO PEDRA)

GRUPO B1a Absorción de agua < 0,5%		NORMAS DE ENSAYO STANDARD	VALORES PRESCRITOS NORMA EN 14411 VALUE REQUIRED BY EN 14411 STANDARD	VALOR MEDIO AVERAGE VALUE
Características dimensionales / Dimensional features		ISO 10545-2		Cumple la norma Conforms to standard
Absorción de agua / Water absorption		ISO 10545-3	< 0,5%	0,1%
Resistencia a la flexión Modulus of rupture	Resistencia a la flexión Modulus of rupture Fuerza de rotura Breaking strength	ISO 10545-4	> 35 N / mm ² > 1300 N	45 - 60 N / mm ² 1800 - 2500 N
Resistencia a la abrasión profunda (mm ³) / Resistance to deep abrasion (mm ³)		ISO 10545-6	Máx. 175 mm ³	110 - 130 mm ³
Dilatación térmica lineal / Linear thermal expansion		ISO 10545-8	Método de ensayo disponible Test method available	<7,0 x 10 ⁻⁶ °C ⁻¹
Resistencia al choque térmico / Thermal shock resistance		ISO 10545-9	Método de ensayo disponible Test method available	Resiste / Resists
Resistencia a la helada / Frost resistance		ISO 10545-12	Método de ensayo disponible Test method available	Resiste / Resists
Resistencia química Chemical resistance	Ácidos y bases Acids and bases Productos de limpieza y reactivos de piscinas Cleaning products and pool reactive agents	ISO 10545-13	Método de ensayo disponible Test method available Mínimo UB Minimum UB	Cumple la norma Conforms to standard Clase UA Class UA
Resistencia a las manchas / Resistance to stains		ISO 10545-14	Mínimo clase 3 Minimum class 3	Cumple la norma Conforms to standard
Resistencia al deslizamiento / Slip resistance		DIN 51130 UNE-ENV 12633 ASTM C 1028		Según Modelos According to models



RESIDENCIALES/
RESIDENTIAL



ESUELAS/
SCHOOLS



HOSPITALES/
HOSPITALS



AEROPUERTOS/
AIRPORTS



OFICINAS/
OFFICES



ESTACIONES/
TRAIN STATIONS



HOTELES/
HOTELS



RESTAURANTES/
RESTAURANTS



ALMACENES/
STORES



FACHADAS
EDIFICIOS/
FAÇADE



SUPERMERCADOS/
SUPERMARKETS



ÁREAS
DEPORTIVAS/
SPORTS AREAS



INDUSTRIAS/
INDUSTRIES



PARCOS/
PARKS

CARACTERÍSTICAS TÉCNICAS GRES PORCELÁNICO TÉCNICO COMPACTTO

TECHNICAL FEATURES, TECHNICAL PORCELAIN TILES COMPACTTO

GRUPO B1a Absorción de agua < 0,5%		NORMAS DE ENSAYO STANDARD	VÁLORES PRESCRITOS NORMA EN 14411 VALUE REQUIRED BY EN 14411 STANDARD	VALOR MEDIO AVERAGE VALUE
Características dimensionales / Dimensional features		ISO 10545-2		Cumple la norma Conforms to standard
Absorción de agua / Water absorption		ISO 10545-3	< 0,5%	0,1%
Resistencia a la flexión Modulus of rupture	Resistencia a la flexión Modulus of rupture Fuerza de rotura Breaking strength	ISO 10545-4	> 35 N / mm ² > 1300 N	45 - 60 N / mm ² 1800 - 2500 N
Resistencia a la abrasión profunda (mm ³) / Resistance to deep abrasion (mm ³)		ISO 10545-6	Máx. 175 mm ³	110 - 130 mm ³
Dilatación térmica lineal / Linear thermal expansion		ISO 10545-8	Método de ensayo disponible Test method available	<7,0 x 10 ⁻⁶ °C ⁻¹
Resistencia al choque térmico / Thermal shock resistance		ISO 10545-9	Método de ensayo disponible Test method available	Resiste / Resists
Resistencia a la helada / Frost resistance		ISO 10545-12	Método de ensayo disponible Test method available	Resiste / Resists
Resistencia química Chemical resistance	Ácidos y bases Acids and bases Productos de limpieza y reactivos de piscinas Cleaning products and pool reactive agents	ISO 10545-13	Método de ensayo disponible Test method available Mínimo UB Minimum UB	Cumple la norma Conforms to standard Clase UA Class UA
Resistencia a las manchas / Resistance to stains		ISO 10545-14	Mínimo clase 3 Minimum class 3	Cumple la norma Conforms to standard
Resistencia al deslizamiento / Slip resistance		DIN 51130 UNE-ENV 12633 ASTM C 1028		Según Modelos According to models





RECOMENDACIONES PARA LA LIMPIEZA DE DECORADOS Y PIEZAS ESPECIALES

Debido a las características de los metales utilizados en la confección de estos productos. Es suficiente utilizar una bayeta húmeda y jabón líquido neutro. Si la pieza llevara protección no quitarla hasta que el producto este colocado y limpio. No se atenderán reclamaciones una vez colocado el producto.

RECOMMENDATIONS FOR THE CLEANING OF DECORATIVE AND SPECIAL PIECES

Due to the characteristics of the metals used in the production of these pieces, only a damp cloth and neutral liquid soap are required to clean them.

Any protective material should be left on the piece until it is fitted and clean.

Complaints will not be considered once the product has been fitted.

RECOMMANDATIONS CONCERNANT LE NETTOYAGE DES DECORS ET PIECES SPECIALES

Due to the characteristics of the metals used in the production of these products, it is sufficient to use a damp cloth and neutral soap.

Si la pieza llevara protección, no se la debe quitar hasta que el producto esté colocado y limpio.

Aucune réclamation ne sera acceptée une fois le produit Pamesa posé.

PAMESA CERÁMICA, S.L. aplica una política de continuo desarrollo de sus productos y se reserva el derecho a realizar cambios en los productos, colores, especificaciones técnicas, packings y códigos sin previo aviso.

PAMESA CERÁMICA ha realizado un esfuerzo considerable para que toda la información sea adecuada en el momento de la publicación del catálogo. A causa de las limitaciones del proceso de impresión los colores reproducidos pueden sufrir ligeras variaciones con respecto al producto original.

PAMESA CERÁMICA informa que este catálogo tiene validez a nivel informativo y por tanto no se hace responsable de los posibles errores de impresión; reservándose el derecho de realizar modificaciones sin necesidad de preaviso.

PAMESA CERÁMICA, S.L. operates a policy of continuous development and reserves the right to make changes to its products, colours, engineering specifications, packaging and codes without prior notice.

PAMESA CERÁMICA, S.L. has taken every effort to ensure that the information contained in the catalogue is correct at the time of publication. Due to the limitations of the printing process, the colours reproduced may vary slightly from the original product.

PAMESA CERÁMICA advises that this catalogue is only valid for information purposes and therefore does not accept responsibility for any possible printing errors.

PAMESA CERÁMICA, S.L. applique une politique de développement continu de ses produits et se réserve le droit de réaliser des changements, que ce soit de produits, couleurs, spécifications techniques, paquetages et codifications et cela sans en aviser préalablement l'acheteur.

PAMESA CERÁMICA a réalisé un effort considérable pour que toute l'information donnée soit adéquate au moment de la publication du catalogue. Due to the limitations of the printing process, the colours reproduced may vary slightly from the original product.

PAMESA CERÁMICA vous informe que les informations de ce catalogue sont données à titre informatif et qu'elle n'est pas responsable des possibles erreurs d'impression. De plus, elle se réserve le droit de modifier les informations sans préavis.

RECOMENDACIONES INSTALACIÓN SERIE PUZLE 25X40

La pared deberá estar con buena planimetría, *La colocación del producto cerámico deberán realizarlo sin junta.

Antes de pasar a rejuntar, el producto deberá estar seco (aconsejamos desde su instalación, 24 horas), limpio y exento de polvo.

Recomendamos utilizar un mortero de rejuntado epoxy.

La limpieza deberán realizarla cuando el rejuntado este todavía fresco.

Aconsejamos leer con especial atención las recomendaciones indicadas por el fabricante.

LAYING RECOMMENDATIONS / AGATHA PUZLE 25X40

The wall must be flat and smooth.

The ceramic tiles must be laid without joints.

Before applying the grout, the product must be dry (we recommend 24 hours after laying) clean and free of dust.

An epoxy grout should be used.

The tiles must be cleaned while the grout is still damp.

Careful attention should be paid to the manufacturer's recommendations.

CONSEILS DE POSE POUR LA SÉRIE PUZLE 25X40

La planimétrie du support devra être parfaite.

Les carreaux devront être posés sans joints.

Avant de rejouter 24 heures après la pose, les carreaux devront être secs et propres.

Nous conseillons l'usage de produits epoxy.

Le nettoyage postérieur devra se faire avant le durcissement du joint.

Lire attentivement les conseils du fabriquant.

RACCOMANDAZIONI POSA SERIE PUZLE 25X40

La parete dovrà avere una buona planità.

La posa del prodotto ceramico dovrà essere effettuata senza fughe.

Prima della finitura, il prodotto dovrà essere secco (consigliamo di far trascorrere 24 ore dalla posa), pulito e privo di polvere.

Raccomandiamo di utilizzare una malta epossidica per finitura.

La pulizia dovrà essere realizzata quando la finitura è ancora fresca.

Consigliamo di leggere con speciale attenzione le raccomandazioni indicate dal fabbricante.

EMPFEHLUNGEN ZUR VERLEGUNG SERIES PUZLE 25X40

Die Wand muss eine gute Flächenmessung haben

Die Verlegung des Materials muss ohne Fuge verlegt werden

Vor Verlegung muss das Material trocken sein (wir empfehlen 24 Stunden vorher) sauber und ohne Staub.

Wir empfehlen die Verwendung von Epoxi-Fugenmörtel.

Die Reinigung sollte bevor der Mörtel trocken ist, durchgeführt werden.

Es ist wichtig die Empfehlungen des Herstellers genauestens zu lesen.

РЕКОМЕНДАЦИИ ПО УКЛАДКЕ КЕРАМИЧЕСКОЙ ПЛИТКИ "PUZLE 25X40" PAMESA CERAMICA

В первую очередь необходимо зачистить рабочую поверхность и проверить ее планиметрию.

Укладка должна производиться без шва.

Рекомендуем делать затирку «швов» не раньше чем через 24 часа после укладки.

Поверхность должна быть чистой от пыли и остатков клея.

Использование эпоксидной затирки швов дает лучшие результаты.

Мыть обработанную поверхность необходимо, когда затирка еще не высохла.

Советуем внимательно прочитать инструкции производителя

PROYECTOS

PROJECTS / PROJETS

PROYECTOS - PROJECTS - PROJETS

ESTACIÓN INTERCAMBIADOR CHAMARTÍN (MADRID)





PROYECTOS - PROJECTS - PROJETS

ESTACIÓN INTERCAMBIADOR CHAMARTÍN (MADRID)





PROYECTOS - PROJECTS - PROJETS

TERMINAL T2 AEROPUERTO DE VALENCIA






PROYECTOS - PROJECTS - PROJETS

MERCAT DE SITGES (SITGES-BARCELONA)





PROYECTOS - PROJECTS - PROJETS

AYUNTAMIENTO DE ALMAZORA (ALMAZORA-CASTELLÓN)





PROYECTOS - PROJECTS - PROJETS

HOSPITAL MEDIMAR (ALICANTE)





PROYECTOS - PROJECTS - PROJETS


COLEGIO ARQUITECTOS DE BURGOS (BURGOS)





PROYECTOS - PROJECTS - PROJETS

COMPLEJO DE VIVIENDAS EN VALDEBEBAS (Madrid)



COMPLEJO DE VIVIENDAS EN VALDEBEBAS (Madrid)



PROYECTOS - PROJECTS - PROJETS

COMPLEJO DE VIVIENDAS (GIJÓN-ASTURIAS)





PROYECTOS - PROJECTS - PROJETS

COMPLEJO DE VIVIENDAS (GIJÓN-ASTURIAS)






PROYECTOS - PROJECTS - PROJETS

COMPLEJO DE VIVIENDAS (LES BORGES BLANQUES-LLEIDA)





PAMESA
ceramica



PAMESA
cerámica

PAMESA CERÁMICA S.L.

Cno. Alcora, 8 - Apdo. Correos, 14 - 12550 ALMAZORA - Castellón - SPAIN

Tel.: 34 - 964 50 75 00 - Telefax: 34 - 964 52 27 16 / 34 - 964 53 27 31

e-mail: nacional@pamesa.com / export@pamesa.com / web: www.pamesa.com