

PAMESA
CERAMICA

NOVEDADES CEVISAMA 2011 - 1ª EDICIÓN



02 - 14

PASTA BLANCA

WHITE BODY TILES

15 - 23

REVESTIMIENTO PASTA ROJA

RED BODY WALL TILES

24 - 33

PAVIMENTO PASTA ROJA

RED BODY FLOOR TILES

34 - 47

COMPACGLASS

GRES PORCELÁNICO ESMALTADO / GLAZED PORCELAIN TILES

48 - 53






COMPACTTO PEDRA

GRES PORCELÁNICO / PORCELAIN TILES












54 - 61

COMPOSICIONES DE MALLAS
RELACIÓN DE MODELOS CERSAIE 2010
CARACTERÍSTICAS TÉCNICAS
PACKING LIST
PIEZAS COMPLEMENTARIAS

PASTA BLANCA 25X75 PÁGINAS

CRONO 	02
DANTE 	03
ERIS 	04
SINTRA 	05
VERMONT 	06

PASTA BLANCA 25X50 PÁGINAS

CAPUA	07
CAPUA METAL	07
CAPUA MULTI 	07
CRONO 	08
DANTE 	09
ERIS 	10
MARMI CUADRO 	08
MARMI TABLA 	08
MEDEA CUADRO 	12
MITA TABLA 	08
MOON TABLA 	12
SINTRA 	11
TRIPOLI	12
TRIPOLI MATE	13
VERMONT 	14


REVESTIMIENTO PASTA ROJA 31,6X60 PÁGINAS

RIETI 	16
---	----






REVESTIMIENTO PASTA ROJA 25X40 PÁGINAS

VETRO	18
VETRO RELIEVE	18
VILLE	20






REVESTIMIENTO PASTA ROJA 20X60 PÁGINAS

CRIMEA 	22
OPORTO 	23
TRANI 	23

PAVIMENTO PASTA ROJA 60X60 PÁGINAS

DIANA 	24
GARBI 	25
MISTRAL 	26
OPORTO 	26
TRAVER 	27

PAVIMENTO PASTA ROJA 45X45 PÁGINAS

CRIMEA 	28
OPORTO 	28
PISTOIA 	28
RIETI 	29
TRANI 	29







PAVIMENTO PASTA ROJA 31,6X31,6 PÁGINAS

CREA	30
MEDICI	31

PAVIMENTO PASTA ROJA 20X60 PÁGINAS

LEGNO 	32
LERMA 	33





COMPACGLASS 60X60 PÁGINAS

BRECCIA 	34
DAINO 	35
EPSILON	36
IMPERIAL 	38
NATURE 	39
NEWYORK 	40
TRENTINO 	41

COMPACGLASS 47,2X70,8 PÁGINAS

AREZZO 	42
CLUNY 	43

COMPACGLASS 45X45 PÁGINAS

DANTE 	44
ERIS 	44
SINTRA 	45
VERMONT 	45

COMPACGLASS 30,3X61,3 PÁGINAS

NATURE 	46
--	----





COMPACGLASS 29,5X85,1 PÁGINAS

FRONDA 	47
--	----

COMPACTTO PEDRA 60X60 PÁGINAS

MONS 	48
QUARZT 	49

COMPACTTO PEDRA 30,3X61,3 PÁGINAS

BURMA 	50
MONS 	51
QUARZT 	52
QUARZT RELIEVE 	52


COMPACTTO PEDRA 30X30 PÁGINAS

BURMA 	53
QUARZT RELIEVE 	53

25 x 75 INKDESIGN (REVESTIMIENTO PASTA BLANCA)
 10" x 30" INKDESIGN (WHITE BODY WALL TILES)



PASTA BLANCA



CRONO Marfil
 25 x 75 **M22**
 27.725.33.856



Dec. CALGARI Marfil ●●●●
 25 x 75 **P110**
 28.716.33.739



Cnf. TAIWAN
 6 x 25 **P23**
 28.174.1.90
 (TÍBET Semipulido Marfil, Marrón, Tabaco y Arancio)




List. AUGUSTE Crema ●●●●
 7,5 x 75 **P101**
 28.717.96.932



MARMI CUADRO Marfil
 25 x 50 **M18**
 27.588.33.5252



MARMI TABLA Marfil
 25 x 50 **M18**
 27.588.33.5169



MITA TABLA Beige
 25 x 50 **M18**
 27.588.7.5170

Nota: Pavimentos coordinados serie MAGNA Marfil 45 x 45 COMPACGLASS
 Note: Coordinated floor tiles MAGNA Marfil 45 x 45 COMPACGLASS

25 x 75 INKDESIGN (REVESTIMIENTO PASTA BLANCA)

10" x 30" INKDESIGN (WHITE BODY WALL TILES)



DANTE Blanco
25 x 75 **M22**
27.725.12.1481



DANTE Marfil
25 x 75 **M22**
27.725.33.1481



DANTE Noce
25 x 75 **M22**
27.725.160.1481



Dec. AVEIRO
25 x 75 **P121**
28.716.1.4102



Cnf. BORDÓN
9 x 31,6 **P58**
28.31.1.444
(TÍBET Semipulido Marfil, Marrón y Tabaco)



MARMÍ CUADRO Marfil
25 x 50 **M18**
27.588.33.5252



DANTE Ventana
25 x 75 **P57**
Blanco 28.716.12.1481
Marfil 28.716.33.1481
Noce 28.716.160.1481



Taco MALI
9 x 14 **P31**
28.426. 1.729



Zocalo MALI
15 x 25 **P70**
28.562.1.729



MARMÍ TABLA Marfil
25 x 50 **M18**
27.588.33.5169



List. MALI
10 x 25 **P44**
28.225. 1.729



Mold. MALI
3,5 x 25 **P29**
28.565. 1.729

Nota: Pavimentos coordinados serie DANTE 45 x 45 COMPACGLASS

Note: Coordinated floor tiles DANTE 45 x 45 series COMPACGLASS

25 x 75 INKDESIGN (REVESTIMIENTO PASTA BLANCA)

10" x 30" INKDESIGN (WHITE BODY WALL TILES)



ERIS Marfil
25 x 75 **M22**
27.725.33.2433



ERIS Crema
25 x 75 **M22**
27.725.96.2433



ERIS Noce
25 x 75 **M22**
27.725.160.2433



ERIS Ventana
25 x 75 **P57**
Marfil 28.716.33.2433
Crema 28.716.96.2433
Noce 28.716.160.2433



Dec. MIRTA ● ● ● ●
25 x 75 **P117**
28.716.1.680



MARMÍ CUADRO Marfil
25 x 50 **M18**
27.588.33.5252



Taco ATENEA
9 x 14 **P39**
28.426. 1.689



Zocalo ATENEA
15 x 25 **P82**
28.562.1.689



Cnf. BORDÓN
9 x 31,6 **P58**
28.31.1.444
(TÍBET Semipulido Marfil, Marrón y Tabaco)



MARMÍ TABLA Marfil
25 x 50 **M18**
27.588.33.5169



List. ATENEA
10 x 25 **P61**
28.225. 1.689



Mold. ATENEA
3,5 x 25 **P29**
28.565. 1.689

Nota: Pavimentos coordinados serie ERIS 45 x 45 COMPACGLASS

Note: Coordinated floor tiles ERIS 45 x 45 series COMPACGLASS

25 x 75 INKDESIGN (REVESTIMIENTO PASTA BLANCA)

10" x 30" INKDESIGN (WHITE BODY WALL TILES)



SINTRA Blanco
25 x 75 **M22**
27.725.12.881



List. LEANDRA
9 x 75 **P122**
28.718.1.2428



Capitel ASLEY
5 x 25 **P59**
28.152.1.1078



Mold. ASLEY
2,5 x 25 **P46**
28.304.1.1078



Dec. AZORES-1
25 x 75 **P124**
28.716.1.80



Dec. AZORES-2
25 x 75 **P124**
28.716.1.81



MARMÍ CUADRO Marfil
25 x 50 **M18**
27.588.33.5252



MARMÍ TABLA Marfil
25 x 50 **M18**
27.588.33.5169

Nota: Pavimentos coordinados serie SINTRA 45 x 45 COMPACGLASS

Note: Coordinated floor tiles SINTRA 45 x 45 series COMPACGLASS


25 x 75 INKDESIGN (REVESTIMIENTO PASTA BLANCA)

10" x 30" INKDESIGN (WHITE BODY WALL TILES)



VERMONT Beige
25 x 75 **M22**
27.725.7.858



Dec. AZORES-1 
25 x 75 **P124**
28.716.1.80




MARMÍ CUADRO Marfil
25 x 50 **M18**
27.588.33.5252



Dec. MENFIS Beige
25 x 75 **P116**
28.716.7.1180



Dec. AZORES-2 
25 x 75 **P124**
28.716.1.81



MARMÍ TABLA Marfil
25 x 50 **M18**
27.588.33.5169



List. LEANDRA
9 x 75 **P122**
28.718.1.2428



Capitel ASLEY
5 x 25 **P59**
28.152.1.1078



Mold. ASLEY
2,5 x 25 **P46**
28.304.1.1078

Nota: Pavimentos coordinados serie VERMONT 45 x 45 COMPACGLASS

Note: Coordinated floor tiles VERMONT 45 x 45 series COMPACGLASS

Capua - Capua Metal - Capua Multi

25 x 50 REVESTIMIENTO PASTA BLANCA


10" x 20" WHITE BODY WALL TILES



CAPUA Blanco
25 x 50 **M16**
27.588.12.2377




CAPUA Marfil
25 x 50 **M16**
27.588.33.2377



Malla GLASS
30 x 30 **P125**
28.635.1.2427



Dec. CAPUA Azul 
25 x 50 **M17**
27.588.4.2410



CAPUA METAL Bronce
25 x 50 **M17**
27.588.234.2377




CAPUA METAL Plata
25 x 50 **M17**
27.588.31.2377




CAPUA METAL Cobre
25 x 50 **M17**
27.588.92.2377




CAPUA MULTI Perla 
25 x 50 **M17**
27.588.37.2434




CAPUA MULTI Acqua 
25 x 50 **M17**
27.588.127.2434



CAPUA MULTI Siena 
25 x 50 **M17**
27.588.53.2434



CAPUA MULTI Miel 
25 x 50 **M17**
27.588.258.2434

Nota: Pavimentos coordinados serie CREA 31,6 x 31,6 PASTA ROJA

Note: Coordinated floor tiles CREA 31,6 x 31,6 series PASTA ROJA

25 x 50 INKDESIGN (REVESTIMIENTO PASTA BLANCA)


10" x 20" INKDESIGN (WHITE BODY WALL TILES)



CRONO Marfil
25 x 50 **M17**
27.588.33.856



Dec. EVORA Marfil
25 x 50 **P87**
28.645.33.316



Dec. ORFEO Marfil
25 x 50 **P87**
28.645.33.251



Dec. BELLVER
25 x 50 **P104**
28.645.1.862



Mold. CRISTAL
Jade 1,5 x 50 **P60**
28.720.48.2525



List. EVORA Marfil
7 x 25 **P27**
28.585.33.316



Mold. ORFEO Marfil
1 x 25 **P40**
28.303.33.251



MARMI CUADRO Marfil
25 x 50 **M18**
27.588.33.5252



MARMI TABLA Marfil
25 x 50 **M18**
27.588.33.5169



MITA TABLA Beige
25 x 50 **M18**
27.588.7.5170



List. TEODORO ●●●●
Crema 10 x 50 **P92**
28.653.96.2429



Cnf. TAIWAN
6 x 25 **P23**
28.174.1.90
{TÍBET Semipulido Marfil,
Marrón, Tabaco y Arancio}

Nota: Pavimentos coordinados serie MAGNA Marfil 45 x 45 COMPACGLASS

Note: Coordinated floor tiles MAGNA Marfil 45 x 45 COMPACGLASS

25 x 50 INKDESIGN (REVESTIMIENTO PASTA BLANCA)
 10" x 20" INKDESIGN (WHITE BODY WALL TILES)



DANTE Blanco
 25 x 50 **M17**
 27.588.12.1481



DANTE Marfil
 25 x 50 **M17**
 27.588.33.1481



DANTE Noce
 25 x 50 **M17**
 27.588.160.1481



DANTE Ventana
 25 x 50 **P38**
 Blanco 28.652.12.1481
 Marfil 28.652.33.1481
 Noce 28.652.160.1481



Taco MALI
 9 x 14 **P31**
 28.426. 1.729



Zocalo MALI
 15 x 25 **P70**
 28.562.1.729



Mold. MALI
 3,5 x 25 **P29**
 28.565. 1.729



List. MALI
 10 x 25 **P44**
 28.225. 1.729



Mold. CRISTAL
 Jade 1,5 x 50 **P60**
 28.720.48.2525



MARMÍ CUADRO Marfil
 25 x 50 **M18**
 27.588.33.5252



MARMÍ TABLA Marfil
 25 x 50 **M18**
 27.588.33.5169



MITA TABLA Beige
 25 x 50 **M18**
 27.588.7.5170



Dec. BELLVER
 25 x 50 **P104**
 28.645.1.862



List. TEODORO ● ● ● ●
 Crema 10 x 50 **P92**
 28.653.96.2429



Dec. ALOBRAS PACK-2 ● ● ● ●
 50 x 50 **P125**
 28.129.1.2090

Nota: Pavimentos coordinados serie DANTE 45 x 45 COMPACGLASS
 Note: Coordinated floor tiles DANTE 45 x 45 series COMPACGLASS

25 x 50 INKDESIGN (REVESTIMIENTO PASTA BLANCA)

10" x 20" INKDESIGN (WHITE BODY WALL TILES)




ERIS Marfil
25 x 50 **M17**
27.588.33.2433



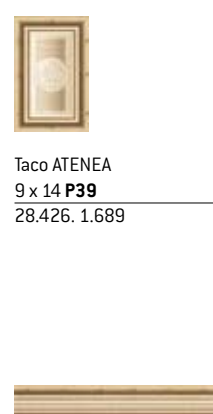
ERIS Crema
25 x 50 **M17**
27.588.96.2433



ERIS Noce
25 x 50 **M17**
27.588.160.2433



ERIS Ventana
25 x 50 **P38**
Marfil 28.652.33.2433
Crema 28.652.96.2433
Noce 28.652.160.2433



Taco ATENEA
9 x 14 **P39**
28.426. 1.689



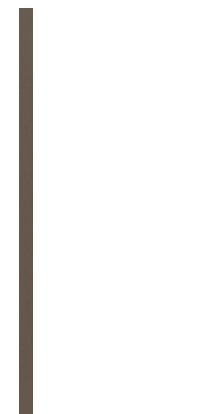
Zocalo ATENEA
15 x 25 **P82**
28.562.1.689



Mold. ATENEA
3,5 x 25 **P29**
28.565. 1.689



List. ATENEA
10 x 25 **P61**
28.225. 1.689



Mold. CRISTAL
Jade 1,5 x 50 **P60**
28.720.48.2525



MARMÍ CUADRO Marfil
25 x 50 **M18**
27.588.33.5252




MARMÍ TABLA Marfil
25 x 50 **M18**
27.588.33.5169



MITA TABLA Beige
25 x 50 **M18**
27.588.7.5170



Dec. DEVA Marfil
25 x 50 **P91**
28.645.33.5998



Dec. DEVA Crema
25 x 50 **P91**
28.645.96.5998



Dec. DEVA Noce
25 x 50 **P91**
28.645.160.5998



Dec. BELLVER
25 x 50 **P104**
28.645.1.862

Nota: Pavimentos coordinados serie ERIS 45 x 45 COMPACGLASS

Note: Coordinated floor tiles ERIS 45 x 45 series COMPACGLASS

25 x 50 INKDESIGN (REVESTIMIENTO PASTA BLANCA)

10" x 20" INKDESIGN (WHITE BODY WALL TILES)



SINTRA Blanco
25 x 50 **M17**
27.588.12.881



Dec. NIMES Blanco
25 x 50 **P87**
28.645.12.1427



Dec. ASLEY Blanco
25 x 50 **P87**
28.645.12.1078



MARMÍ CUADRO Marfil
25 x 50 **M18**
27.588.33.5252



MARMÍ TABLA Marfil
25 x 50 **M18**
27.588.33.5169



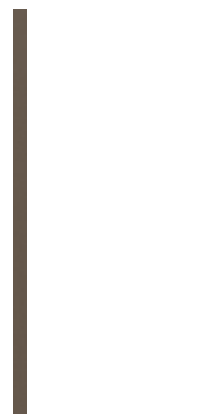
Capitel ASLEY
5 x 25 **P59**
28.152.1. 1078



Mold. ASLEY
2,5 x 25 **P46**
28.304.1. 1078



List. NIMES Blanco
15 x 25 **P45**
28.562.12.1427




Mold. CRISTAL
Jade 1,5 x 50 **P60**
28.720.48.2525

Nota: Pavimentos coordinados serie SINTRA 45 x 45 COMPACGLASS

Note: Coordinated floor tiles SINTRA 45 x 45 series COMPACGLASS

Trípoli - Medea Cuadro - Moon Tabla ●●●●

25 x 50 REVESTIMIENTO PASTA BLANCA
10" x 20" WHITE BODY WALL TILES




TRÍPOLI Blanco
25 x 50 **M14**
27.588.12.1205




Dec. SCABOS Blanco
25 x 50 **P116**
28.645.12.866



Dec. TOMATO Blanco ●●●●
25 x 50 **P114**
28.645.12.2446



Dec. PRISMA Rojo
25 x 25 **P44**
28.659.8.1690



Dec. PRISMA Negro
25 x 25 **P44**
28.659.3.1690



MEDEA CUADRO Gris ●●●●
25 x 50 **M18**
27.588.2.5253



MEDEA CUADRO Marrón ●●●●
25 x 50 **M18**
27.588.9.5253



MEDEA CUADRO Azul ●●●●
25 x 50 **M18**
27.588.4.5253



MOON TABLA Beige ●●●●
25 x 50 **M18**
27.588.7.5171



MOON TABLA Azul ●●●●
25 x 50 **M18**
27.588.4.5171




List. VILLETTE
3 x 50 **P76**
28.488.1.1734

Nota: Pavimentos coordinados serie CATWALK 30 x 30 COMPACGLASS
Note: Coordinated floor tiles CATWALK 30 x 30 series COMPACGLASS

Trípoli Mate - Medea Cuadro - Mita Tabla - Moon Tabla ●●●●

25 x 50 REVESTIMIENTO PASTA BLANCA
10" x 20" WHITE BODY WALL TILES



TRÍPOLI MATE Blanco
25 x 50 **M14**
27.588.12.1316



Dec. FENG SUI Blanco ●●●●
25 x 50 **P96**
28.645.12.2448



Dec. ORIENTAL Blanco ●●●●
25 x 50 **P96**
28.645.12.2449



MEDEA CUADRO Gris ●●●●
25 x 50 **M18**
27.588.2.5253




MEDEA CUADRO Marrón ●●●●
25 x 50 **M18**
27.588.9.5253




MEDEA CUADRO Azul ●●●●
25 x 50 **M18**
27.588.4.5253



MITA TABLA Beige ●●●●
25 x 50 **M18**
27.588.7.5170



MOON TABLA Beige ●●●●
25 x 50 **M18**
27.588.7.5171



MOON TABLA Azul ●●●●
25 x 50 **M18**
27.588.4.5171

25 x 50 INKDESIGN (REVESTIMIENTO PASTA BLANCA)

10" x 20" INKDESIGN (WHITE BODY WALL TILES)



VERMONT Beige
25 x 50 **M17**
27.588.7.858



Dec. MELBOURNE Beige
25 x 50 **P81**
28.645.7.373



Dec. NIAGARA Beige
25 x 50 **P81**
28.645.7.69



Capitel ASLEY
5 x 25 **P59**
28.152.1.1078



Mold. ASLEY
2,5 x 25 **P46**
28.304.1.1078



MARMÍ CUADRO Marfil
25 x 50 **M18**
27.588.33.5252



MARMÍ TABLA Marfil
25 x 50 **M18**
27.588.33.5169

Nota: Pavimentos coordinados serie VERMONT 45 x 45 COMPACGLASS

Note: Coordinated floor tiles VERMONT 45 x 45 series COMPACGLASS

REVESTIMIENTO PASTA ROJA / RED BODY WALL TILES

31,6 x 60 / 25 x 40 / 20 x 60

PAVIMENTO PASTA ROJA / RED BODY FLOOR TILES

60 x 60 / 45 x 45 / 31,6 x 31,6 / 20 x 60



RIETI Marfil
 31,6 x 60 **M12**
 2.655.33.2365



RIETI Ventana Marfil
 31,6 x 60 **P43**
 5.730.33.2365



RIETI Noce
 31,6 x 60 **M12**
 2.655.160.2365



RIETI Ventana Noce
 31,6 x 60 **P43**
 5.730.160.2365



List. VICTORIA
 10 x 31,6 **P54**
 5.95.1.275



Inst. VICTORIA
 14 x 14 **P50**
 5.278.1.275



Mold. VICTORIA
 3,5 x 31,6 **P30**
 5.466.1.275

Nota: Pavimentos coordinados serie RIETI 45 x 45 PASTA ROJA
 Note: Coordinated floor tiles RIETI 45 x 45 series PASTA ROJA



RVTO. / WALL: RIETI MARFIL 31,6 x 60 / VENTANA INSERTO RIETI MARFIL 31,6 x 60 / INSERTO VICTORIA 14 x 14 /
LIST. VICTORIA 10 x 31,6 / RIETI NOCE 31,6 x 60



PVTO. / FLOOR: RIETI MARFIL 45 x 45 / ROSETÓN VICTORIA 90 x 90


Vetro - Vetro Relieve

25 x 40 REVESTIMIENTO PASTA ROJA

10" x 16" RED BODY WALL TILES



VETRO Ceniza
25 x 40 **M07**
2.405.19.2435



VETRO Coral
25 x 40 **M07**
2.405.40.2435



VETRO Salmon
25 x 40 **M07**
2.405.13.2435



VETRO Acqua
25 x 40 **M07**
2.405.127.2435



VETRO Lila
25 x 40 **M07**
2.405.172.2435



Mold. VETRO Marengo
1,5 x 40 **P37**
5.687.28.2435



Mold. VETRO Rojo
1,5 x 40 **P37**
5.687.8.2435



Mold. VETRO Naranja
1,5 x 40 **P37**
5.687.57.2435



Mold. VETRO Turquesa
1,5 x 40 **P37**
5.687.27.2435




Mold. VETRO Malva
1,5 x 40 **P37**
5.687.70.2435




VETRO RELIEVE Marengo
25 x 40 **M09**
2.405.28.2631



VETRO RELIEVE Rojo
25 x 40 **M09**
2.405.8.2631




VETRO RELIEVE Naranja
25 x 40 **M09**
2.405.57.2631



VETRO RELIEVE Turquesa
25 x 40 **M09**
2.405.27.2631



VETRO RELIEVE Malva
25 x 40 **M09**
2.405.70.2631



CREA Blanco
31,6 x 31,6 **M08**
1.301.12.1937
PEI 4

CREA Negro
31,6 x 31,6 **M08**
1.301.3.1937
PEI 2

CREA Marfil
31,6 x 31,6 **M08**
1.301.33.1937
PEI 4

CREA Rojo
31,6 x 31,6 **M08**
1.301.8.1937
PEI 2

CREA Naranja
31,6 x 31,6 **M08**
1.301.57.1937
PEI 2


CREA Turquesa
31,6 x 31,6 **M08**
1.301.27.1937
PEI 2

CREA Malva
31,6 x 31,6 **M08**
1.301.70.1937
PEI 2

Nota: CREA Rojo, Naranja y Turquesa 31,6 x 31,6 NOVEDAD CEVISAMA 2011
Note: CREA Rojo, Naranja & Turquesa 31,6 x 31,6 NOVELTIES CEVISAMA 2011

Vetro - Vetro Relieve


25 x 40 REVESTIMIENTO PASTA ROJA
10" x 16" RED BODY WALL TILES



VETRO Blanco
25 x 40 **M07**
2.405.12.2435



Dec. AMAPOLAS PACK-2 Blanco ●●●●●
40 x 50 **P122**
5.732.12.5254



VETRO Marfil
25 x 40 **M07**
2.405.33.2435



Dec. AMAPOLAS PACK-2 Marfil ●●●●●
40 x 50 **P122**
5.732.33.5254



List. MAGIC
2 x 40 **P23**
5.666.1.1894



Dec. TICTAC Blanco ●●●●●
25 x 40 **P85**
5.156.12.2445



Dec. TICTAC Marfil ●●●●●
25 x 40 **P85**
5.156.33.2445



List. ISLA Marfil
5 x 25 **P21**
5.152.33.86



List. ISLA Marengo
5 x 25 **P21**
5.152.28.86



Dec. Matrioshka Blanco ●●●●●
25 x 40 **P82**
5.156.12.2447



List. ISLA Rojo
5 x 25 **P21**
5.152.8.86



List. ISLA Turquesa
5 x 25 **P21**
5.152.27.86



Dec. LUA Marengo ●●●●●
25 x 40 **P84**
5.156.28.551



Dec. LUA Turquesa ●●●●●
25 x 40 **P84**
5.156.27.551



Dec. GARDA ●●●●●
25 x 40 **P82**
5.156.1.266



List. ISLA Naranja
5 x 25 **P21**
5.152.57.86



List. ISLA Malva
5 x 25 **P21**
5.152.70.86

Ville

25 x 40 REVESTIMIENTO PASTA ROJA

10" x 16" RED BODY WALL TILES



VILLE Marfil
25 x 40 **M07**
2.405.33.1781



VILLE Celeste
25 x 40 **M07**
2.405.55.1781



VILLE Malva
25 x 40 **M07**
2.405.70.1781



VILLE Marengo
25 x 40 **M07**
2.405.28.1781



VILLE Crema
25 x 40 **M07**
2.405.96.1781




VILLE Ambar
25 x 40 **M07**
2.405.126.1781



VILLE Beige
25 x 40 **M07**
2.405.7.1781



VILLE Terra
25 x 40 **M07**
2.405.56.1781



MEDICI Blanco
31,6 x 31,6 **M08**
1.301.12.953
PEI 4

MEDICI Celeste
31,6 x 31,6 **M08**
1.301.55.953
PEI 3

MEDICI Marengo
31,6 x 31,6 **M08**
1.301.28.953
PEI 4

MEDICI Malva
31,6 x 31,6 **M08**
1.301.70.953
PEI 3

MEDICI Marfil
31,6 x 31,6 **M08**
1.301.33.953
PEI 4

MEDICI Terra
31,6 x 31,6 **M08**
1.301.56.953
PEI 3

Nota: MEDICI Celeste, Malva y Terra 31,6 x 31,6 NOVEDAD CEVISAMA 2011

Note: MEDICI Celeste, Malva & Terra 31,6 x 31,6 NOVELTIES CEVISAMA 2011

Ville


25 x 40 REVESTIMIENTO PASTA ROJA

10" x 16" RED BODY WALL TILES




Dec. VITA 
25 x 40 **P82**
5.156.1.1227



List. VITA Marengo 
5 x 40 **P48**
5.275.28.1227




List. VITA Terra 
5 x 40 **P48**
5.275.56.1227




Dec. CARITA 
25 x 40 **P82**
5.156.1.120



Dec. VANITY Marfil 
25 x 40 **P75**
5.156.33.1455




Dec. VANITY Crema 
25 x 40 **P75**
5.156.96.1455



List. MAGIC
2 x 40 **P23**
5.666.1.1894



RELIEVE FUMÉ Malva
20 x 20 **M08**
2.290.70.2629



RELIEVE FUMÉ Ambar
20 x 20 **M08**
2.290.126.2629



RELIEVE FUMÉ Beige
20 x 20 **M08**
2.290.7.2629



List. ISLA Blanco
5 x 25 **P21**
5.152.12.86



List. ISLA Marfil
5 x 25 **P21**
5.152.33.86




List. ISLA Rojo
5 x 25 **P21**
5.152.8.86



List. ISLA Malva
5 x 25 **P21**
5.152.70.86



CRIMEA Blanco
20 x 60 **M12**
2.670.12.645



Dec. NIZA Blanco
20 x 60 **P85**
5.677.12.731



List. TIBOR Plata
0,6 x 25 **P27**
5.679.31.814



CRIMEA Blanco PEI 4
45 x 45 **M10**
1.302.12.645


Oporto

20 x 60 INKDESIGN (REVESTIMIENTO PASTA ROJA)
8" x 24" INKDESIGN (RED BODY WALL TILES)



OPORTO Blanco
20 x 60 **M12**
2.670.12.306




Dec. NINA Blanco 
20 x 60 **P93**
5.677.12.561



List. TIBOR Plata
0,6 x 25 **P27**
5.679.31.814



List. NINA Blanco 
5 x 60 **P64**
5.636.12.561



OPORTO Blanco PEI 4
45 x 45 **M10**
1.302.12.306

Trani

20 x 60 INKDESIGN (REVESTIMIENTO PASTA ROJA)
8" x 24" INKDESIGN (RED BODY WALL TILES)



TRANI Crema
20 x 60 **M12**
2.670.96.2438



Dec. KABILA Crema
20 x 60 **P82**
5.677.96.4101



List. TIBOR Bronce
0,6 x 25 **P27**
5.679.234.814

Dec. CALAIS Crema
20 x 60 **P78**
5.677.96.892

List. TIBOR Oro
0,6 x 25 **P27**
5.679.32.814



TRANI Crema PEI 4
45 x 45 **M10**
1.302.96.2438

PAVIMENTO PASTA ROJA

Diana ●●●●

60 x 60 INKDESIGN (PAVIMENTO PASTA ROJA)
24" x 24" INKDESIGN (RED BODY FLOOR TILES)



DIANA Marfil
60 x 60 **M12**
1.840.33.700

PEI 4




DIANA Crema
60 x 60 **M12**
1.840.96.700

PEI 4



Cnf. RENO
15 x 60 **P86**
9.494.1.5033



Giro RENO
15 x 15 **P37**
9.247.1.5033



Rosetón RENO
120 x 120 **P155**
9.398.1.5033



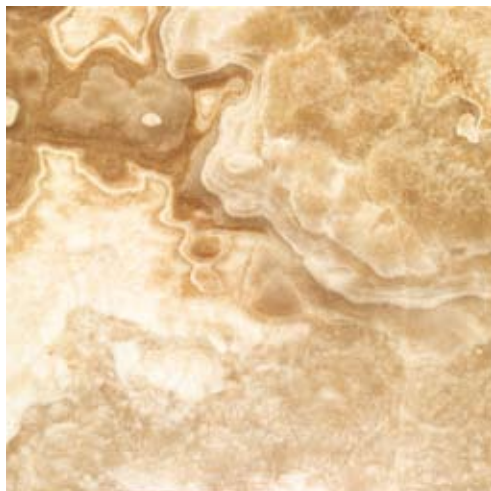
GARBI Crema PEI 4
60 x 60 **M12**
1.840.96.2444



GARBI Marrón PEI 3
60 x 60 **M12**
1.840.9.2444

Mistral

60 x 60 INKDESIGN (PAVIMENTO PASTA ROJA)
24" x 24" INKDESIGN (RED BODY FLOOR TILES)



MISTRAL Marfil PEI 3
60 x 60 **M12**
1.840.33.897

Oporto

60 x 60 INKDESIGN (PAVIMENTO PASTA ROJA)
24" x 24" INKDESIGN (RED BODY FLOOR TILES)



OPORTO Marfil PEI 3
60 x 60 **M12**
1.840.33.306

60 x 60 INKDESIGN (PAVIMENTO PASTA ROJA)
 24" x 24" INKDESIGN (RED BODY FLOOR TILES)




TRAVER Marfil PEI 4
 60 x 60 **M12**
 1.840.33.2067




TRAVER Crema PEI 4
 60 x 60 **M12**
 1.840.96.2067



Cnf. RENO
 15 x 60 **P86**
 9.494.1.5033



Giro RENO
 15 x 15 **P37**
 9.247.1.5033



Rosetón RENO
 120 x 120 **P155**
 9.398.1.5033

Crimea - Oporto



20 x 60

45 x 45 INKDESIGN (PAVIMENTO PASTA ROJA)
18" x 18" INKDESIGN (RED BODY FLOOR TILES)



CRIMEA Blanco PEI 4
45 x 45 **M10**
1.302.12.645



OPORTO Blanco PEI 4
45 x 45 **M10**
1.302.12.306

Pistoia



45 x 45 INKDESIGN (PAVIMENTO PASTA ROJA)
18" x 18" INKDESIGN (RED BODY FLOOR TILES)



PISTOIA Arce PEI 3
45 x 45 **M10**
1.302.198.2439



PISTOIA Roble PEI 3
45 x 45 **M10**
1.302.36.2439

Rieti

31,6 x 60

45 x 45 INKDESIGN (PAVIMENTO PASTA ROJA)
18" x 18" INKDESIGN (RED BODY FLOOR TILES)



RIETI Marfil PEI 4
45 x 45 **M10**
1.302.33.2365



RIETI Noce PEI 4
45 x 45 **M10**
1.302.160.2365




Rosetón VICTORIA
90 x 90 **P131**
9.313.1.275

Trani

20 x 60

45 x 45 INKDESIGN (PAVIMENTO PASTA ROJA)
18" x 18" INKDESIGN (RED BODY FLOOR TILES)




TRANI Crema PEI 4
45 x 45 **M10**
1.302.96.2438

Crea

31,6 x 31,6 PAVIMENTO PASTA ROJA

12,64" x 12,64" RED BODY FLOOR TILES



CREA Blanco PEI 4
31,6 x 31,6 **M08**
1.301.12.1937




CREA Ocean PEI 3
31,6 x 31,6 **M08**
1.301.171.1937




CREA Rosa PEI 4
31,6 x 31,6 **M08**
1.301.6.1937




CREA Malva PEI 2
31,6 x 31,6 **M08**
1.301.70.1937




CREA Marfil PEI 4
31,6 x 31,6 **M08**
1.301.33.1937



CREA Nacar PEI 4
31,6 x 31,6 **M08**
1.301.30.1937



CREA Visón PEI 3
31,6 x 31,6 **M08**
1.301.24.1937




CREA Cacao PEI 3
31,6 x 31,6 **M08**
1.301.246.1937




CREA Musgo PEI 3
31,6 x 31,6 **M08**
1.301.805.1937



CREA Camel PEI 3
31,6 x 31,6 **M08**
1.301.220.1937




CREA Marrón PEI 2
31,6 x 31,6 **M08**
1.301.9.1937



CREA Marengo PEI 3
31,6 x 31,6 **M08**
1.301.28.1937




CREA Naranja PEI 2
31,6 x 31,6 **M08**
1.301.57.1937



CREA Turquesa PEI 2
31,6 x 31,6 **M08**
1.301.27.1937



CREA Rojo PEI 2
31,6 x 31,6 **M08**
1.301.8.1937



CREA Negro PEI 2
31,6 x 31,6 **M08**
1.301.3.1937

Nota: CREA Rojo, Naranja y Turquesa 31,6 x 31,6 NOVEDAD CEVISAMA 2011

Note: CREA Rojo, Naranja & Turquesa 31,6 x 31,6 NOVELTIES CEVISAMA 2011


Medici

31,6 x 31,6 PAVIMENTO PASTA ROJA

12,64" x 12,64" RED BODY FLOOR TILES



MEDICI Blanco PEI 4
31,6 x 31,6 **M08**
1.301.12.953



MEDICI Celeste PEI 3
31,6 x 31,6 **M08**
1.301.55.953



MEDICI Malva PEI 3
31,6 x 31,6 **M08**
1.301.70.953



MEDICI Azul PEI 2
31,6 x 31,6 **M08**
1.301.4.953



MEDICI Marfil PEI 4
31,6 x 31,6 **M08**
1.301.33.953



MEDICI Terra PEI 3
31,6 x 31,6 **M08**
1.301.56.953



MEDICI Marrón PEI 2
31,6 x 31,6 **M08**
1.301.9.953



MEDICI Marengo PEI 4
31,6 x 31,6 **M08**
1.301.28.953



MEDICI Grafito PEI 2
31,6 x 31,6 **M08**
1.301.68.953

Nota: MEDICI Celeste, Malva y Terra 31,6 x 31,6 NOVEDAD CEVISAMA 2011

Note: MEDICI Celeste, Malva & Terra 31,6 x 31,6 NOVELTIES CEVISAMA 2011

Legno ● ● ● ●

20 x 60 INKDESIGN (PAVIMENTO PASTA ROJA)
8" x 24" INKDESIGN (RED BODY FLOOR TILES)



LEGNO Arce PEI 4
 20 x 60 **M12**
 1.670.198.2436



LEGNO Roble PEI 4
 20 x 60 **M12**
 1.670.36.2436



LEGNO Caoba PEI 3
 20 x 60 **M12**
 1.670.35.2436



Cnf. KARACHI
 5 x 20 **P49**
 9.121.1.238



Taco KARACHI
 10 x 10 **P47**
 9.100.1.238



Rosetón OLITRE
 60 x 60 **P150**
 9.671.1.526



Cnf. OLITRE
 20 x 60 **P92**
 9.677.1.526



Taco OLITRE
 20 x 20 **P64**
 9.356.1.526



PVTO. / FLOOR: **LEGNO ARCE 20 x 60 / ROSETÓN OLITRE 60 x 60**

UNE-ENV 12633

CLASE 1



LERMA Arena PEI 4
20 x 60 **M12**
1.670.17.2443



LERMA Coto PEI 3
20 x 60 **M12**
1.670.46.2443



Cnf. KARACHI
5 x 20 **P49**
9.121.1.238



Taco KARACHI
10 x 10 **P47**
9.100.1.238



BRECCIA Marfil
 60 x 60 **M27**
 15.840.33.863

PEI 4



BRECCIA Crema
 60 x 60 **M27**
 15.840.96.863

PEI 4



Cnf. SALONICA
 15 x 60 **P66**
 25.494.1.37



Taco SALONICA
 15 x 15 **P32**
 25.559.1.37



Malla BRECCIA
 22 x 22 **P28**
 25.74.1.863
 (BRECCIA Marfil, Crema y BADÉN Negro)



Rosetón SALONICA
 120 x 120 **P154**
 25.398.1.37

60 x 60 INKDESIGN (COMPACGLASS - GRES PORCELÁNICO ESMALTADO)
 24" x 24" INKDESIGN (COMPACGLASS - GLAZED PORCELAIN TILES)



DAINO Arena PEI 4
 60 x 60 **M40**
 37.840.17.2236



DAINO Marfil PEI 4
 60 x 60 **M40**
 37.840.33.2236



Malla C-ROM DAINO
 Arena 30 x 30 **P77**
 38.77.17.2236



Malla C-ROM DAINO
 Marfil 30 x 30 **P77**
 38.77.33.2236



Ángulo C-ROM DAINO
 Arena **P23**
 38.222.17.2236



Ángulo C-ROM DAINO
 Marfil **P23**
 38.222.33.2236

Pulido/Polished



PVTO. / FLOOR: **DAINO ARENA 60 x 60**

Epsilon

60 x 60 COMPACGLASS - GRES PORCELÁNICO ESMALTADO

24" x 24" COMPACGLASS - GLAZED PORCELAIN TILES



EPSILON Marfil PEI 4
60 x 60 **M24**
15.840.33.1933



EPSILON Beige PEI 4
60 x 60 **M24**
15.840.7.1933



EPSILON Tabaco PEI 3
60 x 60 **M24**
15.840.113.1933



EPSILON Siena PEI 4
60 x 60 **M24**
15.840.53.1933

UNE-ENV 12633

CLASE 1

Epsilon

60 x 60 COMPACGLASS - GRES PORCELÁNICO ESMALTADO

24" x 24" COMPACGLASS - GLAZED PORCELAIN TILES



EPSILON Perla PEI 4
60 x 60 **M24**
15.840.37.1933



EPSILON Mica PEI 3
60 x 60 **M24**
15.840.125.1933



EPSILON Mocha PEI 3
60 x 60 **M24**
15.840.210.1933



MALLA EPSILON Marfil
30 x 30 (5 x 15) **M57**
15.468.33.1933
(EPSILON Beige, Siena, Tabaco y TRIESTE Crema)



MALLA EPSILON Perla
30 x 30 (5 x 15) **M57**
15.468.37.1933
(EPSILON Perla, Mocha, Mica y TRIESTE Marengo)

60 x 60 INKDESIGN (COMPACGLASS - GRES PORCELÁNICO ESMALTADO)
 24" x 24" INKDESIGN (COMPACGLASS - GLAZED PORCELAIN TILES)



IMPERIAL Blanco PEI 4
 60 x 60 **M40**
 37.840.12.571



IMPERIAL Perla PEI 4
 60 x 60 **M40**
 37.840.37.571



Malla C-ROM IMPERIAL
 Blanco 30 x 30 **P77**
 38.77.12.571



Malla C-ROM IMPERIAL
 Perla 30 x 30 **P77**
 38.77.37.571



Ángulo C-ROM IMPERIAL
 Blanco **P23**
 38.222.12.571



Ángulo C-ROM IMPERIAL
 Perla **P23**
 38.222.37.571

Pulido/Polished



PVTO. / FLOOR: **IMPERIAL PERLA 60 x 60**

60 x 60 INKDESIGN (COMPACGLASS - GRES PORCELÁNICO ESMALTADO)
 24" x 24" INKDESIGN (COMPACGLASS - GLAZED PORCELAIN TILES)



NATURE Marfil PEI 4
 60 x 60 **M24**
 15.840.33.2440



NATURE Crema PEI 4
 60 x 60 **M24**
 15.840.96.2440



NATURE Tabaco PEI 3
 60 x 60 **M24**
 15.840.113.2440



NATURE Ceniza PEI 4
 60 x 60 **M24**
 15.840.19.2440



NATURE Marengo PEI 3
 60 x 60 **M24**
 15.840.28.2440



NEW YORK Marfil
60 x 60 **M40**
37840.33.2442

PEI 4




TRENTINO Marfil
 60 x 60 **M27**
 15.840.33.1647 PEI 4



TRENTINO Noce
 60 x 60 **M27**
 15.840.160.1647 PEI 4



Cnf. PORTOFINO
 15 x 60 **P91**
 25.494.1.1269



Taco PORTOFINO
 15 x 15 **P40**
 25.559.1.1269



Rosetón PORTOFINO
 120 x 120 **P156**
 25.398.1.1269



AREZZO Crema
47,2 x 70,8 **M29**
15.693.96.2140

PEI 4



AREZZO Noce
47,2 x 70,8 **M29**
15.693.160.2140

PEI 4



CLUNY Arena
47,2 x 70,8 **M29**
15.693.17.1764

PEI 4

Sintra ●●●●

25 x 75 25 x 50

45 x 45 INKDESIGN (COMPACGLASS - GRES PORCELÁNICO ESMALTADO)
18" x 18" INKDESIGN (COMPACGLASS - GLAZED PORCELAIN TILES)




SINTRA Blanco PEI 4
45 x 45 **M20**
15.302.12.881

Vermont ●●●●

25 x 75 25 x 50

45 x 45 INKDESIGN (COMPACGLASS - GRES PORCELÁNICO ESMALTADO)
18" x 18" INKDESIGN (COMPACGLASS - GLAZED PORCELAIN TILES)



VERMONT Beige PEI 4
45 x 45 **M20**
15.302.7.858

30,3 x 61,3 INKDESIGN (COMPACGLASS - GRES PORCELÁNICO ESMALTADO)
 12,12" x 24,52" INKDESIGN (COMPACGLASS - GLAZED PORCELAIN TILES)



NATURE Marfil PEI 4
 30,3 x 61,3 **M15**
 15.722.33.2440



NATURE Crema PEI 4
 30,3 x 61,3 **M15**
 15.722.96.2440



NATURE Tabaco PEI 3
 30,3 x 61,3 **M15**
 15.722.113.2440



NATURE Ceniza PEI 4
 30,3 x 61,3 **M15**
 15.722.19.2440



NATURE Marengo PEI 3
 30,3 x 61,3 **M15**
 15.722.28.2440



FRONDA Abeto PEI 4
29,5 x 85,1 **M29**
15.690.266.2437



FRONDA Haya PEI 4
29,5 x 85,1 **M29**
15.690.165.2437



FRONDA Roble PEI 4
29,5 x 85,1 **M29**
15.690.36.2437



FRONDA Cerezo PEI 3
29,5 x 85,1 **M29**
15.690.232.2437



Malla REAL
29,5 x 29,5 **P72**
25.234.1.1859
(FRONDA Abeto, Haya, Roble y Cerezo)



Cnf. REAL
5 x 29,5 **P51**
25.695.1.1859
(FRONDA Abeto, Haya, Roble y Cerezo)



Cnf. REAL
14 x 42,5 **P58**
25.696.1.1859
(FRONDA Abeto, Haya, Roble y Cerezo)


60 x 60 INKDESIGN (COMPACTTO PEDRA - GRES PORCELÁNICO)
 24" x 24" INKDESIGN (COMPACTTO PEDRA - PORCELAIN TILES)



MONS Marfil
 60 x 60 **M28**
 11.840.33.2441



MONS Noce
 60 x 60 **M28**
 11.840.160.2441



Malla MONS Negro
 30 x 30 **P79**
 21.635.3.2441
 (MONS Marfil, Perla y Negro)



Malla MONS Noce
 30 x 30 **P79**
 21.635.160.2441
 (MONS Marfil, Perla y Noce)



MONS Perla
 60 x 60 **M28**
 11.840.37.2441



MONS Marengo
 60 x 60 **M28**
 11.840.28.2441



MONS Negro
 60 x 60 **M28**
 11.840.3.2441



60 x 60 INKDESIGN (COMPACTTO PEDRA - GRES PORCELÁNICO)

24" x 24" INKDESIGN (COMPACTTO PEDRA - PORCELAIN TILES)



QUARTZ Arena

60 x 60 **M28** 11.840.17.1389

60 x 60 **M32** 35.840.17.1389

60 x 60 **M40** 39.840.17.1389



QUARTZ Perla

60 x 60 **M28** 11.840.37.1389

60 x 60 **M32** 35.840.37.1389

60 x 60 **M40** 39.840.37.1389



QUARTZ Marengo

60 x 60 **M28** 11.840.28.1389

60 x 60 **M32** 35.840.28.1389

60 x 60 **M40** 39.840.28.1389



30,3 x 61,3 INKDESIGN (COMPACTTO PEDRA - GRES PORCELÁNICO)
 12,12" x 24,52" INKDESIGN (COMPACTTO PEDRA - PORCELAIN TILES)



BURMA Terra
 30,3 x 61,3 **M27**
 11.722.56.2376



BURMA Musgo
 30,3 x 61,3 **M27**
 11.722.805.2376




Malla MYANMAR ● ● ● ●
 30 x 30 **P106**
 21.635.1.2426



BURMA Plomo
 30,3 x 61,3 **M27**
 11.722.115.2376



BURMA Negro
 30,3 x 61,3 **M27**
 11.722.3.2376



Malla BIRMANIA ● ● ● ●
 30 x 30 **P78**
 21.635.1.2406

DIN 51130	UNE-ENV 12633	ASTM C1028
R12	CLASE 2	DRY: 0,76 WET: 0,68
<input type="checkbox"/>	<input type="checkbox"/>	<input type="checkbox"/>

Sin rec/Non rec/Non rec


30,3 x 61,3 INKDESIGN (COMPACTTO PEDRA - GRES PORCELÁNICO)
 12,12" x 24,52" INKDESIGN (COMPACTTO PEDRA - PORCELAIN TILES)



MONS Marfil
 30,3 x 61,3 **M21**
 11.722.33.2441



MONS Noce
 30,3 x 61,3 **M21**
 11.722.160.2441



Malla MONS Negro
 30 x 30 **P79**
 21.635.3.2441
 (MONS Marfil, Perla y Negro)



Malla MONS Noce
 30 x 30 **P79**
 21.635.160.2441
 (MONS Marfil, Perla y Noce)



MONS Perla
 30,3 x 61,3 **M21**
 11.722.37.2441



MONS Marengo
 30,3 x 61,3 **M21**
 11.722.28.2441



MONS Negro
 30,3 x 61,3 **M21**
 11.722.3.2441



Quartz

60 x 60

30,3 x 61,3 / 30 x 60 INKDESIGN (COMPACTTO PEDRA - GRES PORCELÁNICO)
 12,12" x 24,52" / 12" x 24" INKDESIGN (COMPACTTO PEDRA - PORCELAIN TILES)



QUARTZ Arena
 30,3 x 61,3 **M21** 11.722.17.1389
 30 x 60 **M29** 35.422.17.1389
 30 x 60 **M37** 39.422.17.1389

QUARTZ Perla
 30,3 x 61,3 **M21** 11.722.37.1389
 30 x 60 **M29** 35.422.37.1389
 30 x 60 **M37** 39.422.37.1389



QUARTZ Marengo
 30,3 x 61,3 **M21** 11.722.28.1389
 30 x 60 **M29** 35.422.28.1389
 30 x 60 **M37** 39.422.28.1389

Quartz Relieve

30 x 30

30,3 x 61,3 INKDESIGN (COMPACTTO PEDRA - GRES PORCELÁNICO)
 12,12" x 24,52" INKDESIGN (COMPACTTO PEDRA - PORCELAIN TILES)



QUARTZ RELIEVE Arena
 30,3 x 61,3 **M21**
 1.722.17.2632

QUARTZ RELIEVE Perla
 30,3 x 61,3 **M21**
 11.722.37.2632



QUARTZ RELIEVE Marengo
 30,3 x 61,3 **M21**
 11.722.28.2632

UNE-ENV 12633

CLASE 1



UNE-ENV 12633

CLASE 1



Sin rec/Non rec/Non rec Rec/Rec/Rec Semipul/Semipol/Semipoli

Burma

30,3 x 61,3

30 x 30 INKDESIGN (COMPACTTO PEDRA - GRES PORCELÁNICO)
12" x 12" INKDESIGN (COMPACTTO PEDRA - PORCELAIN TILES)



BURMA Terra
30 x 30 **M19**
11.600.56.2376



BURMA Musgo
30 x 30 **M19**
11.600.805.2376



Malla MYANMAR
30 x 30 **P106**
21.635.1.2426



BURMA Plomo
30 x 30 **M19**
11.600.115.2376



BURMA Negro
30 x 30 **M19**
11.600.3.2376




Malla BIRMANIA
30 x 30 **P78**
21.635.1.2406

Quartz Relieve

30,3 x 61,3

30 x 30 INKDESIGN (COMPACTTO PEDRA - GRES PORCELÁNICO)
12" x 12" INKDESIGN (COMPACTTO PEDRA - PORCELAIN TILES)



QUARTZ RELIEVE Arena
30 x 30 **M19**
11.600.17.2632



QUARTZ RELIEVE Perla
30 x 30 **M19**
11.600.37.2632



QUARTZ RELIEVE Marengo
30 x 30 **M19**
11.600.28.2632

DIN 51130

R12



UNE-ENV 12633

CLASE 2



ASTM C1028

DRY: 0,76
WET: 0,68



UNE-ENV 12633

CLASE 1



Sin rec/Non rec/Non rec

Composiciones de Mallas




Malla REAL 29,5 x 29,5 Composición 1
4 piezas



Malla REAL 29,5 x 29,5 Composición 2
4 piezas



Malla REAL 29,5 x 29,5 Composición 3
4 piezas



Malla MONS 30 x 30
4 piezas




Malla REAL 29,5 x 29,5 Composición 4
4 piezas



Malla REAL 29,5 x 29,5 Composición 5
4 piezas







Malla REAL 29,5 x 29,5 Composición 6
4 piezas






Malla BRECCIA 22 x 22
4 piezas

Relación de modelos presentados en CERSAIE 2010




PASTA BLANCA 30,3X60,5

ORION ATELIER 	38
ORION SINCRO 	38
UDINE	50
UDINE FIORE 	50
UDINE VELVET 	50

PASTA BLANCA 25X75

NICEA 	52
NICEA DECOR 	52
RAVENA	54
SPEZIA	56
TRABIA 	58
TRÍPOLI	62
TRÍPOLI MATE	62




PASTA BLANCA 25X50

CAPUA	66
CAPUA DEC 	66
NICEA 	72
TRABIA 	78

PASTA ROJA 31,6X60

POLIS	88
-------	----

PASTA ROJA 31,6X45,2

CUNEO RELIEVE 	110
POLIS RELIEVE 	110
PRATO RELIEVE 	110

PASTA ROJA 31,6X31,6

POLIS	222
-------	-----

PÁGINAS

PASTA ROJA 20X45,2

ALASKA	156
ALASKA RELIEVE 2	156
APULIA	158
APULIA RELIEVE 2	158
GELA	160
GELA RELIEVE 2	160
LIPARI	162
LIPARI DEC	162
LIPARI DEC RELIEVE 2	162
LIPARI RELIEVE 2	162
SALERNO	164
SALERNO RELIEVE 2	164
STABIA	168
STABIA RELIEVE 2	168
TORCELLO	170
TORCELLO RELIEVE 2	170
TORONTO	156
TORONTO RELIEVE 2	156
VELIA	172
VELIA RELIEVE 2	172




PÁGINAS

PASTA ROJA 20X20

RELIEVE FUMÉ	181
RELIEVE LINEAL MADERA	181
RELIEVE LINEAL PIEDRA	181
RELIEVE TESELA	181

PÁGINAS

COMPACGLASS 60X60

DAINO 	231
IMPERIAL 	232
VERSALLES 	240


DECORSTONE 30,3X61,3

BETA	292
------	-----

COMPACTTO PEDRA 60X60

FIORDO 	302
--	-----

COMPACTTO PEDRA 30,3X61,3

BURMA 	352
COSMOS	356
FIORDO 	357

COMPACTTO PEDRA 30X60 REC/SEMI

FIORDO 	357
--	-----

COMPACTTO PEDRA 30X30

BURMA 	384
---	-----

PÁGINAS

PÁGINAS

PÁGINAS

PÁGINAS

PÁGINAS

PÁGINAS

Características técnicas

REVESTIMIENTO PASTA BLANCA - WHITE BODY WALL TILES

COMPACGLASS GRES PORCELÁNICO ESMALTADO - COMPACGLASS GLAZED PORCELAIN TILES

REVESTIMIENTO PASTA BLANCA - WHITE BODY WALL TILES GRUPO BIII Absorción de agua > 10%		NORMAS DE ENSAYO STANDARD	VALORES PRESCRITOS NORMA EN 14411 VALUE REQUIRED BY EN 14411 STANDARD	VALOR MEDIO AVERAGE VALUE
CARACTERÍSTICAS DIMENSIONALES DIMENSIONAL FEATURES		ISO 10545-2		CUMPLE LA NORMA CONFORMS TO STANDARD
ABSORCIÓN DE AGUA WATER ABSORPTION		ISO 10545-3	> 10%	16%
RESISTENCIA A LA FLEXIÓN MODULUS OF RUPTURE	RESISTENCIA A LA FLEXIÓN MODULUS OF RUPTURE FUERZA DE ROTURA BREAKING STRENGTH	ISO 10545-4	> 15 N / mm ² > 600 N	20 - 30 N / mm ² 700 - 1000 N
RESISTENCIA AL CUARTEO CRAZING RESISTANCE		ISO 10545-11	EXIGIDA REQUIRED	RESISTE / RESISTS
RESISTENCIA QUÍMICA CHEMICAL RESISTANCE	ÁCIDOS Y BASES ACIDS AND BASES PRODUCTOS DE LIMPIEZA Y REACTIVOS DE PISCINAS CLEANING PRODUCTS AND POOL REACTIVE AGENTS	ISO 10545-13	MÉTODO DE ENSAYO DISPONIBLE TEST METHOD AVAILABLE MÍNIMO GB MINIMUM GB	CUMPLE LA NORMA CONFORMS TO STANDARD CLASE GA / CLASS GA
RESISTENCIA A LAS MANCHAS RESISTANCE TO STAINS		ISO 10545-14	MÍNIMO CLASE 3 MINIMUM CLASS 3	CUMPLE LA NORMA CONFORMS TO STANDARD
COMPACGLASS (GRES PORCELÁNICO ESMALTADO - GLAZED PORCELAIN TILES) GRUPO BIa Absorción de agua < 0,5%		NORMAS DE ENSAYO STANDARD	VALORES PRESCRITOS NORMA EN 14411 VALUE REQUIRED BY EN 14411 STANDARD	VALOR MEDIO AVERAGE VALUE
CARACTERÍSTICAS DIMENSIONALES DIMENSIONAL FEATURES		ISO 10545-2		CUMPLE LA NORMA CONFORMS TO STANDARD
ABSORCIÓN DE AGUA WATER ABSORPTION		ISO 10545-3	< 0,5%	0,1%
RESISTENCIA A LA FLEXIÓN MODULUS OF RUPTURE	RESISTENCIA A LA FLEXIÓN MODULUS OF RUPTURE FUERZA DE ROTURA BREAKING STRENGTH	ISO 10545-4	> 35 N / mm ² > 1300 N	45 - 60 N / mm ² 1800 - 2500 N
RESISTENCIA AL CUARTEO CRAZING RESISTANCE		ISO 10545-11	EXIGIDA REQUIRED	RESISTE / RESISTS
RESISTENCIA QUÍMICA CHEMICAL RESISTANCE	ÁCIDOS Y BASES ACIDS AND BASES PRODUCTOS DE LIMPIEZA Y REACTIVOS DE PISCINAS CLEANING PRODUCTS AND POOL REACTIVE AGENTS	ISO 10545-13	MÉTODO DE ENSAYO DISPONIBLE TEST METHOD AVAILABLE MÍNIMO GB MINIMUM GB	CUMPLE LA NORMA CONFORMS TO STANDARD CLASE GA / CLASS GA
RESISTENCIA A LAS MANCHAS RESISTANCE TO STAINS		ISO 10545-14	MÍNIMO CLASE 3 MINIMUM CLASS 3	CUMPLE LA NORMA CONFORMS TO STANDARD

Características técnicas

REVESTIMIENTO PASTA ROJA - RED BODY WALL TILES

PAVIMENTO PASTA ROJA - RED BODY FLOOR TILES

REVESTIMIENTO PASTA ROJA - RED BODY WALL TILES		NORMAS DE ENSAYO STANDARD	VALORES PRESCRITOS NORMA EN 14411 VALUE REQUIRED BY EN 14411 STANDARD	VALOR MEDIO AVERAGE VALUE
GRUPO BIII Absorción de agua > 10%				
CARACTERÍSTICAS DIMENSIONALES DIMENSIONAL FEATURES		ISO 10545-2		CUMPLE LA NORMA CONFORMS TO STANDARD
ABSORCIÓN DE AGUA WATER ABSORPTION		ISO 10545-3	> 10%	16%
RESISTENCIA A LA FLEXIÓN MODULUS OF RUPTURE	RESISTENCIA A LA FLEXIÓN MODULUS OF RUPTURE FUERZA DE ROTURA BREAKING STRENGTH	ISO 10545-4	> 15 N / mm ² > 600 N	20 - 30 N / mm ² 700 - 1000 N
RESISTENCIA AL CUARTEO CRAZING RESISTANCE		ISO 10545-11	EXIGIDA REQUIRED	RESISTE / RESISTS
RESISTENCIA QUÍMICA CHEMICAL RESISTANCE	ÁCIDOS Y BASES ACIDS AND BASES PRODUCTOS DE LIMPIEZA Y REACTIVOS DE PISCINAS CLEANING PRODUCTS AND POOL REACTIVE AGENTS	ISO 10545-13	MÉTODO DE ENSAYO DISPONIBLE TEST METHOD AVAILABLE MÍNIMO GB MINIMUM GB	CUMPLE LA NORMA CONFORMS TO STANDARD CLASE GA / CLASS GA
RESISTENCIA A LAS MANCHAS RESISTANCE TO STAINS		ISO 10545-14	MÍNIMO CLASE 3 MINIMUM CLASS 3	CUMPLE LA NORMA CONFORMS TO STANDARD
PAVIMENTO PASTA ROJA - RED BODY FLOOR TILES		NORMAS DE ENSAYO STANDARD	VALORES PRESCRITOS NORMA EN 14411 VALUE REQUIRED BY EN 14411 STANDARD	VALOR MEDIO AVERAGE VALUE
GRUPO BIIa 3% < Absorción de agua < 6%				
CARACTERÍSTICAS DIMENSIONALES DIMENSIONAL FEATURES		ISO 10545-2		CUMPLE LA NORMA CONFORMS TO STANDARD
ABSORCIÓN DE AGUA WATER ABSORPTION		ISO 10545-3	3% < E < 6%	5%
RESISTENCIA A LA FLEXIÓN MODULUS OF RUPTURE	RESISTENCIA A LA FLEXIÓN MODULUS OF RUPTURE FUERZA DE ROTURA BREAKING STRENGTH	ISO 10545-4	> 22 N / mm ² > 1100 N	30 - 40 N / mm ² 1400 - 1900 N
RESISTENCIA AL CUARTEO CRAZING RESISTANCE		ISO 10545-11	EXIGIDA REQUIRED	RESISTE / RESISTS
RESISTENCIA QUÍMICA CHEMICAL RESISTANCE	ÁCIDOS Y BASES ACIDS AND BASES PRODUCTOS DE LIMPIEZA Y REACTIVOS DE PISCINAS CLEANING PRODUCTS AND POOL REACTIVE AGENTS	ISO 10545-13	MÉTODO DE ENSAYO DISPONIBLE TEST METHOD AVAILABLE MÍNIMO GB MINIMUM GB	CUMPLE LA NORMA CONFORMS TO STANDARD CLASE GA / CLASS GA
RESISTENCIA A LAS MANCHAS RESISTANCE TO STAINS		ISO 10545-14	MÍNIMO CLASE 3 MINIMUM CLASS 3	CUMPLE LA NORMA CONFORMS TO STANDARD









Características técnicas

COMPACTTO PEDRA GRES PORCELÁNICO




















COMPACTTO PEDRA PORCELAIN TILES

COMPACTTO PEDRA (GRES PORCELÁNICO - PORCELAIN TILES) GRUPO B1a Absorción de agua < 0,5%	NORMAS DE ENSAYO STANDARD	VALORES PRESCRITOS NORMA EN 14411 VALUE REQUIRED BY EN 14411 STANDARD	VALOR MEDIO AVERAGE VALUE	
CARACTERÍSTICAS DIMENSIONALES DIMENSIONAL FEATURES	ISO 10545-2		CUMPLE LA NORMA CONFORMS TO STANDARD	
ABSORCIÓN DE AGUA WATER ABSORPTION	ISO 10545-3	< 0,5%	0,1%	
RESISTENCIA A LA FLEXIÓN MODULUS OF RUPTURE	RESISTENCIA A LA FLEXIÓN MODULUS OF RUPTURE FUERZA DE ROTURA BREAKING STRENGTH	ISO 10545-4	> 35 N / mm ² > 1300 N	45 - 60 N / mm ² 1800 - 2500 N
RESISTENCIA A LA ABRASIÓN PROFUNDA (mm ³) RESISTANCE TO DEEP ABRASION (mm ³)	ISO 10545-6	MÁX. 175 mm ³	110 - 130 mm ³	
RESISTENCIA A LA HELADA FROST RESISTANCE	ISO 10545-12	EXIGIDA REQUIRED	RESISTE / RESISTS	
RESISTENCIA QUÍMICA CHEMICAL RESISTANCE	ÁCIDOS Y BASES ACIDS AND BASES PRODUCTOS DE LIMPIEZA Y REACTIVOS DE PISCINAS CLEANING PRODUCTS AND POOL REACTIVE AGENTS	ISO 10545-13	MÉTODO DE ENSAYO DISPONIBLE TEST METHOD AVAILABLE MÍNIMO UB MINIMUM UB	CUMPLE LA NORMA CONFORMS TO STANDARD CLASE UA / CLASS UA
RESISTENCIA A LAS MANCHAS RESISTANCE TO STAINS	ISO 10545-14	MÉTODO DE ENSAYO DISPONIBLE TEST METHOD AVAILABLE	CUMPLE LA NORMA CONFORMS TO STANDARD	

Packing list

									
PASTA BLANCA - WHITE BODY TILES	25 x 75	Rvto-Wall	M ²	6	1,13	64	72,32	22,50	1466
PASTA BLANCA - WHITE BODY TILES	25 x 50	Rvto-Wall	M ²	7	0,88	88	77,44	13,50	1214
PASTA ROJA - RED BODY TILES	31,6 x 60	Rvto-Wall	M ²	7	1,33	48	63,84	22,00	1082
PASTA ROJA - RED BODY TILES	25 x 40	Rvto-Wall	M ²	17	1,70	52	88,40	23,00	1222
PASTA ROJA - RED BODY TILES	20 x 60	Rvto-Wall	M ²	9	1,08	80	86,40	17,80	1450
PASTA ROJA - RED BODY TILES	20 x 20	Rvto-Wall	M ²	35	1,40	75	105,00	17,90	1369
PASTA ROJA - RED BODY TILES	60 x 60	Pvto-Floor	M ²	3	1,08	36	38,88	26,85	993
PASTA ROJA - RED BODY TILES	45 x 45	Pvto-Floor	M ²	7	1,42	52	73,84	25,10	1331
PASTA ROJA - RED BODY TILES	31,6 x 31,6	Pvto-Floor	M ²	16	1,60	54	86,40	27,00	1484
PASTA ROJA - RED BODY TILES	20 x 60	Pvto-Floor	M ²	9	1,08	80	86,40	17,80	1450
COMPACGLASS	60 x 60	Pvto-Floor	M ²	3	1,08	36	38,88	26,85	993
COMPACGLASS	47,2 x 70,8	Pvto-Floor	M ²	3	1,00	60	60,00	24,72	1509
COMPACGLASS	45 x 45	Pvto-Floor	M ²	6	1,22	52	63,44	26,40	1399
COMPACGLASS	30,3 x 61,3	Pvto-Floor	M ²	7	1,30	60	78,00	26,50	1616
COMPACGLASS	29,5 x 85,1	Pvto-Floor	M ²	4	1,00	48	48,00	24,96	1224
COMPACGLASS	30 x 30	Malla	M ²	11	1,00	48	48,00	20,20	996
COMPACTTO PEDRA	60 x 60	Sin rec-Non rec	M ²	3	1,08	36	38,88	26,85	993
COMPACTTO PEDRA	60 x 60	Rec-Rec	M ²	3	1,08	36	38,88	26,85	993
COMPACTTO PEDRA	60 x 60	Semipul-Semipol	M ²	3	1,08	36	38,88	26,85	993
COMPACTTO PEDRA	30,3 x 61,3	Sin rec-Non rec	M ²	7	1,30	60	78,00	26,50	1616
COMPACTTO PEDRA	30 x 60	Rec-Rec	M ²	7	1,26	60	75,60	25,20	1538
COMPACTTO PEDRA	30 x 60	Semipul-Semipol	M ²	7	1,26	60	75,60	24,90	1520
COMPACTTO PEDRA	30 x 30	Sin rec-Non rec	M ²	16	1,44	60	86,40	26,50	1616


Piezas complementarias


PASTA ROJA - RED BODY TILES	COMPACGLASS	COMPACTO PEDRA	
 <p>*TRIM 7,2 x 31,6 P08 con base 31,6 x 60 PZ/CJ 26 KG/CJ 12</p>	 <p>RODAPIÉ ROMO 9 x 60 P19 con base 60 x 60 PZ/CJ 17 KG/CJ 21,25</p>	 <p>RODAPIÉ ROMO 9 x 30 P08 con base 30 x 30 PZ/CJ 46 KG/CJ 24,80</p>	 <p>*PELDAÑO ESPECIAL 30 x 30 P87 con base 30 x 30 PZ/CJ 6 KG/CJ 12</p>
 <p>*TRIM 5 x 25 P06 con base 25 x 40 PZ/CJ 44 KG/CJ 8,13</p>	 <p>RODAPIÉ ROMO 9 x 45 P12 con base 45 x 45 PZ/CJ 24 KG/CJ 20,75</p>	 <p>*RODAPIÉ CORTADO 9 x 30 P06 con base 30 x 30 PZ/CJ 46 KG/CJ 24,80</p>	 <p>*ÁNGULO 30 x 30 P73 con base 30 x 30 PZ/CJ 15 KG/CJ 24</p>
 <p>*TRIM 5 x 20 P06 con base 20 x 60 PZ/CJ 23 KG/CJ 5</p>	 <p>RODAPIÉ ROMO 9 x 61,3 P19 con base 30,3 x 61,3 PZ/CJ 20 KG/CJ 25</p>	 <p>*TABICA/CONTRAHUELLA 14,7 x 30 P14 con base 30 x 30 PZ/CJ 20 KG/CJ 16</p>	 <p>*ÁNGULO ESPECIAL 30 x 30 P124 con base 30 x 30 PZ/CJ 4 KG/CJ 8</p>
 <p>RODAPIÉ ROMO 7,4 x 45 P06 con base 45 x 45 PZ/CJ 40 KG/CJ 22,86</p>	 <p>RODAPIÉ ROMO 9 x 85,1 P43 con base 29,5 x 85,1 PZ/CJ 7 KG/CJ 14,40</p>	 <p>*MOLDURA PELDAÑO 7,5 x 30 P64 con base 30 x 30 PZ/CJ 25 KG/CJ 17,35</p>	
 <p>RODAPIÉ ROMO 7,4 x 31,6 P03 con base 31,6 x 31,6 PZ/CJ 40 KG/CJ 15,30</p>		 <p>*PELDAÑO MOLDURA ESPECIAL 30 x 30 P88 con base 30 x 30 PZ/CJ 6 KG/CJ 15</p>	
		 <p>*ÁNGULO MOLDURA ESPECIAL 30 x 30 P126 con base 30 x 30 PZ/CJ 4 KG/CJ 10</p>	
		 <p>*PELDAÑO 30 x 30 P32 con base 30 x 30 PZ/CJ 15 KG/CJ 24</p>	


*Fabricación sobre pedido *Made in order


Piezas complementarias


COMPACTTO PEDRA


 RODAPIÉ ROMO 9 x 61,3 / 9 x 60
con base 30,3 x 61,3 / 30 x 60
PZ/CJ 20
KG/CJ 25
P19 / P19 / P36


 RODAPIÉ ROMO 9 x 60
con base 60 x 60
PZ/CJ 17
KG/CJ 21,25
P19 / P19 / P36


 *RODAPIÉ CORTADO 9 x 61,3 / 9 x 60
con base 30,3 x 61,3 / 30 x 60
PZ/CJ 20
KG/CJ 25
P16 / P16 / P29


 *RODAPIÉ CORTADO 9 x 60
con base 60 x 60
PZ/CJ 17
KG/CJ 21,25
P16 / P16 / P29


 *TABICA/CONTRAHUELLA 14,7 x 61,3 / 14,7 x 60
con base 30,3 x 61,3 / 30 x 60
PZ/CJ 10
KG/CJ 21
P37 / P43 / P58


 *TABICA/CONTRAHUELLA 14,7 x 60
con base 60 x 60
PZ/CJ 10
KG/CJ 21,5
P37 / P43 / P58


 *PELDAÑO 30,3 x 61,3 / 30 x 60
con base 30,3 x 61,3 / 30 x 60
PZ/CJ 6
KG/CJ 22,60
P68 / P68 / P97


 *PELDAÑO 30 x 60
con base 60 x 60
PZ/CJ 6
KG/CJ 22,60
P68 / P68 / P97


 *PELDAÑO ESPECIAL 30,3 x 61,3 / 30 x 60
con base 30,3 x 61,3 / 30 x 60
PZ/CJ 3
KG/CJ 11,50
P104 / P104 / P118

 *PELDAÑO ESPECIAL 30 x 60
con base 60 x 60
PZ/CJ 3
KG/CJ 11,50
P104 / P104 / P118

 *ÁNGULO 30,3 x 30,3 / 30 x 30
con base 30,3 x 61,3 / 30 x 60
PZ/CJ 15
KG/CJ 24
P105 / P105 / P123

 *ÁNGULO 30 x 30
con base 60 x 60
PZ/CJ 15
KG/CJ 24
P105 / P105 / P123

 *ÁNGULO ESPECIAL 30,3 x 30,3 / 30 x 30
con base 30,3 x 61,3 / 30 x 60
PZ/CJ 4
KG/CJ 8
P127 / P127 / P149

 *ÁNGULO ESPECIAL 30 x 30
con base 60 x 60
PZ/CJ 4
KG/CJ 8
P127 / P127 / P149

Sin rectificar/Non rectified Rectificado/Rectified Semipulido/Semipolished



RECOMENDACIONES PARA LA LIMPIEZA DE DECORADOS Y PIEZAS ESPECIALES

Debido a las características de los metales utilizados en la confección de estos productos.

Es suficiente utilizar una bayeta húmeda y jabón líquido neutro.

Si la pieza llevara protección no quitarla hasta que el producto este colocado y limpio.

No se atenderán reclamaciones una vez colocado el producto.

RECOMMENDATIONS FOR THE CLEANING OF DECORATIVE AND SPECIAL PIECES

Due to the characteristics of the metals used in the production of these pieces, only a damp cloth and neutral liquid soap are required to clean them.

Any protective material should be left on the piece until it is fitted and clean.

Complaints will not be considered once the product has been fitted.

PAMESA CERÁMICA, S.L. aplica una política de continuo desarrollo de sus productos y se reserva el derecho a realizar cambios en los productos, colores, especificaciones técnicas, packings y códigos sin previo aviso.

PAMESA CERÁMICA ha realizado un esfuerzo considerable para que toda la información sea adecuada en el momento de la publicación del catálogo. A causa de las limitaciones del proceso de impresión los colores reproducidos pueden sufrir ligeras variaciones con respecto al producto original.

PAMESA CERÁMICA informa que este catálogo tiene validez a nivel informativo y por tanto no se hace responsable de los posibles errores de impresión; reservándose el derecho de realizar modificaciones sin necesidad de preaviso.

PAMESA CERÁMICA, S.L. operates a policy of continuous development and reserves the right to make changes to its products, colours, engineering specifications, packaging and codes without prior notice.

PAMESA CERÁMICA, S.L. has taken every effort to ensure that the information contained in the catalogue is correct at the time of publication. Due to the limitations of the printing process, the colours reproduced may vary slightly from the original product.

PAMESA CERÁMICA advises that this catalogue is only valid for information purposes and therefore does not accept responsibility for any possible printing errors.

PAMESA CERAMICA

PAMESA CERÁMICA S.L.

Cno. Alcora, 8 - Apdo. Correos 14 - 12550 ALMAZORA - Castellón - SPAIN

Tel.: 34 - 964 50 75 00 - Telefax: 34 - 964 52 27 16 / 34 - 964 53 27 31

e-mail: nacional@pamesa.com / export@pamesa.com / web: www.pamesa.com

