

collections **COLECCIONES**

---



mate  
matte



anti hielo  
frost resistance



V2

Producto destonificado  
Low shade variation



canto rectificado  
rectified edges



CLASE 1  
R9



5  
uso  
use



ALPINO GRIS



P100D 100X50  
GEO21002 ALPINO GRIS



P100D 100X50  
GEO2100K ALPINO NEGRO

Peldaño / Step 100x50

S600

Peldaño doble / Double Step 100x50

S720



Gris ..... GEO21012  
Negro ..... GEO2101K



Gris ..... GEO21022  
Negro ..... GEO2102K



ALPINO GRIS



P64D 60X60  
GEQ42002 ALPINO GRIS



P64D 60X60  
GEQ4200K ALPINO NEGRO




P34D 30X60  
GEQ05002 ALPINO GRIS



Y500 30X30  
GEQ04002 MOSAICO ALPINO GRIS



P34D 30X60  
GEQ0500K ALPINO NEGRO



Y500 30X30  
GEQ0400K MOSAICO ALPINO NEGRO

Rodapié / Skirting 8x60



S280

Gris.....GEQ00002  
Negro.....GEQ0000K

Peldaño / Step 30x60



S500

Gris.....GEQ05022  
Negro.....GEQ0502K

Peldaño doble / Double Step 30x60



S650

Gris.....GEQ05012  
Negro.....GEQ0501K

EMBALAJE_PACKING LIST	formato size	artículo item	pzs-cj/pcs-box	m²/ml/cj/box	kg/cj/box	cj/box/epl	m²/ml/epl	kg/epl
	100 X 50	BASE	2,00	1,00	25,20	28	28,00	728,60
	100 X 50	PELDAÑO DOBLE	2,00	1,00	28,34	24	24,00	703,16
	100 X 50	PELDAÑO	2,00	1,00	25,20	24	24,00	627,80
	60 X 60	BASE	3,00	1,08	23,88	32	34,56	787,16
	30 X 60	BASE	6,00	1,08	24,18	40	43,20	990,20
	30 X 30	MOSAICO	11,00	1,00	20,46	36	36,00	759,56
	30 X 60	PELDAÑO	6,00	1,08	24,30	40	43,20	995,00
	30 X 60	PELDAÑO DOBLE	2,00	0,36	13,28	42	15,12	580,76
	8 X 60	RODAPIÉ	10,00	0,48	11,50	80	38,40	943,00

DATOS TÉCNICOS\_TECHNICAL DATA

PAVIMENTO\_FLOOR TILES

100X50 / 60X60 / 30X60	≤ 0,5%	RESISTE	8	UA	5	UHA	UHA	11,7 / 9,6 / 9,6	Clase 1	R 9	-
30X30	≤ 0,5%	RESISTE	8	UA	5	UHA	UHA		Clase 1	R 9	-

\* Para colocaciones modulares, solicitar expresamente en el pedido a fábrica, compatibilidad de tono y calibre.

A product suitable for modular installation. For a modular installation, shade and caliber compatibility must be specifically requested when placing order. In modular installation, 2 mm grout joint.





mate  
matt



anti hielo  
frost resistance



canto rectificado  
rectified edges




V4

Producto muy destonificado  
High shade variation



4  
Use  
Use



P64C 60X60  
G2942000 ARABESCATTO BLANCO



P48C 49X49  
G2914000 ARABESCATTO BLANCO



P64G 60X60  
G2942020 FANTASY BLANCO MODUL



P48E 49X49  
G29414020 FANTASY BLANCO MODUL



P64G 60X60  
G2942010 ARABESCATTO MODUL BLANCO

EMBALAJE\_PACKING LIST

formato size	artículo item	pzs-cj/pcs-box	m <sup>2</sup> /ml/cj/box	kg/cj/box	cj/box/epl	m <sup>2</sup> /ml/epl	kg/epl
60 X 60	BASE	3,00	1,08	24,33	32	34,56	801,56
49 X 49	BASE	4,00	0,96	20,00	36	34,56	743,00

DATOS TÉCNICOS\_TECHNICAL DATA

PAVIMENTO\_FLOOR TILES

60 X 60	≤ 1,5%	-	5	GA	5	GHA	GLA	10,20	-	-	-
49 X 49	≤ 3%	RESISTE	5	GA	5	GHA	GLA	12 / 09	-	-	-



ATELIER BEIGE / LISTELO SARGA MARRÓN / XIÁN MARRÓN



ATELIER BLANCO / GRIS / ATELIER RAY GRIS / LISTELO SARGA NEGRO / THAI GRIS



R27C 25X70  
KZA2A000 ATELIER BLANCO




R27C 25X70  
KZA2A001 ATELIER BEIGE



S420 4,6X70  
KZA2700K LISTELO SARGA NEGRO



S420 4,6X70  
KZA27003 LISTELO SARGA MARRÓN




R27C ATELIER GRIS  
KE7ZA002 25X70



R27C ATELIER ARENA  
KE7ZA003 25X70




R27E ATELIER RAY GRIS  
KE7ZA012 25X70



R27E ATELIER RAY ARENA  
KE7ZA013 25X70



S470 25X25  
KZA2900K DECOR SARGA NEGRO \*



S470 25X25  
KZA29003 DECOR SARGA MARRÓN \*


PAVIMENTO\_FLOOR TILES / PORCELÁNICO COLOREADO\_COLOURED BODY PORCELAIN TILES



Producto destonificado  
Low shade variation



P41D 41X41  
GX11100K XIAN NEGRO



P41D 41X41  
GX111003 XIAN MARRÓN

Rodapié Romo/Rounded Edge Skirting 8x41 S150

Xian marrón.....GX111003  
Xian negro.....GX11100K

EMBALAJE_PACKING LIST	formato size	artículo item	pzs-cj/pcs-box	m <sup>2</sup> /ml/cj/box	kg/cj/box	cj/box/epl	m <sup>2</sup> /ml/epl	kg/epl
	25 X 70	BASE	7,00	1,23	23,52	42	51,66	1.010,84
	25 X 25	DECOR	4,00	0,25	5,48	66	16,50	384,68
	41 X 41	BASE	6	1,00	20,4	52	52,00	1083,8
	4,6 X 70	LISTELO	4,00	0,13	2,52	144	18,55	385,88
	8 X 41	RODAPIÉ	15	0,49	8,4	104	51,17	896,6

DATOS TÉCNICOS_TECHNICAL DATA									
REVESTIMIENTO_WALL TILES									
25X70	> 10 %	NO APLICA	NO APLICA	GA	5	GHA	GLA	10	-

\* En el caso de colocar el decorado de forma aleatoria, se recomienda cortar la base a 25x45, conservando así la continuidad de las juntas.  
 \* In case of fixing the 25cm Decor in a random manner, we recommend to cut the plain tile to size 25x45cm to avoid the brick effect with the 25x70cm plain tile.



ATLAS BEIGE / ATLAS SPLIT MARRÓN / ATLAS MARRÓN



ATLAS BLANCO / ATLAS SPLIT NEGRO / MALLA ATLAS NEGRO






R69C 24X69  
KAAAG000 ATLAS BLANCO




R69C 24X69  
KAAAG001 ATLAS BEIGE



R69E 24X69  
KAAAG00K ATLAS SPLIT NEGRO



R69E 24X69  
KAAAG003 ATLAS SPLIT MARRÓN

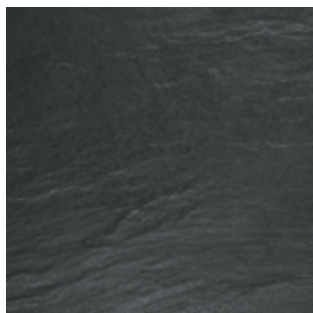


S470 30X30  
KAA0400K MALLA ATLAS NEGRO



S470 30X30  
KAA04003 MALLA ATLAS MARRÓN


PAVIMENTO\_FLOOR TILES / PORCELÁNICO ESMALTADO\_GLAZED BODY PORCELAIN TILES



P40C 40,5X40,5  
GAA1700K ATLAS NEGRO



P40C 40,5X40,5  
GAA17001 ATLAS BEIGE



P40C 40,5X40,5  
GAA17003 ATLAS MARRÓN


EMBALAJE_PACKING LIST	formato size	artículo item	pzs-cj/pcs-box	m²/ml/cj/box	kg/cj/box	cj/box/epl	m²/ml/epl	kg/epl
	24 X 69	BASE	7,00	1,16	22,26	42	48,72	957,92
	30 X 30	MOSAICO	11,00	0,99	15,51	72	71,28	1.139,72
	40,5 X 40,5	BASE	6,00	0,98	20,40	52	50,96	1.083,80

DATOS TÉCNICOS_TECHNICAL DATA										
REVESTIMIENTO_WALL TILES										
24X69	> 10 %	NO APLICA	NO APLICA	GA	5	GHA	GLA	10	-	-
PAVIMENTO_FLOOR TILES										
40,5X40,5	≤ 0,5%	RESISTE	6	GA	5	GHA	GLA	8,6	-	-






Producto muy destonificado  
High shade variation



R23C 23,5X33  
KAF06001 AUGUSTA BONE



S200 23,5X33  
KAF06011 VENTANA  
AUGUSTA BONE



S290 6X9,5  
KAFCP001 TACO PETRA BONE




S270 3,5X23,5  
KAFMN001 MOLDURA PETRA  
BONE



S350 7,5X23,5  
KAFKJ001 LISTELO PETRA  
BONE



R23C 23,5X33  
KAF06007 AUGUSTA WHITE



S200 23,5X33  
KAF06017 VENTANA  
AUGUSTA WHITE



S290 6X9,5  
KAFCP000 TACO PETRA WHITE



S270 3,5X23,5  
KAFMN000 MOLDURA PETRA  
WHITE



S350 7,5X23,5  
KAFKJ000 LISTELO PETRA  
WHITE

PORCELÁNICO ESMALTADO\_GLAZED PORCELAIN TILES




Producto muy destonificado  
High shade variation



Mosaico



Y300 33X33  
GAF08012 MOSAICO AUGUSTA BONE




Y300 33X33  
GAF08010 MOSAICO AUGUSTA WHITE

PAVIMENTOS\_FLOOR TILES / PORCELÁNICO ESMALTADO\_GLAZED PORCELAIN TILES



Producto muy destonificado  
High shade variation



P33D 33X33  
GAF08002 AUGUSTA BONE



P33D 33X33  
GAF08000 AUGUSTA WHITE

Bullnose 7,5x23,5 S120

Bone ..... KAFSB002  
White..... KAFSB000

Rodapié Romo/Rounded Edge Skirting 8x33 S110

Bone ..... KAFRC034  
White..... KAFRC035

EMBALAJE_PACKING LIST	formato size	artículo item	pzs-cj/pcs-box	m <sup>2</sup> /ml/cj/box	kg/cj/box	cj/box/epl	m <sup>2</sup> /ml/epl	kg/epl
	23,5 X 33	BASE	14,00	1,10	15,40	63	69,30	993,20
	23,5 X 33	VENTANA	8,00	0,62	7,84	48	29,78	399,32
	33 X 33	MOSAICO	10,00	1,09	21,60	36	39,24	800,60
	8 X 33	RODAPIÉ	15,00	0,40	6,45	144	57,02	951,80
	7,5 X 23,5	LISTELO	20,00	0,35	7,80	72	25,38	584,60
	7,5 X 23,5	BULLNOSE	22,00	0,39	5,50	152	58,93	859,00
	6 X 9,5	TACO	53,00	0,30	5,83	72	21,75	442,76
	3,5 X 23,5	LISTELO	34,00	0,28	6,12	72	20,14	463,64
	33 X 33	BASE	10,00	1,11	22,10	48	53,28	1.083,80

DATOS TÉCNICOS_TECHNICAL DATA								
REVESTIMIENTO_WALL TILES								
23,5X33	> 10 %	NO APLICA	NO APLICA	GA	5	GHA	GLA	8,3
33X33 MOSAICO	≤ 0,5%	RESISTE	5	GA	5	GHA	GLA	8,3
PAVIMENTO_FLOOR TILES								
33X33	≤ 0,5%	RESISTE	5	GA	5	GHA	GLA	8,3





P100D 100X50  
GED21020 BEAUVAL ALMOND NATURAL

P100E 100X50  
GED21030 BEAUVAL ALMOND LAPPATO



P100D 100X50  
GED21001 BEAUVAL CREMA NATURAL

P100E 100X50  
GED21011 BEAUVAL CREMA LAPPATO



P100D 100X50  
GED21000 BEAUVAL BLANCO NATURAL

P100E 100X50  
GED21010 BEAUVAL BLANCO LAPPATO

Peldaño / Step 100x50 S600

- Blanco Natural ..... GED21040
- Almond Natural ..... GED21021
- Crema Natural ..... GED21031

Peldaño doble / Double Step 100x50 S720

- Blanco Natural ..... GED21060
- Almond Natural ..... GED21061
- Crema Natural ..... GED21071

Peldaño / Step 100x50 S610

- Blanco Lappato ..... GED21050
- Almond Lappato ..... GED21041
- Crema Lappato ..... GED21051

Peldaño doble / Double Step 100x50 S730

- Blanco Lappato ..... GED21070
- Almond Lappato ..... GED21081
- Crema Lappato ..... GED21091

EMBALAJE_PACKING LIST	formato size	artículo item	pzs-cj/pcs-box	m²/ml/cj/box	kg/cj/box	cj/box/epl	m²/ml/epl	kg/epl
	100 X 50	BASE	2,00	1,00	25,20	28	28,00	728,60
	100 X 50	PELDAÑO	2,00	1,00	25,20	24	24,00	627,80
	100 X 50	PELDAÑO DOBLE	2,00	1,00	28,34	24	24,00	703,16

DATOS TÉCNICOS_TECHNICAL DATA											
PAVIMENTO_FLOOR TILES											
100X50 /60X60 /30X60 NATURAL	≤ 0,5%	RESISTE	6	UA	5	UHA	UHA	11,7 / 9,6 / 9,6	Clase 1	R 9	-
100X50 /60X60 /30X60 LAPPATO	≤ 0,5%	RESISTE	5	UA	5	UHB	UHA	11,7 / 9,6 / 9,6	-	-	-



BEAUVAL CREMA / NATURAL / MOSAICO BEAUVAL CREMA



P34D 30X60  
GED05000 BEAUVAL BLANCO NATURAL

P34F 30X60  
GED05020 BEAUVAL BLANCO LAPPATO

P34E 30X60  
GED05040 BEAUVAL BLANCO ANTISLIP



P34D 30X60  
GED05251 BEAUVAL CREMA NATURAL

P34F 30X60  
GED05301 BEAUVAL CREMA LAPPATO

P34E 30X60  
GED05221 BEAUVAL CREMA ANTISLIP



P34D 30X60  
GED05010 BEAUVAL ALMOND NATURAL

P34F 30X60  
GED05030 BEAUVAL ALMOND LAPPATO

P34E 30X60  
GED05050 BEAUVAL ALMOND ANTISLIP




S630 30,5X36  
KED0D000 MALLA BEAUVAL BLANCO



S630 30,5X36  
KED0D001 MALLA BEAUVAL ALMOND-CREMA



Y500 30X64  
GEDMR000 MURO BEAUVAL BLANCO




Y500 30X64  
GEDMR101 MURO BEAUVAL CREMA



Y500 30X64  
GEDMR010 MURO BEAUVAL ALMOND


Rodapié Romo Natural / Natural Rounded Edge Skirting 8x60 S280

	Crema.....	GEDRQ461
	Blanco.....	GEDRQ000
	Almond.....	GEDRQ001

Rodapié Romo Lappato / Lappato Rounded Edge Skirting 8x60 S320

	Crema.....	GEDRQ441
	Blanco.....	GEDRQ010
	Almond.....	GEDRQ011

Peldaño Natural / Natural Step 30x60 S500

	Crema.....	GED05371
	Blanco.....	GED05060
	Almond.....	GED05001

Peldaño Lappato / Lappato Step 30x60 S520

	Crema.....	GED05311
	Blanco.....	GED05070
	Almond.....	GED05011

Peldaño Antislip / Antislip Step 30x60 S500

	Crema.....	GED05261
	Blanco.....	GED05080
	Almond.....	GED05021

Peldaño doble Natural / Natural Double Step 30x60 S650

	Crema.....	GED05271
	Blanco.....	GED05090
	Almond.....	GED05031

Peldaño doble Lappato / Lappato Double Step 30x60 S670

	Crema.....	GED05281
	Blanco.....	GED05100
	Almond.....	GED05041

Peldaño doble Antislip / Antislip Double Step 30x60 S650

	Crema.....	GED05291
	Blanco.....	GED05110
	Almond.....	GED05051



P64D 60X60  
GED42000 BEAUVAL BLANCO NATURAL

P64F 60X60  
GED42010 BEAUVAL BLANCO LAPPATO

P64E 60X60  
GED42020 BEAUVAL BLANCO ANTISLIP



P64D 60X60  
GED42001 BEAUVAL CREMA NATURAL

P64F 60X60  
GED42021 BEAUVAL CREMA LAPPATO

P64E 60X60  
GED42041 BEAUVAL CREMA ANTISLIP



P64D 60X60  
GED42011 BEAUVAL ALMOND NATURAL

P64F 60X60  
GED42031 BEAUVAL ALMOND LAPPATO


P64E 60X60  
GED42051 BEAUVAL ALMOND ANTISLIP



P34D 30X60  
GED05000 BEAUVAL BLANCO NATURAL

P34F 30X60  
GED05020 BEAUVAL BLANCO LAPPATO

P34E 30X60  
GED05040 BEAUVAL BLANCO ANTISLIP



P34D 30X60  
GED05251 BEAUVAL CREMA NATURAL

P34F 30X60  
GED05301 BEAUVAL CREMA LAPPATO

P34E 30X60  
GED05221 BEAUVAL CREMA ANTISLIP



P34D 30X60  
GED05010 BEAUVAL ALMOND NATURAL

P34F 30X60  
GED05030 BEAUVAL ALMOND LAPPATO

P34E 30X60  
GED05050 BEAUVAL ALMOND ANTISLIP



Y600 30X30  
GED04000 MOSAICO BEAUVAL  
BLANCO NATURAL



Y600 30X30  
GED04101 MOSAICO BEAUVAL  
CREMA NATURAL



Y600 30X30  
GED04010 MOSAICO BEAUVAL  
ALMOND NATURAL

EMBALAJE_PACKING LIST	formato size	artículo item	pzs-cj/pcs-box	m²/ml/cj/box	kg/cj/box	cj/box/epl	m²/ml/epl	kg/epl
	30 X 60	BASE	6,00	1,08	24,18	40	43,20	990,20
	30,5 X 36	MOSAICO	5,00	0,55	0,85	60	32,94	74,00
	30 X 64	MURO	5,00	0,96	18,45	30	28,80	576,50
	30 X 60	PELDAÑO	6,00	1,08	20,58	40	43,20	846,20
	30 X 60	PELDAÑO DOBLE	2,00	0,36	13,28	42	15,12	580,76
	8 X 60	RODAPIÉ	10,00	0,48	11,30	80	38,40	927,00
	60 X 60	BASE	3,00	1,08	24,33	32	34,56	801,56
	30 X 30	BASE	12,00	1,08	23,52	40	43,20	963,80

DATOS TÉCNICOS_TECHNICAL DATA									
PAVIMENTO_FLOOR TILES									
100X50 /60X60 /30X60 NATURAL	≤ 0,5%	RESISTE	6	UA	5	UHA	UHA	11,7 / 9,6 / 9,6	Clase 1 R 9 -
100X50 /60X60 /30X60 LAPPATO	≤ 0,5%	RESISTE	5	UA	5	UHB	UHA	11,7 / 9,6 / 9,6	- -
60X60 / 30X60 ANTISLIP	≤ 0,5%	RESISTE	8	UA	5	UHA	UHA	9,6	Clase 3 R 11 A+B+C

\* Para colocaciones modulares, solicitar expresamente en el pedido a fábrica, compatibilidad de tono y calibre.  
A product suitable for modular installation. For a modular installation, shade and caliber compatibility must be specifically requested when placing order. In modular installation, 2 mm grout joint.



R69C 24X69  
K39AG000 BETON BLANCO



S240 6X69  
G390QG02 LISTELO BETON NEGRO



R69D 24X69  
K39AG002 BETON GRIS



R90E 24X69  
K39AG01K BETON CONCEPT NEGRO



S600 24X69  
K39AG010 DECOR LOVE BLANCO (SET DE 3 PIEZAS)



R69D 24X69  
K39AG00K BETON NEGRO



R69C 24X69  
K39AG001 BETON BEIGE



S240 6X69  
G390QG01 LISTELO BETON MOKA



R69D 24X69  
K39AG00D BETON MOKA



R90E 24X69  
K39AG01D BETON CONCEPT MOKA



S600 24X69  
K39AG011 DECOR LOVE BEIGE (SET DE 3 PIEZAS)



R69D 24X69  
K39AG01E BETON ROJO



S320 6X69  
G390QG03 LISTELO BETON ROJO






BETON BLANCO / BETON GRIS / LISTELO BETON NEGRO / BETON CONCEPT NEGRO / PETIT GRANIT GRIS NATURAL

PAVIMENTO\_FLOOR TILES / PORCELÁNICO COLOREADO\_COLOURED BODY PORCELAIN TILES

- Mate**  
Matt
- Canto Rectificado**  
Rectified Edges
- Antihielo**  
Frost Resistance
- No trabar +20%**  
Do not bond +20%
- CLASE 1**  
R9
- V4**
- Producto muy destonificado**  
High shade variation
- 5**  
Use



P64E 60X60  
GB142103 PETIT GRANIT MOKA NATURAL



P64E 60X60  
GB1AN022 PETIT GRANIT GRIS NATURAL



P64E 60X60  
GB1AN02K PETIT GRANIT NEGRO NATURAL

Rodapié Natural Romo/ Natural Rounded Edge Skirting 8x60 S280

- Moka ..... GB1RQ103
- Gris ..... GB1RQ252
- Negro ..... GB1RQ20K

EMBALAJE_PACKING LIST	formato size	artículo item	pzs-cj/pcs-box	m²/ml/cj/box	kg/cj/box	cj/box/epl	m²/ml/epl	kg/epl
	24 X 69	BASE	7,00	1,16	22,26	42	48,72	957,92
	24 X 69	BASE DECORADA	3,00	0,50	9,30	42	20,87	413,60
	6 X 69	LISTELO	6,00	0,25	4,20	144	35,77	627,80
	60 X 60	BASE	3,00	1,08	24,33	32	34,56	801,56
	8 X 60	RODAPIÉ	10,00	0,48	11,30	80	38,40	927,00

DATOS TÉCNICOS_TECHNICAL DATA										
REVESTIMIENTO_WALL TILES										
24 X 69	>10%	-	-	GA	5	GHA	GLA	10 mm.	-	-
PAVIMENTO_FLOOR TILES										
60 X 60	≤0,5%	RESISTE	8	UA	5	UHA	ULA	9,6 mm.	Clase 1	R9



BLANCO BRILLO 9600 / ÍNTEGRA GRAFITO

## DECORADOS/DECORS

REVESTIMIENTO\_WALL TILES/ PASTA BLANCA\_WHITE BODY



canto rectificado  
rectified edges



no trazar  
no not to be traced




rejuntar  
grout



se puede cortar  
it can be cut

Malla Sybaris



S540 5,8X90  
KCJ0A00J LISTELO NOLITA GRAFITO



S540 5,8X90  
KCJ0A009 LISTELO NOLITA COBALTO



S540 5,8X90  
KCJ0A006 LISTELO NOLITA ROJO



S290 2X90  
KBLW3002 PERFIL METALLIC



S280 1,5X69  
KBLDI00L PERFIL INOX MATE




mate  
matt



S280 1,5X69  
KBLDI01L PERFIL INOX BRILLO



brillo  
gloss



S470 30X30  
KBZ0400K MALLA SYBARIS NEGRO



S430 4,6X69  
KBZAT002 LISTELO MIDAS GRIS




S440 4,6X69  
KEPAT002 LISTELO FOCUS GRIS



S470 4,6X69  
KS5AT00K LISTELO KUB NEGRO



S440 4,6X69  
KEPAT006 LISTELO FOCUS ROJO



R90C 30X90  
KBLPG080 COOL BLANCO 9000



R90C 30X90  
KBLPG110 BLANCO 9000



R69C 24X69  
KBLAG010 COOL BLANCO 6900



R69C 24X69  
KBLAG000 BLANCO 6900




R69E 24X69  
KBLAG002 QUEENS PERLA



R69E 24X69  
KBLAG020 LIBERTY NACAR



R69E 24X69  
KBLAG012 QUEENS TITANIO



R69E 24X69  
KBLAG00K LIBERTY NEGRO

EMBALAJE_PACKING LIST	formato size	artículo item	pzs-cj/pcs-box	m <sup>2</sup> /ml/cj/box	kg/cj/box	cj/box/epl	m <sup>2</sup> /ml/epl	kg/epl
	30 X 90	BASE	4,00	1,08	20,52	51	55,08	1.069,52
	24 X 69	BASE	7,00	1,16	22,26	42	48,72	957,92
	30 X 30	MURO	11,00	0,99	15,51	72	71,28	1.139,72
	5,8 X 90	LISTELO	6,00	0,31	6,30	56	17,54	375,80
	4,6 X 69	LISTELO	4,00	0,13	2,44	144	18,29	374,36
	2 X 90	PERFIL	6,00	0,11	3,00	200	21,60	623,00
	1,5 X 69	PERFIL	10,00	0,10	0,80	500	51,75	423,00

DATOS TÉCNICOS_TECHNICAL DATA										
REVESTIMIENTO_WALL TILES										
30 X 90	>10%	-	-	GA	5	GHA	GLA	12 mm.	-	-
24 X 69	>10%	-	-	GA	5	GHA	GLA	10 mm.	-	-



BLANCO 7000 / DECOR MATRIX BLANCO / GAUCHO NEGRO



## DECORADOS/DECORS



S595 25X70  
KBLZA020 DECOR MATRIX BLANCO



S595 25X70  
KBLZA00K DECOR MATRIX NEGRO



S280 PERFIL INOX BRILLO  
KBL2800L 1,5X70



S280 PERFIL INOX MATE  
KBL2801L 1,5X70



S420 4,6X70  
KBL2700K LISTELO MATRIX NEGRO



S420 4,6X70  
KZA2700K LISTELO SARGA NEGRO



S530 12,5X70  
KDP3200K LISTELO DANDI NEGRO



S450 3,8X70  
KDP3500K LISTELO DANDI NEGRO



S490 5X70  
KGJQC00K LISTELO TEMPO NEGRO



S480 7,8X70  
K33MN002 LISTELO MOTION GRIS



S480 7,8X70  
K33MN009 LISTELO MOTION AZUL



S480 7,8X70  
K33MN00F LISTELO MOTION MALVA



S480 7,8X70  
K33MN006 LISTELO MOTION ROJO

EMBALAJE_PACKING LIST	formato size	articulo item	pzs-cj/pcs-box	m <sup>2</sup> /ml/cj/box	kg/cj/box	cj/box/epl	m <sup>2</sup> /ml/epl	kg/epl
	25 X 70	BASE	7,00	1,23	23,52	42	51,66	1.010,84
	25 X 70	DECOR	4,00	0,70	13,44	42	29,40	587,48
	12,5 X 70	LISTELO	4,00	0,35	6,76	80	28,00	563,80
	7,8 X 70	LISTELO	6,00	0,33	6,48	80	26,21	541,40
	5 X 70	LISTELO	4,00	0,14	3,04	144	20,16	460,76
	4,6 X 70	LISTELO	4,00	0,13	2,56	144	18,55	391,64
	3,8 X 70	LISTELO	4,00	0,11	2,16	144	15,32	334,00
	1,5 X 70	PERFIL	10,00	0,11	0,90	500	52,50	473,00


DATOS TÉCNICOS_TECHNICAL DATA									
REVESTIMIENTO_WALL TILES									
25 X 70	>10%	-	-	GA	5	GHA	GLA	10 mm.	-




Tesela One



R25C 25X50  
KNX19000 NAXI BLANCO



R25C 25X50  
KBL25010 COOL BLANCO 5000




R25C 25X50  
KBL25000 BLANCO 5000



S280 4,6X50  
KTFV002 LISTELO DORAL GRIS




S480 3X50  
KAYN600K LISTELO AYMARA NEGRO



S350 25X50  
KNX19010 VENTANA NAXI BLANCO



S550 25X50  
KBL1900K DECOR CHESTERFIELD NEGRO



R25C 25X50  
KRT19000 ART BLANCO




S400 6X9,5  
KLFV00J TACO CASINO GRAFITO



S410 6X50  
KBLZ00K LISTELO CHESTERFIELD NEGRO



R25C 25X50  
KHX19000 HOXTON BLANCO




S270 4X25  
KLFK600J LISTELO CASINO GRAFITO




S520 10X50  
KMOK800K LISTELO TARIFA NEGRO




S270 2,5X25  
KLFN600J LISTELO BACARAT GRAFITO



S410 5,9X50  
KXIZ00L LISTELO QIN PLATA




R23E 23,5X33  
KVN06000 VENTO BLANCO



R23G 23,5X33  
KHX0600K TESELA HOXTON NEGRO



R23F 23,5X33  
KVN06002 VENTO GRIS



R23F 23,5X33  
KKT06002 TESELA KENTO GRIS

S280 1,5X69  
KBLD101L PERFIL INOX BRILLO

S280 1,5X69  
KBLD100L PERFIL INOX MATE




R25C 25X50  
KNX19001 NAXI BEIGE




R25C 25X50  
KRT19001 ART BEIGE




S280 4,6X50  
KTFV000 LISTELO DORAL MOKA



S410 5,9X50  
KXIZN007 LISTELO QIN ORO



S410 5,9X50  
KXIZN00M LISTELO QIN BRONCE




S350 25X50  
KNX19011 VENTANA NAXI BEIGE



S550 25X50  
KBL19003 DECOR CHESTERFIELD MARRÓN



S400 6X9,5  
KLFV000 TACO CASINO BURDEOS



S410 6X50  
KBLZN003 LISTELO CHESTERFIELD MARRÓN




S270 4X25  
KLFK600E LISTELO CASINO BURDEOS



S520 10X50  
KMQK800D LISTELO TARIFA MOKA



S270 2,5X25  
KLFN600E LISTELO BACARAT BURDEOS



R23F 23,5X33  
KVN06003 VENTO MARRÓN

EMBALAJE_PACKING LIST	formato size	artículo item	pzs-cj/pcs-box	m²/ml/cj/box	kg/cj/box	cj/box/epl	m²/ml/epl	kg/epl
	25 X 50	BASE	11,00	1,38	23,54	36	49,68	870,44
	25 X 50	VENTANA	8,00	1,00	17,12	16	16,00	296,92
	23,5 X 33	BASE	12,00	0,94	15,60	63	59,22	1.005,80
	6 X 9,5	TACO	40,00	0,23	6,40	150	34,20	983,00
	5,9 X 50	LISTELO	9,00	0,27	4,77	140	37,17	690,80
	4,6 X 50	LISTELO	10,00	0,23	3,90	140	32,20	569,00
	4 X 25	LISTELO	30,00	0,30	2,70	150	45,00	428,00
	2,5 X 25	LISTELO	30,00	0,19	2,10	150	28,13	338,00
	25 X 50	DECOR	8,00	1,00	17,04	45	45,00	789,80
	10 X 50	LISTELO	10,00	0,50	9,00	48	24,00	455,00
	6 X 50	LISTELO	10,00	0,30	5,10	196	58,80	1.022,60
	3 X 50	LISTELO	10,00	0,15	3,30	196	29,40	669,80
	1,5 X 69	PERFIL	10,00	0,10	0,80	500	51,75	423,00

DATOS TÉCNICOS\_TECHNICAL DATA

REVESTIMIENTO\_WALL TILES

25 X 50	>10%	-	-	GA	5	GHA	GLA	9,6 mm.	-	-	-
---------	------	---	---	----	---	-----	-----	---------	---	---	---









Producto muy destonificado  
High shade variation



R90D 30X90  
KEEPG000 BRANCATO BLANCO



R90D 30X90  
KEEPG001 BRANCATO BEIGE



R90F 30X90  
KEEPG00J BRANCATO CONCEPT GRAFITO



R90F 30X90  
KEEPG003 BRANCATO CONCEPT MARRÓN

PAVIMENTOS\_FLOOR TILES / PORCELÁNICO ESMALTADO\_GLAZED PORCELAIN TILES



Producto muy destonificado  
High shade variation



P64D 60X60  
GEE42000 BRANCATO BLANCO



P64D 60X60  
GEE42001 BRANCATO BEIGE

Rodapié Romo/Rounded Edge Skirting 8x60 S280

Blanco.....	GEERQ340
Beige.....	GEERQ341

EMBALAJE_PACKING LIST	formato size	artículo item	pzs-cj/pcs-box	m <sup>2</sup> /ml/cj/box	kg/cj/box	cj/box/epl	m <sup>2</sup> /ml/epl	kg/epl
	30 X 90	BASE	4,00	1,08	20,52	51	55,08	1.069,52
	60 X 60	BASE	3,00	1,08	24,33	32	34,56	801,56
	8 X 60	RODAPIÉ	10	0,48	11,3	80	38,40	927,00

DATOS TÉCNICOS_TECHNICAL DATA									
REVESTIMIENTO_WALL TILES	>10%	-	-	GA	5	GHA	GLA	12 mm.	-
PAVIMENTO_FLOOR TILES	≤0,5%	RESISTE	6	UA	5	UHA	ULA	9,6 mm.	Clase 1 R9

 mate matte Natural Antislip	 brillo gloss Lappato	 semi pulido semipolished Lappato	 canto rectificado rectified edges	 anti hielo frost resistance	 no trazar +20% no rect. trabs. 20%	 CLASE 1 R9 Natural	 V4 Producto muy destonificado High shade variation	 5 uso use
---	---	---	---	--	--	---	---	--



BRANCATO BLANCO NATURAL + ANTISLIP




P100D 100X50  
GEE21010 BRANCATO BLANCO NATURAL

P100E 100X50  
GEE21000 BRANCATO BLANCO LAPPATO


P100D 100X50  
GEE21011 BRANCATO BEIGE NATURAL

P100E 100X50  
GEE21001 BRANCATO BEIGE LAPPATO

Peldaño / Step 100x50 S600

	Blanco Natural .....GEE21020
	Beige Natural.....GEE21021


Peldaño doble / Double Step 100x50 S720

	Blanco Natural.....GEE21040
	Beige Natural.....GEE21041

Peldaño / Step 100x50 S610

	Blanco Lappato .....GEE21030
	Beige Lappato .....GEE21031


Peldaño doble / Double Step 100x50 S730

	Blanco Lappato .....GEE21050
	Beige Lappato .....GEE21051


Rodapié Romo/ Rounded Edge Skirting 8x60 S280

	Blanco natural .....GEEQ340
	Beige natural .....GEEQ301

Peldaño / Step 30x60 S500

	Blanco natural .....GEE05150
	Beige natural .....GEE05191


Peldaño doble / Double Step 30x60 S650

	Blanco natural .....GEE05130
	Beige natural .....GEE05361


Rodapié Romo/ Rounded Edge Skirting 8x60 S320

	Blanco lappato .....GEEQ230
	Beige lappato.....GEEQ361


Peldaño / Step 30x60 S520

	Blanco lappato.....GEE05240
	Beige lappato .....GEE05231


Peldaño doble / Double Step 30x60 S670

	Blanco lappato .....GEE05120
	Beige lappato .....GEE05351

Peldaño / Step 30x60 S500

	Blanco antislip .....GEE05140
	Beige antislip .....GEE05211

Peldaño doble / Double Step 30x60 S650

	Blanco antislip .....GEE05110
	Beige antislip .....GEE05181

mate  
matt

semi pulido  
semi polished

canto rectificado  
rectified edges

anti hielo  
frost resistance

no trazar +20%  
no not trabs 20%

CLASE 1  
R9

CLASE 3  
R11

V4

Producto muy destonificado  
High shade variation

5

  
USO  
USE

Natural  
Antislip

Lappato

Natural

Antislip



P64D 60X60  
GEE42000 BRANCATO BLANCO NATURAL

P64F 60X60  
GEE42010 BRANCATO BLANCO LAPPATO

P64E 60X60  
GEE42020 BRANCATO BLANCO ANTISLIP



P64D 60X60  
GEE42001 BRANCATO BEIGE NATURAL

P64F 60X60  
GEE42011 BRANCATO BEIGE LAPPATO

P64E 60X60  
GEE42021 BRANCATO BEIGE ANTISLIP



P34D 30X60  
GEE05160 BRANCATO BLANCO NATURAL

P34F 30X60  
GEE05170 BRANCATO BLANCO LAPPATO

P34E 30X60  
GEE05200 BRANCATO BLANCO ANTISLIP



P34D 30X60  
GEE05341 BRANCATO BEIGE NATURAL

P34F 30X60  
GEE05321 BRANCATO BEIGE LAPPATO

P34E 30X60  
GEE05331 BRANCATO BEIGE ANTISLIP




Y600 30X30  
GEE04100 MOSAICO  
BRANCATO BLANCO



Y500 30X64  
GEEMR100 BRANCATO MURO BLANCO



Y500 30X64  
GEEMR101 BRANCATO MURO BEIGE




Y600 30X30  
GEE04101 MOSAICO  
BRANCATO BEIGE

EMBALAJE_PACKING LIST	formato size	artículo item	pzs-cj/pcs-box	m²/ml/cj/box	kg/cj/box	cj/box/epl	m²/ml/epl	kg/epl
	100 X 50	BASE	2,00	1,00	25,20	28	28,00	728,60
	100 X 50	PELDAÑO	2,00	1,00	25,20	24	24,00	627,80
	100 X 50	PELDAÑO DOBLE	2,00	1,00	28,34	24	24,00	703,16
	30 X 60	PELDAÑO	6,00	1,08	20,58	40	43,20	846,20
	30 X 60	PELDAÑO DOBLE	2,00	0,36	13,28	42	15,12	580,76
	8 X 60	RODAPIÉ	10,00	0,48	11,30	80	38,40	927,00
	60 X 60	BASE	3,00	1,08	24,33	32	34,56	801,56
	30 X 60	BASE	6,00	1,08	24,18	40	43,20	990,20
	30 X 64	MURO	5,00	0,96	18,45	30	28,80	576,50
	30 X 30	MOSAICO	11,00	1,00	20,46	36	36,00	759,56

DATOS TÉCNICOS_TECHNICAL DATA											
PAVIMENTO_FLOOR TILES											
100X50 /60X60 / 30X60 NATURAL											
100X50 /60X60 / 30X60 NATURAL	≤ 0,5%	RESISTE	6	UA	5	UHA	UHA	11,7 / 9,6 / 9,6	Clase 1	R 9	-
60X60 / 30X60 LAPPATO	≤ 0,5%	RESISTE	8	UA	5	UHA	UHA	9,6	Clase 3	R 11	A+B+C
100X50 /60X60 / 30X60 ANTISLIP	≤ 0,5%	RESISTE	5	UA	5	UHB	ULA	11,7 / 9,6 / 9,6	-	-	-


\* Para colocaciones modulares, solicitar expresamente en el pedido a fábrica, compatibilidad de tono y calibre.  
A product suitable for modular installation. For a modular installation, shade and caliber compatibility must be specifically requested when placing order. In modular installation, 2 mm grout joint.



CHELSEA BEIGE / DECOR CHELSEA CREAM / LISTELO CHELSEA BROWN / THAI MARRÓN



CHELSEA SNOW / DECOR CHELSEA SNOW / PERFIL METALLIC



R90C 30X90  
KBJPG000 CHELSEA SNOW



R90C 30X90  
KBJPG001 CHELSEA CREAM



S690 30X90  
KBJPG010 DECOR CHELSEA SNOW



S690 30X90  
KBJPG011 DECOR CHELSEA CREAM



S570 6,9X90  
KBJ0000J LISTELO CHELSEA DARK




S570 6,9X90  
KBJ00003 LISTELO CHELSEA BROWN



S290 2X90  
KBLW3002 PERFIL METALLIC


PAVIMENTO\_FLOOR TILES / PORCELÁNICO ESMALTADO\_GLAZED BODY PORCELAIN TILES



P41E 41X41  
GTY11000 THAI SNOW



P41C 41X41  
GTY11002 THAI GRIS



P41E 41X41  
GTY11011 THAI CREAM



P41D 41X41  
GTY11003 THAI MARRÓN


EMBALAJE_PACKING LIST	formato size	artículo item	pzs-cj/pcs-box	m²/ml/cj/box	kg/cj/box	cj/box/epl	m²/ml/epl	kg/epl	
	30 X 90	BASE	4,00	1,08	20,52	51	55,08	1.069,52	
	30 X 90	DECOR	4,00	1,08	21,72	26	28,08	587,72	
	6,9 X 90	LISTELO	6,00	0,37	7,50	54	20,12	428,00	
	2 X 90	PERFIL	6,00	0,11	3,00	200	21,60	623,00	
	41 X 41	BASE	6,00	1,00	20,10	52	52,00	1.068,20	
DATOS TÉCNICOS_TECHNICAL DATA									
REVESTIMIENTO_WALL TILES									
30X90 / 25X50	> 10 %	NO APLICA	NO APLICA	GA	5	GHA	ULA	12 / 9,6	- - -
PAVIMENTO_FLOOR TILES									
41X41	≤ 0,5%	RESISTE	5	GA	5	GHA	GLA	8,6	- - -




CHELSEA SNOW / DECOR CHELSEA SNOW / LISTELO CHELSEA DARK



Destonificación sustancial  
Medium shade variation



R25C 25X50  
KBJTP000 CHELSEA SNOW



R25C 25X50  
KBJTP001 CHELSEA CREAM



S550 25X50  
KBJTP010 DECOR CHELSEA SNOW



S550 25X50  
KBJTP011 DECOR CHELSEA CREAM



S320 4,6X50  
KBJAV00J LISTELO CHELSEA DARK




S320 4,6X50  
KBJAV003 LISTELO CHELSEA BROWN


PAVIMENTO\_FLOOR TILES / PORCELÁNICO ESMALTADO\_GLAZED BODY PORCELAIN TILES



4




P41E 41X41  
GTY11000 THAI SNOW



P41E 41X41  
GTY11011 THAI CREAM

EMBALAJE_PACKING LIST	formato size	artículo item	pzs-cj/pcs-box	m²/ml/cj/box	kg/cj/box	cj/box/epl	m²/ml/epl	kg/epl
	25 X 50	BASE	11,00	1,38	23,54	36	49,68	870,44
	25 X 50	DECOR	8,00	1,00	17,04	45	45,00	789,80
	4,6 X 50	LISTELO	10,00	0,23	4,30	140	32,20	625,00
	41 X 41	BASE	6,00	1,00	20,10	52	52,00	1.068,20

DATOS TÉCNICOS_TECHNICAL DATA									
REVESTIMIENTO_WALL TILES	> 10 %	NO APLICA	NO APLICA	GA	5	GHA	ULA	12 / 9,6	-
PAVIMENTO_FLOOR TILES	≤ 0,5%	RESISTE	5	GA	5	GHA	GLA	8,6	-







P100E 100X50  
GCH27006 CHICAGO ÓXIDO



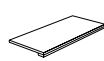
P100E 100X50  
GCH2700D CHICAGO CALDERA

Peldaño / Step 100x50 S600



Oxido .....GCH27056  
Caldera .....GCH2705D

Peldaño Doble/Double Step 100x50 S720



Oxido .....GCH27066  
Caldera .....GCH2706D

EMBALAJE_PACKING LIST	formato size	artículo item	pzs-cj/pcs-box	m <sup>2</sup> /ml/cj/box	kg/cj/box	cj/box/epl	m <sup>2</sup> /ml/epl	kg/epl
	100 X 50	BASE	2,00	1,00	25,20	28	28,00	728,60
	100 X 50	PELDAÑO	2,00	1,00	25,20	24	24,00	627,80
	100 X 50	PELDAÑO DOBLE	2,00	1,00	28,34	24	24,00	703,16

DATOS TÉCNICOS_TECHNICAL DATA								
PAVIMENTO_FLOOR TILES								
100X50	≤ 0,5%	RESISTE	5	UA	5	UHA	UHA	11,7



CREMA MARFIL / MALLA SYBARIS MARRÓN



CREMA MARFIL / CREMA MARFIL MODUL



R90D 30X90  
K23PG001 CREMA MARFIL



R90D 30X90  
K23PG001 CREMA MARFIL



S290 2X90  
K23W3K26 PERFIL METALLIC ORO



S670 30X90  
K23PGK23 DECOR BURLESQUE (SET DE DOS)




R90E 30X90  
K23PG031 CREMA MARFIL MODUL



S500 5,8X90  
K230AK24 LISTELO BURLESQUE

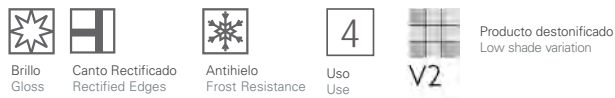


S540 30X30  
GBZ0410N MALLA GLAM



S470 30X30  
KBZ04003 MALLA SYBARIS MARRÓN

PAVIMENTOS\_FLOOR TILES / PORCELÁNICO ESMALTADO\_GLAZED PORCELAIN TILES



P48C 49X49  
G2314001 CREMA MARFIL

EMBALAJE_PACKING LIST	formato size	artículo item	pzs-cj/pcs-box	m²/ml/cj/box	kg/cj/box	cj/box/epl	m²/ml/epl	kg/epl
	30 X 90	BASE	4,00	1,08	20,52	51	55,08	1.069,52
	30 X 90	DECOR	4,00	1,08	20,80	12	12,96	272,60
	30 X 30	MOSAICO	9,00	0,81	15,57	42	34,02	676,94
	5,8 X 90	LISTELO	6,00	0,31	6,30	56	17,54	375,80
	2 X 90	PERFIL	6,00	0,11	3,00	200	21,60	623,00
	49 X 49	BASE	4,00	0,96	20,00	36	34,56	743
	30 X 30	MALLA SYBARIS	11,00	0,99	15,51	72	71,28	1.139,72

DATOS TÉCNICOS_TECHNICAL DATA									
30X90 / 49X49	≤ 3%	RESISTE	5	GA	5	GHA	GLA	12 / 9,6 / 9	-





mate  
matt



anti hielo  
frost resistance



carlo rectificado  
rectified edges



V2

Producto destonificado  
Low shade variation



4  
Uso  
Use



P64C 60X60  
G2342001 CREMA MARFIL



P48C 49X49  
G2314001 CREMA MARFIL



P64G 60X60  
G2342021 FANTASY MARFIL MODUL



P48E 49X49  
G2314021 FANTASY MARFIL MODUL



P64G 60X60  
G2342011 CREMA MARFIL MODUL

EMBALAJE_PACKING LIST	formato size	artículo item	pzs-cj/pcs-box	m <sup>2</sup> /ml/cj/box	kg/cj/box	cj/box/epl	m <sup>2</sup> /ml/epl	kg/epl
	60 X 60	BASE	3,00	1,08	24,33	32	34,56	801,56
	49 X 49	BASE	4,00	0,96	20,00	36	34,56	743,00


DATOS TÉCNICOS\_TECHNICAL DATA

PAVIMENTO\_FLOOR TILES


60 X 60	≤ 1,5%	-	5	GA	5	GHA	GLA	10,20	-	-	-
49 X 49	≤ 3%	RESISTE	5	GA	5	GHA	GLA	12 / 09	-	-	-



DIPLOMATIC BLANCO / NEGRO / LISTELO DANDI NEGRO / GAUCHO NEGRO



R27C 25X70  
KDPZA000 DIPLOMATIC BLANCO



R27D 25X70  
KDPZA00K DIPLOMATIC NEGRO



S530 12,5X70  
KDP3200K LISTELO DANDI NEGRO



S450 3,8X70  
KDP3500K LISTELO DANDI NEGRO



S280 1,5X70  
KBL2800L PERFIL INOX BRILLO



S280 PERFIL INOX MATE  
KBL2801L 1,5X70

PAVIMENTO\_FLOOR TILES / PORCELÁNICO COLOREADO\_COLOURED BODY PORCELAIN TILES



P41D 41X41  
GGH1100K GAUCHO NEGRO

Rodapié Romo/Rounded Edge Skirting 8x41 S150  
Negro ..... GGHR200K

EMBALAJE_PACKING LIST	formato size	artículo item	pzs-cj/pcs-box	m²/ml/cj/box	kg/cj/box	cj/box/epl	m²/ml/epl	kg/epl	
	25 X 70	BASE	7,00	1,23	23,52	42	51,66	1.010,84	
	12,5 X 70	LISTELO	4,00	0,35	6,76	80	28,00	563,80	
	3,8 X 70	LISTELO	4,00	0,11	2,16	144	15,32	334,04	
	1,5 X 70	PERFIL	10,00	0,11	0,9	500	52,50	473,00	
	8 X 41	RODAPIÉ	15,00	0,49	8,40	104	51,17	896,60	
	41 X 41	BASE	6,00	1,00	20,10	52	52,00	1.068,20	
DATOS TÉCNICOS_TECHNICAL DATA									
REVESTIMIENTO_WALL TILES									
25X70	> 10 %	NO APLICA	NO APLICA	GA	5	GHA	GLA	10	- - -
PAVIMENTO_FLOOR TILES									
41X41	≤0,5%	RESISTE	5	UA	5	UHA	ULA	8,6 mm.	- - -







Producto destonificado  
Low shade variation



R25C 25X50  
KET19000 ETERNITY BLANCO



R25C 25X50  
KET19001 ETERNITY BEIGE



R25D 25X50  
KET1900K ETERNITY NEGRO



R25D 25X50  
KET19003 ETERNITY MARRÓN



S520 10X50  
KMQK800K LISTELO TARIFA NEGRO



S520 10X50  
KMQK800D LISTELO TARIFA MOKA



S350 4X25  
KKUL2002 LISTELO INDIE GRIS




S350 4X25  
KKUL200D LISTELO INDIE MOKA

PAVIMENTO\_FLOOR TILES / PORCELÁNICO COLOREADO\_COLOURED BODY PORCELAIN TILES



P41D 41X41  
GGH1100K GAUCHO NEGRO




P41D 41X41  
GGH1100D GAUCHO MOKA

EMBALAJE_PACKING LIST	formato size	artículo item	pzs-cj/pcs-box	m²/ml/cj/box	kg/cj/box	cj/box/epl	m²/ml/epl	kg/epl
	25 X 50	BASE	11,00	1,38	23,43	36	49,68	866,48
	10 X 50	LISTELO	10,00	0,50	9,00	48	24,00	455,00
	4 X 25	LISTELO	30,00	0,30	6,00	150	45,00	923,00
	41 X 41	BASE	6,00	1,00	20,10	52	52,00	1.068,20

DATOS TÉCNICOS_TECHNICAL DATA									
REVESTIMIENTO_WALL TILES	>10%	-	-	GA	5	GHA	GLA	9,6 mm.	-
PAVIMENTO_FLOOR TILES	≤0,5%	RESISTE	5	UA	5	UHA	ULA	8,6 mm.	-







S350 25X50  
KFX19010 VENTANA FOX BLANCO



S350 25X50  
KFX19011 VENTANA FOX BEIGE




R25C 25X50  
KFX19000 FOX BLANCO



R25C 25X50  
KFX19001 FOX BEIGE



R25D 25X50  
KFX19009 FOX AZUL



R25D 25X50  
KFX1900E FOX BURDEOS



S440 10X50  
KFXK8009 LISTELO BULEVAR AZUL



S440 10X50  
KFXK800E LISTELO BULEVAR BURDEOS



S270 2,5X25  
KFXN6009 LISTELO BACARAT AZUL



S270 2,5X25  
KLFN600E LISTELO BACARAT BURDEOS



S270 4X25  
KFXK6009 LISTELO CASINO AZUL



S270 4X25  
KLFK600E LISTELO CASINO BURDEOS



S400 6X9,5  
KFXCP009 TACO CASINO AZUL




S400 6X9,5  
KLFPC00E TACO CASINO BURDEOS

PAVIMENTO\_FLOOR TILES / PORCELÁNICO ESMALTADO\_GLAZED PORCELAIN TILES



P33C 33X33  
GFX08009 FOX AZUL



P33C 33X33  
GFX0800E FOX BURDEOS

EMBALAJE_PACKING LIST	formato size	artículo item	pzs-cj/pcs-box	m <sup>2</sup> /ml/cj/box	kg/cj/box	cj/box/epl	m <sup>2</sup> /ml/epl	kg/epl
	25 X 50	BASE	11,00	1,38	23,54	36	49,68	870,44
	25 X 50	VENTANA	8,00	1,00	17,12	18	18,00	331,16
	10 X 50	LISTELO	10,00	0,50	9,00	70	35,00	653,00
	6 X 9,5	TACO	40,00	0,23	6,40	150	34,20	983,00
	4 X 25	LISTELO	30,00	0,30	2,70	150	45,00	428,00
	2,5 X 25	LISTELO	30,00	0,19	2,10	150	28,13	338,00
	33 X 33	BASE	11,00	1,21	22,55	48	58,08	1.105,40

DATOS TÉCNICOS_TECHNICAL DATA									
REVESTIMIENTO_WALL TILES	> 10 %	NO APLICA	NO APLICA	GA	5	GHA	GLA	9,6	-
PAVIMENTO_FLOOR TILES	≤ 0,5%	RESISTE	5	GA	5	GHA	GLA	8,3	-



**FUTURE**  
FUTURE OXIDO





FUTURE COBRE



FUTURE GRIS

PAVIMENTO\_FLOOR TILES / PORCELÁNICO COLOREADO RECTIFICADO\_RECTIFIED COLOURED BODY PORCELAIN TILES



Mate  
Matt



Semi-pulido  
Semi-Polished



Canto Rectificado  
Rectified Edges



No trazar +20%  
Do not bond +20%



V4

Producto muy destonificado  
High shade variation



Uso 4  
Lappato



Uso 5  
Natural

Lappato



P64D 60X60 P64F 60X60  
G8V4200J FUTURE OXIDO G8V42006 FUTURE OXIDO LAPPATO




P75D 75X75 P75F 75X75  
G8V0R016 FUTURE OXIDO G8V0R006 FUTURE OXIDO LAPPATO



P37D 37X75 P37F 37X75  
G8VAC006 FUTURE OXIDO G8VAC016 FUTURE OXIDO LAPPATO



Y600 30X30  
G8V04006 MOSAICO FUTURE  
ÓXIDO



Y500 26X58  
G8V0K006 MURO FUTURE ÓXIDO

# FUTURE 75X75/37X75/60X60

PAVIMENTO\_FLOOR TILES / PORCELÁNICO COLOREADO RECTIFICADO\_RECTIFIED COLOURED BODY PORCELAIN TILES



Mate  
Matt



Semi-pulido  
Semi-Polished



Canto Rectificado  
Rectified Edges



No trazar +20%  
Do not bond +20%



V4

Producto muy destonificado  
High shade variation



4

Uso  
Use



5

Uso  
Use

Lappato

Lappato

Natural



P64C 60X60 P64F 60X60  
G8V42000 FUTURE BLANCO G8V42022 FUTURE BLANCO LAPPATO



P64C 60X60 P64F 60X60  
G8V42002 FUTURE GRIS G8V42032 FUTURE GRIS LAPPATO



P75C 75X75 P75F 75X75  
G8V0R000 FUTURE BLANCO G8V0R010 FUTURE BLANCO LAPPATO



P75C 75X75 P75F 75X75  
G8V0R032 FUTURE GRIS G8V0R002 FUTURE GRIS LAPPATO



P37C 37X75 P37F 37X75  
G8VAC000 FUTURE BLANCO G8VAC010 FUTURE BLANCO LAPPATO



P37C 37X75 P37F 37X75  
G8VAC002 FUTURE GRIS G8VAC012 FUTURE GRIS LAPPATO




Y600 30X30  
G8V04000 MOSAICO FUTURE  
BLANCO



Y500 26X58  
G8V0K000 MURO FUTURE BLANCO



Y600 30X30  
G8V04002 MOSAICO FUTURE  
GRIS



Y500 26X58  
G8V0K002 MURO FUTURE GRIS



PAVIMENTO\_FLOOR TILES / PORCELÁNICO COLOREADO RECTIFICADO\_RECTIFIED COLOURED BODY PORCELAIN TILES



Mate  
Matt



Semi-pulido  
Semi-Polished



Canto Rectificado  
Rectified Edges



No trazar +20%  
Do not bond +20%



V4

Producto muy destonificado  
High shade variation



Uso  
Use

Lappato



Uso  
Use

Natural

Lappato



P64D 60X60 P64F 60X60  
G8V4201J FUTURE GRAFITO G8V4202J FUTURE GRAFITO LAPPATO



P64D 60X60 P64F 60X60  
G8V4200K FUTURE NEGRO G8V4201K FUTURE NEGRO LAPPATO



P75D 75X75 P75F 75X75  
G8V0R01J FUTURE GRAFITO G8V0R00J FUTURE GRAFITO LAPPATO




P75D 75X75 P75F 75X75  
G8V0R00K FUTURE NEGRO G8V0R01K FUTURE NEGRO LAPPATO




P37D 37X75 P37F 37X75  
G8VAC00J FUTURE GRAFITO G8VAC01J FUTURE GRAFITO LAPPATO




P37D 37X75 P37F 37X75  
G8VAC00K FUTURE NEGRO G8VAC01K FUTURE NEGRO LAPPATO



Y600 30X30  
G8V0400J MOSAICO FUTURE  
GRAFITO



Y500 26X58  
G8V0K00J MURO FUTURE GRAFITO



Y600 30X30  
G8V0400K MOSAICO FUTURE  
NEGRO



Y500 26X58  
G8V0K00K MURO FUTURE NEGRO

# FUTURE 75X75/37X75/60X60

PAVIMENTO\_FLOOR TILES / PORCELÁNICO COLOREADO RECTIFICADO\_RECTIFIED COLOURED BODY PORCELAIN TILES



Mate  
Matt



Semi-pulido  
Semi-Polished



Canto Rectificado  
Rectified Edges



No trazar +20%  
Do not bond +20%



V4

Producto muy destonificado  
High shade variation



4

Uso  
Use



5

Uso  
Use

Lappato



P64C 60X60 G8V42001 FUTURE BEIGE P64F 60X60 G8V42011 FUTURE BEIGE LAPPATO



P64D 60X60 G8V42003 FUTURE COBRE P64F 60X60 G8V4200M FUTURE COBRE LAPPATO



P75C 75X75 G8V0R001 FUTURE BEIGE P75F 75X75 G8V0R011 FUTURE BEIGE LAPPATO



P75D 75X75 G8V0R01M FUTURE COBRE P75F 75X75 G8V0R00M FUTURE COBRE LAPPATO



P37C 37X75 G8VAC001 FUTURE BEIGE P37F 37X75 G8VAC011 FUTURE BEIGE LAPPATO




P37D 37X75 G8VAC00M FUTURE COBRE P37F 37X75 G8VAC01M FUTURE COBRE LAPPATO



Y600 30X30 G8V04001 MOSAICO FUTURE BEIGE



Y500 26X58 G8V0K001 MURO FUTURE BEIGE



Y600 30X30 G8V0400M MOSAICO FUTURE COBRE



Y500 26X58 G8V0K00M MURO FUTURE COBRE

## PAVIMENTO\_FLOOR TILES / PORCELÁNICO COLOREADO RECTIFICADO\_RECTIFIED COLOURED BODY PORCELAIN TILES


 Mate  
Matt

 Semi-pulido  
Semi-Polished

 Canto Rectificado  
Rectified Edges

 No trazar +20%  
Do not bond +20%

 V4  
Producto muy destonificado  
High shade variation

 4  
Uso  
Use  
Lappato

 5  
Uso  
Use  
Natural

Lappato



FUTURE COBRE LAPPATO



FUTURE GRAFITO LAPPATO

### Peldaño / Step 37x75 S560

Beige	GBV05011
Blanco	GBV05010
Cobre	GBV0501M
Grafito	GBV0501J
Gris	GBV05012
Negro	GBV0501K
Oxido	GBV05016

### Peldaño Lappato / Lappato Step 37x75 S600

Beige	GBV05001
Blanco	GBV05000
Cobre	GBV0500M
Grafito	GBV0500J
Gris	GBV05002
Negro	GBV0500K
Oxido	GBV05006

### Peldaño doble / Double Step 37x75 S700

Beige	GBV05031
Blanco	GBV05030
Cobre	GBV0503M
Grafito	GBV0503J
Gris	GBV05032
Negro	GBV0503K
Oxido	GBV05036

### Peldaño doble Lappato/ Lappato Double Step 37x75 S710

Beige	GBV05021
Blanco	GBV05020
Cobre	GBV0502M
Grafito	GBV0502J
Gris	GBV05022
Negro	GBV0502K
Oxido	GBV05026

### Rodapié Romo / Rounded EdgeSkirting 8x75 S290

Beige	GBVR0001
Cobre	GBVR000M
Grafito	GBVR000J
Negro	GBVR000K
Oxido	GBVR0006
Gris	GBV42012

### Rodapié Romo Lappato / Lappato Rounded EdgeSkirting 8x75 S330

Beige	GBV3E011
Cobre	GBV3E01M
Grafito	GBV3E01J
Negro	GBV3E012
Oxido	GBV3E01K
Gris	GBV3E016

### Peldaño / Step 30x60 S500

Beige	GBV05011
Blanco	GBV05010
Cobre	GBV0501M
Grafito	GBV0501J
Gris	GBV05012
Negro	GBV0501K
Oxido	GBV05016

### Peldaño Lappato / Lappato Step 30x60 S500

Beige	GBV05001
Blanco	GBV05000
Cobre	GBV0500M
Grafito	GBV0500J
Gris	GBV05002
Negro	GBV0500K
Oxido	GBV05006

### Peldaño doble / Double Step 30x60 S650

Beige	GBV05031
Blanco	GBV05030
Cobre	GBV0503M
Grafito	GBV0503J
Gris	GBV05032
Negro	GBV0503K
Oxido	GBV05036

### Peldaño doble Lappato/ Lappato Double Step 30x60 S650

Beige	GBV05021
Blanco	GBV05020
Cobre	GBV0502M
Grafito	GBV0502J
Gris	GBV05022
Negro	GBV0502K
Oxido	GBV05026

### Rodapié Romo / Rounded EdgeSkirting 8x60 S280

Beige	GBVR0001
Cobre	GBVR000M
Grafito	GBVR000J
Negro	GBVR000K
Oxido	GBVR0006
Gris	GBV42012

### Rodapié Romo Lappato / Lappato Rounded EdgeSkirting 8x60 S280

Blanco	GBVR0010
Beige	GBVR0011
Grafito	GBVR001J
Negro	GBVR001K
Oxido	GBVR0016
Gris	GBVR0002

EMBALAJE_PACKING LIST	formato size	artículo item	pzs-cj/pcs-box	m <sup>2</sup> /m <sup>2</sup> /cj/box	kg/cj/box	cj/box/epl	m <sup>2</sup> /m <sup>2</sup> /epl	kg/epl
	75 X 75	BASE	2,00	1,13	24,62	42	47,46	1.057,04
	37 X 75	BASE	4,00	1,13	24,24	48	54,24	1.186,52
	60 X 60	BASE	3,00	1,08	24,33	32	34,56	801,56
	26 X 58	MOSAICO	5,00	0,75	7,00	30	22,50	233,00
	30 X 30	MOSAICO	11,00	1,00	20,46	36	36,00	759,56
	30 X 60	PELDAÑO	4,00	0,72	17,00	48	34,56	816,00
	30 X 60	PELDAÑO DOBLE	2,00	0,36	13,28	42	15,12	557,76
	8 X 60	RODAPIÉ	10,00	0,48	11,30	80	38,40	927,00

DATOS TÉCNICOS_TECHNICAL DATA								
PAVIMENTO_FLOOR TILES								
75X75 / 37X75 / 60X60	≤ 0,5%	RESISTE	6	UA	5	UHA	UHA	10,2 / 10,2 / 9,6
75X75 / 37X75 / 60X60 LAPPATO	≤ 0,5%	RESISTE	5	UA	5	UHB	UHA	10,2 / 10,2 / 9,6





Producto destonificado  
Low shade variation



R27C 25X70  
KGJZA000 GEO BLANCO



R27C 25X70  
KGJZA001 GEO BEIGE




R27D 25X70  
KGJZA00K GEO NEGRO



R27D 25X70  
KGJZA011 GEO TERRA



R27F 25X70  
KGJZA02K MODUL GEO NEGRO



R27F 25X70  
KGJZA031 MODUL GEO TERRA




S420 4,6X70  
KZA2700K LISTELO SARGA NEGRO



S420 4,6X70  
KZA27003 LISTELO SARGA MARRÓN



S490 5X70  
KGJQC00K LISTELO TEMPO NEGRO



S490 5X70  
KGJQC001 LISTELO TEMPO TERRA


PAVIMENTO\_FLOOR TILES / PORCELÁNICO ESMALTADO\_GLAZED PORCELAIN TILES



Producto destonificado  
Low shade variation



P41D 41X41  
GGJ1100K GEO NEGRO



P41C 41X41  
GGJ11001 GEO BEIGE



P41D 41X41  
GGJ11011 GEO TERRA

Rodapié Romo / Rounded Edge Skirting 8x41 S145

Negro	GGJR200K
Terra	GGJR2011

EMBALAJE_PACKING LIST	formato size	artículo item	pzs-cj/pcs-box	m <sup>2</sup> /ml/cj/box	kg/cj/box	cj/box/epl	m <sup>2</sup> /ml/epl	kg/epl	
	25 X 70	BASE	7,00	1,23	23,52	42	51,66	1.010,84	
	5 X 70	LISTELO	4,00	0,14	3,04	144	20,16	460,76	
	4,6 X 70	LISTELO	4,00	0,13	2,52	144	18,55	385,88	
	8 X 41	RODAPIÉ	15,00	0,49	8,40	104	51,17	896,60	
	41 X 41	BASE	6,00	1,00	20,10	52	52,00	1.068,20	
DATOS TÉCNICOS_TECHNICAL DATA									
REVESTIMIENTO_WALL TILES									
25X70	> 10 %	NO APLICA	NO APLICA	GA	5	GHA	GLA	10	- - -
PAVIMENTO_FLOOR TILES									
41X41	≤ 0,5%	RESISTE	5	GA	5	GHA	GLA	8,6	- - -



JAZZ GRAFITO



JAZZ GREIGE



Mate  
Matt



Semi-pulido  
Semi-Polished



Canto Rectificado  
Rectified Edges



Antihielo  
Frost Resistance



No trabar +20%  
Do not bond +20%



CLASE 1  
R9  
Natural



V4

Producto muy destonificado  
High shade variation



UPEC



4  
Uso  
Use  
Lappato



5  
Uso  
Use  
Natural



P100D 100X50  
G182100D JAZZ BLANCO NATURAL

P100E 100X50  
G182101D JAZZ BLANCO LAPPATO



P100D 100X50  
G182100J JAZZ GRIS NATURAL

P100E 100X50  
G182101J JAZZ GRIS LAPPATO



P100D 100X50  
G182100D JAZZ GREIGE NATURAL

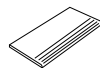
P100E 100X50  
G182101D JAZZ GREIGE LAPPATO



P100F 100X50  
G182100J JAZZ GRAFITO NATURAL

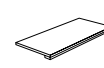
P100E 100X50  
G182101J JAZZ GRAFITO LAPPATO

Peldaño / Step 100x50



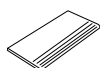
	S600
Blanco	G1821G37
Gris	G1821G43
Greige	G1821G41
Grafito	G1821G39

Peldaño Doble/Double Step 100x50



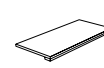
	S720
Blanco	G1821G30
Gris	G1821G36
Greige	G1821G34
Grafito	G1821G32

Peldaño Lappato / Lappato Step 100x50



	S610
Blanco	G1821G44
Gris	G1821G42
Greige	G1821G40
Grafito	G1821G38

Peldaño Doble Lappato / Lappato Double Step 100x50



	S730
Blanco	G1821G29
Gris	G1821G35
Greige	G1821G33
Grafito	G1821G31

EMBALAJE_PACKING LIST	formato size	artículo item	pzs-cj/pcs-box	m²/ml/cj/box	kg/cj/box	cj/box/epl	m²/ml/epl	kg/epl
	100 X 50	BASE	2,00	1,00	25,20	28	28,00	728,60
	100 X 50	PELDAÑO	2,00	1,00	25,20	24	24,00	627,80
	100 X 50	PELDAÑO DOBLE	2,00	1,00	28,34	24	24,00	703,16

DATOS TÉCNICOS\_TECHNICAL DATA

PAVIMENTO\_FLOOR TILES

100X50 / 60X60 /30X60 NATURAL	≤ 0,5%	RESISTE	6	UA	5	UHA	UHA	11,7 / 9,6 / 9,6	Clase 1 R 9
100X50 / 60X60 /30X60 LAPPATO	≤ 0,5%	RESISTE	5	UA	5	UHB	UHA	11,7 / 9,6 / 9,6	-





**JAZZ**

JAZZ GRIS NATURAL / OUTDOOR





mate  
matt  
Natural  
Antislip



Lappato



canto rectificado  
rectified edges



anti hielo  
frost resistance



no trazar +20%  
to not trace 20%



CLASE 1  
R9  
Natural



CLASE 3  
R11  
Antislip



V4

Producto muy destonificado  
High shade variation



upec



4  
Lappato



5  
Natural  
Outdoor



P64C 60X60  
G1842020 JAZZ BLANCO NATURAL

P64F 60X60  
G1842010 JAZZ BLANCO LAPPATO



P64C 60X60  
G1842022 JAZZ GRIS NATURAL

P64F 60X60  
G1842012 JAZZ GRIS LAPPATO



P64D 60X60  
G1842000 JAZZ BLANCO OUTDOOR



P64D 60X60  
G1842002 JAZZ GRIS OUTDOOR



Y500 30x30  
G1842109 MOSAICO JAZZ  
BLANCO



P34C 30X60  
G1842064 JAZZ BLANCO NATURAL  
P34F 30X60  
G1805000 JAZZ BLANCO LAPPATO



P34C 30X60  
G1842061 JAZZ GRIS NATURAL  
P34F 30X60  
G1805002 JAZZ GRIS LAPPATO



Y500 30x30  
G1842106 MOSAICO JAZZ  
GRIS

Rodapié Romo Natural / Natural Rounded Edge Skirting 8x60 S280

	Gris .....	G1842096
	Grafito .....	G1842097
	Negro .....	G1842098
	Blanco .....	G1842099
	Greige .....	G1842100

Rodapié Romo Lappato / Lappato Rounded Edge Skirting 8x60 S320

Gris .....	G1842101
Grafito .....	G1842102
Blanco .....	G1842104
Greige .....	G1842105

Peldaño Natural / Natural Step 30x60 S500

	Gris .....	G1842076
	Grafito .....	G1842077
	Negro .....	G1842078
	Blanco .....	G1842079
	Greige .....	G1842080

Peldaño Lappato / Lappato Step 30x60 S520

Gris .....	G1842081
Grafito .....	G1842082
Blanco .....	G1842084
Greige .....	G1842085

Peldaño doble Natural / Natural Double Step 30x60 S650

	Gris .....	G1842086
	Grafito .....	G1842087
	Negro .....	G1842088
	Blanco .....	G1842089
	Greige .....	G1842090

Peldaño doble Lappato / Lappato Double Step 30x60 S670

Gris .....	G1842091
Grafito .....	G1842092
Blanco .....	G1842094
Greige .....	G1842095



Producto muy destonificado  
High shade variation



P64C 60X60  
G1842030 JAZZ GREIGE NATURAL

P64F 60X60  
G1842040 JAZZ GREIGE LAPPATO



P64D 60X60  
G184202J JAZZ GRAFITO NATURAL


P64F 60X60  
G184201J JAZZ GRAFITO LAPPATO



P64D 60X60  
G1842050 JAZZ GREIGE OUTDOOR



P64E 60X60  
G184200J JAZZ GRAFITO OUTDOOR




Y500 30x30  
G1842110 MOSAICO JAZZ  
GREIGE



P34C 30X60  
G1842065 JAZZ GREIGE NATURAL  
P34F 30X60  
G180500D JAZZ GREIGE LAPPATO



P34D 30X60  
G1842060 JAZZ GRAFITO NATURAL  
P34F 30X60  
G180500J JAZZ GRAFITO LAPPATO



Y500 30x30  
G1842107 MOSAICO JAZZ  
GRAFITO

EMBALAJE_PACKING LIST	formato size	artículo item	pzs-cj/pcs-box	m <sup>2</sup> /ml/cj/box	kg/cj/box	cj/box/epl	m <sup>2</sup> /ml/epl	kg/epl
	60 X 60	BASE	3,00	1,08	24,33	32	34,56	801,56
	30 X 60	BASE	6,00	1,08	24,18	40	43,20	990,20
	30 X 30	MOSAICO	11,00	1,00	20,46	36	36,00	759,56
	30 X 60	PELDAÑO	6,00	1,08	20,58	40	43,20	846,20
	30 X 60	PELDAÑO DOBLE	2,00	0,36	13,28	42	15,12	580,76
	8 X 60	RODAPIÉ	10,00	0,48	11,30	80	38,40	927,00

DATOS TÉCNICOS_TECHNICAL DATA											
PAVIMENTO_FLOOR TILES											
60X60 /30X60 NATURAL	≤ 0,5%	RESISTE	6	UA	5	UHA	UHA	11,7 / 9,6 / 9,6	Clase 1	R 9	-
60X60 OUTDOOR	≤ 0,5%	RESISTE	7	UA	5	UHA	UHA	9,6	Clase 3	R 11	-
60X60 /30X60 LAPPATO	≤ 0,5%	RESISTE	5	UA	5	UHB	UHA	11,7 / 9,6 / 9,6	-	-	-


\* Para colocaciones modulares, solicitar expresamente en el pedido a fábrica, compatibilidad de tono y calibre.

A product suitable for modular installation. For a modular installation, shade and caliber compatibility must be specifically requested when placing order. In modular installation, 2 mm grout joint.




KURSAL OXIDO / BLANCO / LIST FOLK GRIS

PAVIMENTO\_ FLOOR TILES / PORCELÁNICO COLOREADO\_COLOURED BODY PORCELAIN TILES




P41D 41X41  
GKU11002 KURSAL GRIS\*  
P41D 41X41  
GKU11022 KURSAL GRIS ANTISLIP\*\*



P41D 41X41  
GKU11006 KURSAL ÓXIDO



P41D 41X41  
GKU11001 KURSAL BEIGE



P41D 41X41  
GKU1100D KURSAL MOKA



P41D 41X41  
GKU11000 KURSAL BLANCO\*

Rodapié/Skirting 8x41 S080



Blanco . . . . . KKURF000  
Gris . . . . . KKURF002  
Óxido . . . . . KKURF006  
Beige . . . . . KKURF001  
Moka . . . . . KKURF00D




R25C 25X50  
KKU25000 KURSAL BLANCO




R25C 25X50  
KKU25002 KURSAL GRIS




R25C 25X50  
KKU25001 KURSAL BEIGE




R25D 25X50  
KKU19006 KURSAL ÓXIDO



R25D 25X50  
KKU19000 KURSAL MOKA



R23E 23,5X33  
KKU06002 TESELA KURSAL GRIS



S350 25X50  
KKUTP000 VENTANA KURSAL BLANCO



S350 25X50  
KKUTP001 VENTANA KURSAL BEIGE



R23E 23,5X33  
KKU06006 TESELA KURSAL ÓXIDO



S400 6X9,5  
KKUCP002 TACO FOLK GRIS



S400 6X9,5  
KKUCP000 TACO FOLK MOKA



S350 4X25  
KKUL2002 LISTELO INDIE GRIS



S350 4X25  
KKUL2000 LISTELO INDIE MOKA




R23E 23,5X33  
KKU06001 TESELA KURSAL BEIGE



S440 12X50  
KKUOV002 LISTELO FOLK GRIS



S440 12X50  
KKUOV000 LISTELO FOLK MOKA



R23E 23,5X33  
KKU06000 TESELA KURSAL MOKA



S520 23,5X33  
KKU06012 TESELA ROYAL GRIS



S520 23,5X33  
KKU06010 TESELA ROYAL MOKA

EMBALAJE_PACKING LIST	formato size	artículo item	pzs-cj/pcs-box	m²/ml/cj/box	kg/cj/box	cj/box/epl	m²/ml/epl	kg/epl
	25 X 50	BASE	11,00	1,38	23,43	36	49,68	866,48
	25 X 50	VENTANA	8,00	1,00	17,04	18	18,00	329,72
	23,5 X 33	BASE	12,00	0,94	15,60	63	59,22	1.005,80
	23,5 X 33	DECOR	8,00	0,62	10,48	54	33,50	588,92
	12 X 50	LISTELO	7,00	0,42	7,70	90	37,80	716,00
	6 X 9,5	TACO	40,00	0,23	3,20	150	34,20	503,00
	4 X 25	LISTELO	30,00	0,30	6,00	150	45,00	923,00
	8 X 41	RODAPIÉ	15,00	0,49	8,40	104	51,17	896,60
	41 X 41	BASE	6,00	1,00	20,10	52	52,00	1.068,20

DATOS TÉCNICOS_TECHNICAL DATA		REVESTIMIENTO_WALL TILES							PAVIMENTO_FLOOR TILES	
25X50	> 10 %	NO APLICA	NO APLICA	GA	5	GHA	GLA	9,6	-	-
23,5X33	> 10 %	NO APLICA	NO APLICA	GA	5	GHA	GLA	8,3	-	-
41X41	≤ 0,5%	RESISTE	5	UA	5	UHA	UHA	8,6	-	-





P100C 100X50  
GKU27000 KURSAL BLANCO



P100C 100X50  
GKU27002 KURSAL GRIS



P100D 100X50  
GKU27006 KURSAL ÓXIDO

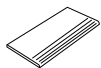


P100C 100X50  
GKU27001 KURSAL BEIGE

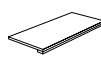


P100D 100X50  
GKU2700D KURSAL MOKA

Peldaño / Step 100x50 S600 Peldaño Doble/Double Step 100x50 S720



Beige .....GKU27041  
Moka .....GKU2704D  
Óxido .....GKU27046  
Gris .....GKU27042  
Blanco .....GKU27040



Beige .....GKU27051  
Moka .....GKU2705D  
Óxido .....GKU27056  
Gris .....GKU27052  
Blanco .....GKU27050

EMBALAJE_PACKING LIST	formato size	artículo item	pzs-cj/pcs-box	m <sup>2</sup> /ml/cj/box	kg/cj/box	cj/box/epl	m <sup>2</sup> /ml/epl	kg/epl
	100 X 50	BASE	2,00	1,00	25,20	28	28,00	728,60
	100 X 50	PELDAÑO	2,00	1,00	25,20	24	24,00	627,80
	100 X 50	PELDAÑO DOBLE	2,00	1,00	28,34	24	24,00	703,16

DATOS TÉCNICOS_TECHNICAL DATA									
PAVIMENTO_FLOOR TILES									
100X50 / 60X60 /30X60	≤ 0,5%	RESISTE	5	UA	5	UHA	UHA	11,7 / 9,6 / 9,6	- - -



mate  
matt



canto rectificado  
rectified edges



anti hielo  
frost resistance



V2

Producto destonificado  
Low shade variation



5  
uso  
use



P64C 60X60  
GKU42000 KURSAL BLANCO



P64C 60X60  
GKU42012 KURSAL GRIS



P64D 60X60  
GKU42026 KURSAL ÓXIDO

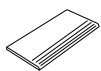


P64C 60X60  
GKU42001 KURSAL BEIGE



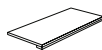
P64D 60X60  
GKU4202D KURSAL MOKA

Peldaño / Step 30x60 S500



Blanco	.....	GKU05020
Gris	.....	GKU05022
Óxido	.....	GKU05026
Beige	.....	GKU05021
Moka	.....	GKU0502D

Peldaño Doble/Double Step 30x60 S650



Blanco	.....	GKU05010
Gris	.....	GKU05012
Óxido	.....	GKU05016
Beige	.....	GKU05011
Moka	.....	GKU0501D

Rodapié Romo/Rounded Edge Skirting 8x60 S280




Blanco	.....	GKURQ000
Gris	.....	GKURQ002
Óxido	.....	GKURQ006
Beige	.....	GKURQ001
Moka	.....	GKURQ00D





P34C 30X60  
GKU05000 KURSAL BLANCO



Y300 20X40  
GKUTL000 MURO KURSAL BLANCO




P34C 30X60  
GKU05002 KURSAL GRIS




Y300 20X40  
KKU26002 MURO KURSAL GRIS



P34C 30X60  
GKU05001 KURSAL BEIGE



P34D 30X60  
GKU05006 KURSAL ÓXIDO



Y300 20X40  
KKU26006 MURO KURSAL ÓXIDO



P34D 30X60  
GKU0500D KURSAL MOKA



S380 2X60  
KKUVU002 LISTELO ARTEK GRIS




Y300 20X40  
GKUTL001 MURO KURSAL BEIGE



S380 2X60  
KKUVU00D LISTELO ARTEK MOKA



S560 4X60  
KKUDE012 LISTELO RAVEL GRIS



Y300 20X40  
KKU2600D MURO KURSAL MOKA



S560 4X60  
KKUDE01D LISTELO RAVEL MOKA



S560 4X60  
KKUDE002 LISTELO NUIT GRIS



S560 4X60  
KKUDE00D LISTELO NUIT MOKA

EMBALAJE_PACKING LIST	formato size	artículo item	pzs-cj/pcs-box	m <sup>2</sup> /ml/cj/box	kg/cj/box	cj/box/epl	m <sup>2</sup> /ml/epl	kg/epl	
	60 X 60	BASE	3,00	1,08	24,33	32	34,56	801,56	
	30 X 60	PELDANO	6,00	1,08	25,50	48	51,84	1.247,00	
	30 X 60	PELDANO DOBLE	2,00	0,36	11,24	48	17,28	562,52	
	8 X 60	RODAPIÉ	10,00	0,48	11,30	80	38,40	927,00	
	30 X 60	BASE	6,00	1,08	24,18	40	43,20	990,20	
	20 X 40	MOSAICO	6,00	0,48	7,74	70	33,60	564,80	
	4 X 60	LISTELO	10,00	0,24	6,10	84	20,16	535,40	
	2 X 60	LISTELO	20,00	0,24	7,00	120	28,80	863,00	
DATOS TÉCNICOS_TECHNICAL DATA									
REVESTIMIENTO_WALL TILES									
30X60	≤ 0,5%	RESISTE	5	UA	5	UHA	UHA	11,7 / 9,6 / 9,6	- - -
PAVIMENTO_FLOOR TILES									
60X60	≤ 0,5%	RESISTE	5	UA	5	UHA	UHA	11,7 / 9,6 / 9,6	- - -





Brillo  
Gloss



Canto Rectificado  
Rectified Edges



No trabar  
Do not bond



V4

Producto muy destonificado  
High shade variation



R90D 30X90  
K07PG001 LAURENT CREAM



S570 30X30  
K0704001 MALLA LAURENT CREAM



S290 2X90  
K23W3K26 PERFIL METALLIC ORO



R90D 30X90  
K07PG001 LAURENT CREAM



R90D 30X90  
K07PG001 LAURENT CREAM

PAVIMENTOS\_FLOOR TILES / PORCELÁNICO ESMALTADO\_GLAZED PORCELAIN TILES



Brillo  
Gloss



Canto Rectificado  
Rectified Edges



P48C 49X49  
G0714001 LAURENT CREAM

EMBALAJE_PACKING LIST	formato size	artículo item	pzs-cj/pcs-box	m²/ml/cj/box	kg/cj/box	cj/box/epl	m²/ml/epl	kg/epl
	30 X 90	BASE	4,00	1,08	20,52	51	55,08	1.069,52
	30 X 30	MOSAICO	9,00	0,81	15,57	42	34,02	676,94
	49 X 49	BASE	4,00	0,96	20,00	36	34,56	743,00
	2 X 90	PERFIL	6,00	0,11	3,00	200	21,60	623,00

DATOS TÉCNICOS_TECHNICAL DATA							
REVESTIMIENTO_WALL TILES	≤ 3%	RESISTE	5	GA	5	GHA	GLA
PAVIMENTO_FLOOR TILES	≤ 3%	RESISTE	5	GA	5	GHA	GLA



LAVA NEGRO



OUTDOO LAVA GRIS



P100D 100x50  
GL421010 LAVA BLANCO

P100E 100x50  
GL421000 LAVA BLANCO LAPPATO



P100D 100x50  
GL421012 LAVA GRIS

P100E 100x50  
GL421002 LAVA GRIS LAPPATO



P100D 100x50  
GL421011 LAVA BEIGE

P100E 100x50  
GL421001 LAVA BEIGE LAPPATO



P100F 100x50  
GL42101J LAVA GRAFITO

P100E 100x50  
GL42100J LAVA GRAFITO LAPPATO



P100F 100x50  
GL42101K LAVA NEGRO

P100E 100x50  
GL42100K LAVA NEGRO LAPPATO

Peldaño/Step 100x50 S600

Blanco	GL421020
Beige	GL421021
Gris	GL421022
Grafito	GL42102J
Negro	GL42102K

Peldaño Lappato/LappatoStep 100x50 S610

Blanco	GL421030
Beige	GL421031
Gris	GL421032
Grafito	GL42103J
Negro	GL42103K

Peldaño doble / Double Step 100x50 S720


Blanco	GL421040
Beige	GL421041
Gris	GL421042
Grafito	GL42104J
Negro	GL42104K

Peldaño doble Lappato Lappato Double Step 100x50 S730

Blanco	GL421050
Beige	GL421051
Gris	GL421052
Grafito	GL42105J
Negro	GL42105K


EMBALAJE_PACKING LIST	formato size	artículo item	pzs-cj/pcs-box	m²/ml/cj/box	kg/cj/box	cj/box/epl	m²/ml/epl	kg/epl
	100 X 50	BASE	2,00	1,00	25,20	28	28,00	728,60
	100 X 50	PELDAÑO	2,00	1,00	25,20	24	24,00	627,80
	100 X 50	PELDAÑO DOBLE	2,00	1,00	28,34	24	24,00	703,16

DATOS TÉCNICOS_TECHNICAL DATA									
PAVIMENTO_FLOOR TILES									
100X50	≤ 0,5%	RESISTE	5	UA	5	UHA	UHA	11,7 / 9,6 / 9,6	-
100X50	≤ 0,5%	RESISTE	5	UA	5	UHB	UHA	11,7 / 9,6 / 9,6	-



P64D 60X60  
GL442000 LAVA BLANCO

P64F 60X60  
GL442010 LAVA BLANCO LAPPATO



P64D 60X60  
GL442001 LAVA BEIGE

P64D 60X60  
GL442021 OUTDOOR LAVA BEIGE

P64F 60X60  
GL442011 LAVA BEIGE LAPPATO



P34D 30x60  
GL405030 LAVA BLANCO NATURAL


P34F 30x60  
GL405000 LAVA BLANCO LAPPATO




P34D 30x60  
GL405021 LAVA BEIGE NATURAL


P34F 30x60  
GL405001 LAVA BEIGE LAPPATO


P34E 30x60  
GL405011 OUTDOOR LAVA BEIGE




Y600 30x30  
GL404001 MOSAICO LAVA BEIGE

<b>Rodapié Romo</b>		
Rounded Edge Skirting 8x60		S280
	Blanco	GL4RQ000
	Beige	GL4RQ001
	Gris	GL4RQ002
	Grafito	GL4RQ003
	Negro	GL4RQ00K
<b>Rodapié Romo Lappato</b>		
Lappato Rounded Edge Skirting 8x60		S320
	Blanco	GL4RQ010
	Beige	GL4RQ011
	Gris	GL4RQ012
	Grafito	GL4RQ013
	Negro	GL4RQ01K


<b>Peldaño/Step 30x60</b>		S500
	Blanco	GL405040
	Beige	GL405041
	Gris	GL405042
	Grafito	GL405043
	Negro	GL40504K
<b>Peldaño Outdoor/Outdoor Step 30x60</b>		S500
	Beige	GL405051
	Gris	GL405052
	Grafito	GL405053
	Negro	GL40505K
<b>Peldaño Lappato/Lappato Step 30x60</b>		S520
	Blanco	GL405060
	Beige	GL405061
	Gris	GL405062
	Grafito	GL405063
	Negro	GL40506K

<b>Peldaño doble / Double Step 30x60</b>		S650
	Blanco	GL405070
	Beige	GL405071
	Gris	GL405072
	Grafito	GL405073
	Negro	GL40507K
<b>Peldaño doble Outdoor</b>		
Outdoor Double Step 30x60		S650
	Beige	GL405081
	Gris	GL405082
	Grafito	GL405083
	Negro	GL40508K
<b>Peldaño doble Lappato</b>		
Lappato Double Step 30x60		S670
	Blanco	GL405090
	Beige	GL405091
	Gris	GL405092
	Grafito	GL405093
	Negro	GL40509K


## PAVIMENTO\_FLOOR TILES / PORCELÁNICO TODO MASA\_UNGLAZED IMPERVIOUS PORCELAIN PAVER TILES



P64D 60X60 GL442002 LAVA GRIS  
 P64F 60X60 GL442012 LAVA GRIS LAPPATO  
 P64D 60X60 GL442022 OUTDOOR LAVA GRIS



P64E 60X60 GL44200J LAVA GRAFITO  
 P64F 60X60 GL44201J LAVA GRAFITO LAPPATO  
 P64E 60X60 GL44202J OUTDOOR LAVA GRAFITO




P64E 60X60 GL44200K LAVA NEGRO  
 P64F 60X60 GL44201K LAVA NEGRO LAPPATO  
 P64E 60X60 GL44202K OUTDOOR LAVA NEGRO




P34D 30x60 GL405022 LAVA GRIS NATURAL  
 P34F 30x60 GL405002 LAVA GRIS LAPPATO  
 P34E 30x60 GL405012 OUTDOOR LAVA GRIS




P34E 30x60 GL40501J LAVA GRAFITO NATURAL  
 P34F 30x60 GL40500J LAVA GRAFITO LAPPATO  
 P34E 30x60 GL405010 OUTDOOR LAVA GRAFITO




P34E 30x60 GL40502K LAVA NEGRO NATURAL  
 P34F 30x60 GL40500K LAVA NEGRO LAPPATO  
 P34E 30x60 GL40501K OUTDOOR LAVA NEGRO



Y600 30x30 GL404002 MOSAICO LAVA GRIS



Y600 30x30 GL40400J MOSAICO LAVA GRAFITO



Y600 30x30 GL40400K MOSAICO LAVA NEGRO

EMBALAJE_PACKING LIST	formato size	artículo item	pzs-cj/pcs-box	m <sup>2</sup> /ml/cj/box	kg/cj/box	cj/box/epl	m <sup>2</sup> /ml/epl	kg/epl
	60 X 60	BASE	3,00	1,08	24,33	32	34,56	801,56
	30 X 60	BASE	6,00	1,08	24,18	40	43,20	990,20
	30 X 30	MOSAICO	11,00	1,00	20,46	36	36,00	759,56
	30 X 60	PELDAÑO	6,00	1,08	20,58	40	43,20	846,20
	30 X 60	PELDAÑO DOBLE	2,00	0,36	13,28	42	15,12	580,76
	8 X 60	RODAPIÉ	10,00	0,48	11,30	80	38,40	927,00

DATOS TÉCNICOS_TECHNICAL DATA										
PAVIMENTO_FLOOR TILES										
60X60 / 30X60	≤ 0,5%	RESISTE	5	UA	5	UHA	UHA	11,7 / 9,6 / 9,6	-	-
60X60 / 30X60	≤ 0,5%	RESISTE	5	UA	5	UHB	UHA	11,7 / 9,6 / 9,6	-	-
60X60 / 30X60	≤ 0,5%	RESISTE	8	UA	5	UHA	UHA	9,6	Clase 3	R 11 A+B+C

\* Para colocaciones modulares, solicitar expresamente en el pedido a fábrica, compatibilidad de tono y calibre.  
 A product suitable for modular installation. For a modular installation, shade and caliber compatibility must be specifically requested when placing order. In modular installation, 2 mm grout joint.




LIVING BLANCO / LINEAS LIVING NEGRO / LISTELO DYNAMIC NEGRO / LIVING NEGRO

PAVIMENTO\_FLOOR TILES / PORCELÁNICO COLOREADO\_COLOURED BODY PORCELAIN TILES



P41C 41X41  
GDH11000 LIVING BLANCO



P41C 41X41  
GDH11002 LIVING GRIS




P41D 41X41  
GDH1100J LIVING GRAFITO



P41D 41X41  
GDH1100K LIVING NEGRO



P41C 41X41  
GDH11001 LIVING BEIGE



P41D 41X41  
GDH11003 LIVING MARRÓN

Rodapié Romo  
Rounded EdgeSkirting 8x41 S145

Blanco	GDHR2100
Beige	GDHR2101
Marrón	GDHR2103
Gris	GDHR2112
Grafito	GDHR2102
Negro	GDHR210K





R27C 25X70  
KDHA001 LIVING BEIGE



R27F 25X70  
KDHA013 LÍNEAS LIVING MARRÓN



S540 8X70  
KDHY103 LISTELO DYNAMIC MARRÓN




S490 7,8X70  
KDHYN003 LISTELO XILO MARRÓN



S500 11,8X70  
KDHYCR003 LISTELO VILCA MARRÓN



R27C 25X70  
KDHA000 LIVING BLANCO



R27C 25X70  
KDHA00K LIVING GRIS




S540 8X70  
KDHY10K LISTELO DYNAMIC NEGRO



S540 8X70  
KDHY102 LISTELO DYNAMIC GRAFITO




R27F 25X70  
KDHA01K LÍNEAS LIVING NEGRO



R27F 25X70  
KDHA00J LÍNEAS LIVING GRAFITO



S500 11,8X70  
KDHYCR00K LISTELO VILCA NEGRO










S490 7,8X70  
KDHYMN00K LISTELO XILO NEGRO

EMBALAJE_PACKING LIST	formato size	artículo item	pzs-cj/pcs-box	m²/ml/cj/box	kg/cj/box	cj/box/epl	m²/ml/epl	kg/epl
	25 X 70	BASE	7,00	1,23	23,52	42	51,66	1.010,84
	11,8 x70	LISTELO	4,00	0,33	6,48	80	26,43	541,40
	8 X 70	LISTELO	10,00	0,56	10,80	42	23,52	476,60
	7,8 X 70	LISTELO	4,00	0,22	4,32	80	17,47	368,60
	41 X 41	BASE	6,00	1,00	20,10	52	52,00	1.068,20
	8 X 41	RODAPIÉ	15,00	0,49	8,40	104	51,17	896,60

DATOS TÉCNICOS_TECHNICAL DATA									
REVESTIMIENTO_WALL TILES									
25X70	> 10 %	NO APLICA	NO APLICA	GA	5	GHA	GLA	10	-
PAVIMENTO_FLOOR TILES									
41X41	≤ 0,5%	RESISTE	8	UA	5	UHA	UHA	8,6	Clase 2 R 9



 Mate Matt	 Semi-pulido Semi-Polished Lappato	 Canto Rectificado Rectified Edges	 Antihielo Frost Resistance	 CLASE 2 R9 Normal	 No trabar +20% Do not bond +20%	 V2 Producto destonificado Low shade variation	 4 Uso Use Lappato	 5 Uso Use
---	--	---	--	--	---	--	---	--



P64C 60X60  
GDH42000 LIVING BLANCO  
P64F 60X60  
GDH42020 LIVING BLANCO LAPPATO



P64C 60X60  
GDH42001 LIVING BEIGE  
P64F 60X60  
GDH42021 LIVING BEIGE LAPPATO



P64D 60X60  
GDH42003 LIVING MARRÓN  
P64F 60X60  
GDH42023 LIVING MARRÓN LAPPATO



P64C 60X60  
GDH42002 LIVING GRIS  
P64F 60X60  
GDH42022 LIVING GRIS LAPPATO



P64D 60X60  
GDH4200J LIVING GRAFITO  
P64F 60X60  
GDH4202J LIVING GRAFITO LAPPATO



P64D 60X60  
GDH4200K LIVING NEGRO  
P64F 60X60  
GDH4201K LIVING NEGRO LAPPATO

Rodapié Romo/Rounded Edge Skirting 8x60 S280

	Blanco . . . . .GDHRQ100
	Beige . . . . .GDHRQ101
	Marrón . . . . .GDHRQ103
	Gris . . . . .GDHRQ112
	Grafito . . . . .GDHRQ102
	Negro . . . . .GDHRQ10K

Rodapié Romo Lappato /  
Lappato Rounded Edge Skirting 8x60 S280

	Blanco . . . . .GDHRQ110
	Beige . . . . .GDHRQ111
	Marrón . . . . .GDHRQ113
	Gris . . . . .GDHRQ122
	Grafito . . . . .GDHRQ00J
	Negro . . . . .GDHRQ11K

EMBALAJE_PACKING LIST	formato size	artículo item	pzs-cj/pcs-box	m <sup>2</sup> /ml/cj/box	kg/cj/box	cj/box/epl	m <sup>2</sup> /ml/epl	kg/epl
	60 X 60	BASE	3,00	1,08	24,33	32	34,56	801,56
	8 X 60	RODAPIÉ	10,00	0,48	11,30	80	38,40	927,00

DATOS TÉCNICOS_TECHNICAL DATA									
PAVIMENTO_FLOOR TILES									
60X60 / 42X64,5	≤ 0,5%	RESISTE	8	UA	5	UHA	UHA	9,6 / 9,2	Clase 2 R 9
60X60	≤ 0,5%	RESISTE	5	UA	5	UHB	UHA	9,6	- - -





P46C 42X64,5  
GDHEU000 LIVING BLANCO



P46C 42X64,5  
GDHEU002 LIVING GRIS



P46D 42X64,5  
GDHEU00J LIVING GRAFITO



P46D 42X64,5  
GDHEU00K LIVING NEGRO




P46C 42X64,5  
GDHEU001 LIVING BEIGE




Y500 30X64  
GDHMR000 MURO LIVING BLANCO  
Y500 30X64  
GDHMR001 MURO LIVING BEIGE  
Y500 30X64  
GDHMR002 MURO LIVING GRIS  
Y500 30X64  
GDHMR00J MURO LIVING GRAFITO  
Y500 30X64  
GDHMR00K MURO LIVING NEGRO



Y500 30X30  
GDH04000 MOSAICO  
LIVING BLANCO




Y500 30X30  
GDH04001 MOSAICO  
LIVING BEIGE



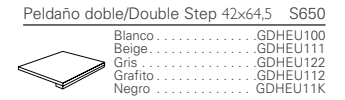

Y500 30X30  
GDH04002 MOSAICO  
LIVING GRIS



Y500 30X30  
GDH0400J MOSAICO  
LIVING GRAFITO



Y500 30X30  
GDH0400K MOSAICO  
LIVING NEGRO



EMBALAJE_PACKING LIST	formato size	artículo item	pzs-cj/pcs-box	m <sup>2</sup> /ml/cj/box	kg/cj/box	cj/box/epl	m <sup>2</sup> /ml/epl	kg/epl
	42 X 64,5	BASE	4,00	1,08	23,20	60	64,80	1.415,00
	30 X 64	MURO	5,00	0,96	18,45	30	28,80	576,50
	30 X 30	MOSAICO	11,00	1,00	20,46	36	36,00	759,56
	42 X 64,5	PELDAÑO	4,00	1,08	20,80	40	43,34	855,00
	42 X 64,5	PELDAÑO DOBLE	2,00	0,54	13,00	40	21,67	543,00

DATOS TÉCNICOS_TECHNICAL DATA										
PAVIMENTO_FLOOR TILES										
60X60 / 42X64,5	≤ 0,5%	RESISTE	8	UA	5	UHA	UHA	9,6 / 9,2	Clase 2	R 9






R25C 25X50  
KLF19000 LOFT BLANCO



S350 25X50  
KLF19010 VENTANA LOFT BLANCO



R25C 25X50  
KLF19001 LOFT BEIGE



R25D 25X50  
KLF1900J LOFT GRAFITO




S350 25X50  
KLF19011 VENTANA LOFT BEIGE



S400 6X9,5  
KLF1900J TACO CASINO GRAFITO



S400 6X9,5  
KLF1900E TACO CASINO BURDEOS



S270 4X25  
KLF1900J LISTELO CASINO GRAFITO



S270 4X25  
KLF1900E LISTELO CASINO BURDEOS



S270 2,5X25  
KLF1900J LISTELO BACARAT GRAFITO



S270 2,5X25  
KLF1900E LISTELO BACARAT BURDEOS

PAVIMENTO\_FLOOR TILES / PORCELÁNICO ESMALTADO\_GLAZED PORCELAIN TILES



P33C 33X33  
GLF0800J LOFT GRAFITO

EMBALAJE_PACKING LIST	formato size	artículo item	pzs-cj/pcs-box	m <sup>2</sup> /ml/cj/box	kg/cj/box	cj/box/epl	m <sup>2</sup> /ml/epl	kg/epl	
	25 X 50	BASE	11,00	1,38	23,54	36	49,68	870,44	
	25 X 50	VENTANA	8,00	1,00	17,12	16	16,00	296,92	
	6 X 9,5	TACO	40,00	0,23	6,40	150	34,20	983,00	
	4 X 25	LISTELO	30,00	0,30	2,70	150	45,00	428,00	
	2,5 X 25	LISTELO	30,00	0,19	2,10	150	28,13	338,00	
	33 X 33	BASE	11,00	1,21	22,55	48	58,08	1.105,40	
DATOS TÉCNICOS_TECHNICAL DATA									
REVESTIMIENTO_WALL TILES									
25X50	> 10 %	NO APLICA	NO APLICA	GA	5	GHA	GLA	9,6	- - -
PAVIMENTO_FLOOR TILES									
33X33	≤ 0,5%	RESISTE	5	GA	5	GHA	GLA	8,3	- - -







Brillo  
Gloss



No trabar  
Do not bond




R27C 25X70  
K33ZA000 LOUNGE BLANCO



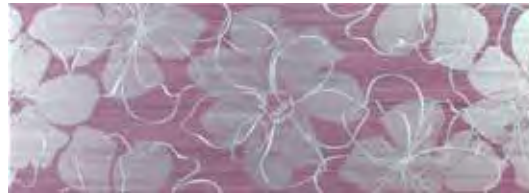
S480 7,8X70  
K33MN00F LISTELO MOTION MALVA




R27D 25X70  
K33ZA01F LOUNGE MALVA



R27G 25X70  
K33ZA00F LOUNGE CONCEPT MALVA



S580 25X70  
K33ZA02F DECOR EVOLUTION MALVA



S550 30X30  
K330400F MALLA LOUNGE MALVA

PAVIMENTO\_FLOOR TILES / PORCELÁNICO ESMALTADO\_GLAZED PORCELAIN TILES



Mate  
Matt



Antihielo  
Frost Resistance



4  
Use  
Use



P41D 41X41  
GTU17G87 THAI PÚRPURA

EMBALAJE_PACKING LIST	formato size	artículo item	pzs-cj/pcs-box	m²/ml/cj/box	kg/cj/box	cj/box/epl	m²/ml/epl	kg/epl	
	25 X 70	BASE	7,00	1,23	23,52	42	51,66	1.010,84	
	25 X 70	DECOR	4,00	0,70	13,44	42	29,40	587,48	
	30 X 30	MOSAICO	9,00	0,81	15,57	42	34,02	676,94	
	7,8 X 70	LISTELO	6,00	0,33	6,48	80	26,21	541,40	
	41 X 41	BASE	6,00	1,00	20,10	52	52,00	1.068,20	
DATOS TÉCNICOS_TECHNICAL DATA									
REVESTIMIENTO_WALL TILES									
25X70	> 10 %	NO APLICA	NO APLICA	GA	5	GHA	GLA	10	- - -
PAVIMENTO_FLOOR TILES									
41X41	≤ 0,5%	RESISTE	5	GA	5	GHA	GLA	8,6	- - -



Brillo  
Gloss



No trabar  
Do not bond



R27C 25X70  
K33ZA000 LOUNGE BLANCO



R27C 25X70  
K33ZA000 LOUNGE BLANCO



S480 7,8X70  
K33MN009 LISTELO MOTION AZUL




S480 7,8X70  
K33MN006 LISTELO MOTION ROJO



R27D 25X70  
K33ZA019 LOUNGE AZUL



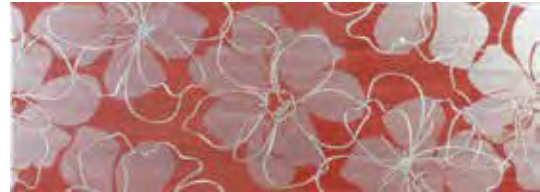
R27D 25X70  
K33ZA006 LOUNGE ROJO



R27G 25X70  
K33ZA009 LOUNGE CONCEPT AZUL



S580 25X70  
K33ZA029 DECOR EVOLUTION AZUL



S580 25X70  
K33ZA016 DECOR EVOLUTION ROJO

## PAVIMENTO\_FLOOR TILES / PORCELÁNICO ESMALTADO\_GLAZED PORCELAIN TILES



Mate  
Matt



Antihielo  
Frost Resistance




Uso  
Use



P41D 41X41  
GTY17G86 THAI COBALTO



P41D 41X41  
GTY1100K THAI NEGRO



P41D 41X41  
GGH1100D GAUCHO MOKA



P41D 41X41  
GTY1101K THAI ANTRAZITA



Brillo  
Gloss



No trabar  
Do not bond



R27C 25X70  
K33ZA001 LOUNGE CREMA



R27C 25X70  
K33ZA000 LOUNGE BLANCO



S480 7,8X70  
K33MN003 LISTELO MOTION MARRÓN




S480 7,8X70  
K33MN002 LISTELO MOTION GRIS



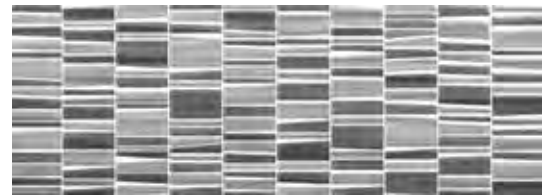
R27D 25X70  
K33ZA013 LOUNGE MARRÓN



R27D 25X70  
K33ZA012 LOUNGE GRIS



R27G 25X70  
K33ZA003 LOUNGE CONCEPT MARRÓN




R27G 25X70  
K33ZA002 LOUNGE CONCEPT GRIS




S580 25X70  
K33ZA023 DECOR EVOLUTION MARRÓN




S580 25X70  
K33ZA022 DECOR EVOLUTION GRIS




S550 30X30  
K3304009 MALLA LOUNGE AZUL



S550 30X30  
K3304006 MALLA LOUNGE ROJO



S550 30X30  
K3304003 MALLA LOUNGE MARRÓN



S550 30X30  
K3304002 MALLA LOUNGE GRIS

EMBALAJE_PACKING LIST	formato size	artículo item	pzs-cj/pcs-box	m²/ml/cj/box	kg/cj/box	cj/box/epl	m²/ml/epl	kg/epl
	25 X 70	BASE	7,00	1,23	23,52	42	51,66	1.010,84
	25 X 70	DECOR	4,00	0,70	13,44	42	29,40	587,48
	30 X 30	MOSAICO	9,00	0,81	15,57	42	34,02	676,94
	7,8 X 70	LISTELO	6,00	0,33	6,48	80	26,21	541,40
	41 X 41	BASE	6,00	1,00	20,10	52	52,00	1.068,20

DATOS TÉCNICOS_TECHNICAL DATA									
REVESTIMIENTO_WALL TILES	> 10 %	NO APLICA	NO APLICA	GA	5	GHA	GLA	10	
PAVIMENTO_FLOOR TILES	≤ 0,5%	RESISTE	5	GA	5	GHA	GLA	8,6	



**MADEIRA**

MADEIRA BLANCO







P125D 100X24,8  
GMD44001 MADEIRA CREMA NATURAL




P125D 100X24,8  
GMD44000 MADEIRA BLANCO NATURAL



P125D 100X24,8  
GMD44003 MADEIRA ROBLE NATURAL  
P125E 100X24,8  
GMD44101 MADEIRA ROBLE C-3



P125D 100X24,8  
GMD44002 MADEIRA GRIS NATURAL



P125D 100X24,8  
GMD44012 MADEIRA CENIZA NATURAL



P125D 100X24,8  
GMD4400J MADEIRA GRAFITO NATURAL  
P125E 100X24,8  
GMD4403J MADEIRA GRAFITO C-3



P125D 100X24,8  
GMD44013 MADEIRA TOSCANA NATURAL



P125D 100X24,8  
GMD4400K MADEIRA NEGRO NATURAL



P125D 100X24,8  
GMD44023 MADEIRA TITANIUM NATURAL  
P125E 100X24,8  
GMD4407T MADEIRA TITANIUM C-3



P125E 100X24,8  
GMD44033 MADEIRA TITANIUM ANTISLIP  
GMD44011 MADEIRA CREMA ANTISLIP  
GMD44010 MADEIRA BLANCO ANTISLIP  
GMD44032 MADEIRA ROBLE ANTISLIP  
GMD44022 MADEIRA GRIS ANTISLIP

Rodapié Romo/Rounded Edge Skirting 8x50 S145

Blanco	GMDVP000
Gris	GMDVP012
Grafito	GMDVP00J
Ceniza	GMDVP002
Negro	GMDVP00K
Roble	GMDVP011
Crema	GMDVP001
Titanium	GMDVP00T

Peldaño / Step 100x24,8 S600

Blanco	GMD44020
Gris	GMD44042
Grafito	GMD4401J
Ceniza	GMD44052
Negro	GMD4401K
Roble	GMD44021
Crema	GMD44031
Titanium	GMD4400T

Peldaño Antislip / Antislip Step 100x24,8 S600

Blanco	GMD44030
Gris	GMD44062
Roble	GMD44041
Crema	GMD44051
Titanium	GMD4401T

Peldaño Doble/Double Step 100x24,8 S720

Blanco	GMD44040
Gris	GMD44072
Grafito	GMD4402J
Ceniza	GMD44082
Negro	GMD4402K
Roble	GMD44061
Crema	GMD44071
Titanium	GMD4402T

EMBALAJE_PACKING LIST	formato size	artículo item	pzs-cj/pcs-box	m²/ml/cj/box	kg/cj/box	cj/box/epl	m²/ml/epl	kg/epl
	100 X 24,8	BASE	3,00	0,74	18,90	40	29,60	779,00
	100 X 24,8	PELDAÑO	3,00	0,74	22,50	32	23,81	743,00
	100 X 24,8	PELDAÑO DOBLE	4,00	0,99	42,00	32	31,74	1.367,00
	8 X 50	RODAPIÉ	10,00	0,40	12,00	120	48,00	1.463,00

DATOS TÉCNICOS\_TECHNICAL DATA

PAVIMENTO_FLOOR TILES											
100X24,5	≤ 0,5%	RESISTE	5	UA	5	UHA	UHA	10,7	-	-	A+B+C
100X24,5	≤ 0,5%	RESISTE	5	UA	5	UHA	UHA	10,7	Clase 1	R 9	
100X24,5	≤ 0,5%	RESISTE	7	UA	5	UHA	UHA	10,7	Clase 3	R 11	
100X24,5	≤ 0,5%	RESISTE	6	UA	5	UHA	UHA	10,7	Clase 3	-	
100X24,5	≤ 0,5%	RESISTE	5	UA	5	UHA	UHA	10,7	Clase 2	-	A+B+C




R9D 30X90  
KM5PG001 MAGIC CREAM



S570 30X30  
KM504001 MALLA MAGIC CREAM



S290 2X90  
K23W3K26 PERFIL METALLIC ORO



R9D 30X90  
KM5PG001 MAGIC CREAM



R9D 30X90  
KM5PG001 MAGIC CREAM

PAVIMENTOS\_FLOOR TILES / PORCELÁNICO ESMALTADO\_GLAZED PORCELAIN TILES





P48C 49X49  
GM514011 MAGIC CREAM

EMBALAJE_PACKING LIST	formato size	artículo item	pzs-cj/pcs-box	m <sup>2</sup> /m <sup>2</sup> /cj/box	kg/cj/box	cj/box/epl	m <sup>2</sup> /m <sup>2</sup> /epl	kg/epl
	30 X 90	BASE	4,00	1,08	20,52	51	55,08	1.069,52
	30 X 30	MOSAICO	9,00	0,81	15,57	42	34,02	676,94
	2 X 90	PERFIL	6,00	0,11	3,00	200	21,60	623,00
	49 X 49	BASE	4,00	0,96	20,00	36	34,56	743,00

DATOS TÉCNICOS_TECHNICAL DATA									
REVESTIMIENTO_WALL TILES	≤ 3%	RESISTE	5	GA	5	GHA	GLA	12 / 09	-
PAVIMENTO_FLOOR TILES	≤ 3%	RESISTE	5	GA	5	GHA	GLA	12 / 09	-
49X49	≤ 3%	RESISTE	5	GA	5	GHA	GLA	12 / 09	-








MISTERY WHITE / MISTERY MODUL WHITE / MALLA ONIX PERLA




Producto muy destonificado  
High shade variation



R90D 30X90  
K06PG010 MISTERY WHITE



S540 30X30  
KON04002 MALLA ONIX PERLA



S470 30X30  
KBZ0400K MALLA SYBARIS NEGRO



S290 2X90  
KBLW3002 PERFIL METALLIC



R90E 30X90  
K06PG030 MISTERY MODUL WHITE

PAVIMENTO\_FLOOR TILES / PORCELÁNICO ESMALTADO\_GLAZED BODY PORCELAIN TILES



Producto muy destonificado  
High shade variation

V4



P48C 49X49  
G0614000 MISTERY WHITE



P48D 49X49  
G071400K LAURENT BLACK

EMBALAJE_PACKING LIST	formato size	artículo item	pzs-cj/pcs-box	m²/ml/cj/box	kg/cj/box	cj/box/epl	m²/ml/epl	kg/epl
	30 X 90	BASE	4,00	1,08	20,52	51	55,08	1.069,52
	30 X 30	MALLA ONIX	9,00	0,81	15,57	42	34,02	676,94
	30 X 30	MALLA SYBARIS	11,00	0,99	15,51	72	71,28	1.139,72
	2 X 90	PERFIL	6,00	0,11	3,00	200	21,60	623,00
	49 X 49	BASE	4,00	0,96	20,00	36	34,56	743,00

DATOS TÉCNICOS_TECHNICAL DATA									
REVESTIMIENTO_WALL TILES									
30X90	≤ 3%	RESISTE	5	GA	5	GHA	GLA	12 / O9	- - -
PAVIMENTO_FLOOR TILES									
49X49	≤ 3%	RESISTE	5	GA	5	GHA	GLA	12 / O9	- - -



MISTRAL BLANCO / NEGRO / LISTELO TARIFA NEGRO




MISTRAL BLANCO / AZUL / LISTELO TARIFA AZUL



R25C 25X50  
KMQ19000 MISTRAL BLANCO



R25C 25X50  
KMQ19001 MISTRAL BEIGE



R25D 25X50  
KMQ1900K MISTRAL NEGRO



R25D 25X50  
KMQ1900D MISTRAL MOKA



S480 3X50  
KAYN600K LISTELO AYMARA NEGRO



S480 3X50  
KAYN6001 LISTELO AYMARA BEIGE




S520 10X50  
KMQK800K LISTELO TARIFA NEGRO



S520 10X50  
KMQK800D LISTELO TARIFA MOKA



R25D 25X50  
KMQ19009 MISTRAL AZUL



R25D 25X50  
KMQ19006 MISTRAL ROJO



S270 4X25  
KMQL2009 LISTELO SIROCO AZUL



S270 4X25  
KMQL2006 LISTELO SIROCO ROJO




S520 10X50  
KMQK8009 LISTELO TARIFA AZUL

PAVIMENTO\_FLOOR TILES / PORCELÁNICO ESMALTADO\_GLAZED PORCELAIN TILES




USO  
USE



P33C 33X33  
GMO0800K MISTRAL NEGRO



P33C 33X33  
GMO08009 MISTRAL AZUL



P33C 33X33  
GMO0800D MISTRAL MOKA



P33C 33X33  
GMO08006 MISTRAL ROJO

EMBALAJE_PACKING LIST	formato size	artículo item	pzs-cj/pcs-box	m²/ml/cj/box	kg/cj/box	cj/box/epl	m²/ml/epl	kg/epl
	25 X 50	BASE	11,00	1,38	23,43	36	49,68	866,48
	10 X 50	LISTELO	10,00	0,50	9,00	48	24,00	455,00
	3 X 50	LISTELO	10,00	0,15	3,30	196	29,40	669,80
	4 X 25	LISTELO	30,00	0,30	2,70	150	45,00	428,00
	33 X 33	BASE	11,00	1,21	22,55	48	58,08	1.105,40

DATOS TÉCNICOS_TECHNICAL DATA									
REVESTIMIENTO_WALL TILES	> 10 %	NO APLICA	NO APLICA	GA	5	GHA	GLA	9,6	-
PAVIMENTO_FLOOR TILES	≤ 0,5%	RESISTE	5	GA	5	GHA	GLA	8,3	-



R90C 30X90  
KBKPG000 MOMA WHITE



R90C 30X90  
KBKPG002 MOMA GREY



R90D 30X90  
KBKPG00K MOMA ANTRAZITE



S690 30X90  
KBKPG010 DECOR CENTRAL PARK WHITE (SET 2 PZ)



S540 5,8X90  
KBK0A00K LISTELO TALENT ANTRAZITE




R90C 30X90  
KBKPG001 MOMA BEIGE



S690 30X90  
KBKPG011 DECOR CENTRAL PARK BEIGE (SET 2 PZ)




S540 5,8X90  
KBK0A001 LISTELO TALENT SAND



S470 30X30  
KAA0400K MALLA ATLAS NEGRO



S470 30X30  
KAA04003 MALLA ATLAS MARRÓN



S490 30X30  
KBU0400K MALLA CELTIC NEGRO



S490 30X30  
KBU04003 MALLA CELTIC MARRÓN





MOMA BEIGE / MOMA SAND / LISTELO MOMA SAND 4, / TESELA MOMA SAND / MOMA SAND

PAVIMENTO\_ FLOOR TILES / PORCELÁNICO ESMALTADO\_GLAZED BODY PORCELAIN TILES



mate  
matte



anti Piezo  
Static resistance




V3

Destonificación sustancial  
Medium shade variation

4

USE  
uso



P41C 41X41  
GBK11000 MOMA WHITE



P41C 41X41  
GBK11001 MOMA BEIGE



P41C 41X41  
GBK11003 MOMA SAND



P41C 41X41  
GBK1100K MOMA ANTRAZITE



P41C 41X41  
GBK11002 MOMA GREY

Rodapié Romo / Rounded EdgeSkirting 8x41 S145

White .....	GBKR2000
Beige .....	GBKR2001
Grey .....	GBKR2002
Antrazite.....	GBKR200K
Sand .....	GBKR2003





Destonificación sustancial  
Medium shade variation




R25C 25X50  
KBKTP000 MOMA WHITE




R25C 25X50  
KBKTP011 MOMA BEIGE




S410 4,6X50  
KBKAV00K LISTELO MOMA ANTRAZITE



S410 4,6X50  
KBKAV003 LISTELO MOMA SAND



R25D 25X50  
KBKTP00K MOMA ANTRAZITE



R25C 25X50  
KBKTP002 MOMA GREY



R25C 25X50  
KBKTP001 MOMA SAND




R23F 23,5 X 33  
KBK0600K TESELA MOMA ANTRAZITE



R23F 23,5 X 33  
KBK06002 TESELA MOMA GREY




R23F 23,5 X 33  
KBK06003 TESELA MOMA SAND




S470 30X30  
KAA0400K MALLA ATLAS NEGRO



S470 30X30  
KAA04003 MALLA ATLAS MARRÓN




S490 30X30  
KBU0400K MALLA CELTIC NEGRO



S490 30X30  
KBU04003 MALLA CELTIC MARRÓN

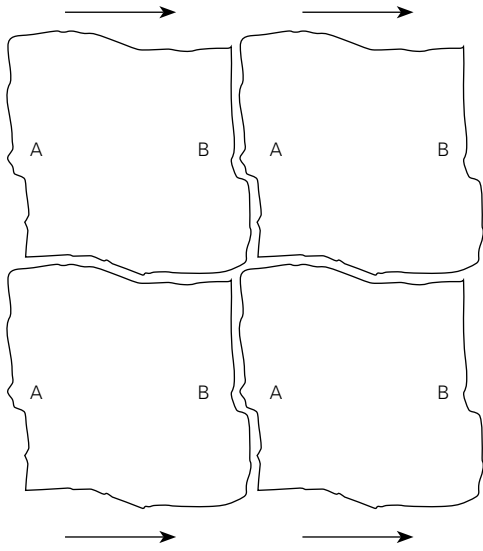
EMBALAJE_PACKING LIST	formato size	artículo item	pzs-cj/pcs-box	m <sup>2</sup> /m <sup>3</sup> /cj/box	kg/cj/box	cj/box/epl	m <sup>2</sup> /m <sup>3</sup> /epl	kg/epl
	25 X 50	BASE	11,00	1,38	23,54	36	49,68	870,44
	23,5 X 33	BASE	12,00	0,94	15,60	63	59,22	1.005,80
	30 X 30	MOSAICO	11,00	0,99	15,51	72	71,28	1.139,72
	4,6 X 50	LISTELO	9,00	0,21	3,87	140	28,98	564,80
	41 X 41	BASE	6,00	1,00	20,10	52	52,00	1.068,20
	8 X 41	RODAPIÉ	15,00	0,49	8,40	104	51,17	896,60

DATOS TÉCNICOS_TECHNICAL DATA									
REVESTIMIENTO_WALL TILES									
25X50	> 10 %	NO APLICA	NO APLICA	GA	5	GHA	GLA	12 / 9,6	-
23,5X33	> 10 %	NO APLICA	NO APLICA	GA	5	GHA	GLA	8,3	-
PAVIMENTO_FLOOR TILES									
41X41	≤ 0,5%	RESISTE	5	GA	5	GHA	GLA	8,6	-






INSTALACIÓN TRENCADIS MONESTIR  
 INSTALLATION TRENCADIS MONESTIR



**Modular Laying**  
 50x50 / 25x50 / 25x25



VER ESQUEMAS DE COLOCACIÓN EN  
 "CONSEJOS COLOCACIÓN MODULAR"  
 DE LA PÁGINA 199.

PAVIMENTO\_FLOOR TILES / PORCELÁNICO COLOREADO\_COLOURED BODY PORCELAIN TILES




P50E 50X50  
G1613000 MONESTIR BLANCO NATURAL  
P50E 50X50  
G1613030 MONESTIR BLANCO ANTISLIP



Y200 38X38  
G1629902 TRENCADIS MONESTIR BLANCO



S330 6X25  
G1629900 LISTELO  
MONESTIR BLANCO



P50E 50X50  
G1613002 MONESTIR GRIS NATURAL  
P50E 50X50  
G1613032 MONESTIR GRIS ANTISLIP



Y200 38X38  
G1629903 TRENCADIS MONESTIR GRIS



P25C 25X50  
G16TP010 MONESTIR BLANCO NATURAL



P25D 25X25  
G1629010 MONESTIR  
BLANCO NATURAL



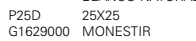
P25C 25X50  
G16TP012 MONESTIR GRIS NATURAL



P25D 25X25  
G1629012 MONESTIR  
GRIS NATURAL



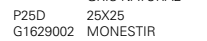
P25C 25X50  
G16TP000 MONESTIR BLANCO ANTISLIP



P25D 25X25  
G1629000 MONESTIR  
BLANCO ANTISLIP



P25C 25X50  
G16TP002 MONESTIR GRIS ANTISLIP



P25D 25X25  
G1629002 MONESTIR  
GRIS ANTISLIP



P50E 50X50  
G1613001 MONESTIR BEIGE NATURAL  
P50E 50X50  
G1613101 MONESTIR BEIGE ANTISLIP



Y200 38X38  
G1629906 TRENCADIS MONESTIR BEIGE




S330 6X25  
G1629901 LISTELO  
MONESTIR BEIGE




P50E 50X50  
G1613011 MONESTIR TERRA NATURAL  
P50E 50X50  
G1613111 MONESTIR TERRA ANTISLIP



Y200 38X38  
G1629907 TRENCADIS MONESTIR TERRA




P25C 25X50  
G16TP001 MONESTIR BEIGE NATURAL



P25D 25X25  
G1629001 MONESTIR BEIGE  
NATURAL



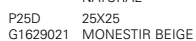
P25C 25X50  
G16TP011 MONESTIR TERRA NATURAL



P25D 25X25  
G1629031 MONESTIR  
TERRA NATURAL



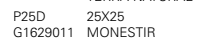
P25C 25X50  
G16TP021 MONESTIR BEIGE ANTISLIP



P25D 25X25  
G1629021 MONESTIR BEIGE  
ANTISLIP



P25C 25X50  
G16TP031 MONESTIR TERRA ANTISLIP



P25D 25X25  
G1629011 MONESTIR  
TERRA ANTISLIP

Rodapié Romo / Rounded Edge Skirting 8x50 S150

Beige.....	G16VP011
Terra.....	G16VP021
Blanco.....	G16VP000
Gris.....	G16VP002

EMBALAJE_PACKING LIST	formato size	artículo item	pzs-cj/pcs-box	m²/ml/cj/box	kg/cj/box	cj/box/epl	m²/ml/epl	kg/epl
	50 X 50	BASE	4,00	1,00	20,60	36	36,00	764,60
	25 X 50	BASE	8,00	1,00	20,64	54	54,00	1.137,56
	38 X 38	MOSAICO	9,00	1,30	16,74	36	46,80	625,64
	6 X 25	LISTELO	7,00	0,11	1,19	170	17,85	225,30
	8 X 50	RODAPIÉ	10,00	0,40	12,00	120	48,00	1.463,00

DATOS TÉCNICOS\_TECHNICAL DATA

REVESTIMIENTO_WALL TILES	RESISTE	RESISTE	6	UA	5	UHA	UHA	9 / 9 / 8,3	Clase 1	R 9	-
50X50 / 25X50 / 25X25	≤ 0,5%	RESISTE	6	UA	5	UHA	UHA	9 / 9 / 8,3	Clase 1	R 9	-
50X50 / 25X50 / 25X25	≤ 0,5%	RESISTE	7	UA	5	UHA	UHA	10 / 9 / 8,3	Clase 3	R 11	A+B+C



# MONTANA

MONTANA WHITE



# MONTANA 50X50/25X50/25X25/33X33

## PORCELÁNICO ESMALTADO\_GLAZED BODY PORCELAIN TILES



Mate  
Matt



Antihielo  
Frost Resistance



Producto muy destonificado  
High shade variation



Uso  
Use



Calibrado  
Calibrated  
Except 33x33



S350 8X25  
K05KS00L LISTELO ORIGIN SILVER



S350 8X25  
K05KS001 LISTELO ORIGIN CREAM




S320 5X25  
KM0KS113 LISTELO MONTANA WHITE




S320 5X25  
KM0KS114 LISTELO MONTANA CREAM



P25C 25X50  
GM0TP000 MONTANA WHITE



P25C 25X50  
GM0TP001 MONTANA CREAM




S470 30X30  
KAA0400K MALLA ATLAS NEGRO



S470 30X30  
KAA04003 MALLA ATLAS MARRON



P33E 33X33  
GMO08030 MONTANA WHITE



P33E 33X33  
GMO08021 MONTANA CREAM



Y300 33X33  
KMO08111 MOSAICO MONTANA WHITE



Y300 33X33  
KMO08112 MOSAICO MONTANA CREAM

Rodapié Romo / Rounded Edge Skirting 8x50 S150

White ..... KMO08022  
Cream ..... KMO08023



Bullnose 8x25 S120

White ..... KMOKS111  
Cream ..... KMOKS112



Bullnose Corner 8x8 S110

White ..... KMOCC111  
Cream ..... KMOCC112





PAVIMENTO\_FLOOR TILES / PORCELÁNICO ESMALTADO\_GLAZED BODY PORCELAIN TILES



Mate  
Matt



Antihielo  
Frost Resistance



V4


Producto muy destonificado  
High shade variation




4  
Uso  
Use



Calibrado  
Calibrated  
Except 33x33



P50E 50X50  
GMO13020 MONTANA WHITE



P50E 50X50  
GMO13011 MONTANA CREAM



P25C 25X50  
GMOTP000 MONTANA WHITE



P25D 25X25  
GMO29000 MONTANA WHITE



P25C 25X50  
GMOTP001 MONTANA CREAM



P25D 25X25  
GMO29001 MONTANA CREAM

## Modular Laying 50x50 / 25x50 / 25x25



VER ESQUEMAS DE COLOCACIÓN EN  
"CONSEJOS COLOCACIÓN MODULAR"  
DE LA PÁGINA 199.

EMBALAJE_PACKING LIST	formato size	artículo item	pzs-cj/pcs-box	m <sup>2</sup> /ml/cj/box	kg/cj/box	cj/box/epl	m <sup>2</sup> /ml/epl	kg/epl
	50 X 50	BASE	4,00	1,00	20,60	36	36,00	764,60
	25 X 50	BASE	8,00	1,00	20,64	54	54,00	1.137,56
	25 X 25	BASE	16,00	1,00	20,64	46	46,00	972,44
	33 X 33	BASE	11,00	1,21	22,55	48	58,08	1.105,40
	33 X 33	MOSAICO	10,00	1,09	21,60	36	39,24	800,60
	30 X 30	MOSAICO	11,00	0,99	15,51	72	71,28	1.139,72
	8 X 50	RODAPIÉ	10,00	0,40	12,00	120	48,00	1.463,00
	8 X 25	LISTELO	14,00	0,28	4,76	90	25,20	451,40
	5 X 25	LISTELO	7,00	0,09	1,40	155	13,56	240,00
	8 X 25	BULLNOSE	20,00	0,40	7,60	120	48,00	935,00
	8 X 8	BULLNOSE	20,00	0,13	7,60	80	10,24	631,00

DATOS TÉCNICOS_TECHNICAL DATA								
PAVIMENTO_FLOOR TILES								
50X50 / 25X50 / 25X25 / 33X33	≤ 0,5%	RESISTE	5	GA	5	GHA	GLA	10 / 9 / 8,3 / 8,3

\* Para colocaciones modulares, solicitar expresamente en el pedido a fábrica, compatibilidad de tono y calibre.

A product suitable for modular installation. For a modular installation, shade and caliber compatibility must be specifically requested when placing order. In modular installation, 2 mm grout joint.

# MONTANA 50X50/25X50/25X25/33X33

106

PAVIMENTO\_FLOOR TILES / PORCELÁNICO ESMALTADO\_GLAZED BODY PORCELAIN TILES



Mate  
Matt



Antihielo  
Frost Resistance



V4

Producto muy destonificado  
High shade variation



Uso  
Use



Calibrado  
Calibrated  
Except 33x33



MONTANA WHITE

PAVIMENTO\_FLOOR TILES / PORCELÁNICO ESMALTADO\_GLAZED BODY PORCELAIN TILES



Mate  
Matt



Anthielo  
Frost Resistance



V4

Producto muy destonificado  
High shade variation



Uso  
Use



Calibrado  
Calibrated  
Except 33x33



MONTANA CREAM



# NATURE

NATURE BLACK





NATURE BONE



NATURE GREY

PAVIMENTO\_FLOOR TILES / PORCELÁNICO COLOREADO RECTIFICADO\_RECTIFIED COLOURED BODY PORCELAIN TILES



Mate  
Matt



Canto Rectificado  
Rectified Edges



No trabar +20%  
Do not bond +20%



Clase 1  
R10



V4

Producto muy destonificado  
High shade variation



Uso  
Use



P64E 60X60  
G434200K NATURE BLACK



P75D 75X75  
G430R00K NATURE BLACK



P37D 37X75  
G43AC00K NATURE BLACK



Y600 30X30  
G430400K MOSAICO NATURE  
BLACK



Y500 26X58  
G430K00K MURO NATURE BLACK

# NATURE 75X75/37X75/60X60

PAVIMENTO\_FLOOR TILES / PORCELÁNICO COLOREADO RECTIFICADO\_RECTIFIED COLOURED BODY PORCELAIN TILES



Mate  
Matt



Canto Rectificado  
Rectified Edges



No trabar +20%  
Do not bond +20%



Clase 1  
R10



V4

Producto muy destonificado  
High shade variation



5  
Uso  
Use



P64D 60X60  
G434200K NATURE BONE



P64D 60X60  
G4342002 NATURE GREY



P75C 75X75  
G430R001 NATURE BONE



P75C 75X75  
G430R002 NATURE GREY



P37C 37X75  
G43AC001 NATURE BONE




P37C 37X75  
G43AC002 NATURE GREY



Y600 30X30  
G4304001 MOSAICO NATURE  
BONE



Y500 26X58  
G430K001 MURO NATURE BONE



Y600 30X30  
G4304002 MOSAICO NATURE  
GREY




Y500 26X58  
G430K002 MURO NATURE GREY








NATURE BONE





NATURE GREY


	<b>Peldaño / Step 37x75</b>	<b>S560</b>
	Beige .....	G8V05011
	Blanco .....	G8V05010
	Cobre .....	G8V0501M
	Grafito .....	G8V0501J
	Gris .....	G8V05012
	Negro .....	G8V0501K
	Oxido .....	G8V05016

	<b>Peldaño doble / Double Step 37x75</b>	<b>S700</b>
	Beige .....	G8V05031
	Blanco .....	G8V05030
	Cobre .....	G8V0503M
	Grafito .....	G8V0503J
	Gris .....	G8V05032
	Negro .....	G8V0503K
	Oxido .....	G8V05036

	<b>Rodapié Romo Rounded EdgeSkirting 8x75</b>	<b>S290</b>
	Beige .....	G8VR0001
	Cobre .....	G8VR000M
	Grafito .....	G8VR000J
	Negro .....	G8VR000K
	Oxido .....	G8VR0006
	Gris .....	G8V42012

	<b>Peldaño / Step 30x60</b>	<b>S500</b>
	Black .....	G430500K
	Bone .....	G4305001
	Grey .....	G4305002

	<b>Peldaño doble / Double Step 30x60</b>	<b>S650</b>
	Black .....	G430502K
	Bone .....	G4305011
	Grey .....	G4305012

	<b>Rodapié Romo Rounded EdgeSkirting 8x60</b>	<b>S280</b>
	Black .....	G43R000K
	Bone .....	G43R0001
	Grey .....	G43R0002

EMBALAJE_PACKING LIST	formato size	artículo item	pzs-cj/pcs-box	m²/ml/cj/box	kg/cj/box	cj/box/epl	m²/ml/epl	kg/epl
	75 X 75	BASE	2,00	1,13	24,62	42	47,46	1.057,04
	37 X 75	BASE	4,00	1,13	24,24	48	54,24	1.186,52
	60 X 60	BASE	3,00	1,08	24,33	32	34,56	801,56
	26 X 58	MURO	5,00	0,75	7,00	30	22,50	233,00
	30 X 30	MOSAICO	11,00	1,00	20,46	36	36,00	759,56
	30 X 60	PELDAÑO	4,00	0,72	17,00	48	34,56	816,00
	30 X 60	PELDAÑO DOBLE	2,00	0,36	13,28	42	15,12	557,76
	8 X 60	RODAPIÉ	10,00	0,48	11,30	80	38,40	927,00

DATOS TÉCNICOS_TECHNICAL DATA									
PAVIMENTO_FLOOR TILES	≤ 0,5%	RESISTE	8	UA	5	UHA	UHA	10,2 / 10,2 / 9,6	Clase 1 R 10




NOLITA BLANCO / MALLA NOLITA COBALTO / SPLIT NOLITA COBALTO / LISTELO NOLITA COBALTO / NOLITA COBALTO



S560 6,9X90  
KCJ00000 LISTELO MARILYN BLANCO



S560 6,9X90  
KCJ00001 LISTELO MARILYN CREMA



S690 30X90  
KCJPG000 DECOR MARILYN BLANCO (SET 2 PZAS)



S690 30X90  
KCJPG001 DECOR MARILYN CREMA (SET 2 PZAS)



R90C 30X90  
KBWPG000 NOLITA BLANCO




R90C 30X90  
KBWPG001 NOLITA CREMA



S540 5,8X90  
KCJ0A00J LISTELO NOLITA GRAFITO



S540 5,8X90  
KCJ0A003 LISTELO NOLITA MARRÓN




R90E 30X90  
KCJPG00J SPLIT NOLITA GRAFITO



R90E 30X90  
KCJPG003 SPLIT NOLITA MARRÓN



R90E 30X90  
KCJPG009 SPLIT NOLITA COBALTO




R90E 30X90  
KCJPG006 SPLIT NOLITA ROJO




S540 5,8X90  
KCJ0A009 LISTELO NOLITA COBALTO




S540 5,8X90  
KCJ0A006 LISTELO NOLITA ROJO



S540 30X30  
KCJ0400J MALLA NOLITA GRAFITO



S540 30X30  
KCJ04009 MALLA NOLITA COBALTO



S540 30X30  
KCJ04003 MALLA NOLITA MARRÓN

EMBALAJE_PACKING LIST	formato size	artículo item	pzs-cj/pcs-box	m <sup>2</sup> /ml/cj/box	kg/cj/box	cj/box/epl	m <sup>2</sup> /m/epl	kg/epl
	30 X 90	BASE	4,00	1,08	20,52	51	55,08	1.069,52
	30 X 90	DECOR	4,00	1,08	21,72	24	25,92	544,28
	30 X 30	MOSAICO	9,00	0,81	15,57	42	34,02	676,94
	6,9 X 90	LISTELO	6,00	0,37	7,50	54	20,12	428,00
	5,8 X 90	LISTELO	6,00	0,31	6,30	56	17,54	375,80

DATOS TÉCNICOS_TECHNICAL DATA								
REVESTIMIENTO_WALL TILES								
30X90	> 10 %	NO APLICA	NO APLICA	GA	5	GHA	GLA	12 / 9,6
30X90 SPLIT	> 10 %	NO APLICA	NO APLICA	GA	5	GHA	GLA	12



NOLITA BLANCO / NOLITA GRAFITO / LISTELO NOLITA GRAFITO / MALLA GRAFITO / NOLITA BLANCO

PAVIMENTO\_ FLOOR TILES / PORCELÁNICO ESMALTADO\_GLAZED BODY PORCELAIN TILES



mate  
matt



anti hielo  
frost resistance



V2

Producto destonificado  
Low shade variation



4  
use  
ISO



P41E 41X41  
GCJ11000 NOLITA BLANCO



P41E 41X41  
GCJ1100L NOLITA PLATA



P41E 41X41  
GCJ11001 NOLITA CREMA



P41E 41X41  
GCJ1100J NOLITA GRAFITO



P41E 41X41  
GCJ11009 NOLITA COBALTO




P41E 41X41  
GCJ11003 NOLITA MARRÓN



R25C 25X50  
KBWTP000 NOLITA BLANCO



R25C 25X50  
KBWTP001 NOLITA CREMA



S320 4,6X50  
KCJAV00J LISTELO NOLITA GRAFITO



S320 4,6X50  
KCJAV019 LISTELO NOLITA COBALTO



S320 4,6X50  
KCJAV003 LISTELO NOLITA MARRÓN



R25C 25X50  
KBWTP00L NOLITA PLATA



R25C 25X50  
KBWTP019 NOLITA AZUL



R25C 25X50  
KBWTP00M NOLITA BRONCE



R25D 25X50  
KBWTP00J NOLITA GRAFITO



R25D 25X50  
KBWTP009 NOLITA COBALTO



R25D 25X50  
KBWTP003 NOLITA MARRÓN



S320 4,6X50  
KCJAV00L LISTELO SPRING PLATA



S320 4,6X50  
KCJAV009 LISTELO SPRING AZUL



S320 4,6X50  
KCJAV00M LISTELO SPRING BRONCE




S560 25X50  
K9UTP00L DECOR SPRING PLATA




S560 25X50  
K9UTP009 DECOR SPRING AZUL



S560 25X50  
K9UTP00M DECOR SPRING BRONCE



S540 30X30  
KCJ0400J MALLA NOLITA GRAFITO



S540 30X30  
KCJ04009 MALLA NOLITA COBALTO



S540 30X30  
KCJ04003 MALLA NOLITA MARRÓN

EMBALAJE_PACKING LIST	formato size	artículo item	pzs-cj/pcs-box	m²/ml/cj/box	kg/cj/box	cj/box/epl	m²/ml/epl	kg/epl
	25 X 50	BASE	11,00	1,38	23,54	36	49,68	870,44
	25 X 50	DECOR	8,00	1,00	17,04	45	45,00	789,80
	30 X 30	MOSAICO	9,00	0,81	15,57	42	34,02	676,94
	4,6 X 50	LISTELO	10,00	0,23	4,30	140	32,20	625,00
	41 X 41	BASE	6,00	1,00	20,10	52	52,00	1.068,20

DATOS TÉCNICOS_TECHNICAL DATA									
REVESTIMIENTO_WALL TILES									
25X50	> 10 %	NO APLICA	NO APLICA	GA	5	GHA	GLA	12 / 9,6	- - -
PAVIMENTO_FLOOR TILES									
41X41	≤ 0,5%	RESISTE	5	GA	5	GHA	GLA	8,6	- - -



NOVA BLANCO / NEGRO / DECOR BEAUTY BLANCO

PAVIMENTO\_FLOOR TILES / PORCELÁNICO ESMALTADO\_GLAZED PORCELAIN TILES



P41D THAI NEGRO  
GTY1100K 41X41




P41D THAI TERRA  
GTY1100I 41X41



R27C 25X70  
K7TZA000 NOVA BLANCO




R27C 25X70  
K7TZA001 NOVA BEIGE



S490 7,8X70  
KDHMN00K LISTELO XILO NEGRO



S490 7,8X70  
KDHMN003 LISTELO XILO MARRÓN



R27D 25X70  
K7TZA00K NOVA NEGRO



R27D 25X70  
K7TZA011 NOVA TERRA



S490 5,8X70  
K7TMV10K LISTELO BEAUTY NEGRO



S490 5,8X70  
K7TMV103 LISTELO BEAUTY TERRA



S595 25X70  
K7TZA100 DECOR BEAUTY BLANCO (SET 2 PZS)



S595 25X70  
K7TZA101 DECOR BEAUTY BEIGE (SET 2 PZS)

EMBALAJE_PACKING LIST	formato size	articulo item	pzs-cj/pcs-box	m²/ml/cj/box	kg/cj/box	cj/box/epl	m²/ml/epl	kg/epl
	25 X 70	BASE	7,00	1,23	23,52	42	51,66	1.010,84
	25 X 70	DECOR	4,00	0,70	13,44	42	29,40	587,48
	7,8 X 70	LISTELO	4,00	0,22	4,32	80	17,47	368,60
	5,8 X 70	LISTELO	8,00	0,32	6,24	36	11,69	247,64
	41 X 41	BASE	6,00	1,00	20,10	52	52,00	1.068,20


DATOS TÉCNICOS_TECHNICAL DATA									
REVESTIMIENTO_WALL TILES	> 10 %	NO APLICA	NO APLICA	GA	5	GHA	GLA	10	-
PAVIMENTO_FLOOR TILES	≤ 0,5%	RESISTE	5	GA	5	GHA	GLA	8,6	-







R25C 25X50  
KOETP000 ONE BLANCO



R25C 25X50  
KOETP001 ONE BEIGE




R23E 23,5X33  
KOE06002 TESELA ONE GRIS



R23E 23,5X33  
KOE06000 TESELA ONE MOKA




S350 4X25  
KKUL2002 LISTELO INDIE GRIS




S350 4X25  
KKUL200D LISTELO INDIE MOKA

PORCELÁNICO COLOREADO\_COLOURED BODY PORCELAIN TILES



P34C 30X60  
GOE05000 ONE BLANCO



P34C 30X60  
GOE05001 ONE BEIGE



S560 4X60  
KKUDE012 LISTELO RAVEL GRIS



S560 4X60  
KKUDE01D LISTELO RAVEL MOKA



S560 4X60  
KKUDE002 LISTELO NUIT GRIS



S560 4X60  
KKUDE00D LISTELO NUIT MOKA

EMBALAJE_PACKING LIST	formato size	artículo item	pzs-cj/pcs-box	m <sup>2</sup> /ml/cj/box	kg/cj/box	cj/box/epl	m <sup>2</sup> /ml/epl	kg/epl
	30 X 60	BASE	6,00	1,08	24,18	40	43,20	990,20
	25 X 50	BASE	11,00	1,38	23,54	36	49,68	870,44
	23,5 X 33	BASE	12,00	0,94	15,60	63	59,22	1.005,80
	4 X 60	LISTELO	10,00	0,24	6,10	84	20,16	535,40
	4 X 25	LISTELO	30,00	0,30	6,00	150	45,00	923,00

DATOS TÉCNICOS_TECHNICAL DATA									
REVESTIMIENTO_WALL TILES									
25X50	> 10 %	NO APLICA	NO APLICA	GA	5	GHA	GLA	9,6	-
23,5X33	> 10 %	NO APLICA	NO APLICA	GA	5	GHA	GLA	8,3	-
30X60	≤ 0,5%	RESISTE	5	UA	5	UHA	UHA	9,6	-






P64C 60X60  
GOE42000 ONE BLANCO



P64C 60X60  
GOE42001 ONE BEIGE

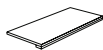


P34C 30X60  
GOE05000 ONE BLANCO



P34C 30X60  
GOE05001 ONE BEIGE

Peldaño Doble/Double Step 30x60 S650



Blanco .....GOE05010  
Beige .....GOE05011

Peldaño / Step 30x60 S500



Blanco .....GOE05020  
Beige .....GOE05021

Rodapié Romo/Rounded Edge Skirting 8x60 S280



Blanco .....GOERQ000  
Beige .....GOERQ001

EMBALAJE_PACKING LIST	formato size	artículo item	pzs-cj/pcs-box	m <sup>2</sup> /ml/cj/box	kg/cj/box	cj/box/epl	m <sup>2</sup> /ml/epl	kg/epl
	60 X 60	BASE	3,00	1,08	24,33	32	34,56	801,56
	30 X 60	BASE	6,00	1,08	24,18	40	43,20	990,20
	30 X 60	PELDAÑO	6,00	1,08	25,50	48	51,84	1.247,00
	30 X 60	PELDAÑO DOBLE	2,00	0,36	11,24	48	17,28	562,52
	8 X 60	RODAPIÉ	10,00	0,48	11,30	80	38,40	927,00

DATOS TÉCNICOS_TECHNICAL DATA												
PAVIMENTO_FLOOR TILES												
60X60 / 30X60	≤ 0,5%	RESISTE	5	UA	5	UHA	UHA	9,6	-	-	-	-

\* Para colocaciones modulares, solicitar expresamente en el pedido a fábrica, compatibilidad de tono y calibre.  
A product suitable for modular installation. For a modular installation, shade and caliber compatibility must be specifically requested when placing order. In modular installation, 2 mm grout joint.



brillo  
glossy



canto rectificado  
rectified edges



no trabar  
to not grab



V3

Destonificación sustancial  
Medium shade variation



se puede cortar  
it is possible to be cut




rejuntar  
gathered

Malla



R69C 24X69  
KONAG000 ONIX PERLA



R69C 24X69  
KONAG009 ONIX ÓPALO



S600 24X69  
KONAG002 DECOR MOONLIGHT PERLA




S600 24X69  
KONAG049 DECOR MOONLIGHT ÓPALO



S480 7,8X69  
KONBF002 LISTELO MOONLIGHT PERLA



S480 7,8X69  
KONBF009 LISTELO MOONLIGHT ÓPALO



R69C 24X69  
KONAG00C ONIX CORAL



R69C 24X69  
KONAG019 ONIX OCEAN



S600 24X69  
KONAG02C DECOR MOONLIGHT CORAL




S600 24X69  
KONAG059 DECOR MOONLIGHT OCEAN




S480 7,8X69  
KONBF00C LISTELO MOONLIGHT CORAL




S480 7,8X69  
KONBF019 LISTELO MOONLIGHT OCEAN




S540 30X30  
KON04002 MALLA ONIX PERLA



S540 30X30  
KON0400C MALLA ONIX CORAL



S540 30X30  
KON04009 MALLA ONIX ÓPALO




S540 30X30  
KON04019 MALLA ONIX OCEAN




ONIX PERLA / DECOR MOONLIGHT PERLA / LISTELO MOONLIGHT PERLA / MALLA ONIX PERLA / ONIX PERLA


PAVIMENTO\_FLOOR TILES / PORCELÁNICO ESMALTADO\_GLAZED BODY PORCELAIN TILES



P40C 40,5X40,5  
GON17000 ONIX PERLA



P40C 40,5X40,5  
GON1700C ONIX CORAL



P40C 40,5X40,5  
GON17009 ONIX ÓPALO



P40C 40,5X40,5  
GON17019 ONIX OCEAN

EMBALAJE_PACKING LIST	formato size	artículo item	pzs-cj/pcs-box	m²/ml/cj/box	kg/cj/box	cj/box/epl	m²/ml/epl	kg/epl
	24 X 69	BASE	7,00	1,16	22,26	42	48,72	957,92
	24 X 69	BASE DECORADA	9,00	1,49	28,62	20	29,81	595,40
	30 X 30	MOSAICO	9,00	0,81	15,57	42	34,02	676,94
	7,8 X 69	LISTELO	7,00	0,38	7,42	52	19,59	408,84
	40,5 X 40,5	BASE	6,00	0,98	19,20	52	50,96	1.021,40

DATOS TÉCNICOS_TECHNICAL DATA									
REVESTIMIENTO_WALL TILES	> 10 %	NO APLICA	NO APLICA	GA	5	GHA	GLA	10	-
PAVIMENTO_FLOOR TILES	≤ 3 %	RESISTE	5	GA	5	GHA	GLA	8,6	-



**ORIGIN**

ORIGIN CREAM



# ORIGIN 50X50/25X50/25X25/33X33

PORCELÁNICO ESMALTADO\_GLAZED BODYPORCELAIN TILES



matt



anti hielo  
frost resistance



no trazar +20%  
to not trah 20%



V4

Producto muy destonificado  
High shade variation



use 4



rejuntar  
grout



no puede cortar  
it is possible to be cut

Mosaico



S350 8X25  
K05KS001 LISTELO ORIGIN CREAM



S350 8X25  
K05KS003 LISTELO ORIGIN BROWN



S350 8X25  
K05KS00L LISTELO ORIGIN SILVER



P25C 25X50  
G05TP001 ORIGIN CREAM



P25C 25X50  
G05TP003 ORIGIN BROWN




P25C 25X50  
G05TP00L ORIGIN SILVER



P33E 33X33  
G0508001 ORIGIN CREAM



P33E 33X33  
G0508003 ORIGIN BROWN




P33E 33X33  
G050800L ORIGIN SILVER



Y300 33X33  
G0508011 MOSAICO ORIGIN CREAM



Y300 33X33  
G0508013 MOSAICO ORIGIN BROWN



Y300 33X33  
G050801L MOSAICO ORIGIN SILVER

V-Cap 5,5X25

S360



Cream ..... K05J4001  
Silver ..... K05J400L  
Brown ..... K05J4003

V-Cap Corner 5,5X5,5

S400



Cream ..... K05VL001  
Silver ..... K05VL00L  
Brown ..... K05VL003

Quarter Round 3X25

S200



Cream ..... K0591001  
Silver ..... K059100L  
Brown ..... K0591003

Quarter Round Ronder 3X3

S320



Cream ..... K05SD001  
Silver ..... K05SD00L  
Brown ..... K05SD003

Bullnose 8x25

S120



Cream ..... K05KS011  
Silver ..... K05KS01L  
Brown ..... K05KS013



PAVIMENTO\_ FLOOR TILES / PORCELÁNICO ESMALTADO\_GLAZED BODYPORCELAIN TILES

Producto muy destonificado  
High shade variation

Mosaico



P25D 25X25  
G0529001 ORIGIN CREAM



P25D 25X25  
G0529003 ORIGIN BROWN



P25D 25X25  
G052900L ORIGIN SILVER



P25C 25X50  
G05TP001 ORIGIN CREAM




P25C 25X50  
G05TP003 ORIGIN BROWN



P25C 25X50  
G05TP00L ORIGIN SILVER



P50E 50X50  
G0513001 ORIGIN CREAM

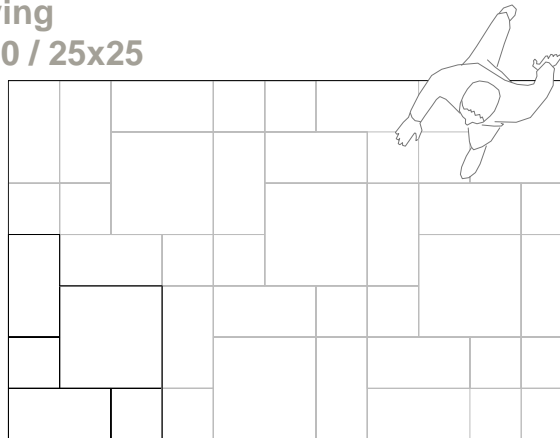


P50E 50X50  
G0513003 ORIGIN BROWN



P50E 50X50  
G051300L ORIGIN SILVER

## Modular Laying 50x50 / 25x50 / 25x25



VER ESQUEMAS DE COLOCACIÓN EN "CONSEJOS COLOCACIÓN MODULAR" DE LA PÁGINA 199.

EMBALAJE_PACKING LIST	formato size	artículo item	pzs-cj/pcs-box	m <sup>2</sup> /ml/cj/box	kg/cj/box	cj/box/epl	m <sup>2</sup> /ml/epl	kg/epl
	50 X 50	BASE	4,00	1,00	20,60	36	36,00	764,60
	25 X 50	BASE	8,00	1,00	20,64	54	54,00	1.137,56
	25 X 25	BASE	16,00	1,00	20,64	46	46,00	972,44
	33 X 33	MOSAICO	10,00	1,09	21,60	36	39,24	800,60
	8 X 25	LISTELO	14,00	0,28	4,76	90	25,20	451,40
	8 X 25	BULLNOSE	20,00	0,40	7,60	80	32,00	631,00
	5,5 X 25	V-CAP	10,00	0,14	2,90	96	13,20	301,40
	5,5 X 5,5	V-CAP CORNER	5,00	0,02	0,25	700	10,57	198,00
	3 X 25	QUARTER	18,00	0,14	1,98	96	12,96	213,08
	3 X 3	QUARTER RONDER	18,00	0,02	0,90	700	11,34	653,00

DATOS TÉCNICOS_TECHNICAL DATA									
50 X 50 / 25 X 50 / 25 X 25	≤0,5%	Resiste	6	GL	5	GHA	GLA	9 mm.	-
33 X 33	≤0,5%	Resiste	6	GL	5	GHA	GLA	8,3 mm.	-

\* Para colocaciones modulares, solicitar expresamente en el pedido a fábrica, compatibilidad de tono y calibre.  
A product suitable for modular installation. For a modular installation, shade and caliber compatibility must be specifically requested when placing order. In modular installation, 2 mm grout joint.

# PETIT GRANIT 60X60/30X60

PAVIMENTO\_FLOOR TILES / PORCELÁNICO COLOREADO\_COLOURED BODY PORCELAIN TILES



matiz  
matt



canto rectificado  
rectified edges



anti hielo  
frost resistance



no trazar \*20%  
to not stain 20%



CLASE 1  
R9



V4

Producto muy destonificado  
High shade variation



5  
uso  
use



regular  
gathered



se puede cortar  
it is possible to be cut

Mosaico



P64D 60X60  
GB1AN021 PETIT GRANIT CREMA NATURAL



P64E 60X60  
GB14210B PETIT GRANIT VISÓN NATURAL



P64E 60X60  
GB142103 PETIT GRANIT MOKA NATURAL



P34D 30X60  
GB105131 PETIT GRANIT CREMA NATURAL



P34E 30X60  
GB10511B PETIT GRANIT VISÓN NATURAL



P34E 30X60  
GB105163 PETIT GRANIT MOKA NATURAL



PETIT GRANIT GRAFITO

## PAVIMENTO\_FLOOR TILES / PORCELÁNICO COLOREADO\_COLOURED BODY PORCELAIN TILES


 P64E 60X60  
GB1AN022 PETIT GRANIT GRIS NATURAL






 P64E 60X60  
GB1AN02J PETIT GRANIT GRAFITO NATURAL

 P64E 60X60  
GB1AN02K PETIT GRANIT NEGRO NATURAL

 P34E 30X60  
GB105282 PETIT GRANIT GRIS NATURAL

 P34E 30X60  
GB10517J PETIT GRANIT GRAFITO NATURAL

 P34E 30X60  
GB10518K PETIT GRANIT NEGRO NATURAL

 Y600 30X30  
GB104101 MOSAICO PETIT GRANIT  
CREMA

 Y600 30X30  
GB10410B MOSAICO PETIT GRANIT  
VISÓN

 Y600 30X30  
GB104103 MOSAICO PETIT GRANIT  
MOKA

 Y600 30X30  
GB104102 MOSAICO PETIT GRANIT  
GRIS

 Y600 30X30  
GB10410J MOSAICO PETIT GRANIT  
GRAFITO

 Y600 30X30  
GB10410K MOSAICO PETIT GRANIT  
NEGRO

	P15D 15X60 GB10Q001 PETIT GRANIT MODULAR CREMA
	P15D 15X60 GB10Q00C PETIT GRANIT MODULAR VISÓN
	P15D 15X60 GB10Q00D PETIT GRANIT MODULAR MOKA
	P15D 15X60 GB10Q002 PETIT GRANIT MODULAR GRIS
	P15D 15X60 GB10Q00J PETIT GRANIT MODULAR GRAFITO
	P15D 15X60 GB10Q00K PETIT GRANIT MODULAR NEGRO
CONTENIDO DE 1 CAJA: 2 PIEZAS 15X60 2 PIEZAS 10X60 2 PIEZAS 5X60	

**Rodapié Natural/ Natural Skirting 8x60 S280**

	Crema ..... GB1RQ281
	Gris ..... GB1RQ252
	Grafito ..... GB1RQ37J
	Negro ..... GB1RQ20K
	Visón ..... GB1RQ10B
	Moka ..... GB1RQ103

**Peldaño Natural/Natural Step 30x60 S500**

	Crema ..... GB105111
	Gris ..... GB105292
	Grafito ..... GB10523J
	Negro ..... GB10522K
	Visón ..... GB10517B
	Moka ..... GB105123

**Peldaño Doble Natural / Natural Double Step 30x60 S650**

	Crema ..... GB105121
	Gris ..... GB105272
	Grafito ..... GB10524J
	Negro ..... GB10519K
	Visón ..... GB10513B
	Moka ..... GB105153

EMBALAJE_PACKING LIST	formato size	artículo item	pzs-cj/pcs-box	m <sup>2</sup> /ml/cj/box	kg/cj/box	cj/box/epl	m <sup>2</sup> /ml/epl	kg/epl
	60 X 60	BASE	3,00	1,08	24,33	32	34,56	801,56
	30 X 60	BASE	6,00	1,08	24,18	40	43,20	990,20
	30 X 30	MOSAICO	11,00	1,00	20,46	36	36,00	759,56
	15 X 60	MODULAR	4,00	0,36	8,08	140	50,40	1.154,20
	30 X 60	PELDAÑO	6,00	1,08	20,58	40	43,20	846,20
	30 X 60	PELDAÑO DOBLE	2,00	0,36	13,28	42	15,12	580,76
	8 X 60	RODAPIÉ	10,00	0,48	11,30	80	38,40	927,00

**DATOS TÉCNICOS\_TECHNICAL DATA**

PAVIMENTO_FLOOR TILES									
60X60 / 30X60	≤ 0,5%	RESISTE	8	UA	5	UHA	UHA	9,6	Clase 1 R 9 -

\* Para colocaciones modulares, solicitar expresamente en el pedido a fábrica, compatibilidad de tono y calibre.

A product suitable for modular installation. For a modular installation, shade and caliber compatibility must be specifically requested when placing order. In modular installation, 2 mm grout joint.



ROYAL BLANCO / NEGRO / MALLA SYBARIS NEGRO

PAVIMENTO\_FLOOR TILES / PORCELÁNICO ESMALTADO\_GLAZED BODY PORCELAIN TILES




Producto destonificado  
Low shade variation



P33C 33X33  
G8U08000 ROYAL BLANCO



P33C 33X33  
G8U08001 ROYAL CREMA



P33D 33X33  
G8U08003 ROYAL MARRÓN



P33D 33X33  
G8U0800K ROYAL NEGRO



Producto destonificado  
Low shade variation




R25C 25X50  
K8UTP000 ROYAL BLANCO



S410 25X50  
K8UTP010 VENTANA BOTÓN  
ROYAL BLANCO



R25C 25X50  
K8UTP001 ROYAL CREMA



S410 25X50  
K8UTP011 VENTANA BOTÓN  
ROYAL CREMA



S170 2.5X25  
K8UN600K LISTELO BELVEDERE  
NEGRO



S420 12X12  
K8U5700K BOTÓN BELVEDERE  
NEGRO




S170 2.5X25  
K8UN6003 LISTELO BELVEDERE  
MARRÓN




S420 12X12  
K8U57003 BOTÓN BELVEDERE  
MARRÓN




R25D 25X50  
K8UTP00K ROYAL NEGRO



S470 30X30  
KBZ0400K MALLA SYBARIS NEGRO



R25D 25X50  
K8UTP003 ROYAL MARRÓN



S470 30X30  
KBZ04003 MALLA SYBARIS MARRÓN




S350 11X25  
K8UQ200K LISTELO BELVEDERE  
NEGRO

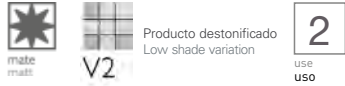


S350 11X25  
K8UQ2003 LISTELO BELVEDERE  
MARRÓN

EMBALAJE_PACKING LIST	formato size	artículo item	pzs-cj/pcs-box	m <sup>2</sup> /ml/cj/box	kg/cj/box	cj/box/epl	m <sup>2</sup> /ml/epl	kg/epl
	25 X 50	BASE	11,00	1,38	23,54	36	49,68	870,44
	25 X 50	VENTANA	8,00	1,00	17,04	18	18,00	329,72
	30 X 30	MOSAICO	11,00	0,99	15,51	72	71,28	1.139,72
	12 X 12	TACO	4,00	0,06	1,00	320	18,43	343,00
	11 X 25	LISTELO	25	0,69	3,25	60	41,25	218
	2,5 X 25	LISTELO	25,00	0,16	1,75	150	23,45	285,50
	33 X 33	BASE	11,00	1,21	22,55	48	58,08	1.105,40

DATOS TÉCNICOS_TECHNICAL DATA									
REVESTIMIENTO_WALL TILES	> 10 %	NO APLICA	NO APLICA	GA	5	GHA	GLA	9,6	-
PAVIMENTO_FLOOR TILES	≤ 3 %	RESISTE	5	GA	5	GHA	GLA	8,3	-





R25C 25X50  
KS7TP000 SAMOA BLANCO



R25C 25X50  
KS7TP001 SAMOA CREMA




R25C 25X50  
KS7TP012 SAMOA GRIS



R25C 25X50  
KS7TP003 SAMOA MARRÓN



R25E 25X50  
KS7TP002 SAMOA FLORAL GRIS



R25E 25X50  
KS7TP013 SAMOA FLORAL MARRÓN



S300 4,6X50  
KS7AV002 LISTELO SAMOA GRIS



S300 4,6X50  
KS7AV003 LISTELO SAMOA MARRÓN

PAVIMENTO\_FLOOR TILES / PORCELÁNICO ESMALTADO\_GLAZED PORCELAIN TILES



P41C 41X41  
GTY11002 THAI GRIS



P41D 41X41  
GTY11003 THAI MARRÓN

EMBALAJE_PACKING LIST	formato size	artículo item	pzs-cj/pcs-box	m <sup>2</sup> /ml/cj/box	kg/cj/box	cj/box/epl	m <sup>2</sup> /ml/epl	kg/epl	
	25 X 50	BASE	11,00	1,38	23,54	36	49,68	870,44	
	4,6 X 50	LISTELO	9,00	0,21	3,87	140	28,98	564,80	
	41 X 41	BASE	6,00	1,00	20,10	52	52,00	1.068,20	
DATOS TÉCNICOS_TECHNICAL DATA									
REVESTIMIENTO_WALL TILES									
25X50	> 10 %	NO APLICA	NO APLICA	GA	5	GHA	GLA	9,6	- - -
PAVIMENTO_FLOOR TILES									
41X41	≤ 0,5%	RESISTE	5	GA	5	GHA	GLA	8,6	- - -







R23C 23,5X33  
KSC06000 SCALA BLANCO




R23C 23,5X33  
KSC06001 SCALA CREMA



R23C 23,5X33  
KSC06011 SCALA MARFIL



R23C 23,5X33  
KSC0600D SCALA MOKA




S470 30X30  
KBZ0400K MALLA SYBARIS NEGRO



S270 3,5X23,5  
KPAMN003 MOLDURA PETRA



S270 3,5X23,5  
KAFMN001 MOLDURA PETRA BONE



S470 30X30  
KBZ04003 MALLA SYBARIS MARRÓN


PAVIMENTO\_FLOOR TILES / PORCELÁNICO ESMALTADO\_GLAZED PORCELAIN TILES




P33C 33X33  
GSC08000 SCALA BLANCO



P33C 33X33  
GSC08004 SCALA MARFIL



P33C 33X33  
GSC08001 SCALA CREMA



P33C 33X33  
GSC0800D SCALA MOKA

Bullnose 7,5x23,5 S120

Blanco	KSCSB000
Crema	KSCSB001
Marfil	KSCSB011
Moka	KSCSB01D

EMBALAJE_PACKING LIST	formato size	artículo item	pzs-cj/pcs-box	m <sup>2</sup> /ml/cj/box	kg/cj/box	cj/box/epl	m <sup>2</sup> /ml/epl	kg/epl
	23,5 X 33	BASE	14,00	1,10	15,40	63	69,30	993,20
	30 X 30	MOSAICO	11,00	0,99	15,51	72	71,28	1.139,72
	7,5 X 23,5	BULLNOSE	22,00	0,39	5,06	152	58,93	792,12
	3,5 X 23,5	LISTELO	34	0,28	6,12	72	20,14	463,64
	33 X 33	BASE	11,00	1,21	22,55	48	58,08	1.105,40

DATOS TÉCNICOS_TECHNICAL DATA									
REVESTIMIENTO_WALL TILES									
23,5X33	> 10 %	NO APLICA	NO APLICA	GA	5	GHA	GLA	8,3	-
PAVIMENTO_FLOOR TILES									
33X33	≤ 3 %	RESISTE	5	GA	5	GHA	GLA	8,3	-






R69C 24X69  
KEPA000 SECRET BLANCO



R69C 24X69  
KEPA002 SECRET GRIS



R23F 23,5X33  
KEPO6002 TESELA SECRET GRIS



S600 24X69  
KEPA012 DECOR JAZMINE GRIS



S600 24X69  
KEPA022 DECOR FOCUS GRIS



S480 7,8X69  
KEPBF002 LISTELO JAZMINE GRIS



S440 4,6X69  
KEPAT002 LISTELO FOCUS GRIS

PAVIMENTO\_FLOOR TILES / PORCELÁNICO ESMALTADO\_GLAZED BODY PORCELAIN TILES



P32C 32X32  
GEP07002 SECRET GRIS

EMBALAJE_PACKING LIST	formato size	artículo item	pzs-cj/pcs-box	m²/ml/cj/box	kg/cj/box	cj/box/epl	m²/ml/epl	kg/epl
	24 X 69	BASE	7,00	1,16	22,26	42	48,72	957,92
	24 X 69	DECOR	4,00	0,66	12,72	42	27,82	557,24
	23,5 X 33	BASE	12,00	0,94	15,60	63	59,22	1.005,80
	7,8 X 69	LISTELO	4,00	0,22	4,24	80	17,22	362,20
	4,6 X 69	LISTELO	4,00	0,13	2,44	144	18,29	374,36
	32X32	BASE	10,00	1,02	19,3	48	48,96	949,40

DATOS TÉCNICOS_TECHNICAL DATA								
REVESTIMIENTO_WALL TILES	> 10 %	NO APLICA	NO APLICA	GA	5	GHA	GLA	10
PAVIMENTO_FLOOR TILES	≤ 0,5%	RESISTE	5	GA	5	GHA	GLA	8,3



brillo  
glossy



canto rectificado  
rectified edges



no trazar  
to not trim



V2

Producto destonificado  
Low shade variation



rejuntar  
grout

Tesela



R69C 24X69  
KEPEG001 SECRET BEIGE



R69C 24X69  
KEPEG000 SECRET BLANCO




R69D 24X69  
KEPEG003 SECRET MARRON



R69D 24X69  
KEPEG006 SECRET ROJO



S600 24X69  
KEPEG013 DECOR JAZMINE MARRÓN



S600 24X69  
KEPEG016 DECOR JAZMINE ROJO




S480 7,8X69  
KEPEBF003 LISTELO JAZMINE MARRÓN



S480 7,8X69  
KEPEBF006 LISTELO JAZMINE ROJO



R23F 23,5X33  
KEPE06003 TESELA SECRET MARRON



R23F 23,5X33  
KEPE06006 TESELA SECRET ROJO



S600 24X69  
KEPEG023 DECOR FOCUS MARRÓN



S600 24X69  
KEPEG026 DECOR FOCUS ROJO



S440 4,6X69  
KEPAT003 LISTELO FOCUS MARRÓN



S440 4,6X69  
KEPAT006 LISTELO FOCUS ROJO

PAVIMENTO\_FLOOR TILES / PORCELÁNICO ESMALTADO\_GLAZED BODY PORCELAIN TILES



mate  
matt



canto rectificado  
rectified edges




V2


Producto destonificado  
Low shade variation



3  
uso  
use



P32D 32X32  
GEPO7003 SECRET MARRON



P32D 32X32  
GEPO7006 SECRET ROJO



SECRET ROJO / BLANCO / DECOR FOCUS ROJO



SECRET BEIGE / SECRET MARRÓN / DECOR JAZMINE MARRÓN

EMBALAJE_PACKING LIST	formato size	artículo item	pzs-cj/pcs-box	m <sup>2</sup> /ml/cj/box	kg/cj/box	cj/box/epl	m <sup>2</sup> /ml/epl	kg/epl
	24 X 69	BASE	7,00	1,16	22,26	42	48,72	957,92
	24 X 69	DECOR	4,00	0,66	12,72	42	27,82	557,24
	23,5 X 33	BASE	12,00	0,94	15,60	63	59,22	1.005,80
	7,8 X 69	LISTELO	4,00	0,22	4,24	80	17,22	362,20
	4,6 X 69	LISTELO	4,00	0,13	2,44	144	18,29	374,36
	32X32	BASE	10,00	1,02	19,3	48	48,96	949,40

DATOS TÉCNICOS_TECHNICAL DATA									
REVESTIMIENTO_WALL TILES	> 10 %	NO APLICA	NO APLICA	GA	5	GHA	GLA	10	-
PAVIMENTO_FLOOR TILES	≤ 0,5%	RESISTE	5	GA	5	GHA	GLA	8,3	-



**SHERWOOD**

SHERWOOD COLORS





Mate  
Matt



Antihielo  
Frost Resistance



Canto Rectificado  
Rectified Edges



No trrabar +20%  
Do not bond +20%



V4

Producto muy destonificado  
High shade variation

5

Uso  
Use



P116C 100X16,5  
G9DO2001 SHERWOOD BEIGE



P116C 100X16,5  
G9DO2011 SHERWOOD TERRA



Rodapié Romo / Rounded Edge Skirting 8x50

S145



Beige .....	K9DO2021
Terra .....	K9DO2022
Brown .....	K9DO2023

Peldaño / Step 100x16,5



Beige .....	K9DO2025
Terra .....	K9DO2026
Brown .....	K9DO2027

S700

Peldaño Doble / Double Step 100x16,5



Beige .....	K9DO2029
Terra .....	K9DO2030
Brown .....	K9DO2031

S720







SPLIT SILEX GRIS / SILEX BLANCO

PAVIMENTO\_FLOOR TILES / PORCELÁNICO ESMALTADO\_GLAZED BODY PORCELAIN TILES



brillo  
gloss



canto rectificado  
rectified edges



V2

Producto destonificado  
Low shade variation




3  
uso  
use



P32D 32X32  
GS507002 SILEX GRIS



P32D 32X32  
GS50700K SILEX NEGRO



P32D 32X32  
GS507003 SILEX MARRON



Producto destonificado  
Low shade variation



R69C 24X69  
KS5AG002 SILEX GRIS




R69C 24X69  
KS5AG000 SILEX BLANCO



R69E 24X69  
KS5AG012 SPLIT SILEX GRIS



R69C 24X69  
KS5AG001 SILEX BEIGE



R69D 24X69  
KS5AG00K SILEX NEGRO



R69D 24X69  
KS5AG003 SILEX MARRON




R69E 24X69  
KS5AG01K SPLIT SILEX NEGRO



R69E 24X69  
KS5AG013 SPLIT SILEX MARRON



S600 24X69  
KS5AG02K DECOR KUB NEGRO



S600 24X69  
KS5AG023 DECOR KUB MARRON



S470 4,6X69  
KS5AT00K LISTELO KUB NEGRO



S470 4,6X69  
KS5AT003 LISTELO KUB MARRON

EMBALAJE_PACKING LIST	formato size	artículo item	pzs-cj/pcs-box	m <sup>2</sup> /ml/cj/box	kg/cj/box	cj/box/epl	m <sup>2</sup> /ml/epl	kg/epl	
	24 X 69	BASE	7,00	1,16	22,26	42	48,72	957,92	
	24 X 69	DECOR	4,00	0,66	12,72	42	27,82	557,24	
	4,6 X 69	LISTELO	4,00	0,13	2,44	144	18,29	374,36	
	32 X 32	BASE	10,00	1,02	19,30	48	48,96	949,40	
DATOS TÉCNICOS_TECHNICAL DATA									
REVESTIMIENTO_WALL TILES									
24X69	> 10 %	NO APLICA	NO APLICA	GA	5	GHA	GLA	10	-
PAVIMENTO_FLOOR TILES									
32X32	≤ 3 %	RESISTE	5	GA	5	GHA	GLA	8,3	-






P100D 100X50  
GSA2700K SLATE BLACK

PAVIMENTO\_FLOOR TILES / PORCELÁNICO COLOREADO\_COLOURED BODY PORCELAIN TILES



UPEC



P50D 50X50  
GSA13005 SLATE BLACK



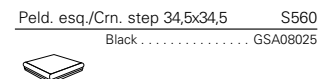
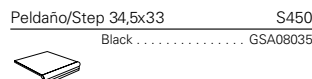
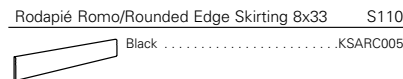
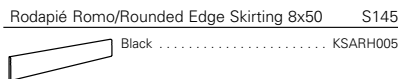
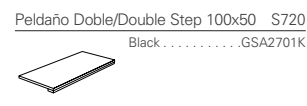

P33D 33X33  
GSA08005 SLATE BLACK



Y300 33X38,3  
KSA16005 MURO SLATE BLACK



Y300 33X33  
KSA15005 MOSAICO SLATE BLACK




EMBALAJE_PACKING LIST	formato size	artículo item	pzs-cj/pcs-box	m²/ml/cj/box	kg/cj/box	cj/box/epl	m²/ml/epl	kg/epl
	100 X 50	BASE	2,00	1,00	25,20	28	28,00	728,60
	50 X 50	BASE	4,00	1,00	20,60	36	36,00	764,60
	33 X 33	BASE	10,00	1,11	22,10	48	53,28	1.083,80
	33 X 38,3	MOSAICO	10,00	1,16	21,60	36	41,76	800,60
	100 X 50	PELDAÑO	2,00	1,00	25,20	24	24,00	627,80
	100 X 50	PELDAÑO DOBLE	2,00	1,00	28,34	24	24,00	703,16
	34,5 X 33	PELDAÑO	6,00	0,68	11,94	22	15,03	285,68
	34,5 X 34,5	PELDAÑO DOBLE	4,00	0,48	12,64	36	17,14	478,04
	8 X 50	RODAPIÉ	10,00	0,40	9,60	120	48,00	1.175,00
	8 X 33	RODAPIÉ	15,00	0,40	6,45	168	66,53	1.106,60

DATOS TÉCNICOS_TECHNICAL DATA									
PAVIMENTO_FLOOR TILES	≤ 0,5%	RESISTE	7	UA	5	UHA	ULA	11,7	Clase 1 R 9 A
PAVIMENTO_FLOOR TILES	≤ 0,5%	RESISTE	7	UA	5	UHA	ULA	9 / 8,7	Clase 1 R 9 A
33 X 33 / 33 X 38,3	≤ 0,5%	RESISTE	7	UA	5	UHA	ULA	8,3	Clase 1 R 9 A



Producto destonificado  
Low shade variation



R27C 25X70  
KBFA000 SOHO BLANCO



R27C 25X70  
KBFA001 SOHO CREMA



S350 3,8X70  
KBF35002 LISTELO SOHO GRIS




S350 3,8X70  
KBF35003 LISTELO SOHO ARENA



R27C 25X70  
KBFA002 SOHO GRIS



R27C 25X70  
KBFA003 SOHO ARENA





S600 25X70  
KBFZA030 DECOR BATTERY BLANCO (SET 3 PZS)



S600 25X70  
KBFZA011 DECOR BATTERY CREMA (SET 3 PZS)



R27F 25X70  
KBFZA022 LINEAS SOHO GRIS



R27F 25X70  
KBFZA013 LINEAS SOHO ARENA

PAVIMENTO\_FLOOR TILES /  
PORCELÁNICO ESMALTADO\_GLAZED PORCELAIN TILES



P41C 41X41  
GBF11002 SOHO GRIS



P41C 41X41  
GBF11003 SOHO ARENA

EMBALAJE_PACKING LIST	formato size	artículo item	pzs-cj/pcs-box	m <sup>2</sup> /ml/cj/box	kg/cj/box	cj/box/epl	m <sup>2</sup> /ml/epl	kg/epl
	25 X 70	BASE	7,00	1,23	23,52	42	51,66	1.010,84
	25 X 70	DECOR	3,00	0,53	10,08	42	22,05	446,36
	3,8 X 70	LISTELO	6,00	0,16	3,06	144	22,98	463,64
	41 X 41	BASE	6,00	1,00	20,10	52	52,00	1.068,20

DATOS TÉCNICOS_TECHNICAL DATA									
REVESTIMIENTO_WALL TILES									
25X70	> 10 %	NO APLICA	NO APLICA	GA	5	GHA	GLA	10	-
PAVIMENTO_FLOOR TILES									
41X41	≤ 0,5%	RESISTE	5	GA	5	GHA	GLA	8,6	-



STUCO BLANCO / STUCO MALVA / TESELA STUCO LILA

PAVIMENTO\_FLOOR TILES / PORCELÁNICO ESMALTADO\_GLAZED BODY PORCELAIN TILES



mate  
matt



anti hielo  
frost resistance



V2

Producto destonificado  
Low shade variation



4  
use  
uso



P33C 33X33  
GDT08000 STUCO BLANCO



P33C 33X33  
GDT08001 STUCO BEIGE



P33D 33X33  
GDT0800F STUCO LILA



P33D 33X33  
GDT08009 STUCO AZUL



P33D 33X33  
GDT0800H STUCO VERDE



P33D 33X33  
GDT08003 STUCO MARRÓN




P33D 33X33  
GDT0800J STUCO GRAFITO






Producto destonificado  
Low shade variation



R25C 25X50  
KDTP00F STUCO MALVA



R25C 25X50  
KDTP009 STUCO CELESTE



R25C 25X50  
KDTP005 STUCO LIMA



S320 5,8X50  
KDTMU10F LISTELO PANDORA LILA 5,8X50



S320 5,8X50  
KDTMU109 LISTELO PANDORA AZUL



S320 5,8X50  
KDTMU10H LISTELO PANDORA VERDE



S410 11,2X25  
KDTMT10F LISTELO MURÁN LILA



S410 11,2X25  
KDTMT109 LISTELO MURÁN AZUL



S410 11,2X25  
KDTMT10H LISTELO MURÁN VERDE




R23F 23,5X33  
KDT0600F TESELA STUCO LILA



R23F 23,5X33  
KDT06009 TESELA STUCO AZUL




R23F 23,5X33  
KDT0600H TESELA STUCO VERDE



R25C 25X50  
KDTP001 STUCO BEIGE



R25C 25X50  
KDTP002 STUCO PERLA



R25C 25X50  
KDTP000 STUCO BLANCO



S320 5,8X50  
KDTMU103 LISTELO PANDORA MARRÓN




S320 5,8X50  
KDTMU102 LISTELO PANDORA GRAFITO




S410 11,2X25  
KDTMT103 LISTELO MURÁN MARRÓN



S410 11,2X25  
KDTMT102 LISTELO MURÁN GRAFITO



R23F 23,5X33  
KDT06003 TESELA STUCO MARRÓN



R23F 23,5X33  
KDT0600J TESELA STUCO GRAFITO

EMBALAJE_PACKING LIST	formato size	artículo item	pzs-cj/pcs-box	m²/ml/cj/box	kg/cj/box	cj/box/epl	m²/ml/epl	kg/epl
	25 X 50	BASE	11,00	1,38	23,54	36	49,68	870,44
	23,5 X 33	BASE	12,00	0,94	15,60	63	59,22	1.005,80
	11,2 X 25	LISTELO	22,00	0,62	2,86	60	36,96	194,60
	5,8 X 50	LISTELO	10,00	0,29	4,90	140	40,60	709,00
	33 X 33	BASE	11,00	1,21	22,55	48	58,08	1.105,40

DATOS TÉCNICOS_TECHNICAL DATA								
REVESTIMIENTO_WALL TILES								
25X50	> 10 %	NO APLICA	NO APLICA	GA	5	GHA	GLA	9,6
23,5X33	> 10 %	NO APLICA	NO APLICA	GA	5	GHA	GLA	8,3
PAVIMENTO_FLOOR TILES								
33X33	≤ 0,5%	RESISTE	5	GA	5	GHA	GLA	8,3



SYBARIS CARRARA / DECOR COPELIA BLANCO

PAVIMENTO\_FLOOR TILES / PORCELÁNICO ESMALTADO\_GLAZED BODY PORCELAIN TILES



brillo  
gloss



canto rectificado  
rectified edges



V2

Producto destonificado  
Low shade variation



3

USO  
LI 800



V3

Destonificación sustancial  
Medium shade variation

Sybaris Carrara




P32C 32X32  
GBZ07000 SYBARIS CARRARA\*



P32D 32X32  
GBZ07002 SYBARIS GRIS



P32C 32X32  
GBZ07001 SYBARIS MARFIL



P32D 32X32  
GBZ0700D SYBARIS MOKA



R69C 24X69  
KBZAG000 SYBARIS CARRARA



R69C 24X69  
KBZAG001 SYBARIS MARFIL



S600 24X69  
KBZAG010 DECOR COPELIA BLANCO



S600 24X69  
KBZAG011 DECOR COPELIA BEIGE



R69D 24X69  
KBZAG002 SYBARIS GRIS



R69D 24X69  
KBZAG00D SYBARIS MOKA



S430 4,6X69  
KBZAT002 LISTELO MIDAS GRIS



S430 4,6X69  
KBZAT00D LISTELO MIDAS MOKA



S600 24X69  
KBZAG022 DECOR COPELIA GRIS



S600 24X69  
KBZAG02D DECOR COPELIA MOKA



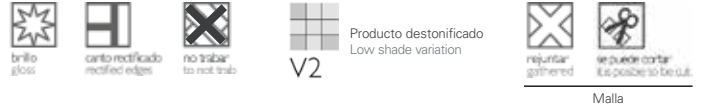
S480 5,8X69  
KBZBE002 LISTELO COPELIA GRIS



S480 5,8X69  
KBZBE00D LISTELO COPELIA MOKA

EMBALAJE_PACKING LIST	formato size	artículo item	pzs-cj/pcs-box	m²/ml/cj/box	kg/cj/box	cj/box/epl	m²/ml/epl	kg/epl
	24 X 69	BASE	7,00	1,16	22,26	42	48,72	957,92
	24 X 69	BASE DECORADA	4,00	0,66	12,72	42	27,82	557,24
	5,8 X 69	LISTELO	4,00	0,16	3'16	144	23,06	478,04
	4,6 X 69	LISTELO	4,00	0,13	2,44	144	18,29	374,36
	32 X 32	BASE	10,00	1,02	19,30	48	48,96	949,40

DATOS TÉCNICOS_TECHNICAL DATA											
REVESTIMIENTO_WALL TILES											
24X69	> 10 %	NO APLICA	NO APLICA	GA	5	GHA	GLA	10	-	-	-
PAVIMENTO_FLOOR TILES											
32X32	≤ 3 %	RESISTE	5	GA	5	GHA	GLA	8,3	-	-	-



SYBARIS CREMA / PERFIL ORO BRILLO / MALLA GLAM / DECOR GLAM CREMA / SYBARIS CREMA




R69C 24X69  
KBZAG041 SYBARIS CREMA



S610 24X69  
KBZAG141 DECOR GLAM CREMA



S450  
KBZUE10L  
1X69  
PERFIL ORO  
BRILLO



S540 30X30  
GBZ0410N MALLA GLAM



S550 25X24  
KBZUB351 ZÓCALO SYBARIS  
CREMA




S320 8X24  
KBZVW001 LISTELO GLAM CREMA



S300 3,5X24 MOLDURA  
KBZUC311 SYBARIS CREMA


PAVIMENTO\_FLOOR TILES /  
PORCELÁNICO ESMALTADO\_GLAZED BODY PORCELAIN TILES



P40C 40,5X40,5  
GBZ17001 SYBARIS CREMA



R69C 24X69  
KGTAG000 SYBARIS TRAVERTINO  
NATURAL



S610 24X69  
KBZAG032 DECOR ANDROS  
GRIS




S470 4,6X69  
KBZAT012 LISTELO ANDROS  
GRIS



R69C 24X69  
KGTAG001 SYBARIS TRAVERTINO  
CREMA




S610 24X69  
KBZAG003 DECOR ANDROS  
MARRON



S470 4,6X69  
KBZAT003 LISTELO ANDROS  
MARRON

PAVIMENTO\_FLOOR TILES / PORCELÁNICO ESMALTADO\_GLAZED BODY PORCELAIN TILES



P32C 32X32  
GGT07000 GÁLATA NATURAL



P32C 32X32  
GGT07001 GÁLATA CREMA



SYBARIS TRAVERTINO NATURAL / LISTELO ANDROS MARRÓN / DECOR ANDROS MARRÓN

EMBALAJE_PACKING LIST	formato size	artículo item	pzs-cj/pcs-box	m <sup>2</sup> /m/cj/box	kg/cj/box	cj/box/epl	m <sup>2</sup> /m/epl	kg/epl
	24 X 69	BASE	7,00	1,16	22,26	42	48,72	957,92
	24 X 69	DECOR	4,00	0,66	12,72	42	27,82	557,24
	30 X 30	MOSAICO	9,00	0,81	15,57	42	34,02	676,94
	25 X 24	LISTELO	4,00	0,24	4,56	66	15,84	323,96
	4,6 X 69	LISTELO	4,00	0,13	2,44	144	18,29	374,36
	3,5 X 24	LISTELO	15,00	0,13	2,40	150	18,90	383,00
	1 X 69	PERFIL	6,00	0,04	0,48	130	5,38	85,40
	40,5 X 40,5	BASE	6,00	0,98	19,20	52	50,96	1.021,40
	32x32	BASE	10,00	1,02	19,30	48	48,96	949,4

DATOS TÉCNICOS_TECHNICAL DATA								
REVESTIMIENTO_WALL TILES								
24X69	> 10 %	NO APLICA	NO APLICA	GA	5	GHA	GLA	10
PAVIMENTO_FLOOR TILES								
40,5X40,5	≤ 3%	RESISTE	5	GA	5	GHA	GLA	8,6
32X32	≤ 3%	RESISTE	5	GL	5	GHA	GLA	8,3







Producto destonificado  
Low shade variation




Malla



S410  
KBZAG021 24X69 VENTANA  
SYBARIS MARFIL



S410  
KBZAG030 24X69  
VENTANA SYBARIS  
TRAVERTINO NATURAL



S410  
KBZAG031 24X69  
VENTANA SYBARIS  
TRAVERTINO CREMA



S270  
KBZ92001 3X24 MOLDURA  
LARIOS MARFIL



S270  
KBZ92010 3X24 MOLDURA  
TAURIDE NATURAL



S270  
KBZ92011 3X24 MOLDURA  
TAURIDE CREMA



S420  
KBZCB001 9X9 BOTON  
LARIOS MARFIL




S420  
KBZCB010 9X9 BOTON  
TAURIDE NATURAL




S420  
KBZCB011 9X9 BOTON  
TAURIDE CREMA



S340  
KBZBB001 6X24 LISTELO  
LARIOS MARFIL



S340  
KBZBB010 6X24 LISTELO  
TAURIDE NATURAL




S340  
KBZBB011 6X24 LISTELO  
TAURIDE CREMA




S520  
KBZBC001 18X24 ZOCALO  
LARIOS MARFIL




S520  
KBZBC010 18X24 ZOCALO  
TAURIDE NATURAL



S520  
KBZBC011 18X24 ZOCALO  
TAURIDE CREMA



S470  
KBZ0400K 30X30  
MALLA SYBARIS  
NEGRO



S470  
KBZ04003 30X30  
MALLA SYBARIS  
MARRON

EMBALAJE_PACKING LIST	formato size	artículo item	pzs-cj/pcs-box	m <sup>2</sup> /ml/cj/box	kg/cj/box	cj/box/epl	m <sup>2</sup> /ml/epl	kg/epl
	30 X 30	MOSAICO	11,00	0,99	15,51	72	71,28	1.139,72
	24 X 69	VENTANA	5,00	0,83	15,10	30	24,84	476,00
	18 X 24	ZÓCALO	14,00	0,60	6,72	50	30,24	359,00
	9 X 9	BOTÓN	30,00	0,24	2,40	84	20,41	224,60
	6 X 24	LISTELO	16,00	0,23	2,56	72	16,59	207,32
	3 X 24	MOLDURA	40,00	0,29	3,20	72	20,74	253,40

DATOS TÉCNICOS\_TECHNICAL DATA

REVESTIMIENTO\_WALL TILES



> 10 %



NO APLICA



NO APLICA



GA



5



GHA



GLA



10



-

24X69	> 10 %	NO APLICA	NO APLICA	GA	5	GHA	GLA	10	-	-	-
-------	--------	-----------	-----------	----	---	-----	-----	----	---	---	---





**THAI**

THAI NEGRO / BLANCO / LÍNEAS THAI ROJO





Lineas Thai



R27C 25X70  
KTYZA001 THAI BEIGE



R27C 25X70  
KTYZA000 THAI BLANCO



S500 11,8X70  
KTYCR003 LISTELO KALA MARRÓN



S500 11,8X70  
KTYCR00K LISTELO KALA NEGRO



S380 3,8X70  
KTY35003 LISTELO KALA MARRÓN




S380 3,8X70  
KTY3500K LISTELO KALA NEGRO




R27D 25X70  
KTYZA003 THAI MARRÓN



R27D 25X70  
KTYZA00K THAI NEGRO



R27F 25X70  
KTYZA023 LÍNEAS THAI MARRÓN



R27F 25X70  
KTYZA02K LÍNEAS THAI NEGRO

PAVIMENTO\_FLOOR TILES / PORCELÁNICO ESMALTADO\_GLAZED PORCELAIN TILES



mate  
matte

anti hielo  
frost resistance

4  
PEI



P41D 41X41  
GTY11003 THAI MARRÓN




P41D 41X41  
GTY1100K THAI NEGRO

Rodapié Romo/Rounded Edge Skirting 8x41 S145



Marrón .....GTYR2003  
Negro.....GTYR200K



R27F 25X70  
KTYZA019 LINEAS THAI AQUA




R27C 25X70  
KTYZA001 THAI BEIGE



S380 3,8X70  
KTY35009 LISTELO MIX AQUA



R27D 25X70  
KTYZA003 THAI MARRÓN



R27F 25X70  
KTYZA015 LINEAS THAI LIMA




R27F 25X70  
KTYZA011 THAI MODUL BEIGE



S380 3,8X70  
KTY35005 LISTELO MIX LIMA



R27F 25X70  
KTYZA016 LINEAS THAI ROJO



S530 30X30  
KTY04003 MALLA THAI MARRÓN



S380 3,8X70  
KTY35006 LISTELO MIX ROJO



S540 11,8X70  
KTYCR00N LISTELO FLORA (SET DE 2 PZS)

EMBALAJE_PACKING LIST	formato size	articulo item	pzs-cj/pcs-box	m²/ml/cj/box	kg/cj/box	cj/box/epl	m²/ml/epl	kg/epl
	25 X 70	BASE	7,00	1,23	23,52	42	51,66	1.010,84
	30 X 30	MOSAICO	9,00	0,81	15,57	42	34,02	676,94
	11,8 x70	LISTELO	4,00	0,33	6,32	80	26,43	528,60
	3,8 X 70	LISTELO	4,00	0,11	2,12	144	15,32	328,28
	41 X 41	BASE	6,00	1,00	20,10	52	52,00	1.068,20
	8 X 41	RODAPIÉ	15	0,49	8,4	104	51,17	896,6


DATOS TÉCNICOS_TECHNICAL DATA											
REVESTIMIENTO_WALL TILES	> 10 %	NO APLICA	NO APLICA	GA	5	GHA	GLA	10	-	-	-
PAVIMENTO_FLOOR TILES	≤ 0,5%	RESISTE	5	GA	5	GHA	GLA	8,6	-	-	-



Destonificación sustancial  
Medium shade variation



Split



R69C 24X69  
KCJAG000 TIFFANY WHITE



R69C 24X69  
KCJAG000 TIFFANY WHITE



S490 5,5X69  
KCKUZ009 LISTELO BRACELET BLUE




S490 5,5X69  
KCKUZ006 LISTELO BRACELET PINK




R69D 24X69  
KCJAG009 TIFFANY BLUE



R69D 24X69  
KCJAG006 TIFFANY PINK



R69F 24X69  
KCJAG019 SPLIT BOX TIFFANY BLUE



R69F 24X69  
KCJAG016 SPLIT BOX TIFFANY PINK



S610 24X69  
KCKAG019 DECOR BRACELET BLUE



S610 24X69  
KCKAG016 DECOR BRACELET PINK



S490 5,5X69  
KCKUZ019 LISTELO TIARA BLUE



S490 5,5X69  
KCKUZ016 LISTELO TIARA PINK



S600 24X69  
KCKAG009 DECOR TIARA BLUE (SET 2)













S600 24X69  
KCKAG006 DECOR TIARA PINK (SET 2)





TIFFANY PINK / WHITE / SPLIT / BOX TIFFANY PINK / LISTELO BRACELET PINK

EMBALAJE_PACKING LIST	formato size	artículo item	pzs-cj/pcs-box	m²/ml/cj/box	kg/cj/box	cj/box/epl	m²/ml/epl	kg/epl
	24 X 69	BASE	7,00	1,16	22,26	42	48,72	957,92
	24 X 69	DECOR	4,00	0,66	12,72	42	27,82	557,24
	5,5 X 69	LISTELO	6,00	0,23	4,62	144	32,79	688,28

DATOS TÉCNICOS_TECHNICAL DATA									
REVESTIMIENTO_WALL TILES	> 10 %	NO APLICA	NO APLICA	GA	5	GHA	GLA	10	
24X69	> 10 %	NO APLICA	NO APLICA	GA	5	GHA	GLA	10	-
PAVIMENTO_FLOOR TILES	≤ 3 %	RESISTE	5	GA	5	GHA	GLA	8,6	-
40,5X40,5	≤ 3 %	RESISTE	5	GA	5	GHA	GLA	8,6	-



brillo  
gloss



canto rectificado  
rectified edges



no trabar  
to not trab



V3

Destonificación sustancial  
Medium shade variation




rejuntar  
gathered

Split



R69C 24X69  
KCJAG000 TIFFANY WHITE



R69C 24X69  
KCJAG001 TIFFANY BEIGE



S490 5,5X69  
KCKUZ002 LISTELO BRACELET GREY




S490 5,5X69  
KCKUZ003 LISTELO BRACELET BROWN




R69D 24X69  
KCJAG002 TIFFANY GREY



R69D 24X69  
KCJAG003 TIFFANY BROWN



R69F 24X69  
KCJAG012 SPLIT BOX TIFFANY GREY



R69F 24X69  
KCJAG013 SPLIT BOX TIFFANY BROWN




S610 24X69  
KCKAG012 DECOR BRACELET GREY



S610 24X69  
KCKAG013 DECOR BRACELET BROWN



S490 5,5X69  
KCKUZ012 LISTELO TIARA GREY



S490 5,5X69  
KCKUZ013 LISTELO TIARA BROWN



S600 24X69  
KCKAG002 DECOR TIARA GREY (SET 2)



S600 24X69  
KCKAG003 DECOR TIARA BROWN (SET 2)





TIFFANY WHITE / LISTELO BRACELET GRAFITO / SPLIT BOX TIFFANY GREY / TIFFANY GREY

## PAVIMENTO\_FLOOR TILES / PORCELÁNICO ESMALTADO\_GLAZED BODY PORCELAIN TILES


 P40E 40,5X40,5  
GCK17000 TIFFANY WHITE

 P40E 40,5X40,5  
GCK17009 TIFFANY BLUE

 P40E 40,5X40,5  
GCK17006 TIFFANY PINK

 P40E 40,5X40,5  
GCK17002 TIFFANY GREY

 P40E 40,5X40,5  
GCK17001 TIFFANY BEIGE

 P40E 40,5X40,5  
GCK17003 TIFFANY BROWN


EMBALAJE_PACKING LIST	formato size	artículo item	pzs-cj/pcs-box	m <sup>2</sup> /ml/cj/box	kg/cj/box	cj/box/epl	m <sup>2</sup> /ml/epl	kg/epl
	24 X 69	BASE	7,00	1,16	22,26	42	48,72	957,92
	24 X 69	DECOR	4,00	0,66	12,72	42	27,82	557,24
	5,5 X 69	LISTELO	6,00	0,23	4,62	144	32,79	688,28
	40,5 X 40,5	BASE	6,00	0,98	20,40	52	50,96	1.083,80

### DATOS TÉCNICOS\_TECHNICAL DATA

REVESTIMIENTO_WALL TILES									
24X69	> 10 %	NO APLICA	NO APLICA	GA	5	GHA	GLA	10	-
PAVIMENTO_FLOOR TILES									
40,5X40,5	≤ 3 %	RESISTE	5	GA	5	GHA	GLA	8,6	-







R25C 25X50  
KTFTP000 TRANSIT BLANCO




R25C 25X50  
KTFTP001 TRANSIT BEIGE



S280 4,6X50  
KTFAV002 LISTELO DORAL GRIS



S280 4,6X50  
KTFAV00D LISTELO DORAL MOKA




S490 30X30  
KBU0400K MALLA CELTIC NEGRO




S490 30X30  
KBU04003 MALLA CELTIC MARRÓN

PAVIMENTO\_FLOOR TILES / PORCELÁNICO COLOREADO\_COLOURED BODY PORCELAIN TILES



P41D 41X41  
GTF11002 TRANSIT GRIS



P41D 41X41  
GTF1100D TRANSIT MOKA

Rodapié Romo/Rounded Edge Skirting 8x41 S145

Gris ..... GTFR2002  
Moka ..... GTFR200D

EMBALAJE_PACKING LIST	formato size	artículo item	pzs-cj/pcs-box	m <sup>2</sup> /ml/cj/box	kg/cj/box	cj/box/epl	m <sup>2</sup> /ml/epl	kg/epl
	25 X 50	BASE	11,00	1,38	23,54	36	49,68	870,44
	30 X 30	MOSAICO	11,00	0,99	15,51	72	71,28	1.139,72
	4,6 X 50	LISTELO	10,00	0,23	3,90	140	32,20	569,00
	8 X 41	RODAPIÉ	15,00	0,49	8,40	104	51,17	896,60
	41 X 41	BASE	6,00	1,00	20,10	52	52,00	1.068,20

DATOS TÉCNICOS_TECHNICAL DATA									
REVESTIMIENTO_WALL TILES									
25X50	> 10 %	NO APLICA	NO APLICA	GA	5	GHA	GLA	9,6	- - -
PAVIMENTO_FLOOR TILES									
41X41	≤ 0,5%	RESISTE	5	GA	5	GHA	GLA	8,6	- - -



URBAN GRIS / BLANCO / DECOR PRINTS GRAFITO

PAVIMENTO\_FLOOR TILES / PORCELÁNICO TODO MASA UNGLAZED PORCELAIN TILES

mate  
 anti hielo  
 frost resistance  
 V2  
 Producto desclasificado  
 Low shade variation  
 CLASE 1  
 R9  
 UPEC  
 5  
 USO  
 USE



P41D 41X41  
GA21100K URBAN NEGRO



P41D 41X41  
GA21100J URBAN GRAFITO




P41C 41X41  
GA211002 URBAN GRIS



P41C 41X41  
GA211001 URBAN BEIGE




P41D 41X41  
GA21100C URBAN VISÓN



P41D 41X41  
GA21100D URBAN MOKA


Rodapié/Skirting 8x41	S145
Beige	GA2R2001
Gris	GA2R2002
Grafito	GA2R200J
Negro	GA2R200K
Visón	GA2R200C
Moka	GA2R200D




R27C 25X70  
KA2ZA000 URBAN BLANCO



R27C 25X70  
KA2ZA001 URBAN BEIGE




R27C 25X70  
KA2ZA002 URBAN GRIS



R27C 25X70  
KA2ZA00C URBAN VISON



S595 25X70  
KA2ZA00J DECOR PRINTS GRAFITO



S595 25X70  
KA2ZA00D DECOR PRINTS MOKA



S360 3,8X70  
KA23500J LISTELO PRINTS GRAFITO



S360 3,8X70  
KA23500D LISTELO PRINTS MOKA



R23F 23,5X33  
KA20600J TESELA URBAN GRAFITO




R23F 23,5X33  
KA20600D TESELA URBAN MOKA

EMBALAJE_PACKING LIST	formato size	articulo item	pzs-cj/pcs-box	m <sup>2</sup> /m/cj/box	kg/cj/box	cj/box/epl	m <sup>2</sup> /m/epl	kg/epl
	25 X 70	BASE	7,00	1,23	23,52	42	51,66	1.010,84
	25 X 70	DECOR	4,00	0,70	13,44	42	29,40	587,48
	23,5 X 33	BASE	12,00	0,94	15,60	63	54,22	1.005,80
	3,8 X 70	LISTELO	4,00	0,11	2,04	144	15,32	316,76
	41 X 41	BASE	6	1,00	20,1	52	52,00	1068,2
	8 X 41	RODAPIÉ	15,00	0,49	8,40	104	51,17	896,60

DATOS TÉCNICOS_TECHNICAL DATA									
REVESTIMIENTO_WALL TILES									
25X70	> 10 %	NO APLICA	NO APLICA	GA	5	GHA	GLA	10	-
23,5X33	> 10 %	NO APLICA	NO APLICA	GA	5	GHA	GLA	8,3	-
PAVIMENTO_FLOOR TILES									
41X41	≤ 0,5%	RESISTE	8	UA	5	UHA	UHA	8,6	Clase 1 R 9





P100C 100X50  
GA221001 URBAN BEIGE

P100E 100X50  
GA221061 URBAN BEIGE LAPPATO



P100C 100X50  
GA221002 URBAN GRIS

P100E 100X50  
GA221042 URBAN GRIS LAPPATO



P100C 100X50  
GA22100C URBAN VISÓN

P100E 100X50  
GA22103C URBAN VISÓN LAPPATO



P100C 100X50  
GA22100J URBAN GRAFITO

P100E 100X50  
GA22105J URBAN GRAFITO LAPPATO



P100D 100X50  
GA22100JDURBAN MOKA

P100E 100X50  
GA22104D URBAN MOKA LAPPATO



P100D 100X50  
GA22100K URBAN NEGRO

P100E 100X50  
GA22108K URBAN NEGRO LAPPATO

**Peldaño/Step 100x50 S600**

Beige	GA221011
Gris	GA221012
Grafito	GA22101J
Negro	GA22102K
Visón	GA22101C
Moka	GA22101D

**Peldaño doble/Double Step 100x50 S720**

Beige	GA221021
Gris	GA221022
Grafito	GA22102J
Negro	GA22103K
Visón	GA22102C
Moka	GA22102D

**Peldaño Lappato / Lappato Step 100x50 S600**

Beige	GA221411
Gris	GA221622
Grafito	GA22156J
Negro	GA22155K
Visón	GA22158B
Moka	GA221633

**Peldaño Lappato doble/Lappato double step 100x50 S720**

Beige	GA221401
Gris	GA221542
Grafito	GA22157J
Negro	GA22110K
Visón	GA221603
Moka	GA22159B

EMBALAJE_PACKING LIST	formato size	artículo item	pzs-cj/pcs-box	m <sup>2</sup> /ml/cj/box	kg/cj/box	cj/box/epl	m <sup>2</sup> /ml/epl	kg/epl
	100 X 50	BASE	2,00	1,00	25,20	24	24,00	627,80
	100 X 50	PELDAÑO	2,00	1,00	25,20	24	24,00	627,80
	100 X 50	PELDAÑO DOBLE	2,00	1,00	28,34	24	24,00	703,16

DATOS TÉCNICOS_TECHNICAL DATA								
PAVIMENTO_FLOOR TILES								
100X50	≤ 0,5%	RESISTE	5	UA	5	UHB	UHA	11,7 / 9,6 / 9,6

\* Para colocaciones modulares, solicitar expresamente en el pedido a fábrica, compatibilidad de tono y calibre.  
A product suitable for modular installation. For a modular installation, shade and caliber compatibility must be specifically requested when placing order. In modular installation, 2 mm grout joint.



URBAN GRIS / GRIS ANTISLIP



Y500 30X30  
GA204001 MOSAICO URBAN BEIGE




Y500 30X30  
GA20400C MOSAICO URBAN VISÓN




Y500 30X30  
GA20400D MOSAICO URBAN MOKA



Y500 30X30  
GA204002 MOSAICO URBAN GRIS



Y500 30X30  
GA20400J MOSAICO URBAN GRAFITO



Y500 30X30  
GA20400K MOSAICO URBAN NEGRO

Rodapié/Skirting 8x60

S280

Beige	GA2R0001
Gris	GA2R0002
Grafito	GA2R000J
Negro	GA2R000K
Visón	GA2R000C
Moka	GA2R000D

Peldaño/Step 30x60

S500

Beige	GA205031
Gris	GA205032
Grafito	GA20503J
Negro	GA20503K
Visón	GA20503C
Moka	GA20503D

Peldaño doble/Double Step 30x60

S650

Beige	GA205051
Gris	GA205052
Grafito	GA20505J
Negro	GA20505K
Visón	GA20505C
Moka	GA20505D

Peldaño doble/Double Step 30x60 antislip

S650

Beige	GA205021
Gris	GA205022
Grafito	GA20502J
Negro	GA20502K
Visón	GA20502C
Moka	GA20502D

Peldaño/Step 30x60 antislip

S500

Beige	GA205041
Gris	GA205042
Grafito	GA20504J
Negro	GA20504K
Visón	GA20504C
Moka	GA20504D

Rodapié Romo / Rounded Edge Skirting Lappato 8x60

S280

Beige	GA2RQ101
Gris	GA2RQ102
Grafito	GA2RQ10J
Negro	GA2RQ10K
Visón	GA2RQ10B
Moka	GA2RQ103

Peldaño/Step Lappato 30x60

S500

Beige	GA205521
Gris	GA205522
Grafito	GA20552J
Negro	GA20552K
Visón	GA20552B
Moka	GA205523

Peldaño doble / Double Step Lappato 30x60

S650

Beige	GA205511
Gris	GA205512
Grafito	GA20551J
Negro	GA20551K
Visón	GA20551B
Moka	GA205513

EMBALAJE_PACKING LIST	formato size	artículo item	pzs-cj/pcs-box	m <sup>2</sup> /ml/cj/box	kg/cj/box	cj/box/epl	m <sup>2</sup> /ml/epl	kg/epl
	60 X 60	BASE	3,00	1,08	25,23	32	34,56	830,36
	30 X 60	BASE	6,00	1,08	24,18	40	43,20	990,20
	30 X 30	MOSAICO	11,00	1,00	20,46	36	36,00	759,56
	30 X 60	PELDAÑO	6,00	1,08	24,30	40	43,20	995,00
	30 X 60	PELDAÑO DOBLE	2,00	0,36	13,28	42	15,12	580,76
	8 X 60	RODAPIÉ	10,00	0,48	11,50	80	38,40	943,00

DATOS TÉCNICOS\_TECHNICAL DATA

PAVIMENTO_FLOOR TILES									
60X60 / 30X60	≤0,5%	RESISTE	8	UA	5	UHA	ULA	9,6 mm.	Clase 1 R9
60X60 / 30X60 LAPPATO	≤ 0,5%	RESISTE	5	UA	5	UHB	UHA	11,7 / 9,6 / 9,6	-
30X60 ANTISLIP	≤ 0,5%	RESISTE	9	UA	5	UHA	UHA	9,6	Clase 3 R 11 A

\* Para colocaciones modulares, solicitar expresamente en el pedido a fábrica, compatibilidad de tono y calibre. A product suitable for modular installation. For a modular installation, shade and caliber compatibility must be specifically requested when placing order. In modular installation, 2 mm grout joint.




P64C 60X60  
GA242001 URBAN BEIGE  
P64F 60X60  
GA242011 URBAN BEIGE LAPPATO



P64C 60X60  
GA24200C URBAN VISÓN  
P64F 60X60  
GA24202C URBAN VISÓN LAPPATO



P64D 60X60  
GA24200D URBAN MOKA  
P64F 60X60  
GA24202D URBAN MOKA LAPPATO



P34C 30X60  
GA205001 URBAN BEIGE  
P34C 30X60  
GA205011 URBAN BEIGE ANTISLIP  
P34F 30X60  
GA205081 URBAN BEIGE LAPPATO



P34C 30X60  
GA20500C URBAN VISÓN  
P34C 30X60  
GA20501C URBAN VISÓN ANTISLIP  
P34F 30X60  
GA20506C URBAN VISÓN LAPPATO



P34D 30X60  
GA20500D URBAN MOKA  
P34D 30X60  
GA20501D URBAN MOKA ANTISLIP  
P34F 30X60  
GA20507D URBAN MOKA LAPPATO



P64C 60X60  
GA242002 URBAN GRIS  
P64F 60X60  
GA242022 URBAN GRIS LAPPATO



P64C 60X60  
GA24200J URBAN GRAFITO  
P64F 60X60  
GA24202J URBAN GRAFITO LAPPATO



P64D 60X60  
GA24200K URBAN NEGRO  
P64F 60X60  
GA24202K URBAN NEGRO LAPPATO



P34C 30X60  
GA205002 URBAN GRIS  
P34C 30X60  
GA205012 URBAN GRIS ANTISLIP  
P34F 30X60  
GA205072 URBAN GRIS LAPPATO



P34C 30X60  
GA20500J URBAN GRAFITO  
P34C 30X60  
GA20501J URBAN GRAFITO ANTISLIP  
P34F 30X60  
GA20507J URBAN GRAFITO LAPPATO



P34D 30X60  
GA20500K URBAN NEGRO  
P34D 30X60  
GA20501K URBAN NEGRO ANTISLIP  
P34F 30X60  
GA20508K URBAN NEGRO LAPPATO



Brillo  
Gloss



Canto Rectificado  
Rectified Edges



No trabar  
Do not bond



V2


Producto destonificado  
Low shade variation



R90D 30X90  
K36PG000 VELVET BLANCO



R90D 30X90  
K36PG001 VELVET CREMA



R90E 30X90  
K36PG00J VELVET GRAFITO




R90E 30X90  
K36PG003 VELVET MARRÓN




R90E 30X90  
K36PG010 VELVET MODUL BLANCO




R90E 30X90  
K36PG011 VELVET MODUL CREMA



S550 30X30  
K360400J MALLA VELVET GRAFITO



S550 30X30  
K3604003 MALLA VELVET MARRÓN



S670 30X90  
G36PGG87 DECOR BLOOM BLANCO (SET DE 2 PIEZAS)



S670 30X90  
G36PGG88 DECOR BLOOM CREMA (SET DE 2 PIEZAS)



S530 5,8X90  
G360AG89 LISTELO BLOOM GRAFITO



S530 5,8X90  
G360AG90 LISTELO BLOOM MARRÓN






VELVET BLANCO / VELVET MODUL BLANCO / THAI ANTRAZITA

## PAVIMENTO\_FLOOR TILES / PORCELÁNICO ESMALTADO\_GLAZED BODY PORCELAIN TILES



Mate  
Canto Rectificado  
Antihielo  
Uso


 P41D 41X41  
GTY1101K THAI ANTRAZITA

 P41D 41X41  
GTY11003 THAI MARRÓN

EMBALAJE_PACKING LIST	formato size	artículo item	pzs-cj/pcs-box	m <sup>2</sup> /ml/cj/box	kg/cj/box	cj/box/epl	m <sup>2</sup> /ml/epl	kg/epl
	30 X 90	BASE	4,00	1,08	20,52	51	55,08	1.069,52
	30 X 90	BASE DECORADA	4,00	1,08	21,60	12	12,96	282,20
	30 X 30	MOSAICO	9,00	0,81	15,57	42	34,02	676,94
	7 X 90	LISTELO	4,00	0,25	5,12	84	21,17	453,08
	5,8 X 90	LISTELO	6,00	0,31	6,30	56	17,54	375,80
	41 X 41	BASE	6	1,00	20,1	52	52,00	1068,2

DATOS TÉCNICOS_TECHNICAL DATA								
REVESTIMIENTO_WALL TILES	> 10 %	NO APLICA	NO APLICA	GA	5	GHA	GLA	12
PAVIMENTO_FLOOR TILES	≤ 0,5 %	RESISTE	5	GA	5	GHA	GLA	8,6



XIAN BEIGE / LISTELO QIN ORO

PAVIMENTO\_FLOOR TILES / PORCELÁNICO COLOREADO\_COLOURED BODY PORCELAIN TILES



mate  
matt



anti hielo  
frost resistance



CLASE 1  
R9



V2


Producto destonificado  
Low shade variation




5  
uso  
use




P41C 41X41  
GX11001 XIAN BEIGE



P41D 41X41  
GX11002 XIAN GRIS



P41D 41X41  
GX11006 XIAN ROJO



P41D 41X41  
GX11003 XIAN MARRÓN



P41D 41X41  
GX1100K XIAN NEGRO

Rodapié Romo /Rounded Edge Skirting 8x41 S145

Beige	.....	GX1R2001
Marrón	.....	GX1R2003
Negro	.....	GX1R200K
Gris	.....	GX1R2002
Rojo	.....	KX1RF006



Producto destonificado  
Low shade variation



R25C 25X50  
KXI19001 XIAN BEIGE



R25C 25X50  
KXI19000 XIAN BLANCO



R25D 25X50  
KXI19006 XIAN ROJO



R25D 25X50  
KXI19002 XIAN GRIS




S550 25X50  
KXI19007 DECOR IMPERIAL ORO



S550 25X50  
KXI1900L DECOR IMPERIAL PLATA




S550 25X50  
KXI1900M DECOR IMPERIAL BRONCE



S410 5,9X50  
KXI2N007 LISTELO QIN ORO



S410 5,9X50  
KXI2N00L LISTELO QIN PLATA




S410 5,9X50  
KXI2N00M LISTELO QIN BRONCE

EMBALAJE_PACKING LIST	formato size	artículo item	pzs-cj/pcs-box	m <sup>2</sup> /ml/cj/box	kg/cj/box	cj/box/epl	m <sup>2</sup> /ml/epl	kg/epl
	25 X 50	BASE	11,00	1,38	23,43	36	49,68	866,48
	25 X 50	DECOR	8,00	1,00	17,04	45	45,00	789,80
	5,9 X 50	LISTELO	9,00	0,27	4,77	140	37,17	690,80
	41 X 41	BASE	6,00	1,00	20,40	52	52,00	1.083,80
	8 X 41	RODAPIÉ	15,00	0,49	8,40	104	51,17	896,60

DATOS TÉCNICOS_TECHNICAL DATA											
REVESTIMIENTO_WALL TILES	> 10 %	NO APLICA	NO APLICA	GA	5	GHA	GLA	9,6	-	-	-
PAVIMENTO_FLOOR TILES	≤ 0,5%	RESISTE	5	UA	5	UHA	UHA	8,6 / 9,6 / 9,6	Clase 1	R 9	-



P64C 60X60  
GX142000 XIAN BLANCO



P64D 60X60  
GX142002 XIAN GRIS



P64D 60X60  
GX14200K XIAN NEGRO



P34C 30X60  
GX105000 XIAN BLANCO




P34D 30X60  
GX105002 XIAN GRIS




P34D 30X60  
GX10500K XIAN NEGRO




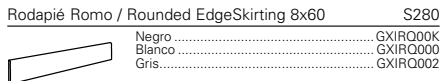
Y300 32X32  
KX107000 MOSAICO XIAN BLANCO



Y300 32X32  
GX107002 MOSAICO XIAN GRIS



Y300 32X32  
KX10700K MOSAICO XIAN NEGRO




EMBALAJE_PACKING LIST	formato size	artículo item	pzs-cj/pcs-box	m <sup>2</sup> /m <sup>2</sup> /cj/box	kg/cj/box	cj/box/epl	m <sup>2</sup> /m <sup>2</sup> /epl	kg/epl
	60 X 60	BASE	3,00	1,08	24,33	32	34,56	801,56
	32 X 32	MOSAICO	8,00	0,82	16,80	42	34,44	728,60
	30 X 60	PELDAÑO	6,00	1,08	24,30	40	43,20	995,00
	30 X 60	PELDAÑO DOBLE	2,00	0,36	13,28	50	18,00	687,00
	8 X 60	RODAPIÉ	10,00	0,48	11,30	80	38,40	927,00

DATOS TÉCNICOS_TECHNICAL DATA											
PAVIMENTO_FLOOR TILES											
41X41 / 60X60 / 30X60	≤ 0,5%	RESISTE	5	UA	5	UHA	UHA	8,6 / 9,6 / 9,6	Clase 1	R 9	-
32X32 MOSAICO	≤ 0,5%	RESISTE	5	UA	5	UHA	UHA	8,3	Clase 1	R 9	-

\* Para colocaciones modulares, solicitar expresamente en el pedido a fábrica, compatibilidad de tono y calibre.  
A product suitable for modular installation. For a modular installation, shade and caliber compatibility must be specifically requested when placing order. In modular installation, 2 mm grout joint.



ZEBRA BLANCO



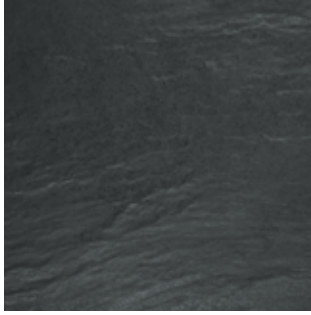
P100C 100X50  
GZB21000 ZEBRA BLANCO

EMBALAJE_PACKING LIST	formato size	artículo item	pzs-cj/pcs-box	m <sup>2</sup> /m/cj/box	kg/cj/box	cj/box/epl	m <sup>2</sup> /m/epl	kg/epl
	100 X 50	BASE	2,00	1,00	25,20	28	28,00	728,60

DATOS TÉCNICOS_TECHNICAL DATA									
PAVIMENTO_FLOOR TILES									
100X50	> 10 %	NO APLICA	NO APLICA	GA	5	GHA	GLA	11,7	-

# PAVIMENTO 40,5X40,5


182



P40C 40,5X40,5  
GAA1700K ATLAS NEGRO



P40C 40,5X40,5  
GAA17001 ATLAS BEIGE




P40C 40,5X40,5  
GAA17003 ATLAS MARRÓN



P40C 40,5X40,5  
GON17000 ONIX PERLA



P40C 40,5X40,5  
GON1700C ONIX CORAL



P40C 40,5X40,5  
GON17009 ONIX ÓPALO



P40C 40,5X40,5  
GON17019 ONIX OCEAN



P40C 40,5X40,5  
GBZ17001 SYBARIS CREMA



P40E 40,5X40,5  
GCK17000 TIFFANY WHITE



P40E 40,5X40,5  
GCK17002 TIFFANY GREY



P40E 40,5X40,5  
GCK17009 TIFFANY BLUE




P40E 40,5X40,5  
GCK17001 TIFFANY BEIGE




P40E 40,5X40,5  
GCK17003 TIFFANY BROWN




P40E 40,5X40,5  
GCK17006 TIFFANY PINK



P41D 41X41  
GGH1100K GAUCHO NEGRO



P41D 41X41  
GGH1100D GAUCHO MOKA



P41D 41X41  
GGJ1100K GEO NEGRO




P41C 41X41  
GGJ1100I GEO BEIGE



P41D 41X41  
GGJ1101I GEO TERRA



P41D 41X41  
GKU1100I KURSAL BEIGE



P41D 41X41  
GKU1100D KURSAL MOKA



P41D 41X41  
GKU11000 KURSAL BLANCO



P41D 41X41  
GKU11002 KURSAL GRIS  
P41D 41X41  
GKU11022 KURSAL GRIS ANTISLIP



P41D 41X41  
GKU11006 KURSAL ÓXIDO




P41D 41X41  
GHX1100K HOXTON NEGRO



P41C 41X41  
GDH11000 LIVING BLANCO



P41C 41X41  
GDH1100I LIVING BEIGE



P41D 41X41  
GDH11003 LIVING MARRÓN



P41C 41X41  
GDH11002 LIVING GRIS



P41D 41X41  
GDH1100J LIVING GRAFITO



P41D 41X41  
GDH1100K LIVING NEGRO



P41C 41X41  
GBK1100I MOMA BEIGE

# PAVIMENTO 41X41

184




P41C 41X41  
GBK11003 MOMA SAND



P41C 41X41  
GBK11002 MOMA GREY



P41C 41X41  
GBK1100K MOMA ANTRAZITE



P41C 41X41  
GBK11000 MOMA WHITE



P41E 41X41  
GCJ11000 NOLITA BLANCO



P41E 41X41  
GCJ1100L NOLITA PLATA



P41E 41X41  
GCJ1100J NOLITA GRAFITO



P41E 41X41  
GCJ1100I NOLITA CREMA



P41E 41X41  
GCJ11009 NOLITA COBALTO




P41E 41X41  
GCJ11003 NOLITA MARRÓN



P41C 41X41  
GBF11002 SOHO GRIS



P41C 41X41  
GBF11003 SOHO ARENA



P41E 41X41  
GTY11000 THAI SNOW




P41C 41X41  
GTY11002 THAI GRIS



P41D 41X41  
GTY1100K THAI NEGRO



P41D 41X41  
GTY11009 THAI AZUL



P41E 41X41  
GTY11011 THAI CREAM



P41D 41X41  
GTY11001 THAI TERRA




P41D 41X41  
GTY11003 THAI MARRÓN



P41D 41X41  
GTY1100F THAI LILA





P41D 41X41  
GTF1100D TRANSIT MOKA




P41D 41X41  
GTF11002 TRANSIT GRIS



P41C 41X41  
GA211001 URBAN BEIGE



P41D 41X41  
GA21100C URBAN VISÓN




P41D 41X41  
GA21100D URBAN MOKA



P41C 41X41  
GA211002 URBAN GRIS



P41D 41X41  
GA21100J URBAN GRAFITO



P41D 41X41  
GA21100K URBAN NEGRO



P41D 41X41  
GX111002 XIAN GRIS




P41D 41X41  
GX11100K XIAN NEGRO



P41C 41X41  
GX111001 XIAN BEIGE



P41D 41X41  
GX111006 XIAN ROJO



P41D 41X41  
GX111003 XIAN MARRÓN



P32C 32X32  
GGT07000 GÁLATA NATURAL



P32C 32X32  
GGT07001 GÁLATA CREMA




P32C 32X32  
GEP07002 SECRET GRIS



P32D 32X32  
GEP07003 SECRET MARRON



P32D 32X32  
GEP07006 SECRET ROJO



P32D 32X32  
GS507002 SILEX GRIS



P32D 32X32  
GS50700K SILEX NEGRO




P32D 32X32  
GS507003 SILEX MARRON




P32C 32X32  
GBZ07000 SYBARIS CARRARA




P32D 32X32  
GBZ07002 SYBARIS GRIS



P32C 32X32  
GBZ07001 SYBARIS MARFIL



P32D 32X32  
GBZ0700D SYBARIS MOKA




P33D 33X33  
GAF08002 AUGUSTA BONE



P33D 33X33  
GAF08000 AUGUSTA WHITE



P33C 33X33  
GFX08009 FOX AZUL




P33C 33X33  
GFX0800E FOX BURDEOS



P33C 33X33  
GLF0800J LOFT GRAFITO




P33C 33X33  
KA408001 MARBORE BONE




P33C 33X33  
KA408004 MARBORE GOLD



P33D 33X33  
KA40800N MARBORE NATURAL




P33D 33X33  
KA40800K MARBORE BLACK




P33C 33X33  
GMQ0800K MISTRAL NEGRO



P33C 33X33  
GMQ08009 MISTRAL AZUL




P33C 33X33  
GMQ0800D MISTRAL MOKA



P33C 33X33  
GMQ08006 MISTRAL ROJO



P33E 33X33  
GMO08030 MONTANA WHITE




P33E 33X33  
GMO08021 MONTANA CREAM



P33C 33X33  
GNX08002 NAXI GRIS



P33C 33X33  
GNX08003 NAXI MARRÓN



P33E 33X33  
G0508001 ORIGIN CREAM



P33E 33X33  
G0508003 ORIGIN BROWN



P33E 33X33  
G050800L ORIGIN SILVER



P33C 33X33  
G8U08000 ROYAL BLANCO




P33C 33X33  
G8U08001 ROYAL CREMA



P33D 33X33  
G8U08003 ROYAL MARRÓN




P33D 33X33  
G8U0800K ROYAL NEGRO




P33C 33X33  
GSC08000 SCALA BLANCO



P33C 33X33  
GSC08004 SCALA MARFIL



P33C 33X33  
GSC08001 SCALA CREMA



P33C 33X33  
GSC0800D SCALA MOKA



P33D 33X33  
GSA08005 SLATE BLACK



P33C 33X33  
GDT08000 STUCO BLANCO




P33C 33X33  
GDT08001 STUCO BEIGE



P33D 33X33  
GDT08003 STUCO MARRÓN



P33D 33X33  
GDT0800J STUCO GRAFITO



P33D 33X33  
GDT0800F STUCO LILA



P33D 33X33  
GDT08009 STUCO AZUL



P33D 33X33  
GDT0800H STUCO VERDE

# COLOCACIÓN

ADVICE ON LAYING // CONSEILS DE POSE // VERLEGEEMPFEHLUNGEN



# CONSEJOS DE COLOCACIÓN

ADVICE ON LAYING

VERLEGEEMPFEHLUNGEN

CONSEILS DE POSE

## CONSEJOS DE COLOCACIÓN, LIMPIEZA Y MANTENIMIENTO

### ANTES DE LA COLOCACIÓN

En primer lugar es importante verificar que el producto cerámico se ajusta a lo solicitado en descripción, formato y calidad.

Para esto, revisaremos de forma aleatoria el contenido de alguna de las cajas, comprobando que el mismo se corresponde con el albarán de entrega de la mercancía. En ese momento, verificaremos también que el material esté en perfecto estado, manipulando las piezas con cuidado para evitar problemas de deterioro de las mismas (despuntados, roturas, rayados, etc.)

Una vez realizada esta inspección prepararemos la superficie sobre la que vamos a instalar el producto.

El soporte deberá estar totalmente aplomado y limpio. En caso contrario utilizaremos los productos necesarios para la reparación y/o limpieza del mismo. En caso de colocación en pavimentos exteriores habrá que respetar las pendientes necesarias.

Antes de la colocación del producto cerámico, en el caso de pavimento, replantearemos sobre la superficie ya nivelada algunas piezas para ver el efecto que las mismas presentan.

**Para colocaciones modulares, solicitar expresamente en el pedido a fábrica, compatibilidad de tono y calibre.**

**Keraben recomienda consultar en la ficha técnica los consejos de colocación.**



## DURANTE LA COLOCACIÓN

Dependiendo de la naturaleza del producto cerámico se utilizará el tipo de colocación adecuado. Para la colocación de las baldosas cerámicas, recomendamos el sistema de capa fina y utilizando el adhesivo adecuado, según la norma UNE EN 12004 y el grupo al que pertenezcan las baldosas. En fachadas, y dependiendo del formato de la pieza a colocar, además de utilizar adhesivos especiales tipo S1 ó S2 según la norma EN 12002, utilizaremos medios mecánicos para asegurar la adhesión de las piezas.

Para llevar a cabo la colocación es de gran importancia el utilizar las herramientas adecuadas (llana dentada, maza de goma, llana para rejuntado de goma, etc.)

Asentaremos bien las piezas con la maza de goma, nivelando las piezas y consiguiendo la mayor cobertura posible de adhesivo sobre el dorso de las piezas. En colocaciones exteriores realizaremos la técnica del "doble encolado", que consiste en aplicar adhesivo sobre el soporte y sobre el dorso de la pieza, para obtener una cobertura total.

Antes de la colocación de la siguiente pieza, los lados de las ya colocadas deben de quedar totalmente limpios.



Tanto en pavimentos como en revestimientos, mantendremos la verticalidad y horizontalidad de las juntas, colocando las piezas perfectamente alineadas.

Para mantener una separación entre piezas homogénea y garantizar el mínimo de junta recomendada, utilizaremos crucetas de plástico del grosor específico, evitando el uso de cuñas que puedan quedar atrapadas y generen desconchados tras ser retiradas.

En el supuesto de colocaciones con **junta trabada** o "matajuntas", **Las piezas no deberán separarse entre sí más de un 20% de la longitud total de las mismas (ver foto).**

**Las piezas cerámicas pulidas y/o rectificadas** están ligeramente biseladas para evitar despuntados y facilitar su colocación. **Las piezas de revestimiento rectificado** se deberán colocar con **al menos una junta de 1,5 mm** mientras que será **de 2 mm en el caso de los pavimentos rectificadas en interiores.** **Para los revestimientos y pavimentos no rectificadas la junta mínima será de 2,5 mm.** En **exteriores** el ancho de la junta entre baldosas será de **al menos 3 mm.**

Para el sellado de las juntas utilizaremos materiales específicos (en ningún caso deben de contener negro de humo), dependiendo del ancho de la junta y adecuados al ambiente al que vayan a estar sometidos (exteriores, ambientes húmedos, etc.).

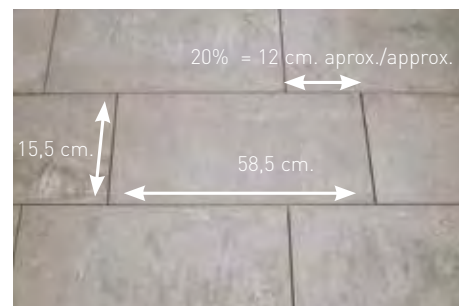
El sellado de juntas se realizará siempre con llana de goma una vez el adhesivo de colocación fragüe completamente. Respetaremos los tiempos de aplicación del material y limpiaremos los restos del mismo con una esponja humedecida en agua.

**En la colocación de materiales del grupo BIII (porosa) en zonas de contacto con abundante agua (duchas, cuartos de baño,...) se recomienda utilizar material de rejunte impermeable para garantizar la completa impermeabilidad del revestimiento. Con esta acción evitaremos la filtración de humedad a través de las juntas entre baldosas.**

Se respetarán las juntas estructurales / partición y perimetrales.

En las paredes con ángulos internos hay que dejar unos milímetros libres por la posible dilatación de las piezas.

**En estancias superiores a los 7 m<sup>2</sup> hay que dejar una junta de al menos 5 mm por todo el perímetro,** de esta manera se absorberán los posibles movimientos de la cerámica.




INTERIORES / INDOOR FLOORS




PAV\_ 2mm (rectificados / rectified)  
REV\_ 1,5mm (rectificados / rectified)  
2,5mm. (resto de materiales / for the other products)

EXTERIORES / OUTDOOR FLOORS



3 mm. (resto de materiales / for the other products)



**Las juntas de partición se realizarán en superficies superiores a los 50 m<sup>2</sup> en interior y 25 m<sup>2</sup> en exterior,** realizando un fraccionamiento cada cuadrícula de 5x5 metros en interiores y 4x4 metros en exteriores con una anchura de al menos 5 mm.

Para una correcta colocación del rodapié y de los listelos, la medida del mismo nunca deberá de sobrepasar el nominal de la base.

## DESPUÉS DE LA COLOCACIÓN

Después de la colocación es fundamental realizar una buena limpieza para eliminar residuos de junta y en general suciedad de la obra evitando el uso de productos abrasivos como ácidos fluorhídricos.

Una vez finalizado el proceso de rejuntado debemos retirar el material sobrante antes de que se endurezca.

Aconsejamos el empleo de un detergente de acción ligeramente ácida que no desprenda humos tóxicos y respete las juntas, el material y el usuario, como **Fila Deterdek**.

En el caso de juntas de resina epoxi se aconseja utilizar un limpiador específico de residuos epoxi, como **Fila CR10**.

En el caso de listelos con aplicaciones de metales, evitaremos además de limpiarlos con productos que contengan ácidos, utilizar estropajos o elementos que puedan dañar la superficie de los mismos, haciendo desaparecer la decoración. En su defecto, para la limpieza de las piezas, debe utilizarse una esponja humedecida en agua.

Es importante, proteger con cartón u otros elementos de aislamiento la superficie limpia, ya pavimentada, de manera que el resto de oficios que vven por la obra no causen perjuicio alguno al pavimento.



## MANTENIMIENTO

En estancias con un acceso directo del exterior, para evitar transmitir elementos abrasivos al interior que puedan dañar los pavimentos, es importantísimo la instalación de una esterilla o felpudo para la conservación y buen uso del mismo.

Es recomendable antes de intentar eliminar una mancha con agentes agresivos, comprobar su efecto sobre la superficie del revestimiento / pavimento y el material rejuntado, en una zona acotada no visible para prevenir degradaciones o cambios significativos sobre la superficie de la baldosa.

En cualquier caso, es aconsejable facilitar información al cliente sobre qué agentes de limpieza son los recomendables para la eliminación de las manchas y los materiales de agarre utilizados en la colocación.

Prestaremos especial atención tanto en la limpieza inicial como en el mantenimiento posterior en los pavimentos y revestimientos pulidos.

A los pavimentos porcelánicos pulidos, durante el proceso de pulido, se les abre el microporo de la superficie, lo que significa, que son más susceptibles de ser manchados por determinados líquidos.

En los pavimentos porcelánicos pulidos, es muy importante que cualquier agente que pudiera afectarlos (aceites, bebidas gaseosas, bebidas alcohólicas, y ácidos, etc.), se limpien con agua, a la mayor brevedad posible, para minizar el tiempo de exposición sobre las baldosas. En caso contrario el pavimento puede verse afectado.

Para un buen mantenimiento del pavimento se aconseja el empleo de un detergente neutro de alto poder limpiador como **FilaCleaner**.

En los casos de suciedad intensa y/o incrustada, aconsejamos consultar el esquema a continuación.

Tipo de suciedad incrustada	Producto a utilizar
Cemento, cal del agua, rayas metales, óxidos.	DETERDEK
Residuos juntas de resina epoxi	FILA CR10
Grasas, bebidas, comidas, goma, tintes, rotulador, gotas de pintura plástica.	FILA PS/87
Pintadas de grafitis	FILA NOPAINT STAR
Cera de velas, resinas arboles, residuos cinta adhesiva.	FILASOLV





## PIEZAS ESPECIALES

En piezas especiales complementarias donde se hayan utilizado metales (oro, plata, cobre,...), lustres, granillas, resinas, cristal, etc, pueden presentar características particulares (ligeras variaciones de tonalidad, oxidación al contacto con el aire y la humedad, aspecto envejecido con el paso del tiempo,...)

En materiales rectificadas y/o enmallados se requiere manipular con cuidado para prevenir desconchados en sus bordes y rayados superficiales.

Para la colocación de listelos de cristal utilizar siliconas o colas no acéticas de clase C2 y D2.

Las piezas complementarias no son aptas para su instalación en exteriores, excepto aquellas que nacen de su base y esta si está recomendada para su colocación en zonas exteriores.

**LIMPIEZA DE OBRA:** Evitar el fraguado del material de colocación sobre la pieza (limpiar antes de 24horas). Retirar los restos del material de colocación (cementos, rejunte, etc.) **con una esponja y abundante agua. No usar ningún producto abrasivo, ni aplicación con base ácida ni alcalina,** para evitar cualquier pérdida de aspecto o ataque superficial.

**No utilizar productos con ácido clorhídrico ni tampoco estropajos.**

**MANTENIMIENTO:** para la limpieza de las piezas, **no utilizar detergentes en polvo, ni soluciones ácidas, ni alcalinas, ni estropajos, ni elementos abrasivos.** Es suficiente una bayeta húmeda y jabón líquido neutro.

**No se aceptará reclamación de producto instalado y de la cual se evidencie que no se han seguido los consejos de colocación y las instrucciones anteriormente citadas.**

## CONSIDERACIONES GENERALES ACERCA DE LA COLOCACIÓN DEL PELDAÑO-TORELO

El PELDAÑO-TORELO es una pieza compuesta por una baldosa de pavimento unida a una moldura curvilínea, comúnmente denominada TORELO de caída vertical. El torelo está fabricado en gres extrusionado de pasta blanca porcelánica, posee gran resistencia y un perfil ergonómico en forma de peldaño. El PELDAÑO-TORELO soluciona de manera eficaz y segura, todo tipo de escaleras, desniveles y voladizos y remates.

Para una correcta colocación, las piezas se colocaran sobre la superficie preparada, preferentemente con un mortero adhesivo o cemento-cola de buena calidad, en capa fina extendida por el soporte con una llana dentada y mediante doble encolado, de modo que al macizar, quede una capa continua y regular de adhesivo entre la pieza y el soporte, con ausencia de huecos.

Las piezas se ajustarán a la arista del soporte para evitar que queden en voladizo trabajando en falso. (ver figura 1). Si la pieza tiene mayor profundidad de la necesaria debe cortarse a medida de modo que la huella apoye totalmente sobre la base de sustentación y que la moldura quede adherida a la contrahuella después de la colocación (ver figura 2).

Para la colocación de un PELDAÑO DOBLE se tendrán en cuenta las mismas consideraciones, ver las figuras 3 y 4

Fig. 1

SI / YES



Fig. 2

NO




Fig. 3

SI



Fig. 4

NO



NO



## SERVICIO POST-VENTA

Según el CTE (Código Técnico de la Edificación) es responsabilidad directa de la figura del director de obra o en su defecto del comprador, la supervisión y comprobación del material suministrado (calidad del mismo, estado del embalaje, coincidencia entre la documentación suministrada y el producto de servido, etc.).

Keraben Grupo S.A., no aceptará reclamaciones sobre producto instalado, atendiendo a la Legislación Vigente.

Cualquier anomalía en la calidad del producto deberá ser comunicada al Departamento Comercial de Keraben Grupo S.A. Para formular reclamación del producto será necesario indicar modelo, formato, tono, calibre, pruebas físicas del producto, como la solapa identificativa del producto en su envase y la factura de compra, así como cualquier otra evidencia, que sea interesante para decidir al respecto.

## ADVICE ON LAYING, CLEANING AND MAINTAINING THE TILES

### BEFORE LAYING

Firstly, before installing the product, it is important to check that it conforms with what has been ordered in terms of its appearance, format and quality. This should be done by randomly checking the content of the boxes, verifying that it corresponds with the delivery note for the goods. At the same time it should also be verified that the material is in perfect condition. The pieces should be handled with care to avoid any problems of deterioration (chips, cracks, scratches, etc.). Having carried out this inspection, the surface needs to be prepared where the product is going to be laid, applying a screed to the wall or floor to create a totally smooth surface using selflevelling materials. The necessary gradients must be respected when laying outdoor flooring. In the case of flooring, before laying the ceramic tiles, place some of the pieces on the levelled surface to see the effect they have.

A product suitable for modular installation. For a modular installation, shade and caliber compatibility must be specifically requested when placing order. In modular installation, 2 mm grout joint.

### DURING LAYING

The appropriate system used for laying tiles depends on the nature of the ceramic product. Porcelain products should always be laid with a fine layer of suitable adhesive, as per standard UNE EN 12004. Special S1 or S2 type adhesives should be used on facades and depending on the format of the tile to be laid, as per standard EN 12002, using the appropriate mechanical means to ensure the tiles adhere correctly.

When laying the tiles it is very important to use the appropriate tools (toothed tiling trowel, rubber mallet, rubber float for pointing, etc.).

The tiles should be seated with a rubber mallet, making sure they are flush and achieving the greatest possible coverage of adhesive on the back of the tiles. To lay outdoor tiles, the "double gluing" technique should be used, consisting of applying adhesive on the support as well as buttering the back of the tile to ensure total coverage.

The sides of the already laid tiles should be completely clean before laying the next tile.

Both for floors and walls, the pieces must be positioned with perfect alignment both vertically and horizontally in terms of their joints.

When laying tiles in an offset pattern, the pieces must not be further apart than 20% of their total length.

Polished and/or rectified ceramic tiles are slightly bevelled to avoid any chipping and to make them easier to lay. The rectified wall tiles must be placed with a gap of at least 1,5mm while rectified floor tiles will be placed with 2mm gap for indoors. In the case of either not rectified floors or walls the minimum gap required will be 2,5 mm. In outdoors the gap between tiles must be at least 3 mm.

Joints should always be sealed with a rubber float once the tiling adhesive has completely set. The material's application times must be respected and any leftovers removed using a sponge soaked in water.

Structural / partition and perimeter joints must be respected.

In areas greater than 7 m<sup>2</sup>, a minimum joint of 5 mm must be left around the whole perimeter

in order to absorb any possible movement in the tiles.

Partition joints should be made on surfaces greater than 50 m<sup>2</sup> indoors and 25 m<sup>2</sup> outdoors, with a division every 5x5 metre block indoors and every 4x4 metre block outdoors.

When laying skirting and fillets, their size should never exceed the nominal size of the base.

### AFTER LAYING

Particularly with flooring, once the repointing process has been completed, any excess material must be removed before it hardens and then the tiles cleaned with non-abrasive products (avoiding hydrofluoric acid, such as hydrochloric acid and other similar products). The tiles can be cleaned adequately with hot water and a neutral detergent.

Fillets with metallic applications should not be cleaned with products containing acids neither with scouring pads or other elements that could damage the surface of the tiles, making the decoration disappear. A damp sponge should be used to clean them instead.

It is important to protect the clean, tiled surface with cardboard or other protection so that the rest of the workers on the site do not damage it.

### MAINTENANCE

Before trying to remove a stain with aggressive cleaning agents, it is advisable to test the effect of these products on the surface of the floor/wall tiles and the grouting material in a tiled area that is not visible, thereby avoiding any damage or significant changes to the tile's surface.

In any case, it is advisable to provide the client with information on recommended cleaning agents for removing stains and the recommended adhesive materials for tiling.

Special attention should be paid to the initial cleaning as well as to the subsequent maintenance of the polished floors and walls.

During polishing, the micropores in the surface of polished porcelain flooring open up, which means they are more susceptible to staining by certain liquids.

With these polished porcelain floors, it is very important that any liquid that might affect them (oil, fizzy drinks, alcoholic drinks and acids) are cleaned up with water as quickly as possible to avoid exposing the tiles to the liquid and staining them.

The flooring may be affected if the stain is left on the tiles for a long time.

### SPECIAL PIECES

In complementary special pieces where metals have been used (gold, silver, copper,...), lustres, mashing, resins, glass, etc., may present certain characteristics (slight variations in shade, oxidation on contact with air and moisture, aged appearance with the passage of time,...)

Rectified and/or meshed materials require handling with care to prevent chipping on their edges and surface scratches.

For fixing glass listellos, use silicon or non acetic adhesives of class C2 and D2.

Complementary pieces are not suitable for outdoor installation, except those obtained from its base and this would be recommended for outdoor installation.

**CLEANING OF WORK:** Avoid the hardening of the adhesive material on the piece (clean before 24 hours). Remove the remnants of adhesive (cements, String, etc.) with a sponge and plentiful water. Not use any abrasive product or application with acidic or alkaline base, to avoid any loss of appearance or surface attack. Do not use products with hydrochloric acid nor cleaning pads.

**MAINTENANCE:** in the cleaning of tiles, not use powder detergents, neither acidic nor alkaline solutions, neither cleaning pads nor abrasive elements. It is enough to use a neutral liquid soap and a wet cloth.

No claims will be accepted for material installed, rising from a failure to comply with the suggestions for installation, and if the above instructions have not been followed.

## GENERAL CONSIDERATIONS WHEN LAYING A STEP TREAD TILE

A step tread tile is made up of a floor tile joined to a curved vertical moulding or stair nosing. This is made in extruded stoneware with white porcelain paste, is highly resistant and has an ergonomic profile in the shape of a step. The step tread tile provides an effective, safe solution for all kinds of stairs, changes in level, ledges and edging.

To post these tiles correctly, they need to be placed on a prepared surface, preferably using a good quality adhesive mortar or cement adhesive in a fine coat spread over the support with a toothed trowel and with double bonding, so that when it is packed, a continuous, regular layer of adhesive remains between the tile and the support, without any gaps.

The tiles should then be adjusted to the support edge to stop them from jutting out or lacking any real support (see figure 1). If the piece is deeper than required, it must be cut to size so that the tread is totally supported by the base of the support and so that the moulding adheres to the rise of the step after the tile is put into place (see figure 2).

## AFTER-SALES SERVICE

The site foreman or, if applicable, the buyer is directly responsible for supervising and checking the material supplied (quality thereof, state of packing, that the documentation provided corresponds to the installed product, in accordance with current legislation).

Any anomaly in product quality must be notified to the Commercial Department of Keraben S.A. In order to make a complaint about any product it is necessary to state the model, format, tone, calibre and physical tests carried out on the product, as well as the flap on the product identifying it and the invoice for the purchase, and any other evidence that may be of interest in order to reach a decision concerning this complaint.

## CONSEILS D'INSTALLATION, D'ENTRETIEN ET DE MAINTENANCE

### AVANT LA POSE

Il est important en premier lieu de vérifier que le produit céramique est conforme en matière de description, format et qualité. À cet effet, nous réviserons de manière aléatoire le contenu de certaines caisses, en vérifiant que celui-ci correspond au bordereau de livraison de la marchandise. À ce moment, nous vérifierons que le matériel est en parfait état, en manipulant les pièces avec précaution pour éviter des problèmes de détérioration (épointements, casse, rayures, etc.) Une fois cette inspection réalisée, nous préparerons la surface sur laquelle nous allons poser le produit. Le support devra être totalement d'aplomb et propre. Dans le cas contraire, nous utiliserons les produits nécessaires à la réparation et/ou au nettoyage opportuns. En cas de pose sur des pavements extérieurs, il faudra respecter les inclinaisons nécessaires. Avant l'installation du produit céramique, dans le cas de pavement, nous placerons sur la surface nivelée certaines pièces afin de voir l'effet donné. Possibilité d'installation modulaire. Demander la compatibilité des nuances et calibres. Keraben Grupo SA décline toutes responsabilités en cas contraire. Pour une pose modulaire, joint de 2 mm.

### PENDANT LA POSE

En fonction de la nature du produit céramique, on utilisera le type de pose approprié. Pour les produits en porcelaine, nous procéderons toujours à la pose au moyen d'un système à couche fine, en utilisant l'adhésif adéquat, selon la norme UNE EN 12004. Sur les façades, et en fonction du format de la pièce à poser, outre les adhésifs spéciaux type S1 ou S2, selon la norme EN 12002, nous utiliserons des moyens mécaniques destinés à assurer l'adhésion des pièces.

Pour exécuter la pose, il est très important d'utiliser les outils appropriés, (truelle dentée, maillet en caoutchouc, truelle de jointoiment en caoutchouc, etc...)

Nous placerons bien les pièces à l'aide du maillet en caoutchouc, en nivelant les pièces pour obtenir la plus grande couverture possible d'adhésif au dos des pièces. Pour la pose en extérieur, nous procéderons à la technique du « double collage », qui consiste à appliquer de l'adhésif sur le support et au dos de la pièce, pour obtenir une couverture totale.

Avant l'installation de la pièce suivante, les côtés de celles qui sont déjà collées doivent être totalement propres.

Tant sur les pavements que sur les revêtements, nous maintiendrons la verticalité et l'horizontalité des joints, en alignant parfaitement les pièces.

Dans les cas de pose avec joint libre, les pièces ne devront pas être séparées entre elles de plus de 20 % de leur longueur totale.

Les pièces céramiques polies et/ou rectifiées sont légèrement chanfreinées pour éviter les épointements, et faciliter la pose. Les pièces céramiques rectifiées devront être posées avec un joint de pose qui devra mesurer 1.5 mm d'épaisseur, en ce qui concerne les sols rectifiés qui seront posés à l'intérieur, les joints devront mesurer 2 mm. Pour les sols et murs non rectifiés, le joint minimum sera de 2.5 mm. À l'extérieur, la largeur entre les carreaux doit être de minimum 3 mm.

Pour le scellage des joints, nous utiliserons des matériels spécifiques (en aucun cas, ils ne doivent contenir de noir de fumée), en fonction de la largeur du joint, et adaptés à l'environnement auquel ils seront soumis (extérieurs, milieux humides, etc...) Le scellage des joints sera toujours réalisé à l'aide d'une truelle en caoutchouc une fois que l'adhésif de pose aura complètement pris. Nous respecterons les durées d'application du matériel et nettoierons

les restes avec une éponge humidifiée. On prendra soin aux joints structurels / séparation et de périmètre.

Pour les surfaces supérieures à 7 m<sub>2</sub>, on laissera un joint d'au moins 5 mm pour la totalité du périmètre, de cette manière, les possibles mouvements de la céramique seront absorbés.

Les joints de séparation seront réalisés sur des surfaces supérieures à 50 m<sub>2</sub> en intérieur et de 25 m<sub>2</sub> en extérieur, en réalisant un fractionnement à chaque carré de 5x5 mètres en intérieur et 4x4 mètres en extérieur.

Pour une installation correcte du soubassement et des moules, leur dimension ne devra jamais dépasser la dimension nominale de la base.

### APRÈS LA POSE

Spécialement sur les revêtements de sol, une fois le processus de jointoiment terminé, nous avons retiré le matériel restant avant qu'il ne durcisse, et ainsi procéder au nettoyage avec des produits non abrasifs, (éviter des acides fluorhydriques ou dérivés). Pour un entretien approprié un peu d'eau chaude et un détergent neutre suffisent.

Dans le cas des moules avec des applications de métaux, nous éviterons par ailleurs de les nettoyer avec des produits contenant des acides, éviter d'utiliser des éponges ou objets pouvant endommager leur surface en faisant disparaître la décoration, à défaut, pour le nettoyage des pièces, utiliser une éponge humidifiée à l'eau.

Il est important de protéger avec du carton ou d'autres éléments d'isolation la surface propre, et revêtue, de sorte que le reste des professionnels passant sur le chantier ne causent aucun dommage.

### MAINTENANCE

Il est recommandé avant d'essayer d'éliminer une tache avec des produits agressifs, de vérifier son effet sur la surface du revêtement / pavement et le matériel à jointoiment, dans une zone séparée invisible pour éviter des dégradations ou de changements significatifs sur la surface du carrelage. Dans tous les cas, il est préférable de fournir les informations aux clients quant aux produits d'entretien recommandés pour l'élimination des taches et des matériels d'ancrage utilisés pour la pose.

Nous prêterons une attention particulière tant au nettoyage initial que durant la maintenance suivante sur les pavements et les revêtements polis.

Pendant le processus de polissage, on ouvre le micropore de la surface du revêtement en porcelaine, poli, ce qui signifie qu'ils sont plus susceptibles d'être tachés par certains liquides.

Pour les revêtements en porcelaine polis, il est très important que les agents susceptibles de les altérer (huiles, boissons gazeuses, boissons alcoolisées, et acides), soient nettoyés à l'eau, le plus rapidement possible, afin d'éviter une durée d'exposition prolongée sur les pièces, et que l'agent ne tache le revêtement. Si la tache reste longtemps sur le revêtement, il est possible que celui-ci en soit affecté.

### PIÈCES COMPLÉMENTAIRES

Pour les pièces complémentaires à base de métaux (or, argent, cuivre...), les lustres, granilles, résines, cristal tec... Ont des caractéristiques particulières (légères variations de tonalité, oxydation au contact de l'air et l'humidité, aspect vieillit au passage du temps.

Les matériaux rectifiés et/ou sur trame, il est conseillé de les manipuler avec soins afin d'éviter d'ébrécher les bords et avoir des rayures superficielles.

Pour la pose des listels en verre, il est conseillé d'utiliser de

la silicone ou de la colle C2 ou D2 non acétique.

Les pièces de décorations ne sont pas conseillées pour une pose en extérieur, à exception des pièces de décoration qui se réalise à partir d'une base pour extérieur, ou bien que cette décoration soient recommandés pour extérieur.

**NETTOYAGE :** Éviter tous durcissement du matériel posé (nettoyer avant les 24 heures). Enlever les restes de matériel de pose (ciment, joints etc...) avec une éponge et beaucoup d'eau. Ne pas utiliser de produit abrasif, ne pas utiliser de produit à base d'acide ou alcaline, afin d'éviter toute perte d'apparence ou endommager la superficie. Ne pas utiliser de produits à base d'acide chlorhydrique, ni d'éponge agressive.

**ENTRETIEN :** Ne pas utiliser de détergent en poudre, ni d'acides, ni alcalines, ni d'éponges agressives, ni aucuns produits abrasifs. Il suffit d'utiliser un chiffon humide avec un savon neutre.

### A TENIR EN COMPTE :

Nous n'accepterons aucunes réclamations de produit posé et dont nous constaterons que les conseils de pose ci-dessus mentionnés non pas été respectés.

## CONSIDÉRATIONS GÉNÉRALES RELATIVES À LA POSE DE LA BORDURE

La BORDURE est une pièce composée par un carreau assemblé à une mouleure curviligne, communément appelée BORDURE à chute verticale. La bordure est fabriquée en grès extrudé de pâte blanche de porcelaine, elle possède une grande résistance et un profil ergonomique en forme de marche-pied. La BORDURE apporte une solution efficace et de manière sûre à tout type de forme en escaliers, d'écarts de niveau, de saillies et de retouches.

Pour une pose correcte, les pièces seront installées sur la surface apprêtée, de préférence avec du mortier adhésif ou du ciment-colle de bonne qualité, en couche fine appliquée sur le support avec une truelle dentée et par double collage, de manière à laisser une couche fine et régulière d'adhésif entre la pièce et le support, exempts de vide.

Les pièces seront ajustées à l'arrête du support pour éviter qu'elles ne restent en saillie. (voir figure 1). Si la pièce a plus de profondeur que la nécessaire, elle devra être coupée pour que la marche s'appuie totalement sur la base du support et que la mouleure adhère à la contremarche après la pose.

## SERVICE APRÈS-VENTE

Il est de la responsabilité directe de la fonction du chef de chantier ou à défaut de l'acheteur, de superviser et vérifier le matériel fourni (qualité de celui-ci, état de l'emballage, coïncidence entre la documentation livrée et le produit servi, etc.). Keraben S.A., n'acceptera aucune réclamation concernant le produit installé, dans le cadre de la législation en vigueur.

Toute anomalie détectée dans la qualité du produit devra être communiquée au Département commercial de Keraben S.A. Pour formuler une réclamation sur le produit, il est nécessaire d'indiquer le modèle, le format, le ton, le calibre, les preuves physiques du produit, ainsi que l'onglet d'identification du produit dans son emballage et la facture d'achat, ainsi que toute autre preuve, présentant un intérêt dans la décision à prendre à cet égard.

## RATSCHLÄGE ZUR VERLEGUNG, REINIGUNG UND PFLEGUNG.

### VOR DEM VERLEGEN

Vor allem ist es wichtig zu prüfen ob das Keramikprodukt den Anforderungen bezüglich Beschreibung, Format und Qualität entspricht. Hierzu werden aus einer der Kisten Stichproben entnommen und überprüft, ob der Inhalt derselben mit dem Lieferschein übereinstimmt. Gleichzeitig ist zu prüfen ob das Material in einem einwandfreien Zustand ist um Probleme auf Grund von Schäden zu vermeiden (Abstumpfen, Brechen, Kratzer, usw. ...). Nach der Überprüfung wird der Untergrund vorbereitet, auf dem das Produkt angebracht wird. Das Trägermaterial muss vollkommen fest und sauber sein. Andernfalls sind die zur Reparatur bzw. Reinigung erforderlichen Produkte zu verwenden. Im Fall von Außenbelägen ist die jeweils erforderliche Steigung zu berücksichtigen. Vor dem Verlegen des Keramikprodukts werden im Fall von bestehendem Plattenbelag, einige Teile verlegt, um die Wirkung auf dem bereits geebneten Untergrund zu sehen. Produkt geeignet für Modularverlegung. Auf der Bestellung anzugeben, um Kombination der Nuance und Kaliber zu berücksichtigen. Falls dies nicht erwähnt wird, werden mögliche Reklamationen hierzu von Keraben Grupo SA abgelehnt. Bei Modulverlegung, eine Füge von 2 mm.

### WÄHREND DES VERLEGENS.

Je nach der Beschaffenheit des Keramikprodukts ist die geeignete Art des Verlegens zu wählen. Für Porzellan erfolgt das Verlegen stets in dünnen Schichten und unter Verwendung des geeigneten Klebers gemäß Richtlinie UNE EN 12004. Bei Fassaden werden abhängig vom Format der Teile zusätzlich zu Spezialklebern vom Typ S1 oder S2 gemäß EN 12002 mechanische Mittel zur Gewährleistung der Haftung derselben eingesetzt. Für das Verlegen ist die Verwendung der geeigneten Werkzeuge von großer Bedeutung (Zahnkelle, Gummihammer, Ausfugekelle für Gummi, usw. ...) Die Teile werden mit dem Gummihammer in einer Ebene gut aufgelegt, um die bestmögliche Deckung des Klebers auf der Hinterseite zu erreichen. Bei Außenverlegungen ist die Technik des "doppelten Verleimens" anzuwenden. Diese besteht aus dem Auftragen des Klebers auf den Untergrund und auf die Teilerückseite, um die vollkommene Deckung zu erreichen.

Vor dem Auflegen des nächsten Teils müssen die Seiten der bereits verlegten Teile ganz sauber sein. Sowohl bei Plattenbelägen wie bei Beschichtungen ist die senk- und waagrechte Lage der Fugen durch vollkommene fluchtrechte Ausrichtung der Teile einzuhalten.

Im Fall von Verlegen mit verbundenen Fugen dürfen sich die Teile nicht mehr als 20% ihrer Gesamtlänge auseinander befinden.

Polierte bzw. geschliffene Keramikteile sind leicht angefasst, um Abstumpfungen zu vermeiden und um das Verlegen zu vereinfachen. Kalibrierte Wandfliesen müssen mit mind. 1,5 mm Fuge verlegt werden. Bei kalibrierten Bodenfliesen, in innenbereichen, muss die Fuge von mind. 2 mm. sein. Bei nicht kalibrierten Boden- und Wandfliesen ist eine Fuge von 2,5 mm. In Aussenbereichen ist eine Mindestfuge von 3 mm. nötig.

Die Fugen werden stets mit dem Gummihammer nach vollständigem Aushärten des Klebers versiegelt. Die Materialauftragszeiten sind einzuhalten und Reste sind mit einem mit Wasser angefeuchteten Schwamm abzuwaschen.

Struktur / Trennungs- und Umfangsfugen sind einzuhalten.

In über 7 m<sup>2</sup> großen Räumen muss am gesamten Umfang eine mindestens 5 mm breite Fuge gelassen werden, damit mögliche Bewegungen der Keramik absorbiert werden können.

Trennungsfugen sind an über 50 m<sup>2</sup> großen Flächen in Innenbereichen und 25 m<sup>2</sup> in Außenbereichen durch Unterteilungen Gitternetze in 5x5 Meter innen und 4x4 Meter außen vorzunehmen.

Für ein korrektes Anbringen der Sockelleiste und der Leisten darf deren Maß keinesfalls das Nennmaß der Basis überschreiten.

### NACH DEM VERLEGEN

Besonders bei Bodenbelägen ist nach beendeter Wiederausfügen das übrige Material vor dem Härten zu entfernen und so eine erste Reinigung mit nicht scheuernden Produkten durchzuführen (Fluorwasserstoffsäuren wie Salzsäure und ähnliche sind zu vermeiden).

Für eine angemessene Reinigung sind heißes Wasser und ein Neutralreiniger ausreichend.

Beider Reinigung von Leisten mit Metallapplikationen sollen außer säurehaltigen Produkten keine Scheuerschwämme oder Elemente verwendet werden, die Oberflächen beschädigen könnten, da diese die Dekoration entfernen. Statt dessen ist ein mit Wasser angefeuchteter Schwamm zu benutzen.

Es ist wichtig, die bereits geflieste saubere Fläche mit Karton oder anderen isolierenden Elementen zu schützen, damit diese nicht durch die übrigen tätigen Handwerker auf der Baustelle beschädigt wird.

### PFLEGE

Vor dem Versuch, einen Fleck mit aggressiven Substanzen zu entfernen wird empfohlen, deren Wirkung auf die Oberfläche der Beschichtung / des Belags und des ausgefugten Materials in einem nicht sichtbaren, begrenzten Bereich auszuprobieren, um Schädigungen oder bedeutende Veränderungen auf der Fliese zu vermeiden.

In jedem Fall ist es ratsam, den Kunden über die empfohlenen Reinigungsmittel zur Entfernung von Flecken und beim Verlegen verwendeten haftenden Material zu informieren.

Besondere Beachtung kommt dabei der Anfangsreinigung wie auch der anschließenden Pflege der polierten Beläge und Beschichtungen zu. Bei Porzellanbodenbelägen werden während des Polierens Mokroporen in der Oberfläche geöffnet. Daher sind sie empfindlicher für Flecken durch bestimmte Flüssigkeiten.

Es ist sehr wichtig, dass Stoffe, welche die polierten Porzellanbeläge beschädigen könnten (Öl, kohlenstoffhaltige oder alkoholische Getränke sowie Säuren) so schnell wie möglich mit Wasser gereinigt werden und nicht längere Zeit auf dem Belag verbleiben. Andernfalls kann Belag beschädigt werden.

### KOMPLEMENTÄRTEILEN

Bei Komplementärteilen bei denen Metalle (Gold, Silber, Kupfer,...), Glanz, Sande, Harze, Kristalle, etc verwendet werden, können andere Charaktereigenschaften aufweisen (leichte Tonalitätsunterschiede, evtl Oxidieren bei Kontakt mit Sauerstoff und Feuchtigkeit, schnellerer Alterung)

Rektifiziertes Material und/oder geschnittenes Moasik müssen mit Vorsicht bearbeitet werden, um ein Beschädigen der Kannten oder das Zerkratzen der Oberfläche, zu vermeiden.

Bitte verwenden Sie beim Verlegen von

Glasdekorationen ph neutrales Silikon und ph neutrale Kleber der Klasse C2 und D2.

Die Komplementärteile sind nicht für den Aussenbereich geeignet, ausser denen die aus der Grundfliese gefertigt wurden und bei denen explizit darauf hingewiesen wird.

REINIGUNG DER BAUSTELLE: Verhindern Sie das Abbinden des Klebers mit dem Produkt (Reinigung innerhalb von 24 Stunden). Entfernen Sie Kleber, Silikon etc. mit einem nassen

Schwamm. Benutzen Sie keine harten Gegenstände, nicht ph neutrale oder alkalischen Produkte um die Oberfläche nicht zu beschädigen. Benutzen Sie keine salzsäurehaltigen oder andere ätzenden Produkte, benutzen Sie ebenfalls keine harten Schwämme.

INSTANDHALTUNG: Benutzen Sie bei der Reinigung der Produkte, kein Reinigungsmittel in Pulverform oder säurehaltige bzw alkalische Reinigungsmittel, benutzen Sie auch keine harten Gegenstände für die Reinigung. Es ist ausreichend die Produkte mit einem feuchten

Tuch und einem ph neutralen Reinigungsmittel zu säubern.

Wir übernehmen keine Haftung bei verlegten Produkten, wo nachweislich die aufgeführten Arbeitsschritte nicht eingehalten wurden.

### ALLGEMEINE ANGABEN ZUM VERLEGEN DER TREPPENSTUFENFLIESE

Die TREPPENSTUFENFLIESE ist ein aus einer Belagfliese und einer vertikalen gekrümmten Leiste oder Treppenüberhang zusammengesetztes Element. Sie wird aus extrudiertem Steinzeug aus weißer Porzellanpaste hergestellt, ist sehr widerstandsfähig und hat ein ergonomisches Profil in Treppenform. Sie ist eine effiziente und sichere Lösung für alle Arten von Treppen, Schrägen, Überstände und Abschlüsse.

Zum richtigen Verlegen werden die Teile auf den vorzugsweise mit Klebemörtel oder hochwertigem Zementkleber vorbereiteten Untergrund gelegt. Die dünne Schicht ist mit einer Zahnkelle und mit doppelter Verleimung auf dem Untergrund auszutreiben, so dass beim Verfestigen eine durchgehende und gleichmäßige, lückenlose Kleberschicht zwischen Teil und Untergrund entsteht.

Die Teile werden an der Kante des Untergrundes ausgerichtet um Überstände oder Stellen ohne tragfähigen Untergrund zu vermeiden. (siehe Abbildung 1). Ist das Teil tiefer als nötig ist es auf Maß zu kürzen, so dass der Belag vollständig auf dem Untergrund aufliegt und die Leiste nach dem Verlegen an der Stufenhöhe haftet.

### KUNDENDIENST

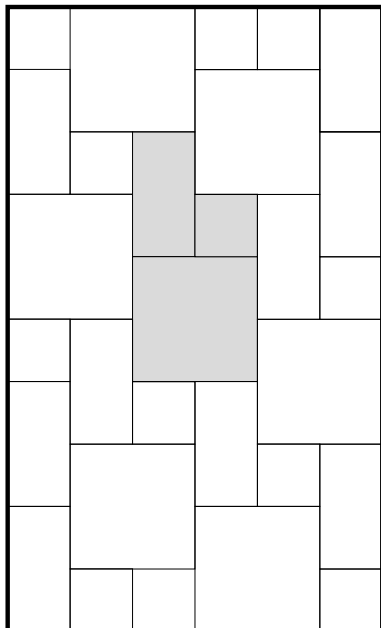
Der Baustellenleiter oder falls nicht vorhanden der Käufer haften direkt für Überwachung und Überprüfung des gelieferten Materials (Qualität, Verpackungszustand, Übereinstimmung der übergebenen Dokumentation mit dem gelieferten Produkt, usw.). Keraben S.A., akzeptiert gemäß der geltenden Gesetzgebung keine Reklamation des installierten Produkts.

Auffälligkeiten hinsichtlich der Produktqualität sind der Vertriebsabteilung von Keraben S.A. mitzuteilen. Für die Produktreklamationen sind folgende Angaben erforderlich: Typ, Format, Ton, Beschaffenheit, äußere Beweise am Produkt, Kennzeichnungsumschlag des Produkts an der Verpackung, Kaufrechnung sowie weitere für die Entscheidung dienliche Hinweise.

## CONSEJOS COLOCACIÓN MODULAR

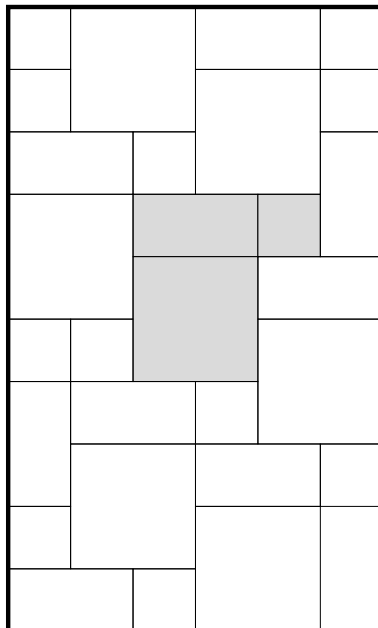
Secuencia de montaje para las colecciones Monestir, Montana y Origen.

50x50 / 25x50 / 25x25



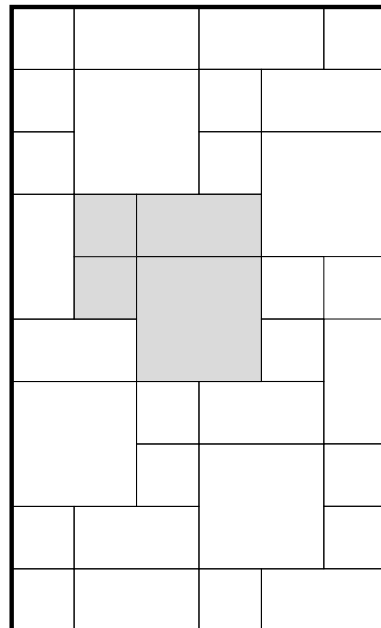
50x50 \_\_ 57%  
25x50 \_\_ 29%  
25x25 \_\_ 14%

50x50 / 25x50 / 25x25



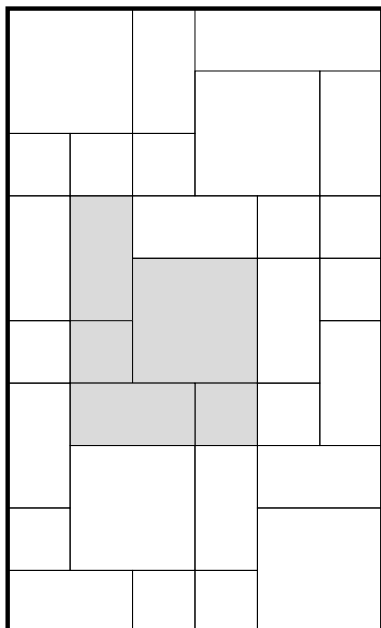
50x50 \_\_ 57%  
25x50 \_\_ 29%  
25x25 \_\_ 14%

50x50 / 25x50 / 25x25



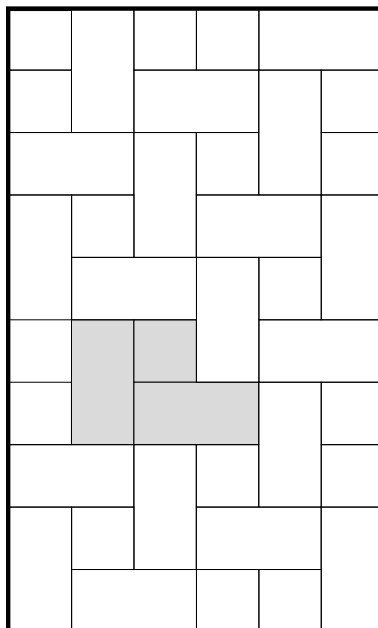
50x50 \_\_ 50%  
25x50 \_\_ 25%  
25x25 \_\_ 25%

50x50 / 25x50 / 25x25



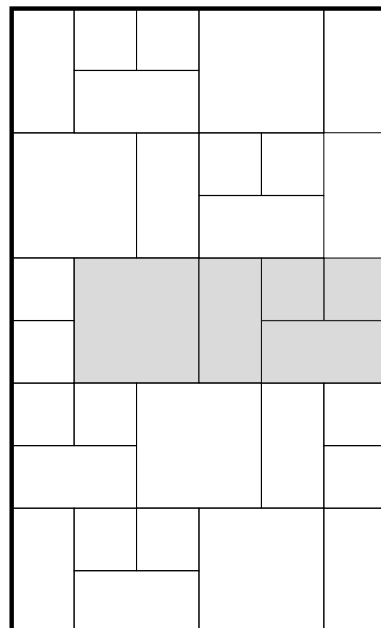
50x50 \_\_ 40%  
25x50 \_\_ 40%  
25x25 \_\_ 20%

25x50 / 25x25



25x50 \_\_ 80%  
25x25 \_\_ 20%

50x50 / 25x50 / 25x25



50x50 \_\_ 40%  
25x50 \_\_ 40%  
25x25 \_\_ 20%

# EMBALAJE

## PACKING LIST / CONDITIONNEMENT / VERPACKUNG

formato size	artículo item	pzs-cj/pcs-box	m2/ml/cj/box	kg/cj/box	cj/box/epl	m2/ml/epl	kg/epl	
1 X 69	PERFIL ORO BRILLO	6,00	0,04	0,48	130,00	5,38	85,40	
1,5 X 69	PERFIL INOX BRILLO	10,00	0,10	0,80	500,00	51,75	423,00	
	PERFIL INOX MATE	10,00	0,10	0,80	500,00	51,75	423,00	
1,5 X 70	PERFIL INOX BRILLO	10,00	0,11	0,90	500,00	52,50	473,00	
10 X 50	LISTELO BULEVAR	10,00	0,50	9,00	70,00	35,00	653,00	
	LISTELO TARIFA	10,00	0,50	9,00	48,00	24,00	455,00	
100 X 50	ALPINO	2,00	1,00	25,20	28,34	24,00	703,16	
100 X 50	PELDAÑO BEAUVAL	2,00	1,00	25,20	24,00	24,00	627,80	
100 X 16,5	PELDAÑO DOBLE SHERWOOD	6,00	0,99	34,62	24,00	23,76	853,88	
	PELDAÑO SHERWOOD	4,00	0,66	20,00	24,00	15,84	503,00	
	SHERWOOD	4,00	0,65	16,60	45,00	29,25	770,00	
100 X 24,8	MADEIRA ANTISLIP	3,00	0,74	18,90	40,00	29,60	779,00	
	PELDAÑO DOBLE MADEIRA TOSCANA NATURAL	4,00	0,99	42,00	32,00	31,74	1.367,00	
	PELDAÑO MADEIRA ANTISLIP	3,00	0,74	22,50	32,00	23,81	743,00	
100 X 50	ALPINO	2,00	1,00	25,20	28,00	28,00	728,60	
	BEAUVAL ALMOND LAPPATO	2,00	1,00	25,20	28,00	28,00	728,60	
	BRANCATO LAPPATO	2,00	1,00	25,20	28,00	28,00	728,60	
	CHICAGO	2,00	1,00	25,20	28,00	28,00	728,60	
	JAZZ BLANCO LAPPATO	2,00	1,00	25,20	28,00	28,00	728,60	
	KURSAL	2,00	1,00	25,20	28,00	28,00	728,60	
	LAVA BEIGE	2,00	1,00	25,20	28,00	28,00	728,60	
	PELDAÑO ALPINO	2,00	1,00	25,20	24,00	24,00	627,80	
	PELDAÑO BRANCATO LAPPATO	2,00	1,00	25,20	24,00	24,00	627,80	
	PELDAÑO CHICAGO	2,00	1,00	25,20	24,00	24,00	627,80	
	PELDAÑO DOBLE BEAUVAL NATURAL	2,00	1,00	28,34	24,00	24,00	703,16	
	PELDAÑO DOBLE BRANCATO LAPPATO	2,00	1,00	28,34	24,00	24,00	703,16	
	PELDAÑO DOBLE CHICAGO	2,00	1,00	28,34	24,00	24,00	703,16	
	PELDAÑO DOBLE JAZZ LAPPATO	2,00	1,00	28,34	24,00	24,00	703,16	
	PELDAÑO DOBLE KURSAL	2,00	1,00	28,34	24,00	24,00	703,16	
	PELDAÑO DOBLE LAVA	2,00	1,00	28,34	24,00	24,00	703,16	
	PELDAÑO DOBLE URBAN	2,00	1,00	28,34	24,00	24,00	703,16	
	PELDAÑO JAZZ LAPPATO	2,00	1,00	25,20	24,00	24,00	627,80	
	PELDAÑO KURSAL	2,00	1,00	25,20	24,00	24,00	627,80	
	PELDAÑO LAVA	2,00	1,00	25,20	24,00	24,00	627,80	
PELDAÑO URBAN LAPPATO	2,00	1,00	25,20	24,00	24,00	627,80		
URBAN	2,00	1,00	25,20	24,00	24,00	627,80		
ZEBRA	2,00	1,00	25,20	28,00	28,00	728,60		
11 X 25	LISTELO BELVEDERE	25,00	0,69	3,25	60,00	41,25	218,00	
11 X 30	LISTELO MISTERY	10,00	0,33	1,70	90,00	29,70	176,00	
11,2 X 25	LISTELO MURAN	22,00	0,62	2,86	60,00	36,96	194,60	
11,8 x70	LISTELO FLORA (SET 2 PZAS)	4,00	0,33	6,32	80,00	26,43	528,60	
	LISTELO VILCA	4,00	0,33	6,48	80,00	26,43	541,40	
12 X 12	BOTÓN BELVEDERE	4,00	0,06	1,00	320,00	18,43	343,00	
12 X 50	LISTELO FOLK	7,00	0,42	7,70	90,00	37,80	716,00	
12,5 X 70	LISTELO DANDI	4,00	0,35	6,76	80,00	28,00	563,80	
18 X 24	ZOCALO TAURIDE NATURAL	14,00	0,60	6,72	50,00	30,24	359,00	
2 X 60	ARTEK	20,00	0,24	7,00	120,00	28,80	863,00	
2 X 90	PERFIL METALLIC	6,00	0,11	3,00	200,00	21,60	623,00	
2,5 X 25	LISTELO BACARAT	30,00	0,18	2,10	150,00	28,12	315,00	
	LISTELO BELVEDERE	25,00	0,16	1,75	150,00	23,45	285,50	
20 X 40	MURO KURSAL	6,00	0,48	7,74	70,00	33,60	564,80	
23,5 X 33	AUGUSTA	14,00	1,10	15,40	63,00	69,30	993,20	
	MARBORE	14,00	1,10	15,40	63,00	69,30	993,20	
	SCALA	14,00	1,10	15,40	63,00	69,30	993,20	
	TESELA HOXTON	12,00	0,94	15,60	63,00	59,22	1.005,80	
	TESELA KURSAL	12,00	0,94	15,60	63,00	59,22	1.005,80	
	TESELA MOMA	12,00	0,94	15,60	63,00	59,22	1.005,80	
	TESELA ONE	12,00	0,94	15,60	63,00	59,22	1.005,80	
	TESELA ROYAL	8,00	0,62	10,48	54,00	33,50	588,92	
	TESELA SECRET	12,00	0,94	15,60	63,00	59,22	1.005,80	
	TESELA STUCO	12,00	0,94	15,60	63,00	59,22	1.005,80	
	VENTANA AUGUSTA	8,00	0,62	7,84	48,00	29,78	399,32	
	24 X 69	ATLAS	7,00	1,16	22,26	42,00	48,72	957,92
BETON		7,00	1,16	22,26	42,00	48,72	957,92	
DECOR JAZMINE		4,00	0,66	12,72	42,00	27,82	557,24	
DECOR KUB		4,00	0,66	12,72	42,00	27,82	557,24	
DECOR LOVE		3,00	0,50	9,30	42,00	20,87	413,60	
DECOR MOONLIGHT		9,00	1,49	28,62	20,00	29,81	595,40	
DECOR MOZART (SET 2 PZAS)		4,00	0,66	12,72	42,00	27,82	557,24	
DECOR TIARA PINK (SET 2 PZAS)		4,00	0,66	12,72	42,00	27,82	557,24	
LIBERTY		7,00	1,16	22,26	42,00	48,72	957,92	
ONIX		7,00	1,16	22,26	42,00	48,72	957,92	
SECRET		7,00	1,16	22,26	42,00	48,72	957,92	
SILEX		7,00	1,16	22,26	42,00	48,72	957,92	
SPLIT BOX TIFFANY		7,00	1,16	22,26	42,00	48,72	957,92	
SYBARIS TRAVERTINO NATURAL		7,00	1,16	22,26	42,00	48,72	957,92	
VENT SYBARIS TRAVERTINO NATURAL		5,00	0,83	15,10	30,00	24,84	476,00	
25 X 24		ZOCALO SYBARIS BOTTICINO	4,00	0,24	4,56	66,00	15,84	323,96
25 X 25		DECOR SARGA	4,00	0,25	5,48	66,00	16,50	384,68
	MONESTIR NATURAL	16,00	1,00	20,64	46,00	46,00	972,44	
	MONTANA	16,00	1,00	20,64	46,00	46,00	972,44	
	ORIGIN	16,00	1,00	20,64	46,00	46,00	972,44	
25 X 50	CHELSEA	11,00	1,38	23,54	36,00	49,68	870,44	
	COOL BLANCO 5000	11,00	1,38	23,54	36,00	49,68	870,44	
	DECOR CHELSEA	8,00	1,00	17,04	45,00	45,00	789,80	
	DECOR CHESTERFIELD	8,00	1,00	17,04	45,00	45,00	789,80	
	DECOR IMPERIAL	8,00	1,00	17,04	45,00	45,00	789,80	
	DECOR SPRING	8,00	1,00	17,04	45,00	45,00	789,80	
	ETERNITY	11,00	1,38	23,43	36,00	49,68	866,48	
	FOX	11,00	1,38	23,54	36,00	49,68	870,44	

formato size	articulo item	pzs-cj/pcs-box	m2/ml/cj/box	kg/cj/box	cj/box/epl	m2/ml/epl	kg/epl
	KURSAL	11,00	1,38	23,43	36,00	49,68	866,48
	LOFT	11,00	1,38	23,54	36,00	49,68	870,44
	MISTRAL	11,00	1,38	23,43	36,00	49,68	866,48
	MOMA	11,00	1,38	23,54	36,00	49,68	870,44
	MONESTIR ANTISLIP	8,00	1,00	20,64	54,00	54,00	1.137,56
	MONTANA	8,00	1,00	20,64	54,00	54,00	1.137,56
	NOLITA	11,00	1,38	23,54	36,00	49,68	870,44
	ONE	11,00	1,38	23,54	36,00	49,68	870,44
	ORIGIN	8,00	1,00	20,64	54,00	54,00	1.137,56
	ROYAL	11,00	1,38	23,54	36,00	49,68	870,44
	SAMOA	11,00	1,38	23,54	36,00	49,68	870,44
	STUCO	11,00	1,38	23,54	36,00	49,68	870,44
	TRANSIT	11,00	1,38	23,54	36,00	49,68	870,44
	VENTANA BOTÓN ROYAL	8,00	1,00	17,04	18,00	18,00	329,72
	VENTANA FOX	8,00	1,00	17,12	18,00	18,00	331,16
	VENTANA KURSAL	8,00	1,00	17,04	18,00	18,00	329,72
	VENTANA LOFT	8,00	1,00	17,12	16,00	16,00	296,92
	VENTANA NAXI	8,00	1,00	17,12	16,00	16,00	296,92
	XIAN	11,00	1,38	23,43	36,00	49,68	866,48
25 X 70	CONCEPT	7,00	1,23	23,52	42,00	51,66	1.010,84
	ATELIER	7,00	1,23	23,52	42,00	51,66	1.010,84
	COOL BLANCO 7000	7,00	1,23	23,52	42,00	51,66	1.010,84
	DECOR BATTERY (SET 3 PZAS)	3,00	0,53	10,08	42,00	22,05	446,36
	DECOR BEAUTY (SET 2 PZAS)	4,00	0,70	13,44	42,00	29,40	587,48
	DECOR EVOLUTION	4,00	0,70	13,44	42,00	29,40	587,48
	DECOR MATRIX	4,00	0,70	13,44	42,00	29,40	587,48
	DECOR PRINTS	4,00	0,70	13,44	42,00	29,40	587,48
	DIPLOMATIC	7,00	1,23	23,52	42,00	51,66	1.010,84
	GEO	7,00	1,23	23,52	42,00	51,66	1.010,84
	LINEAS LIVING	7,00	1,23	23,52	42,00	51,66	1.010,84
	LINEAS SOHO	7,00	1,23	23,52	42,00	51,66	1.010,84
	LINEAS THAI	7,00	1,23	23,52	42,00	51,66	1.010,84
	LOUNGE	7,00	1,23	23,52	42,00	51,66	1.010,84
	MODUL GEO	7,00	1,23	23,52	42,00	51,66	1.010,84
	NOVA	7,00	1,23	23,52	42,00	51,66	1.010,84
	URBAN	7,00	1,23	23,52	42,00	51,66	1.010,84
26 X 58	MURO FUTURE	5,00	0,75	7,00	30,00	22,50	233,00
	MURO NATURE	5,00	0,75	7,00	30,00	22,50	233,00
3 X 24	MOLDURA TAURIDE	40,00	0,29	3,20	72,00	20,74	253,40
3 X 25	Q-ROUND 17	18,00	0,14	1,98	96,00	12,96	213,08
3 X 3	Q-ROUND CR 17	18,00	0,02	0,90	700,00	11,34	653,00
3 X 50	LISTELO AYMARA	10,00	0,15	3,30	196,00	29,40	669,80
3,5 X 23,5	MOLD PETRA	34,00	0,28	6,12	72,00	20,14	463,64
3,5 X 24	MOLD SYBARIS	15,00	0,13	2,40	150,00	18,90	383,00
3,8 X 70	LISTELO DANDI	4,00	0,11	2,16	144,00	15,32	334,04
	LISTELO KALA	4,00	0,11	2,12	144,00	15,32	328,28
	LISTELO PRINTS	4,00	0,11	2,04	144,00	15,32	316,76
	LISTELO SOHO	6,00	0,16	3,06	144,00	22,98	463,64
30 X 30	BEAVAL CREMA NATURAL	12,00	1,08	23,52	40,00	43,20	963,80
	MALLA ATLAS	11,00	0,99	15,51	72,00	71,28	1.139,72
	MALLA GLAM	9,00	0,81	15,57	42,00	34,02	676,94
	MALLA LAURENT	9,00	0,81	15,57	42,00	34,02	676,94
	MALLA LOUNGE	9,00	0,81	15,57	42,00	34,02	676,94
	MALLA MAGIC	9,00	0,81	15,57	42,00	34,02	676,94
	MALLA NOLITA	9,00	0,81	15,57	42,00	34,02	676,94
	MALLA ONIX	9,00	0,81	15,57	42,00	34,02	676,94
	MALLA SYBARIS	11,00	0,99	15,51	72,00	71,28	1.139,72
	MALLA THAI	9,00	0,81	15,57	42,00	34,02	676,94
	MALLA VELVET	9,00	0,81	15,57	42,00	34,02	676,94
	MOSAICO ALPINO	11,00	1,00	20,46	36,00	36,00	759,56
	MOSAICO BRANCATO	11,00	1,00	20,46	36,00	36,00	759,56
	MOSAICO FUTURE	11,00	1,00	20,46	36,00	36,00	759,56
	MOSAICO JAZZ	11,00	1,00	20,46	36,00	36,00	759,56
	MOSAICO LAVA	11,00	1,00	20,46	36,00	36,00	759,56
	MOSAICO LIVING	11,00	1,00	20,46	36,00	36,00	759,56
	MOSAICO NATURE	11,00	1,00	20,46	36,00	36,00	759,56
	MOSAICO PETIT GRANIT	11,00	1,00	20,46	36,00	36,00	759,56
	MOSAICO URBAN	11,00	1,00	20,46	36,00	36,00	759,56
30 X 60	ALPINO	6,00	1,08	24,18	40,00	43,20	990,20
	BEAVAL ALMOND ANTISLIP	6,00	1,08	24,18	40,00	43,20	990,20
	BRANCATO ANTISLIP	6,00	1,08	24,18	40,00	43,20	990,20
	JAZZ LAPPATO	6,00	1,08	24,18	40,00	43,20	990,20
	KURSAL	6,00	1,08	24,18	40,00	43,20	990,20
	LAVA	6,00	1,08	24,18	40,00	43,20	990,20
	LAVA OUTDOOR	6,00	1,08	24,18	40,00	43,20	990,20
	ONE	6,00	1,08	24,18	40,00	43,20	990,20
	PELDAÑO ALPINO	6,00	1,08	24,30	40,00	43,20	995,00
	PELDAÑO BEAVAL ALMOND ANTISLIP	6,00	1,08	20,58	40,00	43,20	846,20
	PELDAÑO BRANCATO LAPPATO	6,00	1,08	20,58	40,00	43,20	846,20
	PELDAÑO DOBLE ALPINO	2,00	0,36	13,28	42,00	15,12	580,76
	PELDAÑO DOBLE BEAVAL ALMOND ANTISLIP	2,00	0,36	13,28	42,00	15,12	580,76
	PELDAÑO DOBLE BRANCATO LAPPATO	2,00	0,36	13,28	42,00	15,12	580,76
	PELDAÑO DOBLE JAZZ NATURAL	2,00	0,36	13,28	42,00	15,12	580,76
	PELDAÑO DOBLE KURSAL	2,00	0,36	11,24	48,00	17,28	562,52
	PELDAÑO DOBLE LAVA	2,00	0,36	13,28	42,00	15,12	580,76
	PELDAÑO DOBLE ONE	2,00	0,36	11,24	48,00	17,28	562,52
	PELDAÑO DOBLE PETIT GRANIT NATURAL	2,00	0,36	13,28	42,00	15,12	580,76
	PELDAÑO DOBLE URBAN ANTISLIP	2,00	0,36	13,28	42,00	15,12	580,76
	PELDAÑO DOBLE XIAN	2,00	0,36	13,28	50,00	18,00	687,00
	PELDAÑO JAZZ LAPPATO	6,00	1,08	20,58	40,00	43,20	846,20

# EMBALAJE

## PACKING LIST / CONDITIONNEMENT / VERPACKUNG

formato size	artículo item	pzs-cj/pcs-box	m2/ml/cj/box	kg/cj/box	cj/box/epl	m2/ml/epl	kg/epl
30 X 60	PELDAÑO KURSAL	6,00	1,08	25,50	48,00	51,84	1.247,00
	PELDAÑO LAVA LAPPATO	6,00	1,08	20,58	40,00	43,20	846,20
	PELDAÑO ONE	6,00	1,08	25,50	48,00	51,84	1.247,00
	PELDAÑO PETIT GRANIT NATURAL	6,00	1,08	20,58	40,00	43,20	846,20
	PELDAÑO URBAN	6,00	1,08	24,30	40,00	43,20	995,00
	PELDAÑO XIAN	6,00	1,08	24,30	40,00	43,20	995,00
	PETIT GRANIT NATURAL	6,00	1,08	24,18	40,00	43,20	990,20
	URBAN LAPPATO	6,00	1,08	24,18	40,00	43,20	990,20
30 X 64	MURO BEAUVAL	5,00	0,96	18,45	30,00	28,80	576,50
	MURO BRANCATO	5,00	0,96	18,45	30,00	28,80	576,50
	MURO LIVING	5,00	0,96	18,45	30,00	28,80	576,50
30 X 90	BLANCO 9000	4,00	1,08	20,52	51,00	55,08	1.069,52
	BRANCATO	4,00	1,08	20,52	51,00	55,08	1.069,52
	CHELSEA	4,00	1,08	20,52	51,00	55,08	1.069,52
	CREMA MARFIL	4,00	1,08	20,52	51,00	55,08	1.069,52
	DECOR BLOOM (SET OF 2)	4,00	1,08	21,60	12,00	12,96	282,20
	DECOR BURLESQUE (SET OF 2)	4,00	1,08	20,80	12,00	12,96	272,60
	DECOR CENTRAL PARK (SET 2 PZAS)	4,00	1,08	21,72	24,00	25,92	544,28
	DECOR CHELSEA	4,00	1,08	21,72	26,00	28,08	587,72
	DECOR MARILYN (SET 2 PZAS)	4,00	1,08	21,72	24,00	25,92	544,28
	LAURENT MODUL	4,00	1,08	20,52	51,00	55,08	1.069,52
	MAGIC MODUL	4,00	1,08	20,52	51,00	55,08	1.069,52
	MISTERY CONCEPT	4,00	1,08	20,52	51,00	55,08	1.069,52
	MOMA	4,00	1,08	20,52	51,00	55,08	1.069,52
	NOLITA	4,00	1,08	20,52	51,00	55,08	1.069,52
VELVET	4,00	1,08	20,52	51,00	55,08	1.069,52	
30,5 X 36	MALLA BEAUVAL	5,00	0,55	0,85	60,00	32,94	74,00
32 X 32	MOSAICO XIAN	8,00	0,82	16,80	42,00	34,44	728,60
	SILEX	10,00	1,02	19,30	48,00	48,96	949,40
	SYBARIS MARFIL	10,00	1,02	19,30	48,00	48,96	949,40
32 X 58,5	MARBORE	6,00	1,12	23,10	40,00	44,80	947,00
33 X 33	AUGUSTA	10,00	1,11	22,10	48,00	53,28	1.083,80
	FOX (PORCELANICO)	11,00	1,21	22,55	48,00	58,08	1.105,40
	LOFT (PORCELANICO)	11,00	1,21	22,55	48,00	58,08	1.105,40
	MARBORE	11,00	1,21	22,55	48,00	58,08	1.105,40
	MISTRAL (PORCELANICO)	11,00	1,21	22,55	48,00	58,08	1.105,40
	MONTANA	11,00	1,21	22,55	48,00	58,08	1.105,40
	MOSAICO AUGUSTA	10,00	1,09	21,60	36,00	39,24	800,60
	MOSAICO MARBORE	10,00	1,09	22,50	36,00	39,24	833,00
	MOSAICO MONTANA	10,00	1,09	21,60	36,00	39,24	800,60
	MOSAICO ORIGIN	10,00	1,09	21,60	36,00	39,24	800,60
	ORIGIN	11,00	1,21	22,55	48,00	58,08	1.105,40
	ROYAL	11,00	1,21	22,55	48,00	58,08	1.105,40
	SCALA (PORCELANICO)	11,00	1,21	22,55	48,00	58,08	1.105,40
	SLATE	10,00	1,11	22,10	48,00	53,28	1.083,80
STUCO	11,00	1,21	22,55	48,00	58,08	1.105,40	
33 X 38,3	MURO SLATE	10,00	1,16	21,60	36,00	41,76	800,60
33 X 59	HAVANA	6,00	1,17	24,60	40,00	46,80	1.007,00
34,5 X 33	PELDAÑO SLATE	6,00	0,68	11,94	22,00	15,03	285,68
34,5 X 34,5	PELDAÑO ESQ SLATE	4,00	0,48	12,64	36,00	17,14	478,04
37 X 75	FUTURE	4,00	1,13	24,24	48,00	54,24	1.186,52
	NATURE	4,00	1,13	24,24	48,00	54,24	1.186,52
38 X 38	TRENCADIS MONESTIR	9,00	1,30	16,74	36,00	46,80	625,64
4 X 25	LISTELO CASINO	30,00	0,30	2,70	150,00	45,00	428,00
	LISTELO INDIE	30,00	0,30	6,00	150,00	45,00	923,00
	LISTELO SIROCO	30,00	0,30	2,70	150,00	45,00	428,00
4 X 60	LISTELO NUIT	10,00	0,24	6,10	84,00	20,16	535,40
4,6 X 50	LISTELO CHELSEA BROWN	10,00	0,23	4,30	140,00	32,20	625,00
	LISTELO DORAL	10,00	0,23	3,90	140,00	32,20	569,00
	LISTELO MOMA	9,00	0,21	3,87	140,00	28,98	564,80
	LISTELO SAMOA	9,00	0,21	3,87	140,00	28,98	564,80
4,6 X 69	LISTELO SPRING	10,00	0,23	4,30	140,00	32,20	625,00
	LISTELO ANDROS	4,00	0,13	2,44	144,00	18,29	374,36
	LISTELO FOCUS	4,00	0,13	2,44	144,00	18,29	374,36
	LISTELO FOCUS	4,00	0,13	2,44	144,00	18,29	374,36
4,6 X 70	LISTELO KUB	4,00	0,13	2,44	144,00	18,29	374,36
	LISTELO MATRIX	4,00	0,13	2,56	144,00	18,55	391,64
	LISTELO SARGA	4,00	0,13	2,52	144,00	18,55	385,88
40,5 X 40,5	ATLAS	6,00	0,98	20,40	52,00	50,96	1.083,80
	ONIX	6,00	0,98	19,20	52,00	50,96	1.021,40
	SYBARIS BOTTICINO	6,00	0,98	19,20	52,00	50,96	1.021,40
	TIFFANY	6,00	0,98	20,40	52,00	50,96	1.083,80
41 X 41	GAUCHO	6,00	1,00	20,10	52,00	52,00	1.068,20
	GEO	6,00	1,00	20,10	52,00	52,00	1.068,20
	KURSAL	6,00	1,00	20,10	52,00	52,00	1.068,20
	LIVING	6,00	1,00	20,10	52,00	52,00	1.068,20
	MOMA	6,00	1,00	20,10	52,00	52,00	1.068,20
	NOLITA	6,00	1,00	20,10	52,00	52,00	1.068,20
	SOHO ARENA	6,00	1,00	20,10	52,00	52,00	1.068,20
	THAI	6,00	1,00	20,10	52,00	52,00	1.068,20
	TRANSIT	6,00	1,00	20,10	52,00	52,00	1.068,20
	XIAN	6,00	1,00	20,40	52,00	52,00	1.083,80
	URBAN	6,00	1,00	20,10	52,00	52,00	1.068,20
THAI	6,00	1,00	20,10	52,00	52,00	1.068,20	
42 X 64,5	LIVING	4,00	1,08	23,20	60,00	64,80	1.415,00
	PELDAÑO DOBLE LIVING	2,00	0,54	13,00	40,00	21,67	543,00
	PELDAÑO LIVING	4,00	1,08	20,80	40,00	43,34	855,00
49 X 49	LAURENT MODUL	4,00	0,96	20,00	36,00	34,56	743,00
	MAGIC MODUL	4,00	0,96	20,00	36,00	34,56	743,00
	MISTERY MODUL	4,00	0,96	20,00	36,00	34,56	743,00



formato size	articulo item	pzs-cj/pcs-box	m2/ml/cj/box	kg/cj/box	cj/box/epl	m2/ml/epl	kg/epl
5 X 23,5	BULLNOSE MARBORE	22,00	0,26	3,30	150,00	38,78	518,00
5 X 25	LISTELO MONTANA	7,00	0,09	1,40	155,00	13,56	240,00
5 X 70	LISTELO TEMPO	4,00	0,14	3,04	144,00	20,16	460,76
5,5 x 25	V-CAP 17	10,00	0,14	2,90	96,00	13,20	301,40
5,5 X 5,5	V-CAP CR 17	5,00	0,02	0,25	700,00	10,57	198,00
5,5 X 69	LISTELO TIARA	6,00	0,23	4,62	144,00	32,79	688,28
5,8 X 50	LISTELO PANDORA	10,00	0,29	4,90	140,00	40,60	709,00
5,8 X 70	LISTELO BEAUTY	8,00	0,32	6,24	36,00	11,69	247,64
5,8 X 90	LISTELO BLOOM	6,00	0,31	6,30	56,00	17,54	375,80
	LISTELO BURLESQUE	6,00	0,31	6,30	56,00	17,54	375,80
	LISTELO NOLITA	6,00	0,31	6,30	56,00	17,54	375,80
	LISTELO TALENT	6,00	0,31	6,30	56,00	17,54	375,80
5,9 X 50	LISTELO QIN	9,00	0,27	4,77	140,00	37,17	690,80
50 X 50	MONESTIR ANTISLIP	4,00	1,00	20,60	36,00	36,00	764,60
	MONTANA	4,00	1,00	20,60	36,00	36,00	764,60
	ORIGIN	4,00	1,00	20,60	36,00	36,00	764,60
	SLATE	4,00	1,00	20,60	36,00	36,00	764,60
6 X 24	LISTELO TAURIDE	16,00	0,23	2,56	72,00	16,59	207,32
6 X 25	LISTELO MONESTIR	7,00	0,11	1,19	170,00	17,85	225,30
6 X 50	LISTELO CHESTERFIELD	10,00	0,30	5,10	196,00	58,80	1.022,60
6 X 69	LISTELO BETON	6,00	0,25	4,20	144,00	35,77	627,80
6 X 9,5	TACO CASINO	40,00	0,23	6,40	150,00	34,20	983,00
	TACO FOLK	40,00	0,23	3,20	150,00	34,20	503,00
	TACO PETRA	53,00	0,30	5,83	72,00	21,75	442,76
6,9 X 90	LISTELO CHELSEA	6,00	0,37	7,50	54,00	20,12	428,00
	LISTELO MARILYN	6,00	0,37	7,50	54,00	20,12	428,00
60 X 60	PETIT GRANIT	3,00	1,08	24,33	32,00	34,56	801,56
60 X 60	ALPINO	3,00	1,08	23,88	32,00	34,56	787,16
	AMAZONAS	3,00	1,08	24,33	32,00	34,56	801,56
	BEAUVAL ALMOND ANTISLIP	3,00	1,08	24,33	32,00	34,56	801,56
	BRANCATO ANTISLIP	3,00	1,08	24,33	32,00	34,56	801,56
	CREMA MARFIL MODUL	3,00	1,08	24,33	32,00	34,56	801,56
	FUTURE LAPPATO	3,00	1,08	24,33	32,00	34,56	801,56
	JAZZ LAPPATO	3,00	1,08	24,33	32,00	34,56	801,56
	KURSAL	3,00	1,08	24,33	32,00	34,56	801,56
	LAVA	3,00	1,08	24,33	32,00	34,56	801,56
	LIVING	3,00	1,08	24,33	32,00	34,56	801,56
	NATURE	3,00	1,08	24,33	32,00	34,56	801,56
	NES KBSTEMA38 GENERICO	3,00	1,08	24,33	32,00	34,56	801,56
	ONE	3,00	1,08	24,33	32,00	34,56	801,56
	PETIT GRANIT NATURAL	3,00	1,08	24,33	32,00	34,56	801,56
	URBAN LAPPATO	3,00	1,08	25,23	32,00	34,56	830,36
7 X 90	LISTELO PATCHWORK	4,00	0,25	5,12	84,00	21,17	453,08
7,5 X 23,5	BULLNOSE AUGUSTA	22,00	0,39	5,50	152,00	58,93	859,00
	BULLNOSE SCALA	22,00	0,39	5,06	152,00	58,93	792,12
	LISTELO PETRA	20,00	0,35	7,80	72,00	25,38	584,60
7,8 X 69	LISTELO JAZMINE	4,00	0,22	4,24	80,00	17,22	362,20
	LISTELO MOONLIGHT	7,00	0,38	7,42	52,00	19,59	408,84
7,8 X 70	LISTELO CHARACTER	4,00	0,22	4,32	80,00	17,47	368,60
	LISTELO MOTION	6,00	0,33	6,48	80,00	26,21	541,40
	LISTELO XILO	4,00	0,22	4,32	80,00	17,47	368,60
75 X 75	FUTURE	2,00	1,13	24,62	42,00	47,46	1.057,04
	NATURE	2,00	1,13	24,62	42,00	47,46	1.057,04
8 X 25	BULLNOSE MONTANA	20,00	0,40	7,60	120,00	48,00	935,00
	BULLNOSE ORIGIN	20,00	0,40	7,60	80,00	32,00	631,00
	LISTELO ORIGIN	14,00	0,28	4,76	90,00	25,20	451,40
8 X 33	RODAPIÉ AUGUSTA ROMO	15,00	0,40	6,45	144,00	57,02	951,80
	RODAPIÉ MARBORE ROMO	15,00	0,40	6,45	144,00	57,02	951,80
	RODAPIÉ SLATE ROMO	15,00	0,40	6,45	168,00	66,53	1.106,60
8 X 41	RODAPIÉ GEO BEIGE ROMO	15,00	0,49	8,40	104,00	51,17	896,60
	RODAPIÉ GEO TERRA ROMO	15,00	0,49	8,40	104,00	51,17	896,60
	RODAPIÉ KURSAL	15,00	0,49	8,40	104,00	51,17	896,60
	RODAPIÉ LIVING ROMO	15,00	0,49	8,40	104,00	51,17	896,60
	RODAPIÉ MOMA ROMO	15,00	0,49	8,40	104,00	51,17	896,60
	RODAPIÉ TRANSIT ROMO	15,00	0,49	8,40	104,00	51,17	896,60
	RODAPIÉ XIAN ROMO	15,00	0,49	8,40	104,00	51,17	896,60
	RODAPIÉ KURSAL ROMO	15,00	0,49	8,40	104,00	51,17	896,60
8 X 50	RODAPIÉ MADEIRA ROMO	10,00	0,40	12,00	120,00	48,00	1.463,00
	RODAPIÉ MONESTIR ROMO	10,00	0,40	12,00	120,00	48,00	1.463,00
	RODAPIÉ MONTANA ROMO	10,00	0,40	12,00	120,00	48,00	1.463,00
	RODAPIÉ SHERWOOD ROMO	10,00	0,40	12,00	120,00	48,00	1.463,00
	RODAPIÉ SLATE ROMO	10,00	0,40	9,60	120,00	48,00	1.175,00
	RODAPIÉ MONESTIR ROMO	10,00	0,40	12,00	120,00	48,00	1.463,00
8 X 58,5	RODAPIÉ HAVANA CORTADO	10,00	0,47	9,90	80,00	37,44	815,00
8 X 60	RODAPIÉ ALPINO ROMO	10,00	0,48	11,50	80,00	38,40	943,00
	RODAPIÉ BEAUVAL ALMOND LAPATTO CORTADO	10,00	0,48	11,30	80,00	38,40	927,00
	RODAPIÉ BRANCATO LAPPATO ROMO	10,00	0,48	11,30	80,00	38,40	927,00
	RODAPIÉ JAZZ ROMO LAPPATO	10,00	0,48	11,30	80,00	38,40	927,00
	RODAPIÉ KURSAL ROMO	10,00	0,48	11,30	80,00	38,40	927,00
	RODAPIÉ LAVA LAPPATO ROMO	10,00	0,48	11,30	80,00	38,40	927,00
	RODAPIÉ LIVING LAPPATO ROMO	10,00	0,48	11,30	80,00	38,40	927,00
	RODAPIÉ ONE ROMO	10,00	0,48	11,30	80,00	38,40	927,00
	RODAPIÉ PETIT GRANIT NATURAL ROMO	10,00	0,48	11,30	80,00	38,40	927,00
	RODAPIÉ URBAN LAPPATO ROMO	10,00	0,48	11,50	80,00	38,40	943,00
	RODAPIÉ XIAN ROMO	10,00	0,48	11,30	80,00	38,40	927,00
	RODAPIÉ AMAZONAS ROMO	10,00	0,48	11,30	80,00	38,40	927,00
8 X 70	LISTELO DYNAMIC	10,00	0,56	10,80	42,00	23,52	476,60
8 X 8	BULLNOSE CORNER MONTANA	20,00	0,13	7,60	80,00	10,24	631,00
9 X 9	BOTÓN LARIOS	30,00	0,24	2,40	84,00	20,41	224,60



Todas las informaciones, datos y características técnicas que aparecen en este catálogo, fueron acumulados hasta la edición del mismo (Noviembre 2013).

Keraben se reserva el derecho de introducir las modificaciones y cambios que considere necesarios en beneficio del producto y del cliente.

El contenido de este catálogo está protegido en su totalidad por Copyright.

Queda prohibida la reproducción total o parcial de las imágenes, textos, ilustraciones y conceptos gráficos sin la autorización expresa de Keraben.

Debido a los procesos de impresión, los colores que aparecen en este catálogo deben de considerarse aproximados, no exactos.

This catalogue contains all the information, details and characteristics available at press time (November 2013).

Keraben, however, reserves the right to introduce modifications or changes as deemed appropriate for product improvement and the benefit of customers.

The entire contents of this catalogue are Copyright.

No pictures, texts, illustrations or graphic concepts may be reproduced, either wholly or partially, without the express permission of Keraben.

All colours and hues appearing in this catalogue should be considered approximate only on view of the printing processes involved.