



**Для торговых
организаций**

Ассортимент продукции Hansgrohe
для ванной комнаты и кухни

Каталог

Hansgrohe – ваш надежный партнер

Новые продукты для вашего удовольствия!



Потребители не только заинтересованы в приобретении первоклассных изделий, они хотят получить комплексную консультацию. Компания Hansgrohe, выступая в роли надежного партнера, делает все для поддержки специалистов по продаже сантехнического оборудо-

вания и способствует повышению качества их работы. Поэтому мы предлагаем вам инновационные изделия и все необходимое для ежедневного общения с клиентами.

Современные тенденции предполагают расширение душевой зоны и создание более уютного дизайна ванных комнат. Благодаря новым стеклянным поверхностям изделия линейки Rainmaker Select органично вписываются в ванную, а верхний душ становится центральным элементом интерьера.

Даже в зоне умывания клиентов ждут поистине революционные изменения. Технология интуитивно понятного управления Select теперь дополняет и новые смесители Talis Select. Теперь вы можете полностью оборудовать ванную комнату и даже кухню изделиями с технологией

Select. Ведь этой интуитивно понятной системой управления оснащаются не только ручные и верхние души, но и смесители для раковины и кухни.

Мы также рады предложить вам много других новинок, например, души Cromo Select, линейку душей Crometta 100 и новую серию смесителей Logis по дружжелюбным ценам. Так вы сможете приятно удивить своих клиентов. Стараюсь еще больше облегчить вашу работу по консультированию покупателей, мы усовершенствовали и наш продуктовый каталог, например, добавили в него подробные сводные таблицы товарного ассортимента. Желаем вам больших успехов и всегда довольных клиентов!

Искренне ваш, Рихард Гроз

Используйте в своих консультациях приложение Hansgrohe Showroom – эмоциональное интерактивное средство для повышения эффективности продаж:

- Функция камеры – позволяет продемонстрировать, как выбранный продукт будет смотреться в конкретной ванной комнате
- Видеоролики о наших технологиях
- Конфигуратор для выбора оптимального сочетания смесителя и раковины
- Список избранного для печати
- Функция поиска



Ссылку для бесплатного скачивания каталога вы найдете на www.hansgrohe-int.com/catalog или на iTunes: <http://appstore.com/hansgroheshowroom>

Содержание

6 Качество Hansgrohe

8 Hansgrohe Select

14 Души и элементы управления

16 Различные типы струй

18 Душевые технологии

20 Большие души Rainmaker® Select

28 Примеры монтажа Rainmaker® Select

38 Ручные души и душевые наборы

56 Верхние души и боковые форсунки

70 Showerpipe

86 Душевые панели

88 Термостаты внешнего монтажа

98 Внешние части скрытого монтажа/Термостаты скрытого монтажа/Вентили скрытого монтажа

111 Скрытый монтаж с iBox® universal

116 Панель управления душевой RainBrain®

118 Примеры монтажа ShowerSelect®

124 Смесители для ванны

126 ComfortZone

128 Тестирование ComfortZone

130 Технологии смесителей

134 Обзор смесителей для ванной комнаты

140 PuraVida®

146 Metris®

152 Talis® Select S/Talis® S/Talis®

158 Talis® Select E/Talis® E

162 Focus®

164 Logis®

168 Metris® Classic

170 Talis® Classic

172 Logis® Classic

174 Смесители Care

176 Электронные смесители для раковины

178 Аксессуары Logis®/Аксессуары Logis® Classic

180 Системы слива

184 Кухонные смесители

186 Обзор кухонных смесителей

188 PuraVida®

190 Metris® Select/Metris®

192 Talis® Select/Talis®/Talis® Classic

194 Focus®

195 Logis®/Logis® Classic

196 Технологии для кухни

198 **О КОМПАНИИ**

Качество в основе успеха



Качество, основанное
на традициях

5 ЛЕТ
ГАРАНТИИ

Гарантия качества

**ТЕХНИЧЕСКИЕ
КОНСУЛЬТАЦИИ**

Мы рядом



Помощь торговым партнерам



Объекты по всему миру

Дизайн

№1 в сантехнической области



Сертифицированные
смесители и души



Переработка и очистка воды



Водосбережение



Выберите свой душ



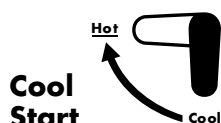
Простой уход



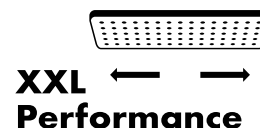
Крупные и мягкие капли



Оптимальная свобода
движений



Энергосбережение



Удовольствие под душем XXL

Узнавайте последние новости о Hansgrohe:

 www.facebook.com/HansgroheRussia

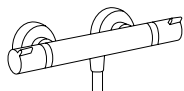
 http://vk.com/hansgrohe_russia

 www.youtube.com/hansgrohe

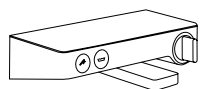
Широкий выбор изделий для ванной комнаты и кухни



Ручные души



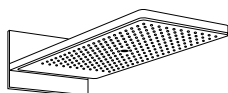
Термостаты для душа
внешнего монтажа



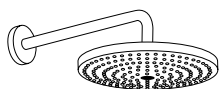
Термостаты для ванны
внешнего монтажа




Душевые наборы



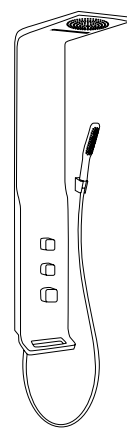
Rainmaker® Select



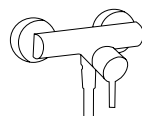
Верхние души



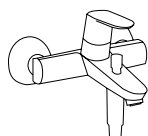
Showerpipe



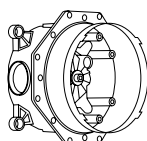
Душевые панели




Однорычажные
смесители для душа
внешнего монтажа



Однорычажные
смесители для ванны
внешнего монтажа



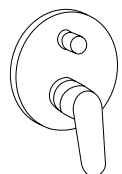
iBox® universal



Термостаты скрытого
монтажа



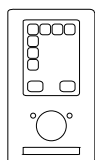
Однорычажные
смесители для душа
скрытого монтажа



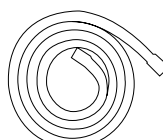
Однорычажные
смесители для ванны
скрытого монтажа




Вентили



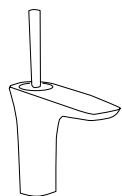
Электронная
система управления
душевой зоной



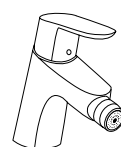
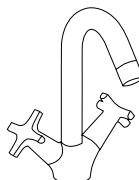
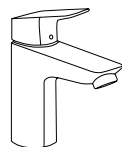
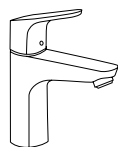
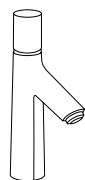
Аксессуары



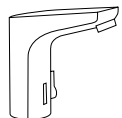
Смесители,
монтируемые на край
ванны



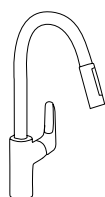
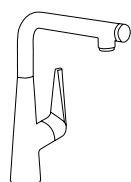
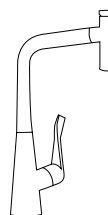
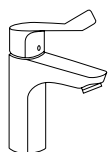
Смесители для раковины



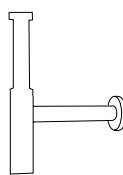
Смесители для биде



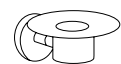
Электронные смесители
для раковин и смесители
Care



Кухонные смесители



Системы слива



Аксессуары

Сделано Hansgrohe

Качество, на которое можно положиться: до, во время и после установки

Компания Hansgrohe сотрудничает как с оптовыми, так и розничными организациями. Мы предлагаем своим клиентам продукцию, индивидуальный подход

и услуги высочайшего качества – это основа нашей философии. В случае возникновения любых вопросов, помните: мы на вашей стороне и вы можете нам доверять. Наш лозунг

«Сделано Hansgrohe» гарантирует качество, на которое можно положиться: до, во время и после установки.



Качество, основанное на традициях и качество из Шварцвальда. Специалисты компании Hansgrohe делают ставку на уникальные немецкие технологии, достигая высочайшего качества формы и функциональности. Знак «Сделано в Германии» был и остается нашим секретом успеха: почти вся продукция изготавливается в Германии. Мы ставим перед собой задачу предлагать клиентам долговечные решения, задавать тон в области функциональности и качества. Поэтому компания Hansgrohe использует только высококачественные материалы, под-

ходящие для контакта с питьевой водой. Они прошли длительные испытания, чтобы соответствовать всем требованиям, предъявляемым к оборудованию для ванных комнат. Соответствие действующим стандартам, высочайшее качество и точность изготовления всех отдельных компонентов гарантируют удобство и функциональность изделий на долгие годы. Принятые нами нормы по эксплуатационной безопасности продукции часто оказываются значительно строже общепринятых отраслевых норм. Кроме того, души регулярно проходят стан-

дартное испытание на герметичность под давлением 10 бара. Картриджи смесителей выдерживают даже гидравлические удары до 60 бара. Долговечность и безопасность нашей продукции подтверждается сертификатами испытаний, проведенных независимыми институтами. Компания Hansgrohe предлагает качество, которое вы можете передавать непосредственно своим клиентам. И гарантирует, что клиенты будут довольны!

5 ЛЕТ ГАРАНТИИ

Гарантированное качество. Высочайшее качество – основная составляющая корпоративной философии Hansgrohe. На смесители Hansgrohe покупателю предоставляется гарантия качества сроком на пять лет.

www.hansgrohe-int.com/guarantee

УХОД И ОЧИСТКА

Всегда довольные клиенты. Наши изделия не требуют трудоемкой очистки – благодаря технологии QuickClean, позволяющей легко удалять известковый налет. К тому же мы подготовили рекомендации по очистке, чтобы наша продукция дольше радовала наших клиентов.

<http://pro.hansgrohe-int.com/maintenance>

ОНЛАЙН-КАТАЛОГ ЗАПАСНЫХ ЧАСТЕЙ

Подробно о составляющих. Электронный каталог запасных частей позволяет без труда найти нужную деталь. Здесь же вы найдете размерные чертежи, перекрестные ссылки на чертежи и запасные части, проверочные листы и всевозможные инструкции.

<http://spares.hansgrohe.com>

Hansgrohe@home

Спланируйте зону умывания. Покажите покупателям, как с помощью смартфона iPhone, iPad или Android можно воссоздать виртуальную ванную комнату и узнать, как будут смотреться смесители Hansgrohe на умывальном столике ваших клиентов. iTunes: <http://appstore.com/hansgrohehome> Google Play: <http://play.google.com/store/search?q=hansgrohe+se>

Калькулятор экономии

Экономия с Hansgrohe. Калькулятор экономии позволяет узнать, сколько воды можно сэкономить, используя смесители и души с технологией EcoSmart. Вы также можете рассчитать, насколько быстро окупится инвестиция в оборудование Hansgrohe: <http://pro.hansgrohe-int.com/savings-calculator> или мобильная версия на сайте <http://m.pro.savings.hansgrohe-int.com>

AXOR® MANUFAKTUR

Нестандартная продукция и специальные решения. Помимо многочисленных стандартных изделий, мы можем изготовить продукт Hansgrohe по индивидуальному заказу. Благодаря подобной индивидуализации можно создать неповторимый интерьер, что особенно ценно в проектной сфере.

<http://pro.hansgrohe-int.com/customisation>



ТЕХНИЧЕСКИЕ КОНСУЛЬТАЦИИ

Помощь торговым партнерам. Опыт Hansgrohe, накопленный за многие годы, позволяет нам предоставлять широкий спектр услуг на высочайшем профессиональном уровне. Если вам требуется техническая консультация, курс обучения по продуктам, консультация по специальным проектам, маркетинговая поддержка, наши эксперты готовы помочь вам. А на своем сайте мы предлагаем исчерпывающую информацию по планированию ванной комнаты.

<http://pro.hansgrohe-int.com/service>

Мы рядом. Нужна консультация технического специалиста? Наши специалисты с радостью ответят на ваши вопросы!

Время работы: Пн-Пт: с 10:00 до 19:00.

Телефон: +7 495 647 0735

Факс: +7 495 647 0745

Email: info@hansgrohe.ru



Технология, поражающая воображение

Компания Hansgrohe произвела настоящий переворот в области обращения с водой при помощи элегантной кнопки. Достаточно всего одного нажатия, чтобы изменить тип струи или включить и выключить воду. Эта инновационная технология

называется Select. Интуитивно понятная концепция управления нажатием кнопки обещает еще больше удовольствия от общения с водой в ванной комнате и в кухне. Ручные и верхние души, термостаты внешнего монтажа ShowerTablet, готовые наборы скры-

того монтажа ShowerSelect и системы Showerpipe, смесители для ванной и кухни – новую технологию Select вы встретите в совершенно разных изделиях!



Raindance® Select E 300 3jet
Верхний душ



Croma® Select S 180 2jet
Верхний душ



Raindance® Select E 300
3jet Душевая система Showerpipe



Croma® Select S 180
2jet Душевая система Showerpipe



Raindance® Select E 120
3jet Ручной душ



Croma® Select S Vario
Ручной душ



Metris® Select 320
Однорычажный смеситель для кухни



Talis® Select 300
Однорычажный смеситель для кухни



ShowerSelect®
Термостат скрытого монтажа



ShowerSelect® S
Смеситель скрытого монтажа




Talis® Select S 100
Смеситель для раковины



Talis® Select E 110
Смеситель для раковины



ShowerTablet® Select 300
Термостат для душа внешнего монтажа



Универсальность. В зависимости от области применения кнопка Select выполняет разные функции: в душах служит для переключения типа струи, в термостатах – для выбора потребителей, а в смесителях – для включения и выключения воды. В некоторых изделиях кнопки Select можно нажимать даже тыльной стороной кисти или локтем. Благодаря этим преимуществам изделиями Select могут воспользоваться люди всех возрастных групп, а также лица с ограниченной двигательной способностью.



Достоинства и преимущества

- Интуитивно понятное управление при помощи кнопки: всего одним нажатием можно изменить тип струи, включить или выключить подачу воды
- Эргономичный универсальный дизайн делает душ доступным для людей любого возраста
- Продуманная конструкция соответствует всем стандартам компании Hansgrohe и прошла проверку на долговечность
- Широкий ассортимент многофункциональных изделий для разных целевых групп
- Единая концепция управления для ручных и верхних душей, Showerpipe, термостатов внешнего и скрытого монтажа, а также для смесителей для раковины и кухни

Узнайте больше на сайте

<http://pro.hansgrohe-int.com/select>

Решения для душа с использованием технологии Select



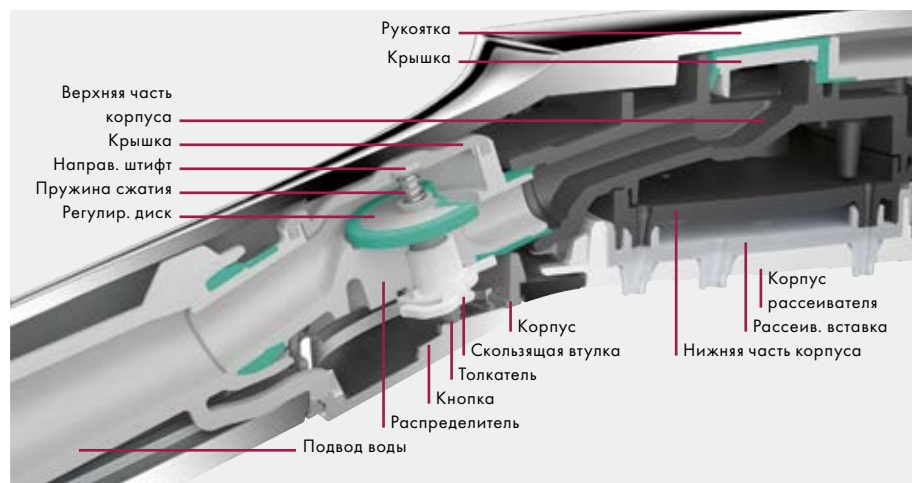
Отличные душевые процедуры одним нажатием кнопки

Благодаря технологии Select душ способен подарить еще больше удовольствия. Достаточно лишь нажать на кнопку, чтобы изменить тип струи или включить душ. Кнопка Select удобно расположена, поэ-

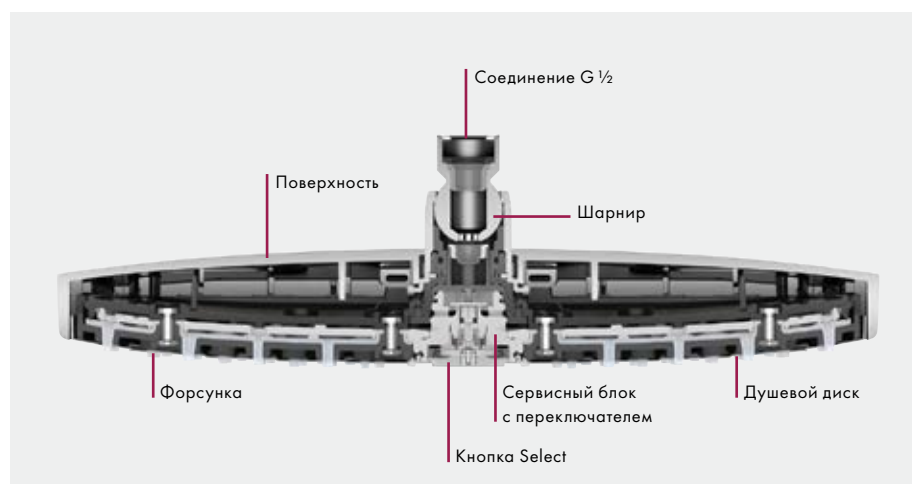
тому ею легко воспользоваться, принимая душ. В ручном душе она находится на передней стороне рукоятки, в верхнем душе – в центре душевого диска, а в термостатах внешнего или скрытого монтажа – на

фронтальной поверхности блока управления. Данная технология работает по механическому принципу, что делает ее долговечной и недорогой.

Технология Select в ручных и верхних душах

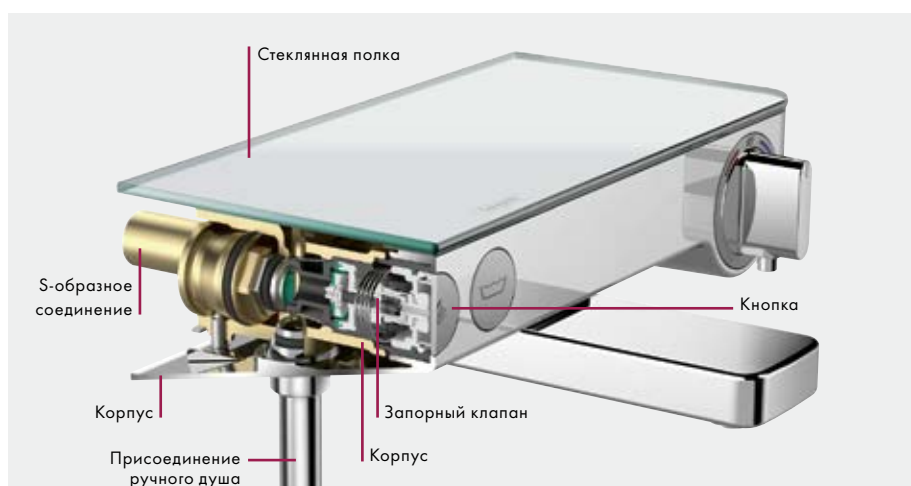


Ручные души. Кардинально новая механическая конструкция позволяет удобно переключать тип струи нажатием кнопки. Долговечность кнопки Select была подтверждена в ходе длительного испытания под нагрузкой: она выдержала 90 000 нажатий.

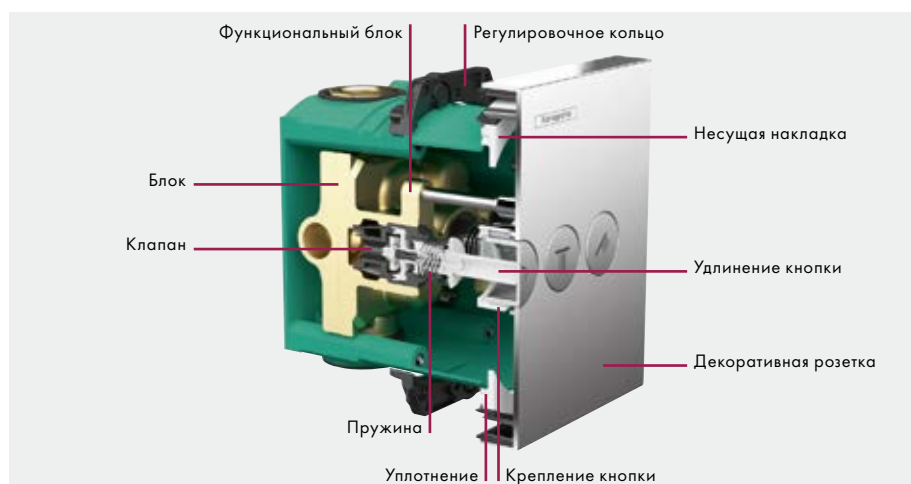


Верхние души. Механическая кнопка Select позволяет легко переключать типы струй верхнего душа.

Технология **Select** в системах управления внешнего и скрытого монтажа



ShowerTablet/Showerpipes. В зависимости от модели при помощи кнопки вы можете включать и выключать до 4 потребителей. Причем одновременно. Выступающие над поверхностью кнопки показывают, какой потребитель активен в данный момент.



Готовый набор ShowerSelect. Возможность удобного и одновременного управления максимум 4 потребителями одним нажатием кнопки. Кнопки можно установить таким образом, чтобы они чуть выступали вперед, тогда системой смогут пользоваться люди с ограниченными физическими возможностями.

Смесители для ванных комнат с использованием технологии Select



Кнопка, которая отвечает на все вопросы

Удобной системой управления при помощи кнопки Select теперь оборудованы и смесители для раковин. Всего одно нажатие – и вы включаете воду. Автоматическое ограничение расхода до 5 л/мин благодаря технологии EcoSmart. Еще одно нажатие –

и вода выключена. Просто и понятно людям любого возраста. Температура регулируется вращением, выбранная настройка сохраняется даже после отключения подачи воды. При этом технология Select основана на исключительно механическом принципе.

Это гарантирует длительный срок службы системы, чтобы ваши клиенты могли долгие годы с удовольствием пользоваться интуитивно понятным кнопочным управлением.

Обозначения горячей и холодной воды и символ «Вкл./выкл.»

Внутренняя часть рукоятки

Колпак рукоятки

Зажимный винт

Формирователь струи

Корпус (латунь)

Рукоятка

Крепежная гайка
Пружина

Захват рукоятки/ограничитель температуры

Клапан

Комплект уплотнений

Адаптер
Зажим (нержавеющая сталь)

Подводящие шланги (латунь)

Talis® Select



Иновационность. Принцип управления интуитивно понятен, а кнопка обладает таким легким ходом, что даже дети играючи управятся с этой системой. На кнопку можно нажимать даже запястьем или локтем.



Отличная форма. Узкая кнопка Select создает новый язык форм и открывает дополнительные возможности дизайна.



Надежность. Долговечность механической технологии Select была доказана в ходе длительных испытаний с высокой нагрузкой.



Смесители для ванных комнат с технологией Select представлены на странице 152 и далее.

Смесители для кухни с использованием технологии Select

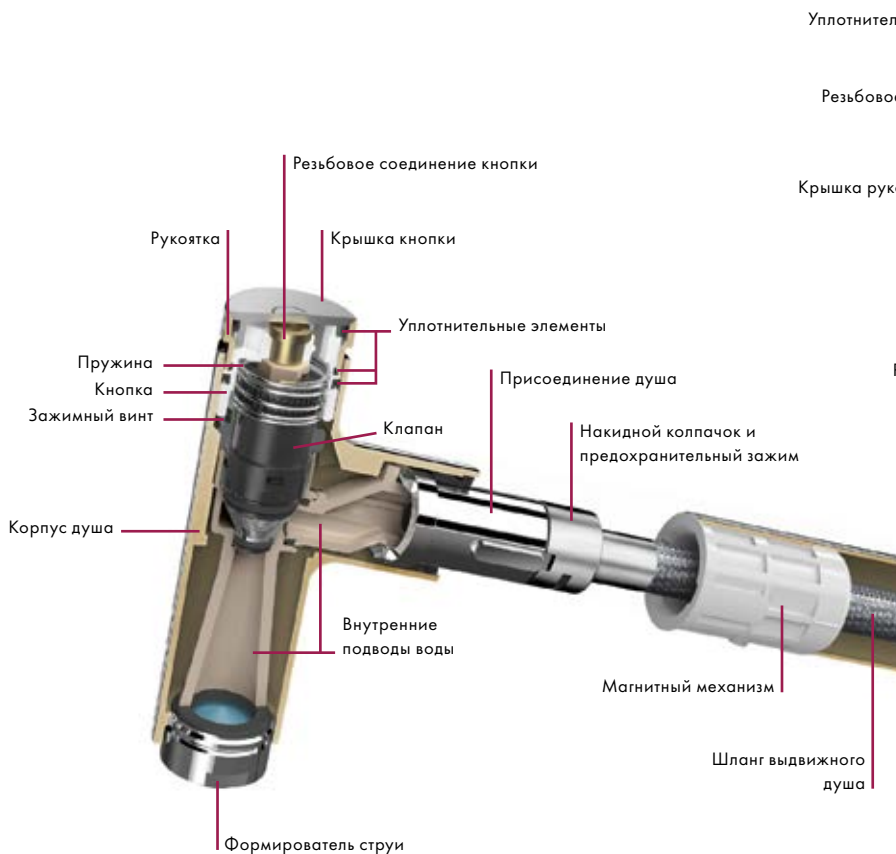


Кнопка на вашей кухне

Вымыть, нарезать, перемешать – когда готовишь, дел всегда невпроворот. Технология Select пришла на кухню, чтобы помочь вам справиться с ними. Она позволяет вре-

менно прекратить подачу воды одним нажатием кнопки. При этом рукоятка остается открытой, сохраняя предварительные настройки температуры и расхода воды.

Кнопка Select дает возможность работать, не отвлекаясь, и облегчает процесс приготовления пищи.



Metris® Select

Talis® Select



Простота использования. Кнопку Select можно нажимать, даже если руки заняты, что облегчает включение и выключение воды. Таким образом обеспечивается большая гибкость во время работы на кухне.



Точность. Емкости можно легко наполнять водой, даже поставив их рядом с мойкой. Больше никаких надоедливых брызг! Ведь воду можно включать и выключать нажатием кнопки, расположенной непосредственно на выдвижном душе.



Надежность. Кнопка Select, установленная на выдвижном душе или на изливе, поворачивающемся на 150°, работает по механическому принципу и поэтому отличается особой прочностью.



ДУШИ И ЭЛЕМЕНТЫ УПРАВЛЕНИЯ

Широкий выбор душевых решений

Rainmaker® Select | Ручные души и душевые наборы | Верхние и боковые души

Showerpipe | Душевые панели

Термостаты | iBox® universal

Конфигурации душевой зоны



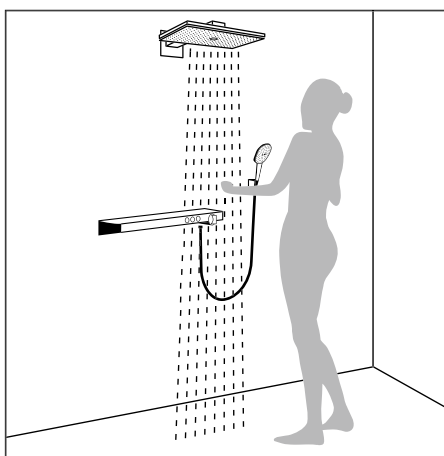
Конфигурации душевой зоны

Индивидуальные, как желания наших клиентов

У каждого клиента есть свои требования к душе. Чтобы вы могли выполнить их, мы предлагаем множество решений для душа: от простых душевых наборов и наборов с верхним душем до систем, состоящих из термостата, ручного и верхнего душа. Варианты монтажа также отличаются раз-

нообразием. Внешний или скрытый – у компании Hansgrohe найдется подходящее решение! Кроме того, мы предлагаем такие комплексные системы, как Showerpipe и душевая панель, которые расширяют возможности вашего душа даже в процессе ремонта. Еще одна новинка – линейка изде-

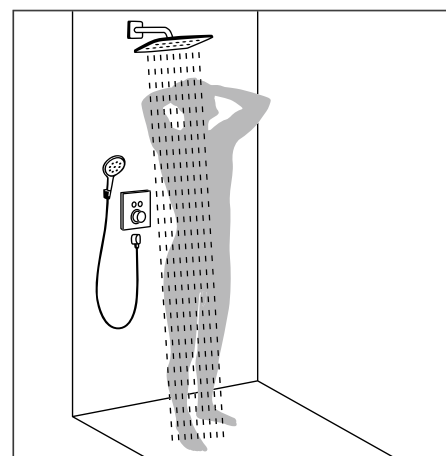
лий Rainmaker Select с большим душевым диском, стеклянными поверхностями и инновационной системой управления Select, которая идеально встраивается в просторные душевые зоны.



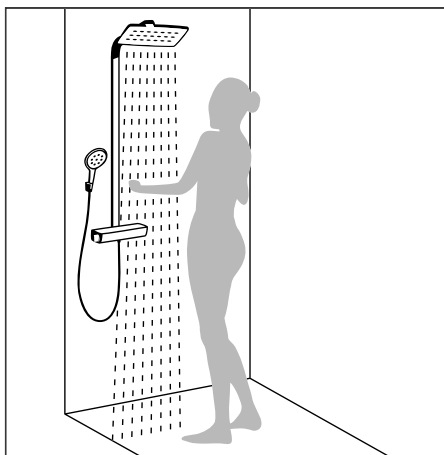
Rainmaker® Select. Индивидуальное комплексное решение для больших душевых. Большие верхние души со стеклянным душевым диском в сочетании с инновационными смесителями дарят необыкновенные душевые процедуры. Подробную информацию вы найдете на страницах 20 и 58.



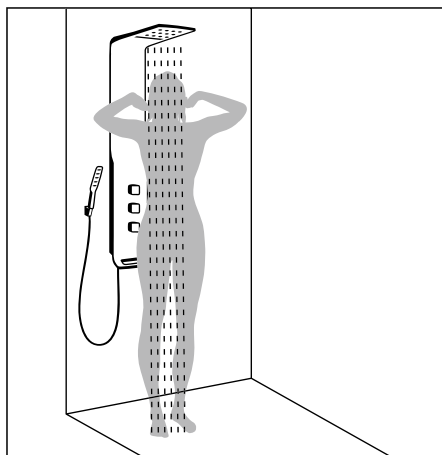
Ручной душ или душевой набор. Даже базовые решения Hansgrohe гарантируют отличные душевые процедуры. Установить душевой набор очень просто, а управлять им можно с помощью смесителя или термостата. Подробную информацию вы найдете на стр. 38 и далее.



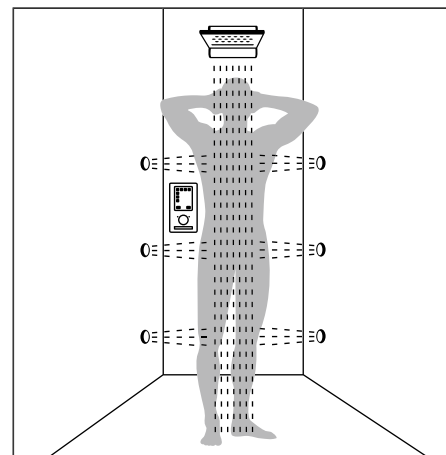
Верхний душ. Например, диаметром 600 мм. Управление осуществляется при помощи термостата скрытого монтажа и вентиляей. Вы также можете выбрать модели с технологией Select – управлять душем станет еще легче. Подробную информацию вы найдете на стр. 20, 56 и далее.



Душевая система Showerpipe. Комплексная система, состоящая из верхнего душа, ручного душа и термостата. Идеальное решение при замене сантехники в ванной комнате. Подробную информацию вы найдете на стр. 70 и далее.



Душевая панель. Объединение верхнего, ручного и (или) боковых душей в одной системе. Панель можно подключить к уже существующим подводкам воды в стене. Следовательно, это идеальный вариант при обновлении ванной комнаты. Подробную информацию вы найдете на стр. 86 и далее.



Душевая семья. Эта система скрытого монтажа предлагает самые разнообразные решения душевой зоны: от водопада до обволакивающих боковых потоков. Подробную информацию вы найдете на стр. 98 и далее.

Различные типы струй

Удовольствие разнообразия


У каждого клиента свое представление о том, что такое идеальный душ. Для одних важен момент расслабления. Другие высоко ценят ощущение свежести и бодрости при принятии душа. Какие бы пожела-

ния вы не услышали от клиента, в ассортименте верхних и ручных душей Hansgrohe найдется правильное решение! Изделия с технологией Select окажутся верным выбором для тех, кто привык к особенному ком-

форту. Эта технология позволяет всего одним нажатием кнопки выбрать желаемый тип струи.



Rain и Rain XL. Узкие форсунки на душевом диске предлагают эффективную дождевую струю: она помогает взбодриться и восстановить жизненные силы. А также такая струя идеально подходит для быстрого и тщательного смывания шампуня.



RainAir. Многих заботит не столько гигиенический, сколько психологический аспект принятия душа. И вода – как главное средство для релаксации. Для таких покупателей мы создали роскошную мягкую струю RainAir, состоящую из насыщенных воздухом капель воды, льющихся из широких форсунок душевого диска. Все заботы и волнения трудовых будней забываются, как по волшебству.



SoftRain. Мягкая струя SoftRain нежно ласкает кожу. Истинное наслаждение для тела и души. Струя Soft Rain – верный выбор, как для ежедневного душа, так и для расслабляющих процедур. Ее преимущества вы почувствуете, и принимая утренний душ, и наслаждаясь ванной после трудного дня.




IntenseRain. Мощная струя IntenseRain позволяет легко смыть шампунь и утреннюю усталость. Она идеально подходит для того, чтобы быстро взбодриться перед началом трудового дня.



TurboRain. Универсальное оружие для быстрых результатов: бодрящая струя Turbo Rain полностью соответствует своему названию. Чистая сила этой самой мощной из всех струй Rain освежает и бодрит. Для тех, кто ценит быстроту и простоту.



Mix. Мягкая и одновременно динамичная. Струя Mix объединяет насыщенную и мягкую струю RainAir с мощной и бодрящей струей CaresseAir. Снаружи тело окутывают мягкие капли, а в середине точечные струи массируют кожу. Идеальное сочетание, позволяющее получать от ежедневного душа еще больше удовольствия.




Whirl. Концентрированная струя Whirl просто смывает весь накопленный за день стресс. Ее можно встретить как в ручном, так и в верхнем душе: три отдельные струи закручиваются в единую спираль и оказывают интенсивное массажное воздействие, растворяющее все тревоги.



Caresse Air. 5 мощных отдельных струй сливаются, создавая бодрящую интенсивную массажную струю для приятного расслабления. Она поможет вам прийти в себя после занятий спортом или утомительного рабочего дня.



Massage. Концентрированная струя, смывающая утомление прошедшего дня. Благодаря ее целенаправленному действию напряженные участки тела легко расслабляются. Душ с инновационным кольцевым расположением струй позволяет создать в ванной комнате уголок для настоящих wellness процедур.



Mono. Успокаивающая точечная расслабляющая струя из центра душевого диска. Благодаря своей легкости одиночная струя Mono помогает быстро расслабиться и потому идеально подходит для вечерних душевых процедур.



RainFlow. Верхний душ с прозрачной каскадной струей RainFlow позволяет создать водопад в собственной ванной комнате. Вы общаетесь с водной стихией в ее естественной форме – вода каскадом льется на шею и плечи. Напряжение, накопившееся в мышцах за день, улетучивается. Это настоящие спа-процедуры у вас дома.



RainStream. Новая струя RainStream – двенадцать искрящихся струй, образующих своеобразную водную завесу. Это особое изобретение специалистов Hansgrohe: двенадцать струй бегут параллельно друг другу вплоть до столкновения с поверхностью. Поэтому наслаждаться живительным воздействием воды можно независимо от того, каким ростом вас наградила природа.



AirPower: больше объема, больше наслаждения

Удобство и эффективность хорошо уживаются вместе. Это доказали души AirPower от Hansgrohe. Технология AirPower буквально насыщает капли воды воздухом.

Это позволяет более эффективно расходовать воду. Вдобавок, капли становятся более крупными, но при этом мягкими и легкими. Результат ощущается сразу – вы почувству-

ете его всей кожей: переливающийся ливень AirPower окутывает все тело и наполняет вас приятными эмоциями.




AirPower. Капли, насыщенные воздухом, оставляют незабываемое ощущение на коже, как от крупных капель дождя.



Достоинства и преимущества

- Капли более объемные, легкие и мягкие – непревзойденное душевое удовольствие!
- Меньше брызг – меньше времени на уборку
- Объемная струя – более эффективное расходование воды

QuickClean: функция защиты от известковых отложений



QuickClean. Эластичные силиконовые форсунки позволяют удалять грязь и известковый налет одним движением пальца.



Достоинства и преимущества

- Простая и быстрая очистка
- Износостойкий силикон самого высокого качества
- Для долгой службы и высокой функциональности

Эффективность XXL: расширяем границы удовольствия



Эффективность XXL. Огромное удовольствие от душевых процедур благодаря объемным, насыщенным воздухом каплям и значительному снижению расхода воды.



Достоинства и преимущества

- Дождевой поток шириной 600 мм
- Залог эффективного использования воды в равномерно распределенных по душевому диску форсунках, что позволяет получить максимум удовольствия от душевых процедур

Select: удовольствие одним нажатием



Многим из нас гораздо проще нажать на кнопку, чем повернуть диск. Инновационная технология Select использовала эту

идею в системах управления ручным и верхним душем. Ее воплощением стала элегантная кнопка: достаточно легкого нажатия,

чтобы изменить тип струи или включить воду. Душевые процедуры стали еще приятнее!



Select. Управление нажатием кнопки в ручных и верхних душах, душевых системах Showerpipe, а также в термостатах внешнего и скрытого монтажа дарит еще больше комфорта.



Достоинства и преимущества

- Интуитивно понятное управление при помощи кнопки
- Больше комфорта для всех поколений
- Механическая конструкция обеспечивает длительную бесперебойную эксплуатацию

EcoSmart: экономия воды и электроэнергии



Расход воды в душах EcoSmart от компании Hansgrohe снижен почти на 60 % по сравнению с традиционными изделиями. Это позволяет сократить расходы на воду

и электроэнергию, а также сэкономить ценные ресурсы. Доказательством тому служит высшая оценка наших ручных душей Crometta 85 Green и Croma 100 (1jet, Vario

и Multi) – присвоение европейского знака качества WELL (Water Efficiency Label).



EcoSmart. Уникальный ограничитель потока, которым оснащены наши души, снижает потребление воды до 6 или 9 литров в минуту.

WELL Upgrade Volume Water Efficiency Label	
Manufacturer:	Hansgrohe SE
Product category:	Accessories shower valve
Type:	Shower head
Model:	Crometta 85 Green
Registration number:	ZD1056420130704
<div style="display: flex; justify-content: space-between;"> A A** </div>	
<div style="display: flex; justify-content: space-between;"> B </div>	
Water Efficiency Criteria Flow rate > 9.0 l/min ≤ 12.0 l/min * Controlled flow rate ≥ 4.5 l/min ≤ 9.0 l/min **	
<small>Information about use and installation: www.wellonline.eu. A Label of EU United Values European Valve Manufacturers Association</small>	



Достоинства и преимущества

- Экономия воды до 60%
- Экономия горячей воды позволяет сократить и расход электроэнергии. Результат – в атмосферу выделяется меньше CO₂, а коммунальные платежи сокращаются



Узнайте, сколько воды и энергии вы сможете сэкономить: <http://pro.hansgrohe-int.com/savings-calculator>

Rainmaker® Select

НОВИНКА

Удовольствие в большом формате

В современной ванной комнате четко прослеживается такая тенденция: ванна постепенно теряет свое значение, тогда как душевая зона расширяется и становится центром помещения. Одновременно возрастают требования к уютной обстановке, сво-

бодности движения и качеству материалов. Новые верхние души Rainmaker Select и выполненные в едином стиле элементы управления полностью соответствуют этим требованиям. Ширина струи до 580 мм, благородные стеклянные поверхности,

встроенная полочка и управление при помощи кнопки – все это создает в расширенной душевой зоне необыкновенную атмосферу. Принимать душ здесь – огромное удовольствие.



Комплексная система. Верхние души с шириной струи до 580 мм, системы управления скрытого монтажа, душевые системы Showerpipe и первый термостат внешнего монтажа, который приводит в действие одноструйные верхние души, – с новыми комплексными системами для больших душей ваши клиенты получат великолепные готовые решения!

Скрытый монтаж



Верхний душ Rainmaker® Select

+



Термостат скрытого монтажа ShowerSelect®

Внешний монтаж



Rainmaker® Select Showerpipe

Комбинированный монтаж




Верхний душ Rainmaker® Select

+



ShowerTablet® Select 700

Стекло – объединяющий элемент



Центр ванной комнаты. Стекло – это материал, который лучше всего сочетается с водой. Не случайно люди охотнее пьют воду из стеклянных бутылок и стаканов. Стекло подкупает элегантным видом, гладкими поверхностями, оно гигиенично, устойчиво к образованию царапин, его легко чистить. Оно устойчиво к действию химических очистителей и поэтому оптимально подходит для гостиниц. В линейке изделий Rainmaker Select стекло является центральным элементом

дизайна. В больших и маленьких душевых зонах оно гармонично объединяет все остальные элементы ванной комнаты. Во-первых, с помощью стеклянных элементов, например, зеркала или душевой перегородки, а во-вторых, с помощью цветового сочетания белого и хромированного металла, в том числе, изделий PuraVida. Лазерная обработка стекла и выжженная фоновая печать говорят о высочайшем качестве наших изделий.



Достоинства и преимущества

- Полная коллекция элегантных больших душей
- Единый язык цвета и форм для создания гармоничной атмосферы в ванной комнате
- Уютный интерьер благодаря использованию высококачественных и долговечных материалов: стекла и хромированного металла
- Оригинальное архитектурное решение позволяет привлекать новых клиентов

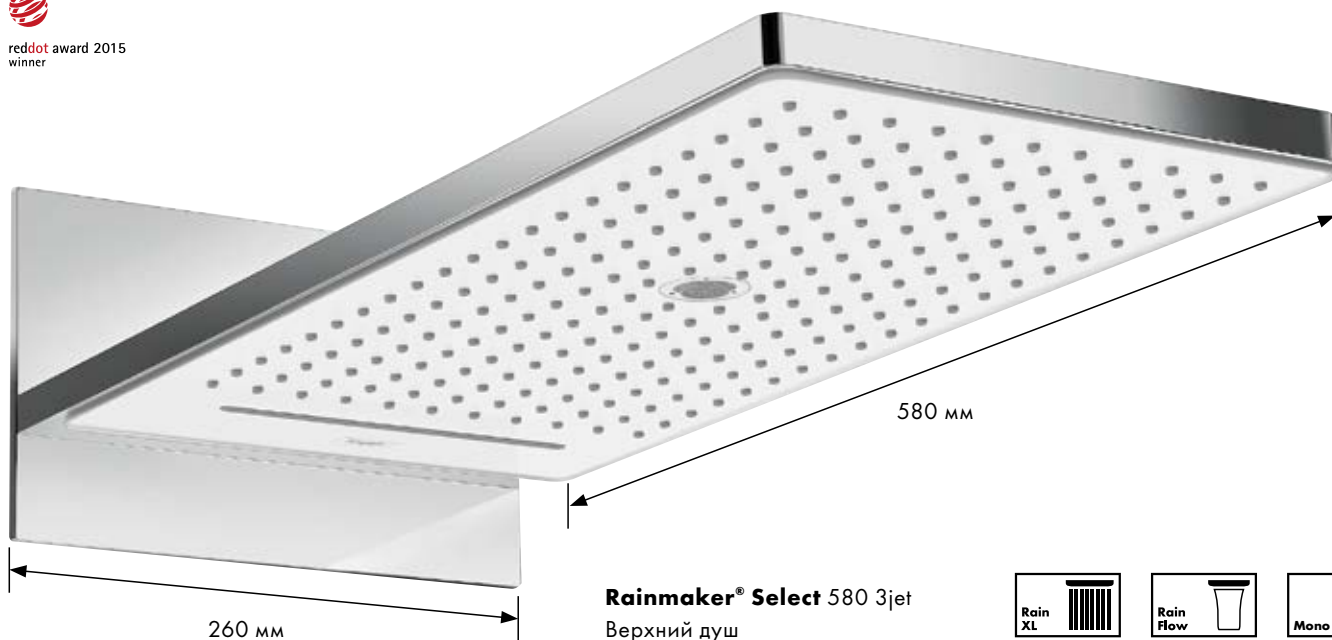
Верхний душ Rainmaker® Select

НОВИНКА

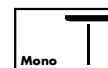
Новые звезды на душевом небосклоне



reddot award 2015
winner



Rainmaker® Select 580 3jet
Верхний душ



Высокое качество. Стеклональная поверхность из безопасного стекла с форсунками, выполненными с помощью лазерной резки.



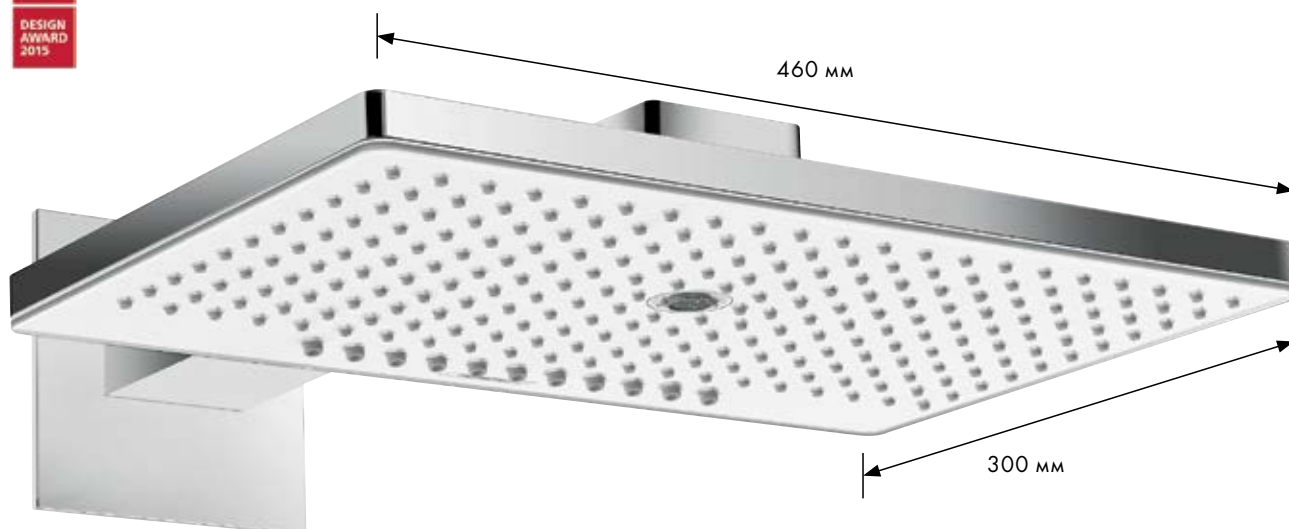
Mono. Фокусированная струя для точечного освежающего массажа.



RainFlow. Мощная ливневая струя для освежающего душа.

Достоинства и преимущества

- Уникальность: душевые диски больших размеров выполнены из стекла
- Широкий душ (580 мм) хорошо подходит большим душевым зонам
- Благородные пропорции верхнего душа делают его центром интерьера
- Настенный монтаж при помощи комплекта iBox universal обеспечивает оптимальную интенсивность струи RainFlow или RainStream
- Широкие белые поверхности гармонично вписываются в интерьер, выглядят легко и элегантно




Rainmaker® Select 460 3jet
Верхний душ



Гибкость. Предлагаются модели потолочного монтажа, что позволяет свободно размещать их в любом месте помещения.



Простой уход. Благодаря держателю QuickConnect очень легко установить верхний душ, а также снять и почистить его.



Долговечность. Отверстия на душевом диске выполняются лазером, цвет и надпись наносятся непосредственно на заднюю поверхность стекла.

- **Простая очистка,** долговечность и высокая гигиеничность благодаря прочной ровной поверхности из безопасного стекла толщиной 4 мм
- Имеются в наличии разные модели с 1-3 типами струй
- Существует возможность внешнего/скрытого монтажа одноструйного верхнего душа с термостатом ShowerTablet Select 700, дополненным широкой полочкой
- Поставляется также в версии EcoSmart с ограничением расхода воды до 9 л/мин

Термостат скрытого монтажа ShowerSelect®

Единство стекла и комфорта



Гармония. Изделия идеально вписываются в интерьер ванной комнаты благодаря сочетанию стеклянных элементов с душевой перегородкой, зеркалами и окнами

Элегантность. Стеклянные кнопки, расположенные на одном уровне с поверхностью, создают законченный облик

Вечная классика. Лаконичный дизайн с использованием стекла создает особую глубину и привлекательность изделия

Впечатляющий. Поверхности из высококачественного безопасного стекла и металлическая розетка говорят о высоком качестве



Интуитивность. Кнопки Select обеспечивают удобство управления для людей любого возраста.



Простота использования. Узкая ручка с хорошо заметным индикатором температуры позволяет просто и удобно настраивать нужную температуру.



Простой уход. Благодаря гладкой стеклянной поверхности и простым формам изделия легко чистятся.

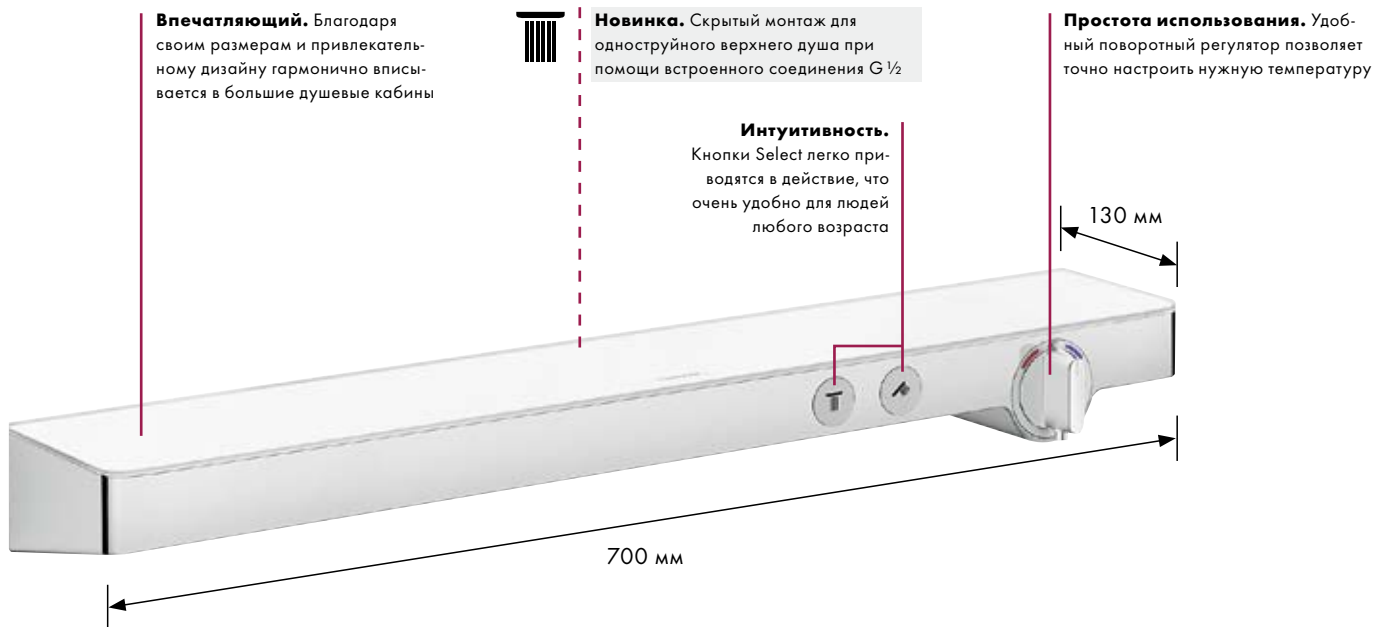


Достоинства и преимущества

- Имеются решения для 1–4 потребителей
- Прекрасно сочетается с душами Rainmaker Select, создавая гармоничный интерьер ванной комнаты
- Отлично комбинируется с хромированными душами
- Простой и быстрый ремонт благодаря несложной замене готовых наборов на основе комплекта iBox universal
- Экономия воды благодаря простому и быстрому отключению потребителей

Термостат комбинированного монтажа ShowerTablet® Select 700

Больше места – больше удовольствия



Больше места. На полочке из безопасного стекла шириной 700 мм найдется место для всех душевых принадлежностей.



Гибкость. Также существует модель термостата ShowerTablet Select с изливом для ванн.



Достоинства и преимущества

- Первый термостат внешнего монтажа от компании Hansgrohe, который при помощи скрытого монтажа (G 1/2) приводит в действие одноструйный верхний душ
- Больше места для хранения на полочке шириной 700 мм
- Внешняя привлекательность и простота ухода благодаря высококачественной стеклянной поверхности
- Удобство управления благодаря технологии переключения потребителей нажатием кнопки и понятным символам

Душевая система Rainmaker® Select 460 3jet Showerpipe

Удовольствие экстра-класса



Простой уход. Идеально ровные поверхности из высококачественного стекла не требуют сложного ухода



Mono. Фокусированная струя для точечного массажа



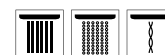
Rain XL. Струя Rain, занимающая всю поверхность душевого диска, дарит ни с чем несравнимое удовольствие



RainStream. 11 жемчужных струй стекают параллельно почти до пола. Это создает одинаково восхитительный эффект, независимо от высоты монтажа и от роста человека



Select
Выбор типа струи



Select

Настройка температуры

Достоинства и преимущества

- Широкий ассортимент моделей с разными верхними душами для отличных душевых процедур
- Интуитивно понятное, продуманное управление с помощью одной кнопки
- Практичная полочка шириной 700 мм
- Большие ровные поверхности **легко чистятся**
- Удобный монтаж, так как термостат, верхний и ручной душ представляют собой единую систему
- Идеально подходит для модернизации, поскольку присоединяется к уже имеющимся подключениям



Монтаж для 2 потребителей

ShowerTablet® Select 700 с верхним душем Rainmaker® Select 460 1jet
и ручным душем Raindance® Select S 120 3jet



reddot award 2015
winner



Компоненты

Смесители

- Ⓑ Термостат ShowerTablet Select 700 # 13184, -400

Души

- Ⓐ Верхний душ Rainmaker Select 460 1jet # 24003, -400
- Ⓒ Ручной душ Raindance Select S 120 3jet # 26530, -400
- Держатель душа Porter 'S # 28331, -000
- Ⓓ Душевой шланг Isiflex # 28271, -000
- Ⓔ Набор для слива Raindrain XXL # 60067, -000

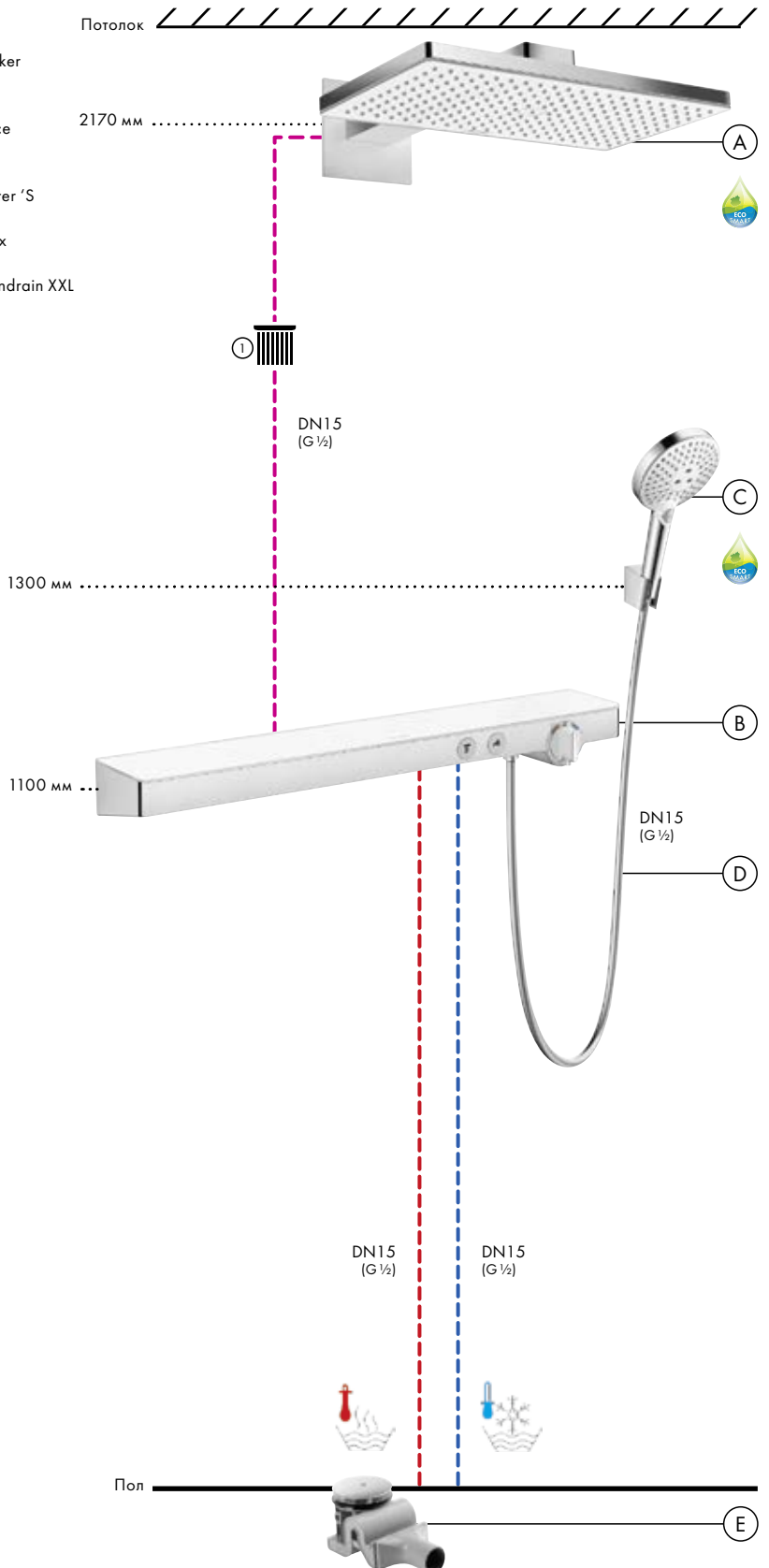
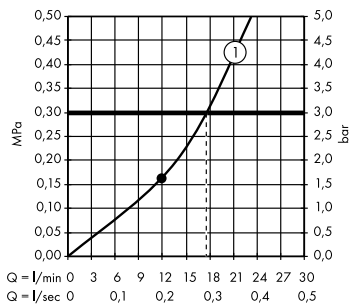


График расхода воды

Верхний душ Rainmaker Select 460 1jet # 24003, -400

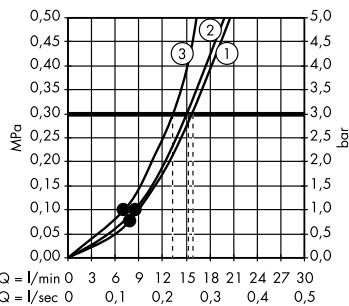


Обозначения

- Ⓚ Rain XL

График расхода воды

Ручной душ Raindance Select S 120 3jet # 26530, -400



Обозначения

- Ⓚ RainAir
- Ⓛ Rain
- Ⓜ Whirl

Корректное функционирование обеспечено от •

Монтаж для 2 потребителей

Термостат скрытого монтажа ShowerSelect® с верхним душем Rainmaker® Select 460 1jet и ручным душем Raindance® Select S 120 3jet



Компоненты

Смесители

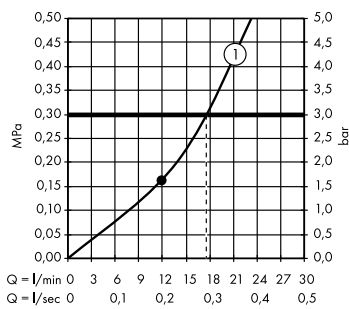
- ⓑ Скрытая часть iBox universal #01800180
Термостат ShowerSelect для 2 потребителей #15738, -400

Души

- Ⓐ Верхний душ Rainmaker Select 460 1jet #24003, -400
- Ⓒ Ручной душ Raindance Select S 120 3jet #26530, -400
Держатель душа Porter 'S #28331, -000
- Ⓓ Душевой шланг Isiflex #28271, -000
Шланговое подключение Fixfit Square #26455, -000
- Ⓔ Набор для слива Raindrain XXL #60067, -000

График расхода воды

Верхний душ Rainmaker Select 460 1jet #24003, -400

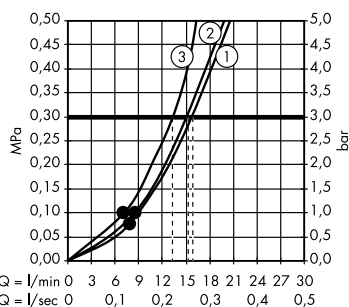


Обозначения

- ⓐ Rain XL

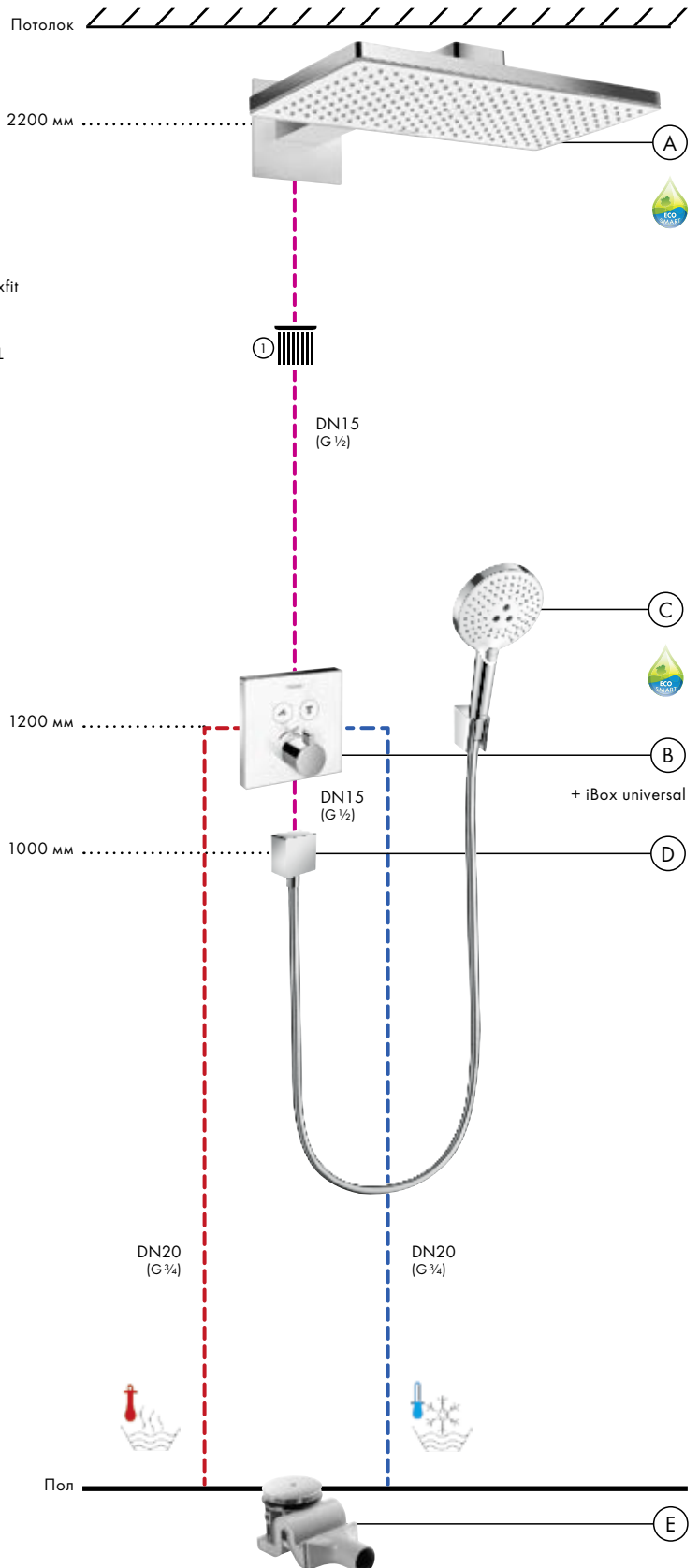
График расхода воды

Ручной душ Raindance Select S 120 3jet #26530, -400



Обозначения

- ⓐ RainAir
- ⓑ Rain
- ⓒ Whirl



Корректное функционирование обеспечено от •

Монтаж для 3 потребителей

Термостат скрытого монтажа ShowerSelect® с верхним душем Rainmaker® Select 460 2jet
и ручным душем Raindance® Select S 120 3jet



Компоненты

Смесители

- С (Скрытая часть iBox universal #01800180
Вентиль ShowerSelect для 3 потребителей #15736, -400
- Д (Скрытая часть iBox universal #01800180
Термостат Highflow ShowerSelect #15734, -400

Души

- А (Скрытая часть iBox universal #01800180
Верхний душ Rainmaker Select 460 2jet #24005, -400
- В (Ручной душ Raindance Select S 120 3jet #26530, -400
Держатель душа/Шланговое подключение Fixfit/Porter Square #26486, -000
Душевой шланг Isiflex #28271, -000
- Е (Набор для слива Raindrain XXL #60067, -000

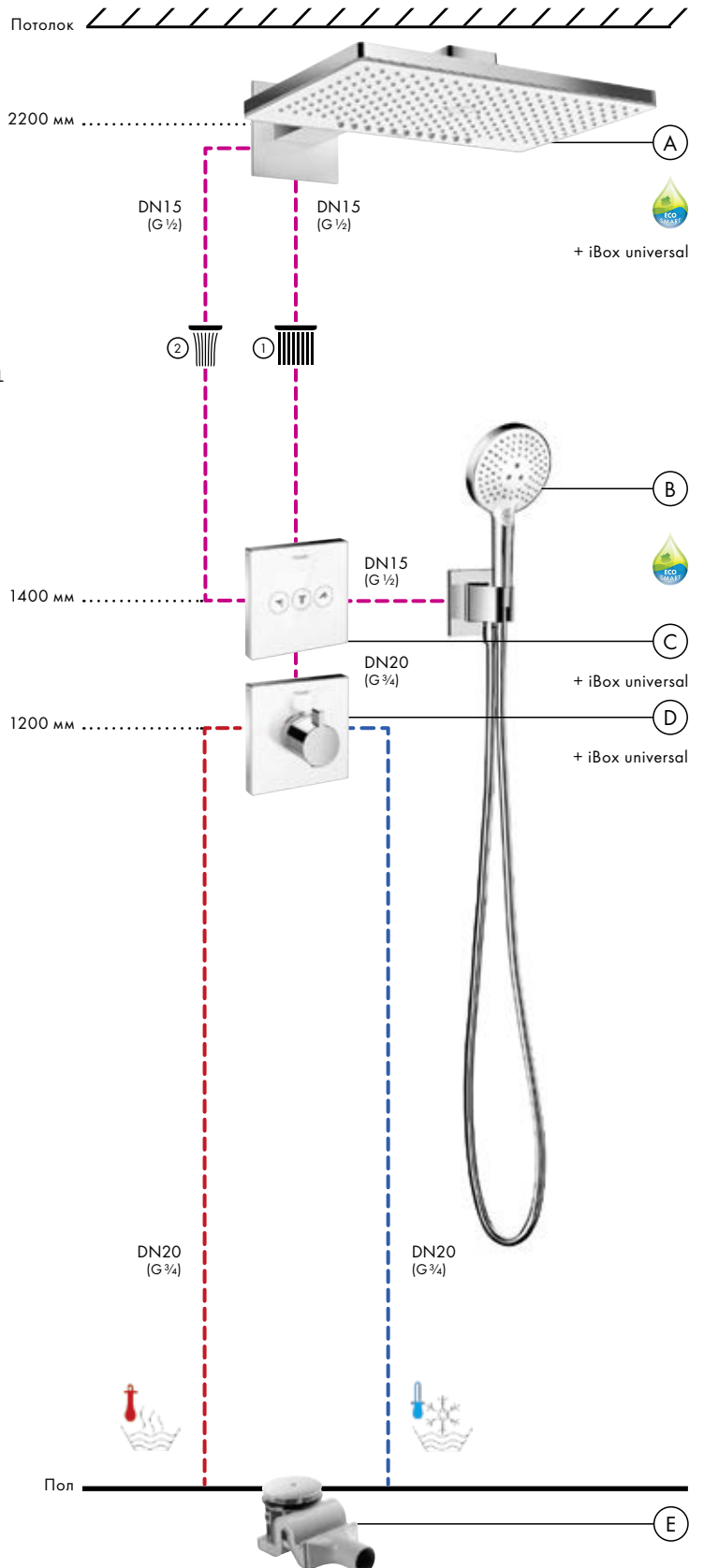
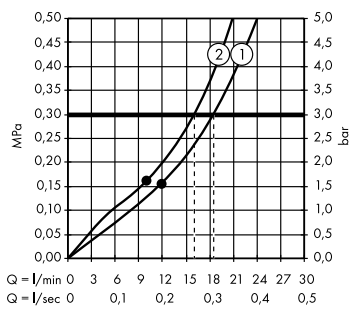


График расхода воды

Верхний душ Rainmaker Select 460 2jet #24005, -400

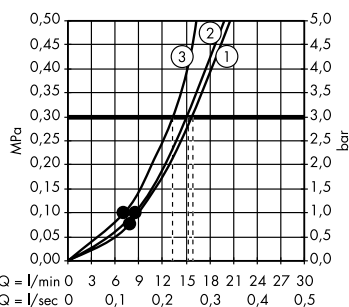


Обозначения

- 1 Rain XL
- 2 RainStream

График расхода воды

Ручной душ Raindance Select S 120 3jet #26530, -400



Обозначения

- 1 RainAir
- 2 Rain
- 3 Whirl

Корректное функционирование обеспечено от •

Монтаж для 4 потребителей

Термостат скрытого монтажа ShowerSelect® с верхним душем Rainmaker® Select 580 3jet и ручным душем Raindance® Select S 120 3jet



Компоненты

Смесители

- С (Скрытая часть iBox universal #01800180
Вентиль ShowerSelect для 3 потребителей #15736, -400
- Д (Скрытая часть iBox universal #01800180
Термостат Highflow ShowerSelect для одного потребителя (внизу) и одного дополнительного потребителя (вверху) #15735, -400

Души

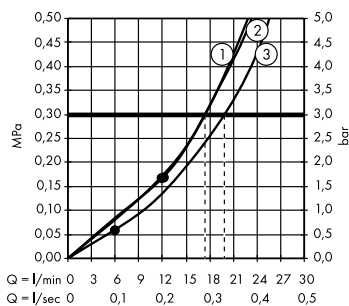
- А (Скрытая часть iBox universal #01800180
Верхний душ Rainmaker Select 580 3jet #24001, -400



- В (Ручной душ Raindance Select S 120 3jet #26530, -400
Держатель душа Porter 'S #28331, -000
Душевой шланг Isiflex #28271, -000
- Е (Шланговое подсоединение Fixfit Square #26455, -000
- Ф (Набор для слива Raindrain XXL #60067, -000

График расхода воды

Верхний душ Rainmaker Select 580 3jet #24001, -400

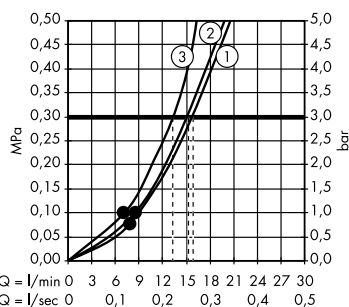


Обозначения

- 1 Rain XL
- 2 RainFlow
- 3 Mono

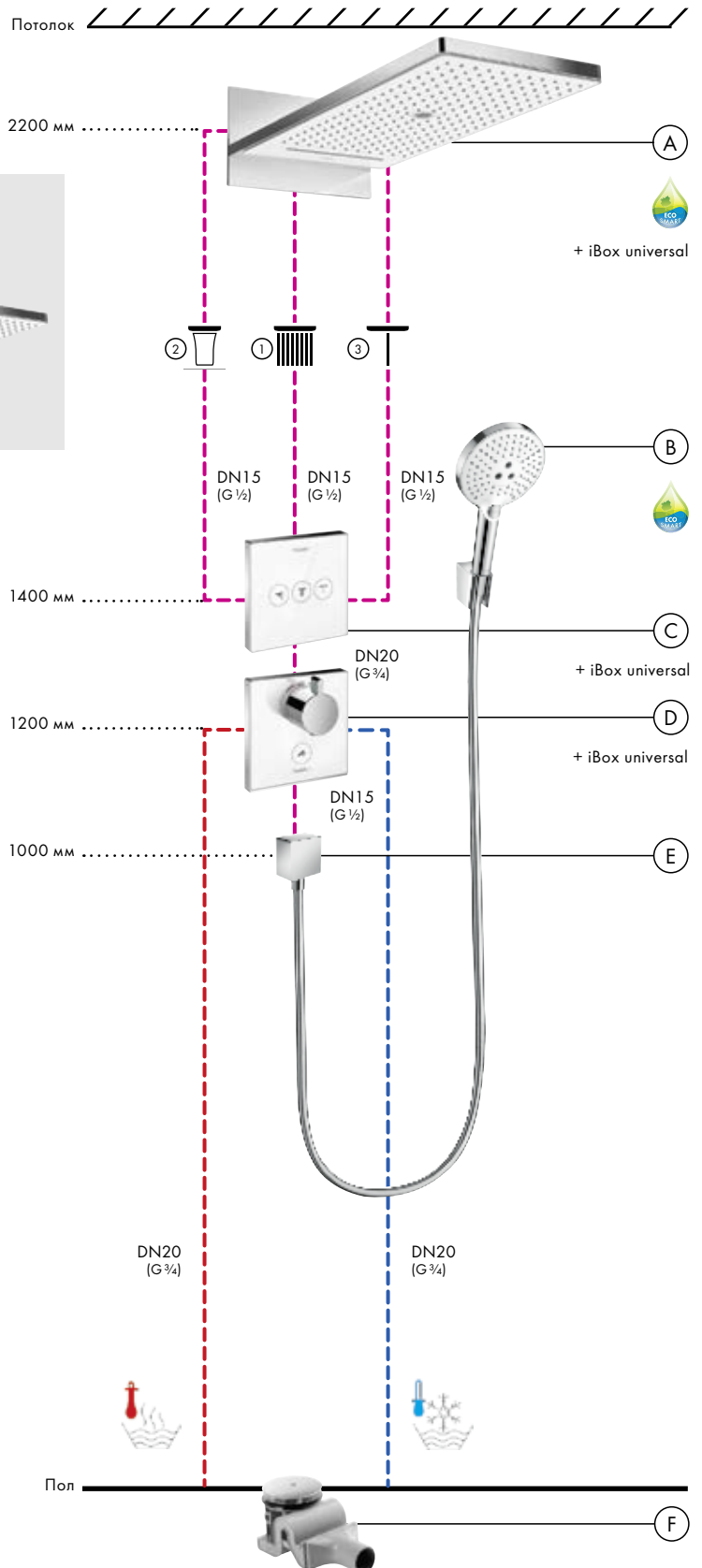
График расхода воды

Ручной душ Raindance Select S 120 3jet #26530, -400



Обозначения

- 1 RainAir
- 2 Rain
- 3 Whirl



Корректное функционирование обеспечено от •

Установка над ванной

Монтаж термостата для ванн внешнего монтажа ShowerTablet® Select 700
с ручным душем Raindance® Select S 120



Компоненты

Смесители

- Ⓐ Термостат ShowerTablet Select 700 для ванны # 13183, -400

Души

- Ⓑ Ручной душ Raindance Select S 120 3jet # 26530, -400
Держатель душа Porter 'S # 28331, -000
Душевой шланг Isiflex # 28271, -000
- Ⓒ Комплект оборудования для слива/перелива Flexaplus # 58143, -000

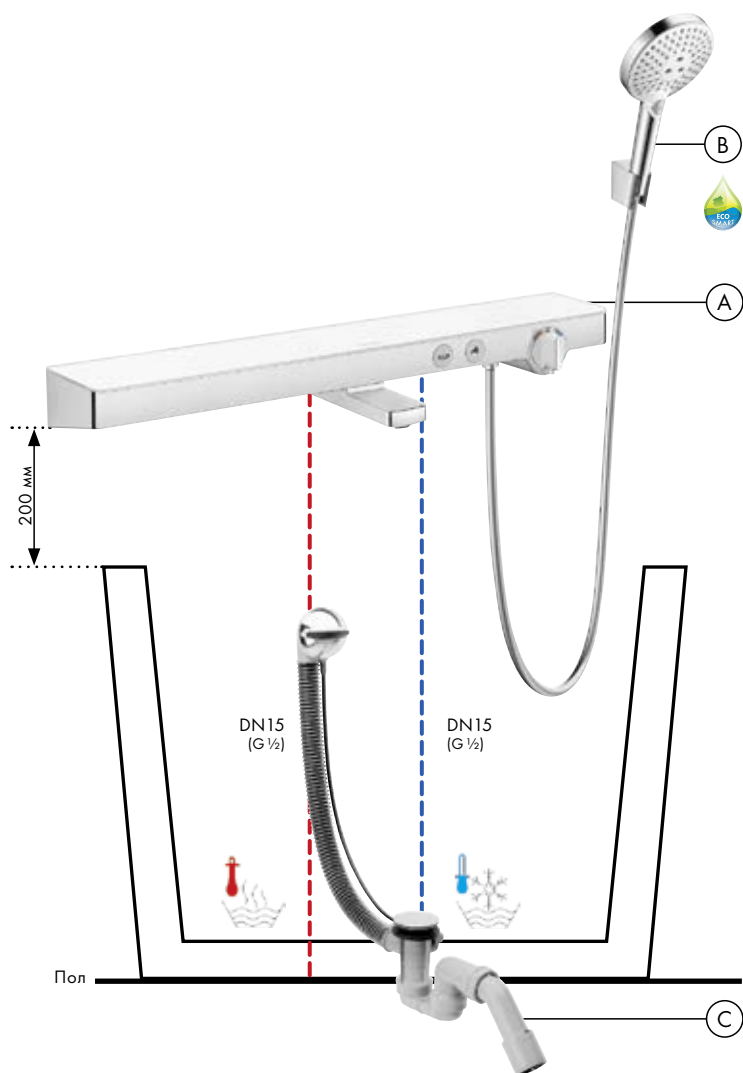
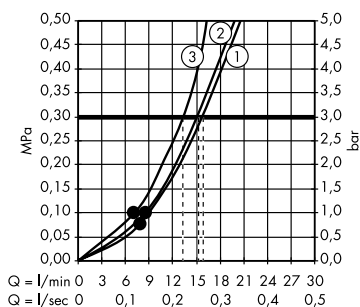


График расхода воды

Ручной душ Raindance Select S 120 3jet # 26530, -400



Обозначения

- ① RainAir
- ② Rain
- ③ Whirl

Корректное функционирование обеспечено от •

Ручные души Hansgrohe

Обзор ручных душей

Эффективность ↑

Crometta® 85



Crometta® 85 Multi



Crometta® 85 Vario

Более подробную информацию о ручных душах Crometta 85 см. на стр. 52.

Crometta® 100



Crometta® 100 Multi



Crometta® 100 Vario



Crometta® 100 1jet

Более подробную информацию о ручных душах Crometta 100 см. на стр. 50.

Croma® 100



Croma® 100 Multi



Croma® 100 Vario



Croma® 100 1jet

Более подробную информацию о ручных душах Croma см. на стр. 48.


Croma® Select



Croma® Select E Multi



Croma® Select S Multi



Croma® Select E Vario



Croma® Select S Vario



Croma® Select E 1jet



Croma® Select S 1jet

Более подробную информацию о ручных душах Croma Select см. на стр. 42.

О чем говорит график?

Чем выше положение душа относительно прямой, тем выше его функциональность и привлекательнее внешний вид. Изделия сгруппированы по коллекциям.

Raindance®

Raindance® Select



Raindance® E
150 Air 3jet



Raindance® S
150 Air 3jet




Raindance® E
120 Air 3jet



Raindance® S
120 Air 3jet



Raindance® E
100 Air 3jet



Raindance® S
100 Air 3jet

Более подробную информацию
о ручных душах Raindance см. на стр. 45.



Raindance® Select E
150 3jet



Raindance® Select S
150 3jet



Raindance® Select E
120 3jet



Raindance® Select S
120 3jet

Более подробную информацию
о ручных душах Raindance Select см. на стр. 40.

Ручной душ Raindance® Select



Правильный тип струи для каждого типа душа



(1) **RainAir.** Мягкая, ласкающая струя.
 (2) **Rain.** Мощная, бодрящая струя.



Whirl. Концентрированная массажная струя снимает мышечное напряжение.



Отличные результаты тестирования. 99 % пользователей довольны ручным душем, многие также хвалят инновационную кнопку Select.*

Достоинства и преимущества

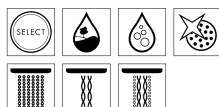
- Простой и удобный способ смены струи одним нажатием
- Два разных струи в одном душе: мощная, бодрящая и нежная, успокаивающая
- Для любых задач: чтобы быстро проснуться утром, с легкостью смыть шампунь или просто расслабиться
- На любой вкус: доступна круглая форма и квадратная форма со скругленными углами. Покрытие хром или двуцветное (белый/хром)

Более подробную информацию вы найдете на <http://pro.hansgrohe-int.com/select>

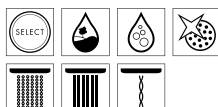
Raindance® Select



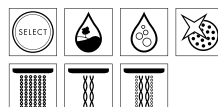
Raindance® Select E 150 3jet
Ручной душ
26550, -000, -400 (16 л/мин)
26551, -000, -400 (9 л/мин)
EcoSmart



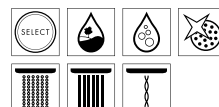
Raindance® Select E 120 3jet
Ручной душ
26520, -000, -400 (16 л/мин)
26521, -000, -400 (9 л/мин)
EcoSmart



Raindance® Select S 150 3jet
Ручной душ
28587, -000, -400 (16 л/мин)
28588, -000, -400 (9 л/мин)
EcoSmart




Raindance® Select S 120 3jet
Ручной душ
26530, -000, -400 (16 л/мин)
26531, -000, -400 (9 л/мин)
EcoSmart



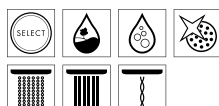
96 % пользователей нравятся дизайн и цветовое сочетание белого и хрома*



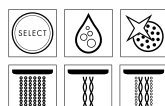
Raindance® Select E 150 3jet/Unica® 'S Puro
Душевой набор
27857, -000, -400 0,90 м
27856, -000, -400 0,65 м
(без рис.)



Raindance® Select E 120 3jet/Unica® 'S Puro
Душевой набор
26621, -000, -400 0,90 м
26623, -000, -400 0,90 м
EcoSmart
26620, -000, -400 0,65 м
(без рис.)
26622, -000, -400 0,65 м
EcoSmart (без рис.)




Raindance® Select S 150 3jet/Unica® 'S Puro
Душевой набор
27803, -000, -400 0,90 м
27802, -000, -400 0,65 м
(без рис.)



Raindance® Select S 120 3jet/Unica® 'S Puro
Душевой набор
26631, -000, -400 0,90 м
26633, -000, -400 0,90 м
EcoSmart
26630, -000, -400 0,65 м
(без рис.)
26632, -000, -400 0,65 м
EcoSmart (без рис.)

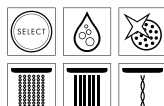


Наборы Porter



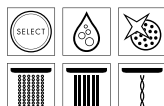
НОВИНКА

Raindance® Select E 120 Porter
Душевой набор
26720, -000, -400
Длина шланга 1,60 м



НОВИНКА

Raindance® Select S 120 Porter
Душевой набор
26721, -000, -400
Длина шланга 1,60 м



*Оценка спроса на модель Raindance® Select E 120 проводилась европейским объединением маркетинговых исследований trnd. В ней приняли участие 500 потребителей из Германии, Швейцарии, Австрии.


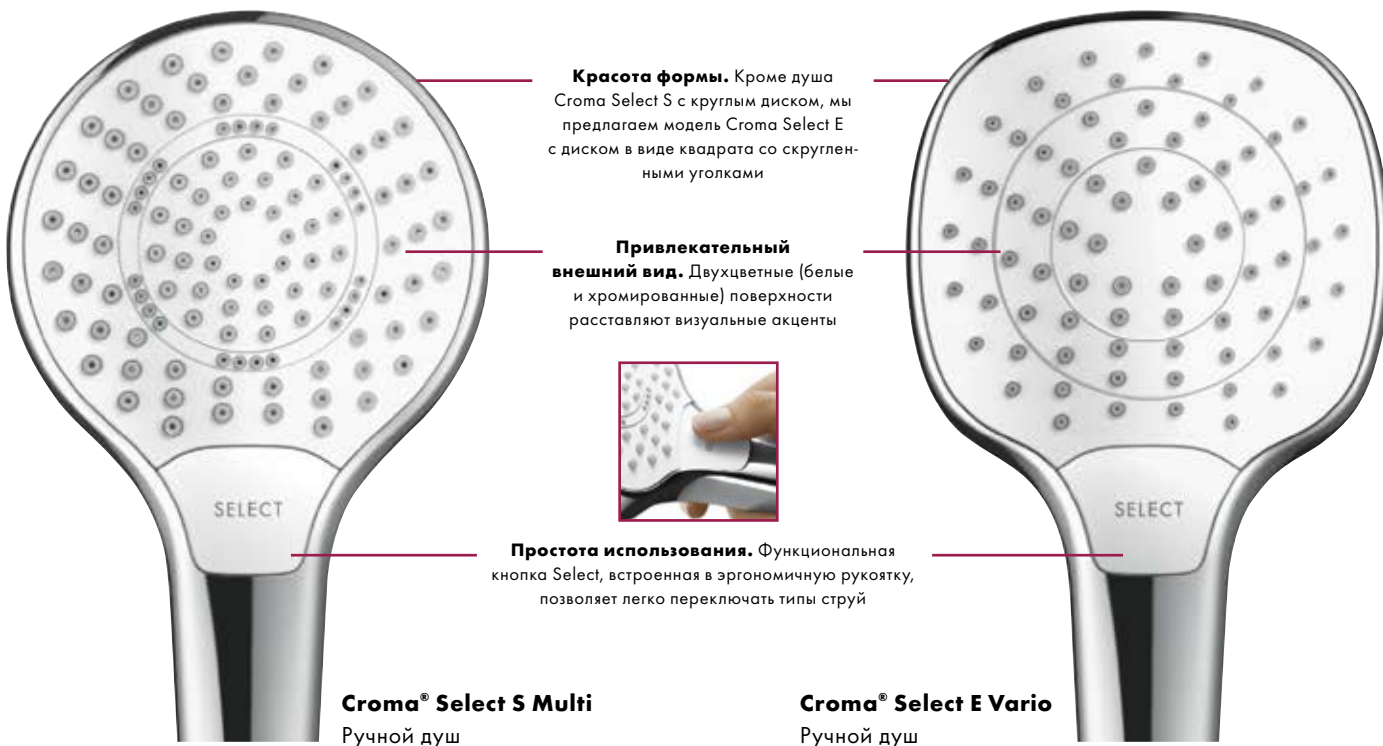
Все указанные значения расхода воды приведены для давления 0,3 МПа (3 бара).

Ручной душ Croma® Select


НОВИНКА



Больше комфорта для каждого



- (1) **SoftRain.** Приятная мягкая струя воды.
- (2) **IntenseRain.** Интенсивная струя воды помогает взбодриться.
- (3) **Massage.** Концентрированная бодрящая струя.



- (1) **Rain.** Превосходно смывает шампунь с волос.
- (2) **IntenseRain.** Интенсивная струя воды помогает взбодриться.
- (3) **TurboRain.** Самая мощная из всех струй Rain для интенсивного освежающего душа.

Достоинства и преимущества

- Удобная смена типа струи при помощи технологии Select теперь доступна и в линейке душей Croma
- Душевой диск диаметром 110 мм с новыми типами струй позволяет удовлетворить любые потребности: просто смыть шампунь, расслабиться вечером или зарядиться энергией утром
- Легко чистится** благодаря технологии QuickClean
- Имеется экономичная модель EcoSmart с ограничением расхода до 7 л/мин

Более подробную информацию вы найдете на <http://pro.hansgrohe-int.com/select>

Croma® Select

НОВИНКА



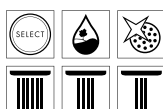
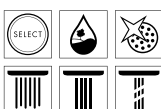
Croma® Select E Multi Ручной душ
26810, -400 (16 л/мин)
26811, -400 (9 л/мин) EcoSmart



Croma® Select E Vario Ручной душ
26812, -400 (15 л/мин)
26813, -400 (9 л/мин) EcoSmart



Croma® Select E 1jet Ручной душ
26814, -400 (16 л/мин)
26815, -400 (9 л/мин) EcoSmart
26816, -400 (7 л/мин) EcoSmart




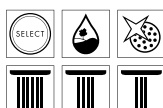
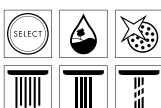
Croma® Select S Multi Ручной душ
26800, -400 (16 л/мин)
26801, -400 (9 л/мин) EcoSmart



Croma® Select S Vario Ручной душ
26802, -400 (15 л/мин)
26803, -400 (9 л/мин) EcoSmart



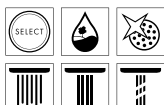
Croma® Select S 1jet Ручной душ
26804, -400 (16 л/мин)
26805, -400 (9 л/мин) EcoSmart
26806, -400 (7 л/мин) EcoSmart



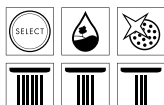
Душевые наборы




Croma® Select E Multi Душевой набор
26580, -400 0,65 м
26581, -400 0,65 м EcoSmart
26590, -400 0,90 м (без рис.)
26591, -400 0,90 м EcoSmart (без рис.)



Croma® Select E Vario Душевой набор
26582, -400 0,65 м
26583, -400 0,65 м EcoSmart
26586, -400 0,65 м с мильницей Casetta (без рис.)
26592, -400 0,90 м (без рис.)
26593, -400 0,90 м EcoSmart (без рис.)



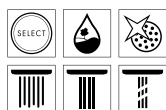
Croma® Select E 1jet Душевой набор
26584, -400 0,65 м
26585, -400 0,65 м EcoSmart
26594, -400 0,90 м (без рис.)
26595, -400 0,90 м EcoSmart (без рис.)




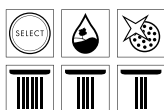
Душевые наборы



Croma® Select S Multi Душевой набор
 # 26560, -400 0,65 м
 # 26561, -400 0,65 м EcoSmart
 # 26570, -400 0,90 м (без рис.)
 # 26571, -400 0,90 м EcoSmart (без рис.)



Croma® Select S Vario Душевой набор
 # 26562, -400 0,65 м
 # 26563, -400 0,65 м EcoSmart
 # 26566, -400 0,65 м с мыльницей Casetta (без рис.)
 # 26572, -400 0,90 м (без рис.)
 # 26573, -400 0,90 м EcoSmart (без рис.)



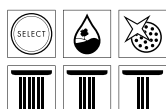
Croma® Select S 1jet Душевой набор
 # 26564, -400 0,65 м
 # 26565, -400 0,65 м EcoSmart
 # 26574, -400 0,90 м (без рис.)
 # 26575, -400 0,90 м EcoSmart (без рис.)




Наборы Porter



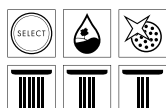
Croma® Select E Vario
 Porter Душевой набор
 # 26425, -400 Длина шланга 1,25 м
 # 26413, -400 Длина шланга 1,60 м



Croma® Select E 1jet
 Porter Душевой набор
 # 26424, -400 Длина шланга 1,25 м
 # 26412, -400 Длина шланга 1,60 м



Croma® Select S Vario
 Porter Душевой набор
 # 26421, -400 Длина шланга 1,25 м
 # 26411, -400 Длина шланга 1,60 м



Croma® Select S 1jet
 Porter Душевой набор
 # 26420, -400 Длина шланга 1,25 м
 # 26410, -400 Длина шланга 1,60 м



Raindance®



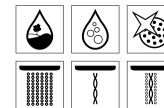
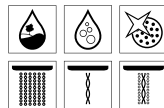
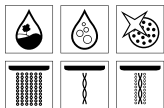
Raindance® E 150 Air 3jet Ручной душ
28518, -000 (18 л/мин)
28551, -000 (9 л/мин) EcoSmart



Raindance® E 120 Air 3jet Ручной душ
28507, -000 (18 л/мин)
28549, -000 (9 л/мин) EcoSmart



Raindance® E 100 Air 3jet Ручной душ
28502, -000 (15 л/мин)
28553, -000 (9 л/мин) EcoSmart
Raindance® E 100 Air 1jet Ручной душ
28508, -000 (18 л/мин) (без рис.)



- Эргономичная короткая рукоятка
- Элегантный внешний вид
- Диаметр до 150 мм
- AirPower
- Три типа струй: RainAir, WhirlAir и BalanceAir



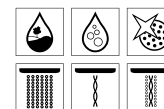
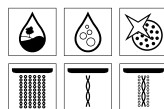
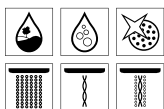
Raindance® S 150 Air 3jet Ручной душ
28519, -000 (18 л/мин)
28550, -000 (9 л/мин) EcoSmart
Raindance® S 150 Air 1jet Ручной душ
28505, -000 (17 л/мин) (без рис.)



Raindance® S 120 Air 3jet Ручной душ
28514, -000 (18 л/мин)
28554, -000 (9 л/мин) EcoSmart




Raindance® S 100 Air 3jet Ручной душ
28504, -000 (15 л/мин)
28552, -000 (9 л/мин) EcoSmart
Raindance® S 100 Air 1jet Ручной душ
28509, -000 (18 л/мин) (без рис.)




- Стильный, простой дизайн
- Идеально для ванных комнат в стиле минимализма
- Диаметр до 150 мм
- AirPower
- Три типа струй: RainAir, WhirlAir и BalanceAir

Набор Porter



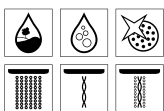
Raindance® S 100 Air 1jet/Porter 'S
Душевой набор
27580, -000 Длина шланга 1,25 м
27581, -000 Длина шланга 1,60 м



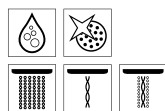
Душевые наборы



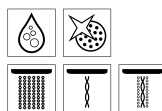
**Raindance® E 150 Air 3jet/
Raindance® Unica®** Душевой набор
27874, -000 0,90 м
27657, -000 0,90 м EcoSmart
27888, -000 1,50 м (без рис.)



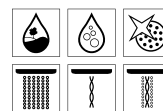
**Raindance® E 150 Air 3jet/
Unica® D** Душевой набор
27894, -000 0,90 м
27897, -000 0,65 м
(без рис.)




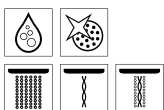
**Raindance® E 100 Air 3jet/
Unica® D** Душевой набор
27881, -000 0,90 м
27883, -000 0,65 м
(без рис.)
**Raindance® E 120 Air 3jet/
Unica® D** Душевой набор
27885, -000 0,90 м
(без рис.)
27887, -000 0,65 м
(без рис.)



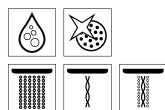
**Raindance® S 150 Air 3jet/
Raindance® Unica®** Душевой набор
27893, -000 0,90 м
27658, -000 0,90 м EcoSmart



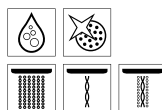
**Raindance® S 150 Air 3jet/
Unica® S Puro** Душевой набор
27895, -000 0,90 м
27898, -000 0,65 м
(без рис.)



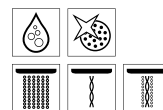
**Raindance® S 120 Air 3jet/
Unica® S Puro** Душевой набор
27884, -000 0,90 м
27886, -000 0,65 м
(без рис.)
**Raindance® S 100 Air 3jet/
Unica® S Puro** Душевой набор
27880, -000 0,90 м
(без рис.)
27882, -000 0,65 м
(без рис.)



Raindance® Rainbow®
Душевой набор
с **Raindance® S 150 Air 3jet**
27876, -000 0,90 м



Raindance® Allrounder
Душевой набор
с **Raindance® E 150 Air 3jet**
28110, -000
28108, -000 Адаптер для
скрытого монтажа (без рис.)



- Регулировка положения душа по высоте
- Используется как ручной или верхний душ
- Простой монтаж
- Большой вынос душа
- Долговечная металлическая конструкция

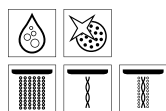


- Используется как ручной или верхний душ
- Простой монтаж
- Большой вынос душа
- Долговечная металлическая конструкция

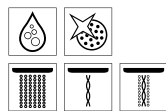
Raindance® Classic



Raindance® Classic 100
Air 3jet Ручной душ
28548, -000 (17 л/мин)



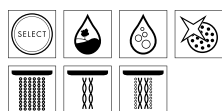
Raindance® Classic 100
Air 3jet/**Unica® Classic** Душевой набор
27841, -000 0,90 м
27843, -000 0,65 м (без рис.)




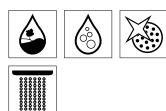
PuraVida®



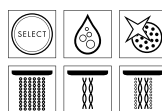
PuraVida® 150 3jet
Ручной душ
28557, -000, -400 (16 л/мин)
28567, -000, -400 (9 л/мин)
EcoSmart



PuraVida® 120 1jet
Ручной мини-душ
28558, -000, -400 (16 л/мин)
28568, -000, -400 (9 л/мин)
EcoSmart



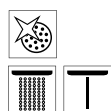
PuraVida®/Unica® Душевой набор
27853, -000, -400 0,90 м



Ручной душ для детей



Joco
Ручной душ
28560, -000 (9 л/мин)



Croma® 100



Croma® 100 Multi

Ручной душ
 # 28536, -000 (19 л/мин)
 # 28538, -000 (9 л/мин) EcoSmart
 # 26830, -000 (6 л/мин) EcoSmart



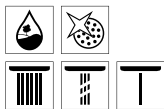
Croma® 100 Vario

Ручной душ
 # 28535, -000 (18 л/мин)
 # 28537, -000 (9 л/мин) EcoSmart

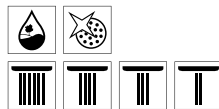


Croma® 100 1jet

Ручной душ
 # 28580, -000 (16 л/мин)
 # 28583, -000 (9 л/мин) EcoSmart



- Большой душ для огромного удовольствия
- Три типа струй: Rain, Mono и Massage струя



- Большой душ для огромного удовольствия
- 4 типа струй: от широкой, мягкой струи до узкой, концентрированной

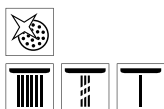


- Большой душ для огромного удовольствия – также подходит для ванны

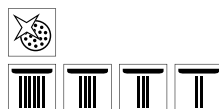
Наборы Porter



Croma® 100 Multi/Porter 'S Душевой набор
 # 27593, -000 Длина шланга 1,25 м
 # 27595, -000 Длина шланга 1,60 м



Croma® 100 Vario/Porter 'S Душевой набор
 # 27592, -000 Длина шланга 1,25 м
 # 27594, -000 Длина шланга 1,60 м




Croma® 100 1jet/Porter 'S Душевой набор
 # 27574, -000 Длина шланга 1,25 м
 # 27575, -000 Длина шланга 1,60 м



Душевые наборы



**Croma® 100 Multi/
Unica® 'C** Душевой набор
27774, -000 0,90 м
27655, -000 0,90 м
EcoSmart
27775, -000 0,65 м
(без рис.)
27777, -000 0,65 м
EcoSmart (без рис.)



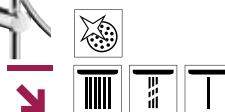
**Croma® 100 Vario/
Unica® 'C** Душевой набор
27771, -000 0,90 м
27653, -000 0,90 м
EcoSmart
27772, -000 0,65 м
(без рис.)
27776, -000 0,65 м
EcoSmart (без рис.)



**Croma® 100 1jet/
Unica® 'C** Душевой набор
27724, -000 0,90 м
27717, -000 0,65 м
(без рис.)



**Croma® 100 Multi/
Unica® 'Reno Lift** Душевой набор
27791, -000 1,05 м
**Croma® 100 Vario/
Unica® 'Reno Lift** Душевой набор
27811, -000 1,05 м
(без рис.)

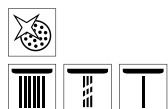


- Поворотная душевая штанга
- Можно использовать уже просверленные отверстия – идеально для ремонта

Croma® 100 Classic




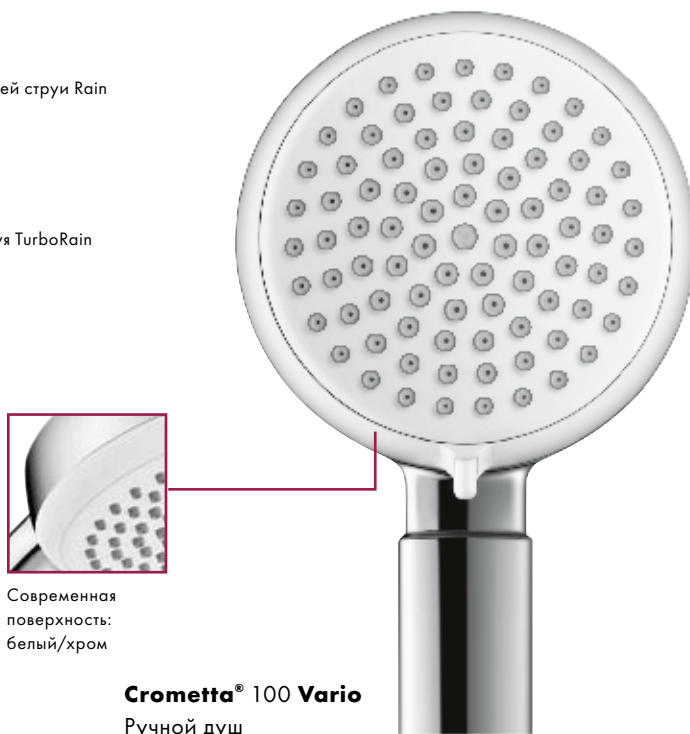
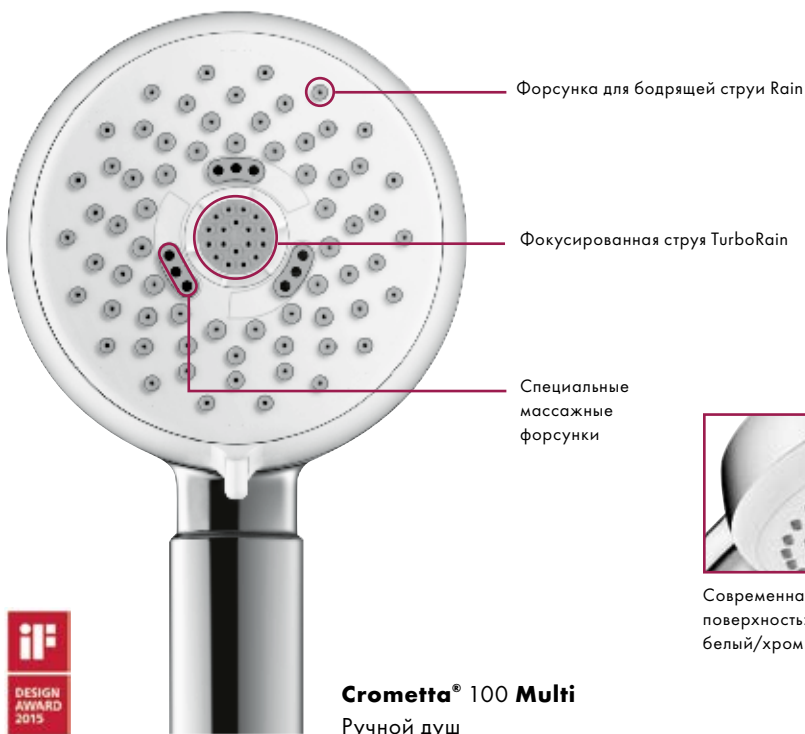
Croma® 100 Classic Multi
Ручной душ
28539, -000 (19 л/мин)



Ручной душ Crometta® 100

НОВИНКА

Настоящий дизайн по привлекательной цене



- (1) **Rain.** Бодрящий дождь.
- (2) **TurboRain.** Самая мощная из всех струй Rain для интенсивного, освежающего душа.
- (3) **Massage.** Интенсивная, пульсирующая струя.



- (1-4) **Варианты Rain.** Бодрящая дождевая струя с четырехступенчатой регулировкой: от мягкой, широкой до концентрированной.



Достоинства и преимущества

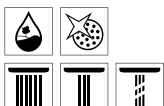
- Удовольствие в формате XXL благодаря душевому диску диаметром 100 мм
- Привлекательное сочетание цены и качества
- Разные типы струй для каждого типа душа – от широкой до концентрированной
- Эргономичный дизайн рукоятки для удобного использования
- **Легко чистится** благодаря технологии QuickClean
- Имеется экономичная модель EcoSmart с ограничением расхода до 7 л/мин

Crometta® 100



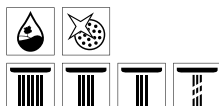
Crometta® 100 Multi

Ручной душ
26823, -400 (19 л/мин)
26826, -400 (9 л/мин) EcoSmart



Crometta® 100 Vario

Ручной душ
26824, -400 (18 л/мин)
26827, -400 (9 л/мин) EcoSmart



Crometta® 100 1jet

Ручной душ
26825, -400 (16 л/мин)
26828, -400 (9 л/мин) EcoSmart
26829, -400 (7 л/мин) EcoSmart

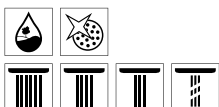


Наборы Porter




Crometta® 100 Vario

Porter Душевой набор
26666, -400 Длина шланга 1,25 м
26667, -400 Длина шланга 1,60 м



Crometta® 100 1jet

Porter Душевой набор
26664, -400 Длина шланга 1,25 м
26665, -400 Длина шланга 1,60 м

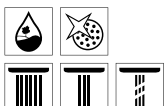


Душевые наборы



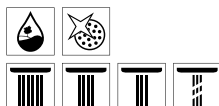
Crometta® 100 Multi

Душевой набор
26656, -400 0,90 м
26659, -400 0,90 м EcoSmart
26650, -400 0,65 м (без рис.)
26653, -400 0,65 м EcoSmart (без рис.)




Crometta® 100 Vario

Душевой набор
26657, -400 0,90 м
26662, -400 0,90 м EcoSmart
26651, -400 0,65 м (без рис.)
26654, -400 0,65 м EcoSmart (без рис.)



Crometta® 100 1jet

Душевой набор
26658, -400 0,90 м
26663, -400 0,90 м EcoSmart
26652, -400 0,65 м (без рис.)
26655, -400 0,65 м EcoSmart (без рис.)



Все указанные значения расхода воды приведены для давления 0,3 МПа (3 бара).

Crometta® 85



Crometta® 85 Multi
Ручной душ
28563, -000 (16 л/мин)
28608, -000 (9 л/мин)
EcoSmart



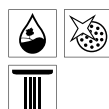
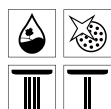
Crometta® 85 Vario
Ручной душ
28562, -000 (17 л/мин)
28607, -000 (9 л/мин)
EcoSmart
26831, -000 (6 л/мин)
EcoSmart



Crometta® 85 1jet
Ручной душ
28585, -000 (16 л/мин)
28606, -000 (9 л/мин)
EcoSmart



Crometta® 85 Green
Ручной душ
28561, -000 (6 л/мин)



- Простая модель душа, подходит для многих комбинаций
- Различные типы струй
- Отличный выбор для размещения над ванной

Наборы Porter



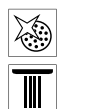
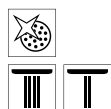
Crometta® 85 Multi/Porter 'C Душевой набор
27568, -000
Длина шланга 1,25 м
27569, -000
Длина шланга 1,60 м



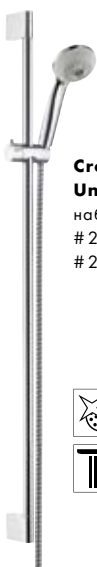
Crometta® 85 Vario/Porter 'C Душевой набор
27558, -000
Длина шланга 1,25 м
27559, -000
Длина шланга 1,60 м



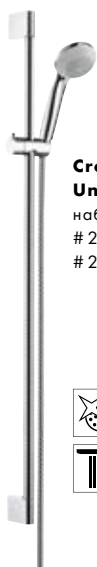
Crometta® 85 1jet/Porter 'C Душевой набор
27576, -000
Длина шланга 1,25 м
27577, -000
Длина шланга 1,60 м




Душевые наборы



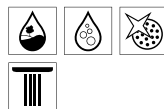
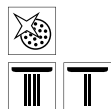
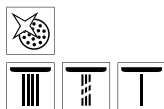
Crometta® 85 Multi/Unica 'Crometta® Душевой набор
27766, -000 0,90 м
27767, -000 0,65 м (без рис.)



Crometta® 85 Vario/Unica 'Crometta® Душевой набор
27762, -000 0,90 м
27763, -000 0,65 м (без рис.)



Crometta® 85 1jet/Unica 'Crometta® Душевой набор
27729, -000 0,90 м
27728, -000 0,65 м (без рис.)
Crometta® 85 Green/Unica 'Crometta® Душевой набор
27651, -000 0,90 м (без рис.)
27652, -000 0,65 м (без рис.)



Душевые штанги



PuraVida® Unica®

Душевая штанга со шлангом Isiflex длиной 1,60 м
27844, -000 0,90 м



Raindance® Unica®

Душевая штанга со шлангом Isiflex длиной 1,60 м
27636, -000 0,90 м



Unica® 'S Puro

Душевая штанга со шлангом Isiflex длиной 1,60 м
28632, -000 0,65 м
28631, -000 0,90 м
(без рис.)



Unica® 'Classic

Душевая штанга со шлангом Sensoflex длиной 1,60 м
27617, -000 0,65 м



Unica® 'D

Душевая штанга со шлангом Isiflex длиной 1,60 м
27933, -000 0,65 м
27930, -000 0,90 м
(без рис.)



Unica® 'C

Душевая штанга со шлангом Isiflex длиной 1,60 м
27611, -000 0,65 м
27610, -000 0,90 м
(без рис.)



Unica® 'Croma®

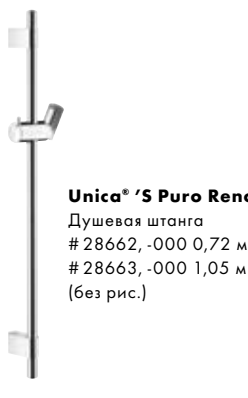
Душевая штанга со шлангом Isiflex длиной 1,60 м
26503, -000 0,65 м
26504, -000 0,90 м
(без рис.)
Без шланга
26506, -000 0,90 м
(без рис.)
26505, -000 0,65 м
(без рис.)

НОВИНКА



Unica® 'Crometta®

Душевая штанга со шлангом Metaflex длиной 1,60 м
27615, -000 0,65 м
27614, -000 0,90 м
(без рис.)
Без шланга
27609, -000 0,90 м
(без рис.)



Unica® 'S Puro Reno

Душевая штанга
28662, -000 0,72 м
28663, -000 1,05 м
(без рис.)



Unica® 'Reno

Душевая штанга
27704, -000 0,72 м



- Регулируемый угол и высота положения душа
- Вам не нужно держать лейку во время душевых процедур
- Душ можно развернуть
- Монтаж в душевой или над ванной

Душевые шланги



Sensoflex® Душевой металлический шланг с пластиковым внутренним слоем и упорным подшипником
28132, -000 1,25 м
28136, -000 1,60 м
28134, -000 2,00 м



Isiflex® Душевой шланг из пластика с металлическим эффектом
28272, -000, -450 1,25 м
28276, -000, -450 1,60 м
28274, -000 2,00 м



Isiflex® Душевой шланг EcoSmart из пластика с металлическим эффектом, со встроенным ограничителем потока (9 л/мин)
28270, -000 1,25 м
28271, -000 1,60 м
28188, -000 2,00 м



Metaflex® Душевой шланг из пластика с металлическим эффектом, со спиральной навивкой
28262, -000 1,25 м
28266, -000 1,60 м
28264, -000 2,00 м



Metaflex® Душевой шланг EcoSmart из пластика с металлическим эффектом, со спиральной навивкой, со встроенным ограничителем потока (9 л/мин)
28198, -002 1,25 м
28195, -002 1,50 м
28199, -002 1,60 м
28196, -002 1,75 м
28197, -002 2,00 м



- Разнообразие материалов, размеров и внешнего вида
- Простота в уходе
- Защита от царапин благодаря специальному пластиковому покрытию
- Защита от перекручивания
- Особая стойкость к натяжению – проверено тестами на растяжение

Держатели душа



Porter 'S
Держатель душа
28331, -000



Porter 'C
Держатель душа
27521, -000



Porter 'D
Держатель душа
Регулируемый угол наклона
27526, -000



Porter 'Classic
Держатель душа
28324, -000



Porter 'A
Держатель душа
Металлический корпус
Регулируемый угол наклона
27520, -000

Шланговые подсоединения



Fixfit E
Шланговое подсоединение без клапана обратного тока
27454, -000
Шланговое подсоединение без клапана обратного тока
27458, -000
Шланговое подсоединение с клапаном обратного тока и шаровым шарниром
27505, -000 (без рис.)



Fixfit E
Шланговое подсоединение с клапаном обратного тока и пластиковым уголком
26457, -000
Шланговое подсоединение с клапаном обратного тока и шаровым шарниром
27414, -000 (без рис.)



Fixfit E Stop
Шланговое подсоединение с запорным клапаном и клапаном обратного тока
27452, -000



Fixfit S
Шланговое подсоединение с клапаном обратного тока и пластиковым уголком
26453, -000
Шланговое подсоединение без клапана обратного тока
27453, -000
Шланговое подсоединение без клапана обратного тока
27456, -000
Шланговое подсоединение с клапаном обратного тока и шаровым шарниром
27506, -000 (без рис.)



Fixfit Square
Шланговое подсоединение с клапаном обратного тока и пластиковым уголком
26455, -000



Fixfit Classic
Шланговое подсоединение без клапана обратного тока
16884, -000, -820

Держатели душа со шланговым подключением

НОВИНКА



Fixfit Porter 'S

Шланговое подключение DN15 со встроенным держателем душа
Шланг и душ можно подбирать произвольно
26487, -000



Fixfit Porter 'E

Шланговое подключение DN15 со встроенным держателем душа
Шланг и душ можно подбирать произвольно
26485, -000



Fixfit Porter 'Square

Шланговое подключение DN15 со встроенным держателем душа
Шланг и душ можно подбирать произвольно
26486, -000



Porter 'E

Держатель душа
Длина шланга 1,25 м
Регулируемый угол наклона
27507, -000



- 3 варианта исполнения, подходящее решение для всех внешних частей и душей

- Длительный срок службы благодаря высококачественному металлическому корпусу и внутреннему пластиковому каналу для воды

- Быстрый и легкий монтаж
- Подходит для всех душевых шлангов DN15



- Встроенное шланговое подключение
- Душевой шланг Isiflex длиной 1,25 м

Мыльницы



Casetta 'E

Мыльница
26519, -000



Casetta 'C

Мыльница
28678, -000



Casetta 'S Puro

Мыльница
28679, -000

Верхние души Hansgrohe

Обзор верхних душей

Эффективность ↑

Crometta®

Croma®/Croma® Select

Raindance®



Crometta® 160

Более подробную информацию о верхних душах Crometta см. на стр. 66 и далее.



Croma® 220 1jet



Croma® Select E 180 2jet



Croma® Select S 180 2jet

Более подробную информацию о верхних душах Croma и Croma Select см. на стр. 62 и далее.



Raindance® E 420 Air 2jet
Raindance® E 420 Air 1jet
(без рис.)



Raindance® E 360 Air 1jet
Raindance® E 240 Air 1jet
(без рис.)



Raindance® Royale S 350 Air 1jet



Raindance® S 300 Air 1jet



Raindance® 260 Air 1jet



Raindance® S 240 Air 1jet

Более подробную информацию о верхних душах Raindance E и Raindance S см. на стр. 64 и далее.

О чем говорит график?

Чем выше положение верхнего душа относительно прямой, тем выше его функциональность и привлекательнее внешний вид. Изделия сгруппированы по коллекциям.

Raindance® Select

**Raindance® Rainmaker®/
Raindance® Rainfall®**

Rainmaker® Select



Raindance® Select E
300 3jet



Raindance® Select S
300 2jet



Raindance® Select S
300 2jet
Raindance® Select S
240 2jet (без рис.)



Raindance® Rainmaker®
Air 3jet



Raindance® Rainfall®
240 Air 3jet



Raindance® Rainfall®
180 Air 2jet



Raindance® Rainfall®
150 1jet



Raindance® Rainfall® Stream
150 1jet



Rainmaker® Select
460 3jet



Rainmaker® Select
580 3jet



Rainmaker® Select 460 2jet
Rainmaker® Select 460 1jet
(без рис.)

Более подробную информацию о верхних душах Raindance Select см. на стр. 60 и далее.


Более подробную информацию о верхних душах Raindance Rainmaker и Raindance Rainfall см. на стр. 68 и далее.

Более подробную информацию о верхних душах Rainmaker Select см. на стр. 58 и далее.


Верхний душ Rainmaker® Select 460 3jet

НОВИНКА

Радость в полном объеме




Держатель QuickConnect позволяет легко монтировать душ и так же легко снимать его для очистки



Благодаря использованию высококачественных материалов – хромированного металла и безопасного стекла с вырезанными лазером отверстиями под форсунки – душ сразу привлекает внимание



Покрытие белый/хром



(1) **Rain XL.** Ливневая струя для максимального удовольствия.

(2) **Mono.** Фокусированная струя для точечного массажа.



RainStream. 11 струй, стекающих параллельно до самого пола, создают мощный поток.



Возможности. Предлагаются модели для настенного монтажа, что позволяет свободно размещать их в любом месте помещения.

Достоинства и преимущества

- Четкий и лаконичный дизайн для современной ванной комнаты
- Пространственнообразующий характер полностью соответствует современной тенденции к расширению душевой зоны
- **Простая очистка:** стеклянная панель устойчива к дей-

ствию чистящих средств, поэтому она оптимально подходит для гостиниц

- Настенный монтаж при помощи комплекта iVox обеспечивает оптимальную интенсивность струи
- Поставляется также в версии EcoSmart с ограничением расхода воды до 9 л/мин

Rainmaker® Select

НОВИНКА



Rainmaker® Select 580 3jet

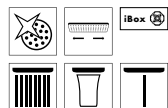
Верхний душ
 Rain XL: 17 л/мин
 RainFlow: 17 л/мин
 Mono: 19 л/мин
 # 24001, -400
 # 24011, -400 (9 л/мин) EcoSmart
 для iBox universal



Покрытие белый/хром



Покрытие черный/хром – по запросу

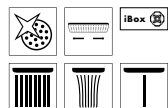


Rainmaker® Select 460 3jet

Верхний душ с держателем 460 мм
 Rain XL: 18 л/мин
 RainStream: 16 л/мин
 Mono: 19 л/мин
 # 24007, -400
 # 24017, -400 (9 л/мин) EcoSmart
 для iBox universal

Rainmaker® Select 460 3jet

Верхний душ с потолочным соединением 100 мм (без рис.)
 Rain XL: 20 л/мин
 RainStream: 17 л/мин
 Mono: 21 л/мин
 # 24006, -400
 # 24016, -400 (9 л/мин) EcoSmart




Rainmaker® Select 460 2jet

Верхний душ с держателем 460 мм
 Rain XL: 18 л/мин
 RainStream: 16 л/мин
 # 24005, -400
 # 24015, -400 (9 л/мин) EcoSmart
 для iBox universal

Rainmaker® Select 460 2jet

Верхний душ с потолочным соединением 100 мм (без рис.)
 Rain XL: 20 л/мин
 RainStream: 17 л/мин
 # 24004, -400
 # 24014, -400 (9 л/мин) EcoSmart




Rainmaker® Select 460 1jet

Верхний душ с держателем 460 мм
 Rain XL: 18 л/мин
 # 24003, -400
 # 24013, -400 (9 л/мин) EcoSmart

Rainmaker® Select 460 1jet

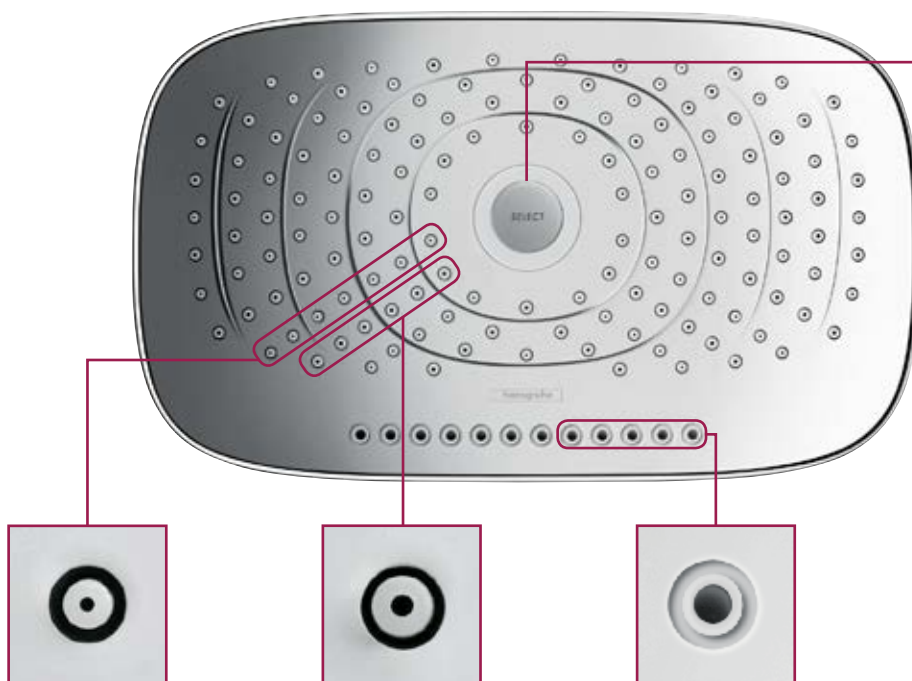
Верхний душ с потолочным соединением 100 мм (без рис.)
 Rain XL: 19 л/мин
 # 24002, -400
 # 24012, -400 (9 л/мин) EcoSmart



Верхний душ Raindance® Select E 300 3jet



1 кнопка, 3 типа струи, море удовольствия




Для смены типа струи – с RainAir на Rain или наоборот – достаточно просто нажать на кнопку

Узкие форсунки для струи Rain

Широкие форсунки для объемной струи RainAir

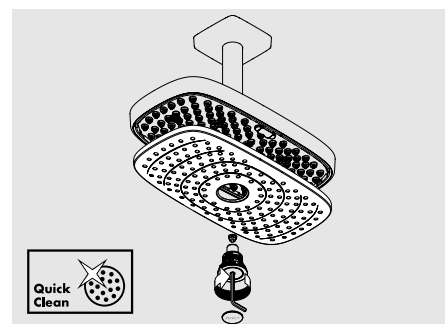
Параллельно расположенные форсунки для струи RainStream



(1) **RainAir.** Нежная, расслабляющая струя, состоящая из крупных, мягких капель.
(2) **Rain.** Струя, отличающаяся силой и бодрящим эффектом. Идеальна для смывания шампуня с волос.



RainStream. 12 струй, стекающих параллельно до самого пола, создают мощный поток.



Простой уход. Благодаря технологии QuickClean силиконовые форсунки можно очистить, просто проведя по ним рукой. Съемный душевой диск можно мыть даже в посудомоечной машине.



Достоинства и преимущества

- 3 типа струй в одном верхнем душе: нежная струя RainAir, мощная струя Rain и массажная струя RainStream
- Простая смена типа струи – с RainAir на Rain и наоборот – одним нажатием на кнопку
- Кнопка Select расположена в центре душевого диска
- **Простой уход:** металлический душевой диск можно мыть даже в посудомоечной машине

Более подробную информацию вы найдете на <http://pro.hansgrohe-int.com/select>

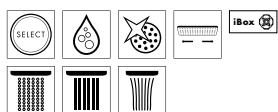
Raindance® Select



Raindance® Select E 300 3jet
 Верхний душ с держателем 390 мм
 # 26468, -000, -400
 Rain/RainAir: 18 л/мин
 RainStream: 22 л/мин
 с держателем 390 мм
 для iBox universal





Raindance® Select E 300 2jet
 Верхний душ с держателем 390 мм
 Rain/RainAir: 15 л/мин
 с держателем 390 мм
 # 27385, -000, -400
 # 26609, -000, -400 (Rain/RainAir: 9 л/мин) EcoSmart
 с потолочным соединением 100 мм (без рис.)
 # 27384, -000, -400
 # 26608, -000, -400 (Rain/RainAir: 9 л/мин) EcoSmart (без рис.)



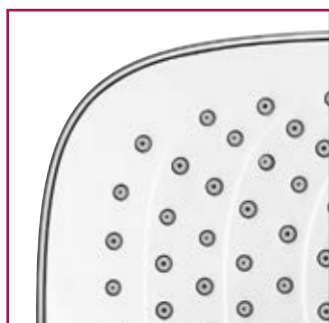
Raindance® Select S 300 2jet
 Верхний душ
 Rain/RainAir: 17 л/мин
 # 27378, -000, -400 с держателем 390 мм
 # 27337, -000, -400 с потолочным соединением 100 мм (без рис.)



Raindance® Select S 240 2jet
 Верхний душ
 Rain/RainAir: 17 л/мин
 с держателем 390 мм
 # 26466, -000, -400
 # 26470, -000, -400 (Rain/RainAir: 9 л/мин) EcoSmart
 с потолочным соединением 100 мм (без рис.)
 # 26467, -000, -400
 # 26469, -000, -400 (Rain/RainAir: 9 л/мин) EcoSmart (без рис.)



Покрытие хром

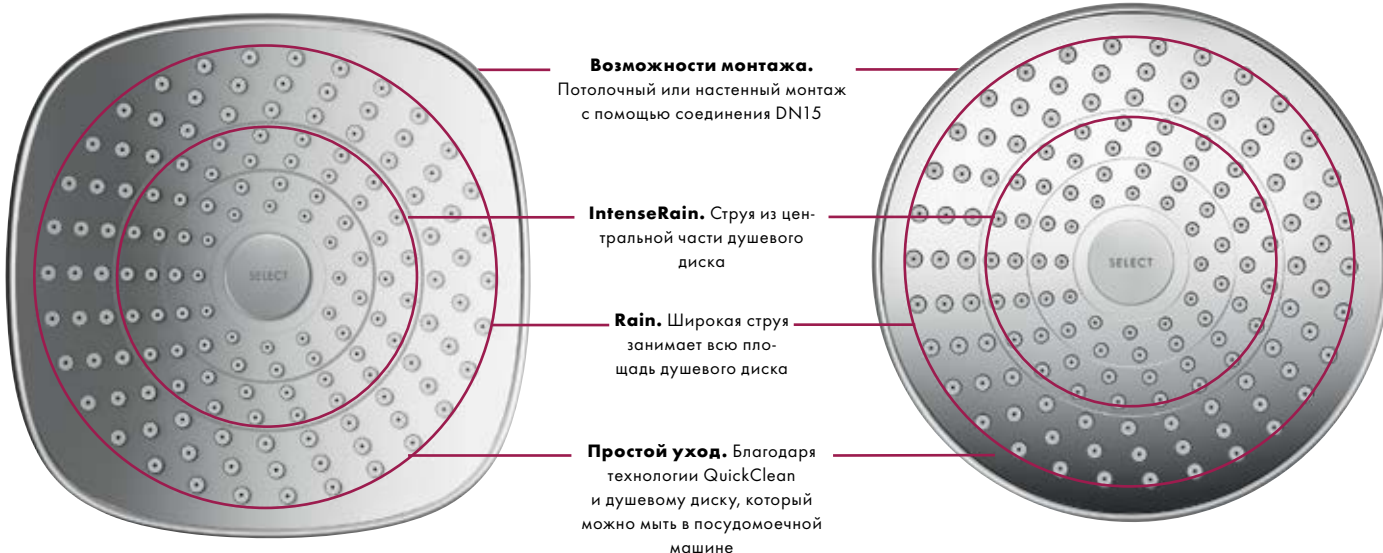


Покрытие белый/хром

Верхний душ Croma® Select

НОВИНКА

Комфорт в лучшем виде



Croma® Select E 180 2jet

Croma® Select S 180 2jet



Rain. Широкая дождевая струя, состоящая из упругих, живительных капель.



IntenseRain. Интенсивная струя воды помогает взбодриться.



Простота использования. Для смены типов струи достаточно нажать на расположенную снизу кнопку Select.

Достоинства и преимущества

- Новая форма благодаря душевому диску Ø 180 мм
- Два типа поверхностей на выбор: хром и белый/хром
- 2 типа струй: широкая струя Rain и интенсивная, освежающая струя IntenseRain
- Удобное переключение типов струи нажатием кнопки
- Поставляется также в версии EcoSmart с ограничением расхода воды до 9 л/мин

Более подробную информацию вы найдете на <http://pro.hansgrohe-int.com/select>

Croma® Select



Croma® Select E 180 2jet
Верхний душ
Rain/IntenseRain: 17 л/мин
26524, -000, -400
26528, -000, -400 (9 л/мин) EcoSmart



Croma® Select E
Держатель душа 390 мм
27446, -000



Croma® Select E
Потолочное соединение
27467, -000 100 мм
27388, -000 300 мм (без рис.)




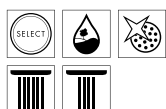
Croma® Select S 180 2jet
Верхний душ
Rain/IntenseRain: 17 л/мин
26522, -000, -400
26523, -000, -400 (9 л/мин) EcoSmart



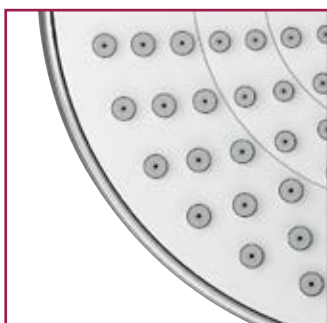
Croma® Select S
Держатель душа 390 мм
27413, -000



Croma® Select S
Потолочное соединение
27393, -000 100 мм
27389, -000 300 мм (без рис.)



Покрытие хром

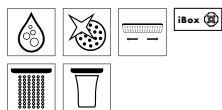


Покрытие белый/хром

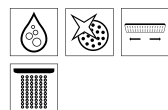
Raindance®



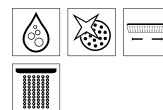
Raindance® E 420 Air 2jet
 Верхний душ
 # 27373, -000 с держателем душа 380 мм
 RainAir: 22 л/мин
 RainFlow: 23 л/мин
 для iBox universal



Raindance® E 420 Air 1jet
 Верхний душ (19 л/мин)
 # 27372, -000 с держателем душа 380 мм



Raindance® E 360 Air 1jet
 Верхний душ (17 л/мин)
 # 27376, -000 с держателем душа 390 мм
 # 27371, -000 с держателем душа 240 мм (без рис.)
 # 27381, -000 с потолочным соединением 100 мм (без рис.)



Raindance® E 240 Air 1jet
 Верхний душ (20 л/мин)
 # 27370, -000 с держателем душа 240 мм
 # 27380, -000 с потолочным соединением 100 мм (без рис.)
 # 27375, -000 с держателем душа 223 мм (9 л/мин) EcoSmart (без рис.)
 # 27383, -000 с потолочным соединением 100 мм (9 л/мин) EcoSmart (без рис.)






Raindance® Royale S 350 Air 1jet

Верхний душ (25 л/мин)
 # 28420, -000
 # 27410, -000 Держатель душа 470 мм (без рис.)
 # 27418, -000 Потолочное соединение 100 мм (без рис.)

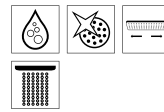


Raindance® S 300 Air 1jet

Верхний душ (18 л/мин)
 # 27493, -000 с держателем душа 390 мм
 # 27492, -000 с держателем душа 450 мм (без рис.)
 # 27494, -000 с потолочным соединением 100 мм (без рис.)



- Огромный душевой диск диаметром 350 мм
- Высокая скорость потока для особого удовольствия под душем
- Полностью из металла




Raindance® S 240 Air 1jet

Верхний душ (18 л/мин)
 # 27474, -000 с держателем душа 390 мм
 # 27461, -000 с держателем душа 390 мм (9 л/мин) EcoSmart
 # 27477, -000 с потолочным соединением 100 мм (без рис.)
 # 27463, -000 с потолочным соединением 100 мм (9 л/мин) EcoSmart (без рис.)



Raindance® S 180 Air 1jet

Верхний душ (19 л/мин)
 # 27476, -000 с держателем душа 240 мм
 # 27462, -000 с держателем душа 240 мм (9 л/мин) EcoSmart
 # 27468, -000 с держателем душа 390 мм (без рис.)
 # 27478, -000 с потолочным соединением 100 мм (без рис.)
 # 27464, -000 с потолочным соединением 100 мм (9 л/мин) EcoSmart (без рис.)



Raindance® Classic



Raindance® Classic 240 Air


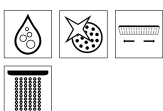
Верхний душ (19 л/мин)
 # 27424, -000 с держателем душа 390 мм
 # 27405, -000 с потолочным соединением 100 мм (без рис.)

PuraVida®



PuraVida® 400

Верхний душ (21 л/мин)
 # 27437, -000, -400 с держателем душа 390 мм
 # 26602, -000, -400 (9 л/мин) EcoSmart
 # 27390, -000, -400 с потолочным соединением 100 мм (без рис.)
 # 26603, -000, -400 (9 л/мин) EcoSmart (без рис.)



Croma®



Croma® 220 Air 1jet

Верхний душ
 # 26464, -000 (19 л/мин)
 # 26465, -000 (9 л/мин) EcoSmart
 # 27413, -000 Держатель душа
 390 мм (без рис.)
 # 27479, -000 Потолочное
 соединение 100 мм (без рис.)



Croma® 160 1jet

Верхний душ
 # 27450, -000 (17 л/мин)
 # 28450, -000 (9 л/мин) EcoSmart
 # 27412, -000 Держатель душа
 230 мм (без рис.)
 # 27479, -000 Потолочное
 соединение 100 мм (без рис.)



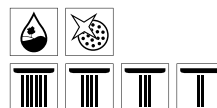
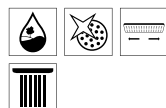

Croma® 100 Multi

Верхний душ
 # 27443, -000
 Rain: 20 л/мин
 Mono: 15 л/мин
 Massage: 14 л/мин
 с шаровым шарниром DN15
 # 28460, -000 (9 л/мин) EcoSmart
 # 27411, -000 Держатель душа
 128 мм (без рис.)



Croma® 100 Vario

Верхний душ
 # 27441, -000
 Rain: 22 л/мин
 Shampoo: 17 л/мин
 Normal: 20 л/мин
 Massage: 11 л/мин
 # 28462, -000 (9 л/мин) EcoSmart
 # 27411, -000 Держатель душа
 128 мм (без рис.)




Crometta® 160

НОВИНКА



Crometta® 160

Верхний душ
 # 26577, -000, -400 (17 л/мин)
 # 26578, -000, -400 (9 л/мин) EcoSmart
 # 27412, -000 Держатель душа 230 мм (без рис.)
 # 27479, -000 Потолочное соединение 100 мм (без рис.)



- Для проектов в низком ценовом сегменте
- Имеются эргономичные модели EcoSmart с ограничением расхода до 9 л/мин
- Предлагается также модель LowPressure (от 0,2 бара)
- Новый, современный язык форм с поверхностью хром или белый/хром
- Большой душевой диск Ø 160 мм



Покрытие хром



Покрытие белый/хром



Crometta® 85



Crometta® 85 Multi

Верхний душ
28425, -000
Mono: 13 л/мин
Normal: 15 л/мин
Massage: 13 л/мин
27411, -000 Держатель душа
128 мм (без рис.)



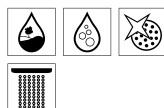
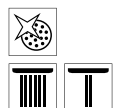

Crometta® 85 Vario

Верхний душ
28424, -000
Normal: 18 л/мин
27411, -000 Держатель душа
128 мм (без рис.)



Crometta® 85 Green

Верхний душ
28423, -000 (6 л/мин)
27411, -000 Держатель душа
128 мм (без рис.)



Боковые форсунки





PuraVida® 100
Боковая форсунка
28430, -000, -400



Raindance® Air 100
Боковая форсунка
28477, -000



Bodyvette®
Боковая форсунка
28466, -000
Bodyvette® Stop
Боковая форсунка с ручным запорным устройством
28467, -000 (без рис.)



Raindance® Rainmaker® и Raindance® Rainfall®


Бескомпромиссное наслаждение

Души Raindance Rainmaker и Raindance Rainfall наполняют ежедневные душевые процедуры абсолютно новыми ощущениями. Raindance Rainmaker устанавливается заподлицо в потолок. И это –


больше, чем привычный нам душ! Это – новое пространство, в котором то и дело идет чудесный дождь. Душ предлагает струи RainAir, RainAir XL, Whirl и Mix. Благодаря горизонтальной душевой панели Raindance

Rainfall в ванной появляется больше свободного пространства. При этом вы можете наслаждаться струями трех типов: расслабляющей RainAir, бодрящей RainFlow и массажной Whirl.

Raindance® Rainmaker®. Душевые процедуры в новом измерении



- (1) **RainAir.** Струя из центра душевого диска с технологией AirPower.
 (2) **RainAir XL.** Обильный мягкий дождь с технологией AirPower.



Whirl. Три вращающиеся массажные форсунки с технологией AirPower.



Достоинства и преимущества

- Потолочный монтаж заподлицо
- Обильный ливневый поток
- Есть версия со встроенной подсветкой

Raindance® Rainfall® 240 Air 3jet. Вода в своем естественном проявлении



RainAir. Верхний душ с технологией AirPower дарит дождевой поток, состоящий из крупных объемных капель.



RainFlow. Обильная каскадная струя для придания бодрости и свежести.




Whirl. Этот режим предлагает направленные чуть вперед, закручивающиеся массажные струи.




Достоинства и преимущества

- Архитектурный акцент ванной комнаты
- Большой вынос душа – больше свободного пространства под душем
- Три типа струй: RainAir, RainFlow и Whirl
- Типы струй удобно переключаются
- Каскадная струя позволяет создать дома настоящий водопад
- Настенный монтаж заподлицо со скрытой частью iBox



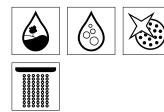


Raindance® Rainmaker® Air 3jet
 Верхний душ
 600 мм
 RainAir: 20 л/мин
 RainAir XL: 24 л/мин
 Whirl: 22 л/мин
 # 26117, -000 с подсветкой
 # 26115, -000 без подсветки (без рис.)



Raindance® Rainmaker® Air 3jet
 Верхний душ
 680 мм x 460 мм
 RainAir: 20 л/мин
 RainAir XL: 24 л/мин
 Whirl: 22 л/мин
 # 28418, -000 с подсветкой
 # 28417, -000 без подсветки (без рис.)



Raindance® 260 Air 1jet
 Верхний душ
 260 мм x 260 мм, возможна установка заподлицо на потолок
 # 26472, -000 (17 л/мин)
 # 26481, -000 (9 л/мин) EcoSmart



Raindance® Rainfall® 240 Air 3jet
 Верхний душ
 RainAir: 18 л/мин
 Whirl: 16 л/мин
 RainFlow: 28 л/мин
 # 28410, -000, -400 с подсветкой (без рис.)
 # 28411, -000, -400 без подсветки
 монтаж с iBox universal



Raindance® Rainfall® 180 Air 2jet
 Верхний душ
 RainAir: 16 л/мин
 RainFlow: 24 л/мин
 # 28433, -000, -400
 монтаж с iBox universal



Raindance® Rainfall® 150 1jet
 Верхний душ (18 л/мин)
 # 26442, -000



Raindance® Rainfall® Stream 150 1jet
 Верхний душ (18 л/мин)
 # 26443, -000



- Мощная каскадная струя
- Напоминает настоящий водопад

- Струи бегут параллельно вплоть до столкновения с поверхностью
- Напоминает настоящий водопад



Все указанные значения расхода воды приведены для давления 0,3 МПа (3 бара).

Душевая система Raindance® Select E 300 3jet Showerpipe



Комплексная система, отвечающая любым требованиям

**Select**


Выбор типа струи



RainStream. Двенадцать сверкающих струй бегут параллельно, не пересекаясь, вплоть до самого столкновения с поверхностью. Так магия общения с водной стихией становится доступной каждому, независимо от роста и высоты установки оборудования

**Select**

Выбор типа струи

**Select**

Включение и выключение ручного душа

Select

Включение и выключение верхнего душа

Select

Включение и выключение струи RainStream на верхнем душе



Настройка температуры





Raindance® Select E 300 3jet
Душевая система Showerpipe

Достоинства и преимущества

- Комплексная система, состоящая из верхнего душа, ручного душа и термостата
- Интуитивно понятное, продуманное управление с помощью одной кнопки
- Возможно подключение к уже имеющимся подводкам воды – идеальное решение в случае косметического ремонта ванной комнаты
- Шесть типов струй: три из них предлагает верхний душ, и три – ручной
- Верхний душ включает режим RainStream с двенадцатью параллельными струями

Более подробную информацию вы найдете на
<http://pro.hansgrohe-int.com/select>

Обзор душевых систем Showerpipe

	Crometta®	Croma®		Croma®
				
Наименование изделия	Crometta® 160 1jet Showerpipe	Croma® 160 1jet Showerpipe	Croma® 220 1jet Showerpipe	Croma® Select S 180 2jet Showerpipe
Варианты	с термостатом	# 27264, -400	# 27135, -000	# 27185, -000
	с термостатом EcoSmart (9 л/мин)	# 27265, -400	# 27238, -000	# 27188, -000
	с однорычажным смесителем	# 27266, -400	# 27154, -000	# 27222, -000
	с термостатом и изливом на ванну	-	-	# 27223, -000
версия Repo для душа/ванны	-	-	# 27224, -000	-
Верхние души	Верхний душ	Crometta 160 1jet	Croma 160 1jet	Croma 220 1jet
	Размер верхнего душа	Ø 160 мм	Ø 160 мм	Ø 220 мм
	Типы струй верхнего душа	Rain	Rain	RainAir
	Расход при давлении 3 бара	18 л/мин	17 л/мин	19 л/мин
Характеристики	Кнопка Select	-	-	■
	Съемный душевой диск для очистки	-	-	■
	Поворотный держатель душа	-	-	■
	Длина держателя душа	350 мм	270 мм	400 мм
Технологии	Ручной душ	Crometta 100 Vario	Croma 100 Vario	Croma 100 Vario
	Душевой шланг	Isiflex 160 cm	Isiflex 160 cm	Isiflex 160 cm
	Термостат	Ecostat Universal	Ecostat Comfort	Ecostat Comfort
	Возможность уменьшить длину трубы	■	■	■
Select	-	-	■	
AirPower	-	-	■	
QuickClean	■	■	■	

a® Select

Raindance®

Raindance® Select S



Croma® Select E 180 2jet Showerpipe	Raindance® 240 Air 1jet Showerpipe	Raindance® Select S 240 1jet Showerpipe	Raindance® Select S 240 2jet Showerpipe	Raindance® Select S 300 1jet Showerpipe
# 27256, -400	# 27145, -000	# 27115, -000	# 27129, -000, -400	# 27114, -000
# 27257, -400	-	# 27116, -000	-	-
# 27258, -400	-	-	-	-
# 27352, -400	-	# 27117, -000	-	-
-	-	-	-	-
Croma Select E 180 2jet	Raindance 240 Air 1jet	Raindance Select S 240 Air 1jet	Raindance Select S 240 2jet	Raindance Select S 300 Air 1jet
Ø 180 мм	Ø 240 мм	Ø 240 мм	Ø 240 мм	Ø 300 мм
Rain IntenseRain	RainAir	RainAir	RainAir Rain	RainAir
17 л/мин	17 л/мин	17 л/мин	15 л/мин	17 л/мин
■	-	-	■	-
-	-	-	■	-
■	■	■	■	■
400 мм	460 мм	460 мм	460 мм	460 мм
Croma Select E Multi	Raindance S 100 Air 3jet	Raindance Select S 150	Raindance Select S 120 2jet	Raindance Select S 150 3jet
Isiflex 160 см	Isiflex 160 см	Isiflex 160 см	Isiflex 160 см	Isiflex 160 см
Ecostat Comfort	Ecostat скрытого монтажа	Ecostat Comfort	Ecostat Comfort	Ecostat Comfort
■	■	■	■	■
-	-	■	■	■
-	■	■	■	■
■	■	■	■	■

Raindance® Select E



НОВИНКА

Raindance® Select S 300 2jet Showerpipe	Raindance® Select E 360 Showerpipe	Raindance® Select E 300 2jet Showerpipe	Raindance® Select E 360 ST Showerpipe	Raindance® Select E 300 2jet ST Showerpipe
# 27133, -000, -400	# 27112, -000, -400	# 27128, -000, -400	# 27288, -000, -400	# 27126, -000, -400
-	# 27286, -000, -400	# 27282, -000, -400	# 27287, -000, -400	# 27283, -000, -400
-	-	-	-	-
-	# 27113, -000, -400	-	-	-
-	-	-	-	-
Raindance Select S 300 2jet	Raindance E 360 Air 1jet	Raindance Select E 300 2jet	Raindance E 360 Air 1jet	Raindance Select E 300 2jet
Ø 300 мм	360 мм x 190 мм	300 мм x 160 мм	360 мм x 190 мм	300 мм x 160 мм
RainAir Rain	RainAir	RainAir Rain	RainAir	RainAir Rain
15 л/мин	17 л/мин	17 л/мин	17 л/мин	16 л/мин
■	-	■	-	■
■	-	■	-	■
■	-	-	-	-
460 мм	380 мм	380 мм	380 мм	380 мм
Raindance Select S 120 3jet	Raindance Select E 120 3jet	Raindance Select E 120 3jet	Raindance Select E 120 3jet	Raindance Select E 120 3jet
Isiflex 160 см	Isiflex 160 см	Isiflex 160 см	Isiflex 160 см	Isiflex 160 см
EcoStat Comfort	EcoStat Select	EcoStat Select	ShowerTablet Select 300	ShowerTablet Select 300
■	-	-	-	-
■	■	■	■	■
■	■	■	■	■
■	■	■	■	■

Raindance® E

Rainmaker® Select



Raindance® Select E 300 3jet Showerpipe	Raindance® E 420 2jet Showerpipe	Rainmaker® Select 420 2jet Showerpipe	Rainmaker® Select 460 2jet Showerpipe	Rainmaker® Select 460 3jet Showerpipe
# 27127, -000, -400	# 27149, -000	# 27168, -400	# 27109, -400	# 27106, -400
-	-	-	# 27028, -400	# 27029, -400
-	-	-	-	-
-	-	-	-	-
-	-	-	-	-
Raindance Select E 300 3jet	Raindance E 420 Air 2jet	Raindance E 420 2jet	Rainmaker Select 460 2jet	Rainmaker Select 460 3jet
300 мм x 190 мм	420 мм x 220 мм	420 мм x 220 мм	460 мм x 300 мм	460 мм x 300 мм
RainAir Rain RainStream	RainAir RainFlow	RainAir RainFlow	Rain XL RainStream	Rain XL RainStream Mono
19 л/мин	17 л/мин	17 л/мин	18 л/мин	18 л/мин
■	-	-	-	-
■	-	■	■	■
-	-	-	-	-
380 мм	450 мм	450 мм	450 мм	450 мм
Raindance Select E 120 3jet	PuraVida 120 1jet	Raindance Select S 120	Raindance Select S 120	Raindance Select S 120
Isiflex 160 см	Isiflex 160 см	Isiflex 160 см	Isiflex 160 см	Isiflex 160 см
ShowerTablet Select 300	Ecostat	ShowerTablet Select 700	ShowerTablet Select 700	ShowerTablet Select 700
-	-	-	-	-
■	■	■	■	■
■	■	■	■	■
■	■	■	■	■

Душевая система Croma® Select S 180 2jet Showerpipe



Все для вашего удобства

Select

Выбор типа струи



Rain. Мощная струя освежает и оптимально подходит для мытья волос



IntenseRain. Массажная струя для бодрого начала дня



Современный дизайн с белыми/хромированными поверхностями

Select

Выбор типа струи



SoftRain. Мягкая струя воды приятно ласкает тело



IntenseRain. Интенсивная струя воды идеально смывает шампунь



Massage.

Концентрированная струя целенаправленного действия освежает и бодрит



Длинный держатель для простой и надежной фиксации ручного душа

Ecostat Comfort с эргономичной и долговечной металлической рукояткой для точной настройки температуры

Croma® Select S 180 2jet
Душевая система Showerpipe

Достоинства и преимущества

- Комплексная система, состоящая из верхнего и ручного душа, а также термостата
- Поворотный верхний душ обещает комфортные душевые процедуры
- Технология Select для смены типа струи нажатием кнопки
- 5 типов струй: 2 у верхнего душа, 3 у ручного душа
- Идеально подходит для ремонта ванных комнат, так как присоединяется к уже имеющимся подключениям
- Поставляется также в версии EcoSmart с ограничением расхода воды до 9 л/мин

Rainmaker® Select

НОВИНКА


Душевые системы Showerpipe



Rainmaker® Select 460 3jet
Showerpipe
с верхним душем Rainmaker Select 460 3jet (Rain XL: 18 л/мин, RainStream: 19 л/мин, Mono: 16 л/мин), ручным душем Raindance Select S 120 3jet (14 л/мин) и термостатом ShowerTablet Select 700, держатель душа 450 мм
27106, -400
27029, -400 (9 л/мин) EcoSmart

Rainmaker® Select 460 2jet
Showerpipe
с верхним душем Rainmaker Select 460 2jet (Rain XL: 18 л/мин, RainStream: 19 л/мин), ручным душем Raindance Select S 120 3jet (14 л/мин) и термостатом ShowerTablet Select 700, держатель душа 450 мм
27109, -400
27028, -400 (9 л/мин) EcoSmart

Rainmaker® Select 420 2jet
Showerpipe
с верхним душем Raindance E 420 2jet (RainAir: 17 л/мин, RainFlow: 21 л/мин), ручным душем Raindance Select S 120 3jet (14 л/мин) и термостатом ShowerTablet Select 700, держатель душа 400 мм
27168, -400



Raindance® Select E

Душевые системы Showerpipe



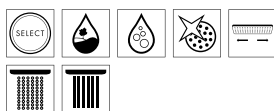

Raindance® Select E 300 3jet
 Showerpipe
 с верхним душем Raindance Select E 300 3jet
 (Rain/RainAir: 16 л/мин, RainStream: 19 л/мин),
 ручным душем Raindance Select E 120 3jet (16 л/мин)
 и термостатом ShowerTablet Select 300,
 держатель душа 380 мм
 # 27127, -000, -400



Raindance® Select E 300 ST
 Showerpipe
 с верхним душем Raindance Select E 300 2jet
 (16 л/мин), ручным душем Raindance Select E 120
 3jet (16 л/мин) и термостатом ShowerTablet
 Select 300, держатель душа 380 мм
 # 27126, -000, -400
 # 27283, -000, -400 (9 л/мин) EcoSmart



Raindance® Select E 360 ST
 Showerpipe
 с верхним душем Raindance E 360 1jet
 (17 л/мин), ручным душем Raindance Select E 120
 3jet (16 л/мин) и термостатом ShowerTablet
 Select 300, держатель душа 380 мм
 # 27288, -000, -400
 # 27287, -000, -400 (9 л/мин) EcoSmart



Raindance® Select E

Душевые системы Showerpipe



Raindance® Select E 300 2jet

Showerpipe

с верхним душем Raindance Select E 300 2jet (17 л/мин), ручным душем Raindance Select E 120 3jet (16 л/мин) и термостатом Ecostat Select, держатель душа 380 мм

27128, -000, -400

27282, -000, -400 (9 л/мин) EcoSmart



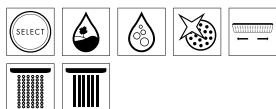
Raindance® Select E 360 1jet

Showerpipe

с верхним душем Raindance E 360 1jet (17 л/мин), ручным душем Raindance Select E 120 3jet (16 л/мин) и термостатом Ecostat Select, держатель душа 380 мм

27112, -000, -400

27116, -000 (9 л/мин) EcoSmart



- Прямоугольный душ с широкой ливневой струей


Raindance® Select S

Душевые системы Showerpipe

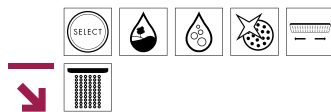


Raindance® Select S 300 2jet
Showerpipe
с верхним душем Raindance Select S 300 2jet (15 л/мин) с возможностью поворота, ручным душем Raindance Select S 120 3jet (16 л/мин) и термостатом Ecostat Comfort, держатель душа 460 мм
27133, -000, -400
Высоту трубы можно уменьшить

Raindance® Select S 240 2jet
Showerpipe
с верхним душем Raindance Select S 240 2jet (15 л/мин) с возможностью поворота, ручным душем Raindance Select S 120 3jet (16 л/мин) и термостатом Ecostat Comfort, держатель душа 460 мм
27129, -000, -400 (без рис.)
Высоту трубы можно уменьшить



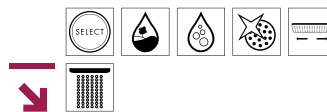
Raindance® Select S 300 1jet
Showerpipe
с верхним душем Raindance S 300 1jet (17 л/мин) с возможностью поворота, ручным душем Raindance Select S 120 3jet (16 л/мин) и термостатом Ecostat Comfort, держатель душа 460 мм
27114, -000
Высоту трубы можно уменьшить



- Верхний душ можно отвернуть в сторону, например, чтобы намылить тело или нанести шампунь
- Возможна установка не по центру душевой зоны



Raindance® Select S 240 1jet
Showerpipe
с верхним душем Raindance S 240 1jet (17 л/мин) с возможностью поворота, ручным душем Raindance Select S 120 3jet (16 л/мин) и термостатом Ecostat Comfort, держатель душа 460 мм
27115, -000
Высоту трубы можно уменьшить



- Верхний душ можно отвернуть в сторону, например, чтобы намылить тело или нанести шампунь
- Возможна установка не по центру душевой зоны

Raindance® E/Raindance®

Душевые системы Showerpipe



Raindance® E 420 2jet Showerpipe

с верхним душем E 420 2jet (RainAir: 18 л/мин, RainFlow: 22 л/мин), ручным мини-душем 1jet (16 л/мин) и термостатом, держатель душа 380 мм
27149, -000



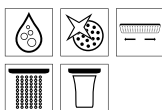
Raindance® 240 Air 1jet Showerpipe

с верхним душем Raindance S 240 Air 1jet (17 л/мин) с возможностью поворота, ручным душем Raindance S 100 Air 3jet (13 л/мин) и термостатом скрытого монтажа, держатель душа 460 мм
27145, -000
Высоту трубы можно уменьшить




Raindance® Connect S 240 Air 1jet Showerpipe

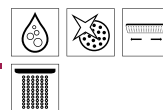
с верхним душем Raindance S 240 Air 1jet (14 л/мин), ручным душем-палочкой (17 л/мин)
27164, -000 держатель душа 460 мм
27421, -000 держатель душа 350 мм (без рис.)
27158, -000 Комплект для углового монтажа (без рис.)
Высоту трубы можно уменьшить



- С концентрированной каскадной струей



- Установка с iBox universal
- Верхний душ можно отвернуть в сторону



- Простое подключение к уже установленному смесителю
- Оптимальный вариант для ремонта и модернизации

Croma® Select E

НОВИНКА

Душевые системы Showerpipe

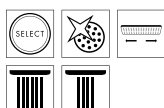


Croma® Select E 180 2jet
Showerpipe
с верхним душем Croma Select E 180 2jet (Rain/
IntenseRain: 16 л/мин) с возможностью поворота,
ручным душем Croma Select E Multi (13 л/мин) и
термостатом Ecostat Comfort,
держатель душа 400 мм
27256, -400
27257, -400 (9 л/мин) EcoSmart
Высоту трубы можно уменьшить

Croma® Select E 180 2jet
Showerpipe
с верхним душем Croma Select E 180 2jet (Rain/
IntenseRain: 16 л/мин) с возможностью поворота,
ручным душем Croma Select E Multi (13 л/мин) и
однорычажным смесителем,
держатель душа 400 мм
27258, -400
Высоту трубы можно уменьшить

Croma® Select E Multi
Semipipe
с ручным душем Croma Select E Multi (16 л/мин)
и термостатом Ecostat Comfort
27248, -400
27259, -400 (9 л/мин) EcoSmart

Croma® Select E 180 2jet
Showerpipe
27352, -400 с термостатом для ванны Ecostat
Comfort (без рис.)
Высоту трубы можно уменьшить



- Штанга одновременно выполняет функцию поручней
- Прочное крепление, идеально подходит для гостиниц

Croma® Select S

НОВИНКА

Душевые системы Showerpipe



Croma® Select S 180 2jet Showerpipe

с верхним душем Croma Select S 180 2jet (Rain/IntenseRain: 16 л/мин) с возможностью поворота, ручным душем Croma Select S Multi (13 л/мин) и термостатом EcoStat Comfort, держатель душа 400 мм
27253, -400
27254, -400 (9 л/мин) EcoSmart
Высоту трубы можно уменьшить

Croma® Select S 180 2jet Showerpipe

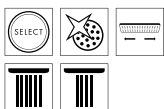

с верхним душем Croma Select S 180 2jet (Rain/IntenseRain: 16 л/мин) с возможностью поворота, ручным душем Croma Select S Multi (13 л/мин) и однорычажным смесителем, держатель душа 400 мм
27255, -400
Высоту трубы можно уменьшить

Croma® Select S Multi Semipipe

с ручным душем Croma Select S Multi (16 л/мин) и термостатом EcoStat Comfort
27247, -400
27249, -400 (9 л/мин) EcoSmart

Croma® Select S 180 2jet Showerpipe

27351, -400 с термостатом для ванны EcoStat Comfort (без рис.)
Высоту трубы можно уменьшить



- Штанга одновременно выполняет функцию поручней
- Прочное крепление, идеально подходит для гостиниц

Croma® 220

Душевые системы Showerpipe



Croma® 220 Air 1jet Showerpipe
с верхним душем Croma 220 Air 1jet (19 л/мин) с возможностью поворота, ручным душем Croma 100 Vario (15 л/мин) и термостатом EcoStat Comfort, держатель душа 400 мм
27185, -000
27188, -000 EcoSmart
Высоту трубы можно уменьшить



Croma® 220 Air 1jet Showerpipe
с верхним душем Croma 220 Air 1jet (19 л/мин) с возможностью поворота, ручным душем Croma 100 Vario (15 л/мин) и однорычажным смесителем, держатель душа 400 мм
27222, -000
Высоту трубы можно уменьшить



Croma® 220 Air 1jet Showerpipe Reno
с верхним душем Croma 220 Air 1jet (16 л/мин) с возможностью поворота, ручным душем Croma 100 Vario (15 л/мин), без смесителя, держатель душа 400 мм
27224, -000
27158, -000 Комплект для углового монтажа (без рис.)
Высоту трубы можно уменьшить



- Верхний душ можно отвернуть в сторону
- Возможна установка не по центру душевой зоны



- Простое подключение к уже установленному смесителю
- Верхний душ можно отвернуть в сторону

Croma® 160

Душевые системы Showerpipe

Crometta® 160

НОВИНКА

Душевые системы Showerpipe





Croma® 160 1jet
Showerpipe
с верхним душем Croma 160 1jet (17 л/мин),
ручным душем Croma 100 Vario (15 л/мин)
и термостатом Ecostat Comfort,
держатель душа 270 мм
27135, -000
27238, -000 (9 л/мин) EcoSmart
Высоту трубы можно уменьшить

Croma® 160 1jet
Showerpipe
с верхним душем Croma 160 1jet (17 л/мин),
ручным душем Croma 100 Vario (15 л/мин)
и однорычажным смесителем,
держатель душа 270 мм
27154, -000
Высоту трубы можно уменьшить

Crometta® 160 1jet
Showerpipe
с верхним душем Crometta 160 1jet,
ручным душем Crometta 100 Vario
и термостатом Ecostat Universal
27264, -400
27265, -400 (9 л/мин) EcoSmart
Высоту трубы можно уменьшить

Crometta® 160 1jet
Showerpipe
с верхним душем Crometta 160 1jet,
ручным душем Crometta 100 Vario
и однорычажным смесителем
27266, -400 (без рис.)
Высоту трубы можно уменьшить



Raindance® Select E/Raindance® Select S/Croma®

Душевые системы Showerpipe для ванны



Raindance® Select E 360 1jet
Showerpipe
с верхним душем Raindance E 360 1jet (17 л/мин),
ручным душем Raindance Select E 120 3jet (16 л/мин)
и термостатом для ванны Ecostat Select,
держатель душа 380 мм
27113, -000, -400



Raindance® Select S 240 1jet
Showerpipe
с верхним душем Raindance S 240 1jet (17 л/мин)
с возможностью поворота, ручным душем
Raindance Select S 120 3jet (16 л/мин)
и термостатом для ванны Ecostat Comfort,
держатель душа 460 мм
27117, -000
Высоту трубы можно уменьшить



Croma® 220 Air 1jet
Showerpipe
с верхним душем Croma 220 Air 1jet (16 л/мин)
с возможностью поворота, ручным душем
Croma 100 Vario (15 л/мин) и термостатом для ванны
Ecostat Comfort (20 л/мин), держатель душа 400 мм
27223, -000
Высоту трубы можно уменьшить



- Полноценные душевые процедуры в ванне
- Прекрасно подходит для модернизации ванной комнаты



- Возможна установка не по центру душевой зоны
- Верхний душ можно отвернуть в сторону



- Верхний душ можно отвернуть в сторону
- Возможна установка не по центру душевой зоны

Душевые панели Hansgrohe

Убедительный аргумент для любых клиентов

Верхний, ручной душ и боковые форсунки, струи различного типа, бодрящий массаж всего тела! Душевая панель от Hansgrohe – неиссякаемый источник радо-

сти, веселья и наслаждения. Помимо положительных эмоций от использования, есть еще один немаловажный плюс – простота установки. Душевая панель подключается

к имеющимся подводкам воды: вам не придется вскрывать стены!



Raindance® Lift Душевая панель

с верхним душем Raindance Rainfall 180 Air 2jet (RainAir: 14 л/мин, RainFlow: 17 л/мин), ручным мини-душем PuraVida 120 1jet (16 л/мин) и термостатом, расположение панели регулируется по высоте в пределах 200 мм

27008, -000, -400

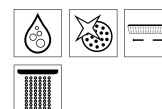
27003, -400 (9 л/мин) EcoSmart



Lift 2 Душевая панель

с верхним душем Raindance S 180 Air 1jet (22 л/мин), ручным мини-душем PuraVida, 6 боковыми форсунками и термостатом, расположение панели регулируется по высоте в пределах 200 мм

26871, -000

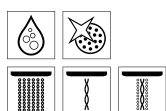


Достоинства и преимущества

- Объединение верхнего, ручного душа и (или) боковых форсунок в одной системе
- До шести боковых форсунок
- Различные типы струй для индивидуального наслаждения
- Вода со всех сторон

**Raindance® S Душевая панель**




с ручным душем Raindance S 150 Air
3jet (17 л/мин), 6 боковыми
форсунками и термостатом внешнего
монтажа
27005, -000



- Простой монтаж – не нужно вскрывать стену
- Душевая панель подсоединяется к имеющимся подводкам воды
- Некоторые модели можно регулировать по высоте. Подходит для людей любого роста

Термостаты Hansgrohe внешнего монтажа

Обзор термостатов внешнего монтажа

	Ecostat® Universal		Ecostat® 1001 SL		Ecostat® Comfort	
						
Наименование изделия	Ecostat® Universal		Ecostat® 1001 SL		Ecostat® Comfort	
Область применения	Для ванны	Для душа	Для ванны	Для душа	Для ванны	Для душа
Артикул	# 13123, -000	# 13122, -000	# 13241, -000	# 13261, -000	# 13114, -000	# 13116, -000
Предохранительная блокировка при температуре 40 °С	■	■	■	■	■	■
Регулируемое ограничение температуры	■	■	■	■	■	■
Кнопка Ecostop	-	■	-	■	-	■
Расход ручного душа при давлении 3 бара	30 л/мин	30 л/мин	30 л/мин	30 л/мин	30 л/мин	30 л/мин
Расход излива на ванну при давлении 3 бара	20 л/мин		20 л/мин		20 л/мин	
Переключение потребителей при помощи кнопки Select	-	-	-	-	-	-
Переключение потребителей поворотом рукоятки	■	■	■	■	■	■
Изолированный подвод воды	-	-	-	-	-	-
Полочка из безопасного стекла	-	-	-	-	-	-
Скрытое подсоединение для 1 потребителя	-	-	-	-	-	-
Технологии	Select	-	-	-	-	-
	AirPower	■	-	■	-	■
	QuickClean	■	-	■	-	■

■ Да - Нет

Ecostat® Select

ShowerTablet® Select 300

ShowerTablet® Select 700



Ecostat® Select		ShowerTablet® Select 300		ShowerTablet® Select 700	
Для ванны	Для душа	Для ванны	Для душа	Для ванны	Универсальный
# 13141, -000	# 13161, -000	# 13151, -000, -400	# 13171, -000, -400	# 13183, -000, -400	# 13184, -000, -400
■	■	■	■	■	■
■	■	■	■	■	■
-	■	-	■	-	■
30 л/мин	30 л/мин	30 л/мин	30 л/мин	30 л/мин	30 л/мин
20 л/мин		20 л/мин		20 л/мин	
-	-	■	■	■	■
■	■	-	-	-	-
■	■	■	■	■	■
■	■	■	■	■	■
-	-	-	-	-	■
-	-	■	■	■	■
■	-	■	-	■	-
■	-	■	-	■	-

ShowerTablet® Select




Термостат – новое слово в простоте использования

Благодаря интуитивно понятной технологии Select и ее бесчисленным преимуществам, ShowerTablet Select 300 работает, будто по волшебству. Любая операция – включение или выключение душа, переключе-

ние между душем и изливом на ванну – осуществляется простым нажатием кнопки. Элементы управления Select удобно расположены спереди. Крупные символы и контрастные тона еще больше облегчают

задачу. Кнопка управления выдвигается вперед, когда активизирована соответствующая функция. Большая полка из высококачественного стекла обладает стойкостью и долговечна в эксплуатации.



ShowerTablet® Select 300
Термостат для душа

Select
Включение и выключение
душа и излива

ShowerTablet® Select 300
Термостат для ванны



Белая полочка



Зеркальная хромированная полочка



Предлагается также модель **ShowerTablet® Select 700** шириной 700 мм с возможностью управления 2 потребителями. Она позволяет выполнить элегантный скрытый монтаж верхнего душа с одним типом струи.

Достоинства и преимущества

- Для активации нужной функции просто нажмите на кнопку
- Выдвинутая вперед кнопка помогает узнать, какой душ активен в данный момент
- Управление с помощью кнопок Select осуществляется с передней панели термостата
- Одновременно могут быть активированы несколько душей



Интуитивность. Благодаря кнопке Select и регулятору температуры, управлять термостатом очень легко прямо с передней панели.



Простота использования. Температура регулируется с высокой точностью при помощи удобного поворотного элемента.



Удобство. При активации того или иного душа соответствующая кнопка управления выдвигается вперед.



Понятность. Легко идентифицируемые износостойкие символы упрощают управление.



Безопасность. Изолированный корпус со скругленными углами защищает от ожогов и травм.



Привлекательный внешний вид. Уникальный дизайн делает термостат ShowerTablet Select 300 центральным элементом вашей ванной комнаты.



Практичность. Горизонтальная поверхность изготовлена из оргстекла. Она выполняет функцию удобной полки, на которой можно разместить необходимые принадлежности для душа.



Простой уход. Герметичный корпус не пропускает грязь, а гладкая поверхность легко чистится.

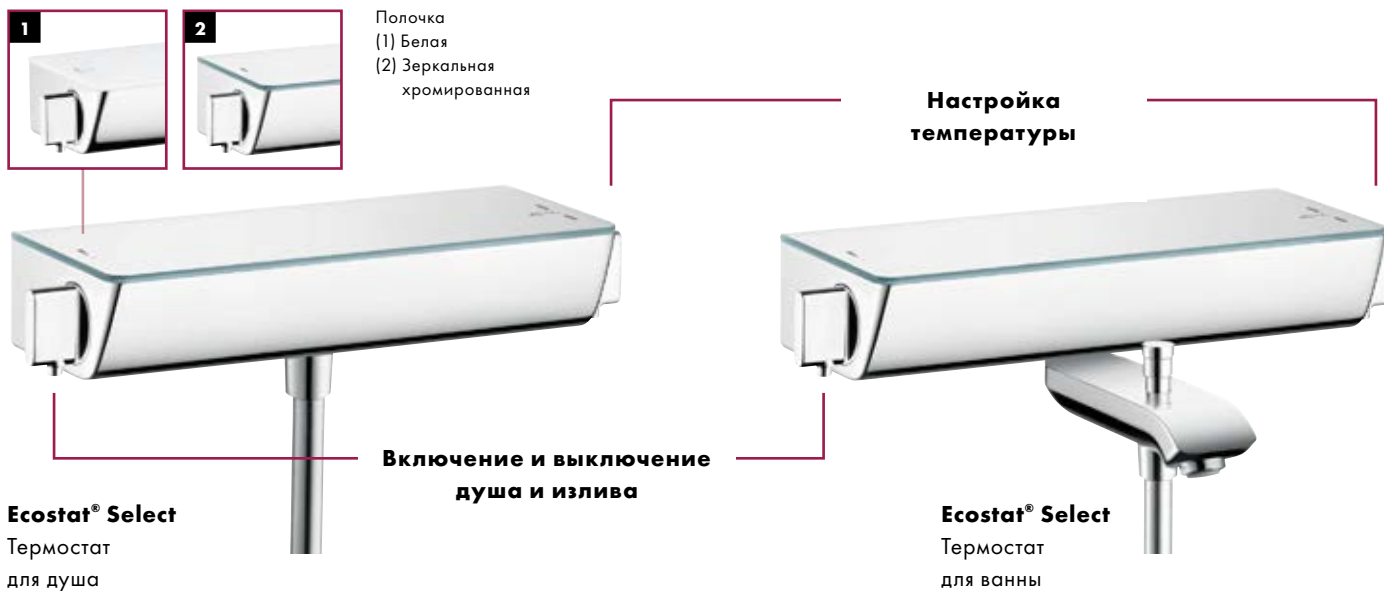
- Понятные, легко читаемые и износостойкие символы облегчают использование системы
- На ровной полочке из безопасного стекла найдется достаточно места для душевых принадлежностей

- Гладкая стеклянная поверхность проста в уходе и устойчива к воздействию чистящих средств
- Гармонично дополняет любую душевую зону

Ecostat® Select



Привлекательный дизайн



Безопасность. Ограничитель температуры воды защищает от ожогов. Корпус термостата не нагревается, а сплаженные углы минимизируют риск ушибов.



Практичность. Горизонтальная поверхность изготовлена из оргстекла. Она выполняет функцию удобной полки, на которой можно разместить необходимые душевые принадлежности.



Экономичность. Технология EcoSmart ограничивает уровень расхода воды до 10 л/мин.



Простота использования. Принцип управления интуитивно понятен. Выбранная температура воды поддерживается автоматически.



Достоинства и преимущества

- Визуальный акцент в ванной комнате
- Корпус термостата не нагревается, поэтому пользователь защищен от ожогов
- Безопасность и простота использования изделий. Подходит для людей любого возраста
- На широкой полке можно разместить душевые принадлежности
- Экономия воды
- **Простой уход**

Термостаты для ванны

НОВИНКА



ShowerTablet® Select 700
Термостат для ванны
13183, -000, -400



ShowerTablet® Select 300
Термостат для ванны
13151, -000, -400



Ecostat® Select
Термостат для ванны
13141, -000, -400



Термостаты для душа

НОВИНКА



ShowerTablet® Select 700
Термостат для душа
13184, -000, -400



ShowerTablet® Select 300
Термостат для душа
13171, -000, -400



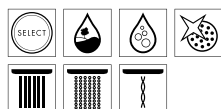
Ecostat® Select
Термостат для душа
13161, -000, -400

С возможностью термической дезинфекции # 13162, -000 (без рис.)

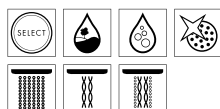
Душевые наборы



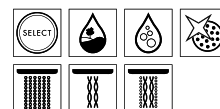
**Raindance® Select E 120/
ShowerTablet® Select 300 Combi set**
Душевой набор с термостатом ShowerTablet Select
27027, -000, -400 0,90 м
27026, -000, -400 0,65 м (без рис.)



**Raindance® Select S 150/
Ecostat® Select 5 Combi set**
Душевой набор с термостатом Ecostat Select
27037, -000, -400 0,90 м
27036, -000, -400 0,65 м (без рис.)



**Raindance® Select E 120/
Ecostat® Select Combi set**
Душевой набор с термостатом Ecostat Select
27039, -000, -400 0,90 м
27038, -000, -400 0,65 м (без рис.)




Термостаты Ecostat®

Все под контролем

Компания Hansgrohe предлагает целый спектр термостатов внешнего монтажа. Они не просто заставляют вашу ванную выглядеть более современной – они

в разы повышают степень комфорта во время принятия душа. Термостаты выполняют функцию удобного средства регулирования напора и температуры воды. Однако

решающее преимущество термостатов внешнего монтажа заключается в том, что их можно быстро и легко подключить к уже существующим подводам воды.



Достоинства и преимущества

- Визуальное и техническое обновление ванной комнаты
- Температуру воды можно установить заранее
- Снижение затрат на воду и электроэнергию по сравнению с однорычажными смесителями
- Температура воды поддерживается на выбранном уровне, поэтому ожоги исключены даже в случае скачка давления в водопроводе

Термостаты для ванны



Ecostat® Comfort
Термостат для ванны
13114, -000



Ecostat® 1001 SL
Термостат для ванны
13241, -000



Ecostat® Universal
Термостат для ванны
13123, -000



Ecostat® Comfort Care
Термостат для ванны
13115, -000



Термостаты для душа



Ecostat® Comfort
Термостат для душа
13116, -000



Ecostat® 1001 SL
Термостат для душа
13261, -000



Ecostat® Universal
Термостат для душа
13122, -000

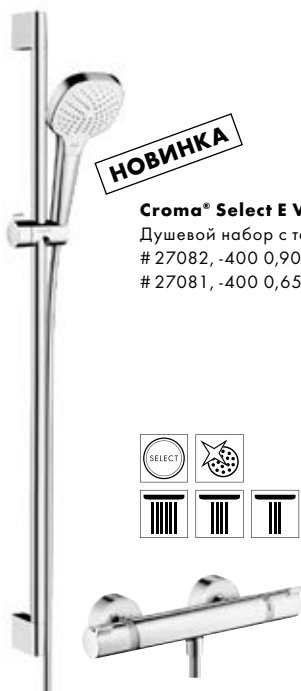


Ecostat® Comfort Care
Термостат для душа
13117, -000



Более подробную информацию о преимуществах смесителей Care см. на стр. 174 и далее.

Душевые наборы



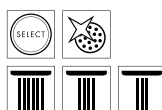
НОВИНКА

Croma® Select E Vario Combi set
 Душевой набор с термостатом Ecostat Comfort
 # 27082, -400 0,90 м
 # 27081, -400 0,65 м (без рис.)


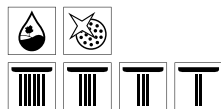


НОВИНКА

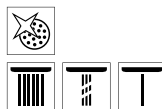
Croma® Select S Vario Combi set
 Душевой набор с термостатом Ecostat Comfort
 # 27014, -400 0,90 м
 # 27013, -400 0,65 м (без рис.)



Croma® 100 Vario Combi set
 Душевой набор с термостатом Ecostat Comfort
 # 27035, -000 0,90 м
 # 27033, -000 0,90 м (9 л/мин) EcoSmart
 # 27034, -000 0,65 м (без рис.)
 # 27032, -000 0,65 м (9 л/мин) EcoSmart (без рис.)

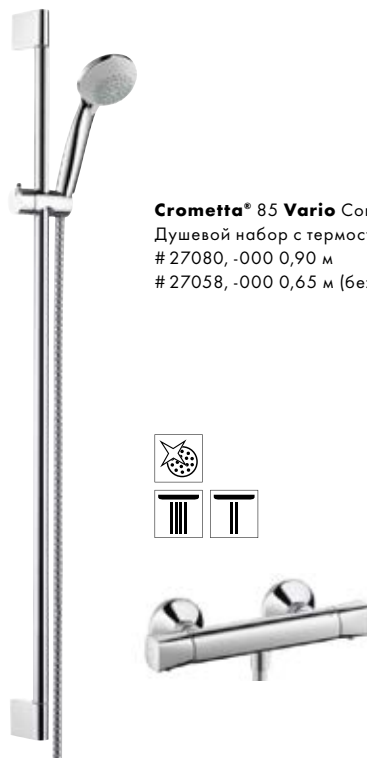


Croma® 100 Multi Combi set
 Душевой набор с термостатом Ecostat 1001 SL
 # 27085, -000 0,90 м
 # 27086, -000 0,65 м (без рис.)

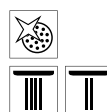




Crometta® 100 Vario Combi set
Душевой набор с термостатом Ecostat Universal
27031, -400 0,90 м
27030, -400 0,65 м (без рис.)



Crometta® 85 Vario Combi set
Душевой набор с термостатом Ecostat Universal
27080, -000 0,90 м
27058, -000 0,65 м (без рис.)



Достоинства и преимущества

- Два изделия в одном
- Идеально сочетаются друг с другом визуально и функционально
- Дешевле, чем приобретать изделия по отдельности
- Простое оформление заказа
- Простое хранение на складе



**Термостат для установки
под раковиной
внешнего монтажа**
15346, -000




- Простое присоединение к имеющимся вентилям, например, под раковиной
- Поддерживает постоянную температуру и установленный расход даже при снижении напора холодной воды
- Благодаря эксплуатационной надежности подходит для детских садов, больниц или гостиниц
- Возможна термическая дезинфекция

Внешние части изделий Hansgrohe скрытого монтажа

НОВИНКА

Подходящее решение для каждой ванной комнаты



1 потребитель



ShowerSelect® Термостат



ShowerSelect®
Термостат
15762, -000

ShowerSelect® Смеситель



ShowerSelect®
Смеситель
15767, -000

Ecostat® Термостат



Ecostat® E
Термостат
15707, -000

ShowerSelect® Термостат



ShowerSelect® S
Термостат
15744, -000

ShowerSelect® Смеситель



ShowerSelect® S
Смеситель
15747, -000

Ecostat® Термостат

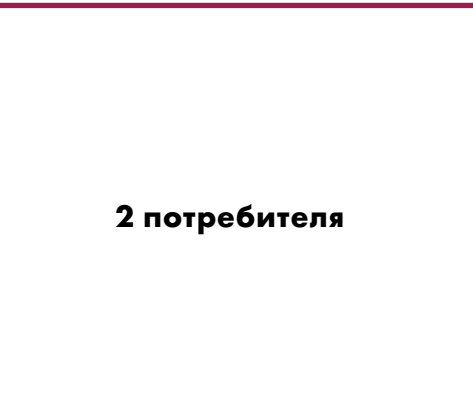


Ecostat® S
Термостат
15757, -000

Широкий ассортимент изделий Hansgrohe скрытого монтажа, предназначенных максимум для четырех потребителей, позволяет удовлетворить любые запросы клиентов с разным бюджетом. Возможность выбора системы управления: тра-

диционное включение душа и переключение типов струи вращением или – более удобное – при помощи кнопки. Кроме того, вашим клиентам предоставляется полная свобода дизайна: ведь теперь мы предлагаем термостат ShowerSelect круглой

формы. Также вы можете выбрать смеситель или термостат Ecostat – круглой формы или в форме квадрата со скругленными углами. Широкие возможности для создания эффектных комбинаций, прекрасно дополняющих интерьер ванной комнаты.



ShowerSelect® Термостат



ShowerSelect®
Термостат
15763, -000



ShowerSelect®
Термостат с Fixfit
и держателем Porter
15765, -000

ShowerSelect® Смеситель



ShowerSelect®
Смеситель
15768, -000

Ecostat® Термостат



Ecostat® E
Термостат
15708, -000

ShowerSelect® Термостат



ShowerSelect® S
Термостат
15743, -000

ShowerSelect® Смеситель



ShowerSelect® S
Смеситель
15748, -000

Ecostat® Термостат



Ecostat® S
Термостат
15758, -000



3 потребителя



ShowerSelect®



ShowerSelect®
Вентиль
15764, -000



ShowerSelect®
Термостат Highflow
15760, -000

Ecostat® Термостат



iControl® E
Вентиль
15777, -000



Ecostat® E
Термостат Highflow
15706, -000
Термостат
15705, -000 (без рис.)

Ecostat® Термостат



Trio*/Quattro® E
Запорный/переключающий вентиль
15937, -000



Ecostat® E
Термостат Highflow
15706, -000
Термостат
15705, -000 (без рис.)



Запорный вентиль E
15978, -000

ShowerSelect®



ShowerSelect® S
Вентиль
15745, -000



ShowerSelect® S
Термостат Highflow
15741, -000

Ecostat® Термостат



iControl® S
Вентиль
15955, -000



Ecostat® S
Термостат Highflow
15756, -000
Термостат
15755, -000 (без рис.)

Ecostat® Термостат



Trio*/Quattro® S
Запорный/переключающий вентиль
15932, -000



Ecostat® S
Термостат Highflow
15756, -000
Термостат
15755, -000 (без рис.)



Запорный вентиль S
15972, -000



4 потребителя

ShowerSelect®



ShowerSelect®
Вентиль
15764, -000



ShowerSelect®
Термостат Highflow
15761, -000

Ecostat® Термостат



iControl® E
Вентиль
15777, -000



Ecostat® E
Термостат Highflow
15706, -000



Запорный вентиль E
15978, -000

Ecostat® Термостат



Trio®/Quattro® E
Запорный/переключающий вентиль
15937, -000



Запорный вентиль E
15978, -000



Ecostat® E
Термостат Highflow
15706, -000



Запорный вентиль E
15978, -000

ShowerSelect®



ShowerSelect® S
Вентиль
15745, -000



ShowerSelect® S
Термостат Highflow
15742, -000

Ecostat® Термостат



iControl® S
Вентиль
15955, -000



Ecostat® S
Термостат Highflow
15756, -000



Запорный вентиль S
15972, -000

Ecostat® Термостат



Trio®/Quattro® S
Запорный/переключающий вентиль
15932, -000



Запорный вентиль S
15972, -000



Ecostat® S
Термостат Highflow
15756, -000



Запорный вентиль S
15972, -000

Термостат ShowerSelect® с Fixfit и держателем Porter

НОВИНКА



Удобный способ управления удовольствием

Крупные символы обеспечивают простоту управления

Привлекает внимание благодаря матовым кнопкам Select в сочетании с высококачественными поверхностями



Возможность свободного выбора ручного душа и шланга с учетом особенностей ванной комнаты и индивидуальных предпочтений

Встроенное шланговое подсоединение Fixfit и держатель душа Porter обеспечивают дополнительный комфорт

Узкая цилиндрическая рукоятка с выступом удобна в управлении

Хромированная металлическая розетка

ShowerSelect®

Термостат с Fixfit и держателем Porter

Размер розетки 155 мм x 188 мм

Достоинства и преимущества

- Уникальный монтаж: встроенное шланговое подсоединение Fixfit и держатель душа Porter обеспечивают дополнительный комфорт
- Металлическая накладка, подсоединение G 1/2 для всех шлангов
- Оптимальное решение для душа: не нужно сверлить отдельные отверстия для шлангового подсоединения и держателя душа. Монтаж на основе iBox universal
- Ограничитель температуры, регулируемый вручную
- Контраст блестящей поверхности розетки и матовых кнопок, а также понятная индикация температуры позволяют легко управлять термостатом
- Одновременный выбор двух потребителей

Внешние части изделий скрытого монтажа ShowerSelect®



Удобство управления во всем разнообразии

НОВИНКА

ShowerSelect®

Термостат для 2 потребителей
Размер розетки 155 мм x 155 мм



3 привлекательные поверхности: хром, белое и черное стекло

Имеются решения для 1-4 потребителей

2 вида формы на любой вкус и для любой ванной комнаты

Простота управления благодаря интуитивно понятной технологии Select

Хорошо заметная маркировка температуры обеспечивает интуитивно понятное управление

Удобная ручка - для простоты управления

ShowerSelect® S

Смеситель для 2 потребителей
Диаметр розетки 150 мм



Имеются решения для 1-2 потребителей

- Постоянная температура даже при снижении напора воды
- Ограничение температуры при 40°C, для повышения температуры необходимо нажать на кнопку, расположенную на нижней стороне ручки, и повернуть ручку дальше
- Возможна термическая дезинфекция
- Пластиковая накладка с металлической ручкой

- Для трубопроводов со стабильным напором воды
- Уникальный продукт: технология смесителя с новым дизайном ручки, позволяющая комбинировать ее с любой линией смесителей и душей
- Удобное регулирование температуры
- Глубина положения металлической ручки не зависит от монтажной глубины комплекта iBox universal



Достоинства и преимущества

- 2 разные технологии: термостат или смеситель
- Устойчивая к истиранию индикация температуры и функций на кнопках
- Комбинации для любых ситуаций: кнопки с понятной маркировкой прилагаются на выбор потребителя
- Монтаж на основе iBox universal
- Рекомендуемое рабочее давление для вентилей Select - от 0,1 до 0,5 МПа, макс. 1 Мпа

Много преимуществ – большая польза



Интуитивность. Простые в использовании кнопки Select для интуитивного управления, даже в условиях ограниченной свободы движений.



Понятность. Легко читаемые износостойкие символы упрощают управление.



Удобство. Выступающая кнопка подсказывает, какая функция активна в данный момент. Используя увеличитель кнопки, входящий в комплект поставки, можно управлять душой с помощью локтя или запястья.



Простота использования. Удобная поворотная рукоятка позволяет точно задать нужную температуру.



Простой уход. Кнопки расположены на одном уровне с поверхностью, что создает ровную, удобную в уходе плоскость.



Привлекательный внешний вид. Квадратная форма гармонично вписывается в ванные, выложенные кафельной плиткой, и отлично смотрится в современном интерьере.



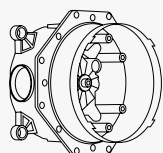
Экономичность. Имея дело с кнопкой, которую так просто нажать, пользователи склонны чаще выключать воду, что способствует ее экономии.



Удобство. Можно управлять всеми источниками подачи воды одновременно, что делает душевые процедуры еще более приятными.



Достоинства и преимущества



- 2 разные технологии: термостат или смеситель
- Имеются модели прямоугольной и круглой формы – на любой вкус, для любого стиля ванной и типа душа
- 3 привлекательные поверхности – хром, белое и черное стекло – открывают дополнительные возможности для дизайна ванной комнаты и позволяют привлечь новые целевые группы клиентов
- Крупные символы легко читаются

Привлекательные поверхности для любого интерьера и на любой вкус



Хром. Не подверженный веяниям моды классический дизайн для любой ванной комнаты



Белое стекло. Стильный термостат привлекает внимание, он отлично сочетается с душами в белом/хромированном исполнении и, прежде всего, с верхними душами Rainmaker Select и смесителями для раковин PuraVida



Черное стекло. Этот современный и элегантный термостат станет одним из основных элементов дизайна ванной, он прекрасно комбинируется с хромированными изделиями, а также с различными предметами обстановки

- Интуитивно понятное и удобное управление нажатием кнопки
- Быстрый и недорогой ремонт посредством простой замены термостатов
- Экономия воды благодаря простому и быстрому отключению потребителей
- Максимальный комфорт благодаря одновременному включению нескольких функций



За отличный дизайн термостат ShowerSelect для 2 потребителей получил награду Design Plus Award и iF Award 2014, а также награду Центрального объединения работников сантехнической, отопительной и вентиляционной отрасли Германии (ZVSHK)

Термостаты



ShowerSelect®
Термостат для 1 потребителя
15762, -000
Размер розетки 155 мм x 155 мм



ShowerSelect®
Термостат для 2 потребителей
15763, -000
Размер розетки 155 мм x 155 мм



ShowerSelect®
Термостат для 2 потребителей, включая шланговое подсоединение и держатель для душа (ручной душ и душевой шланг подбираются произвольно)
15765, -000
Размер розетки 155 мм x 188 мм



ShowerSelect®
Вентиль для 3 потребителей
15764, -000
Размер розетки 155 мм x 155 мм



ShowerSelect®
Термостат Highflow
15760, -000
Размер розетки 155 мм x 155 мм



ShowerSelect®
Термостат Highflow для одного потребителя (внизу) и одного дополнительного потребителя (вверху)
15761, -000
Размер розетки 155 мм x 155 мм



НОВИНКА

ShowerSelect®
Смеситель для 1 потребителя
15767, -000
Размер розетки 155 мм x 155 мм



НОВИНКА

ShowerSelect®
Смеситель для 2 потребителей
15768, -000
Размер розетки 155 мм x 155 мм



Термостаты, стеклянная поверхность



- Благородная стеклянная поверхность служит эффектным акцентом
- Кнопки из такого же стекла, расположенные на одном уровне с поверхностью, гармонично дополняют готовый набор
- Символы на кнопках устойчивы к истиранию
- Оптимальная комбинация кнопок включена в набор, специальные решения поставляются по запросу
- Стеклянная поверхность прекрасно сочетается с душевыми перегородками, зеркалами и окнами, а также с новыми верхними душами Rainmaker Select, таким образом, изделие идеально дополняет интерьер ванной комнаты
- Технология Select для удобного управления нажатием кнопки
- Простой монтаж на основе iBox universal
- Хорошо сочетается с цветными кнопками смыва к подвесным унитазам

НОВИНКА



ShowerSelect®
Термостат для 1 потребителя
Стеклянная поверхность
15762, -400, -600
Размер розетки 155 мм x 155 мм



ShowerSelect®
Термостат для 2 потребителей
Стеклянная поверхность
15738, -400, -600
Размер розетки 155 мм x 155 мм





НОВИНКА

ShowerSelect® S
Термостат для 1 потребителя
15744, -000
Диаметр розетки 150 мм



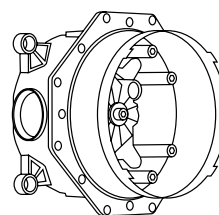
НОВИНКА

ShowerSelect® S
Термостат для 2 потребителей
15743, -000
Диаметр розетки 150 мм



НОВИНКА

ShowerSelect® S
Вентиль для 3 потребителей
15745, -000
Диаметр розетки 150 мм



iBox® universal
Скрытая часть iBox universal
01800180
Удлинитель скрытой части 25 мм для установки в стены повышенной толщины:
13595000
Удлинитель внешней части 22 мм:
13593000 для ShowerSelect 155 мм x 155 мм
13597000 для ShowerSelect диаметром 150 мм



НОВИНКА

ShowerSelect® S
Термостат Highflow
15741, -000
Диаметр розетки 150 мм



НОВИНКА

ShowerSelect® S
Термостат Highflow для одного потребителя (внизу) и одного дополнительного потребителя (вверху)
15742, -000
Диаметр розетки 150 мм



НОВИНКА

ShowerSelect® S
Смеситель для 1 потребителя
15747, -000
Диаметр розетки 150 мм



НОВИНКА

ShowerSelect® S
Смеситель для 2 потребителей
15748, -000
Диаметр розетки 150 мм



ShowerSelect®
Термостат Highflow
Стеклопанельная поверхность
15734, -400, -600
Размер розетки 155 мм x 155 мм



ShowerSelect®
Термостат Highflow для одного потребителя (внизу) и одного дополнительного потребителя (вверху)
Стеклопанельная поверхность
15735, -400, -600
Размер розетки 155 мм x 155 мм



ShowerSelect®
Вентиль для 3 потребителей
Стеклопанельная поверхность
15736, -400, -600
Размер розетки 155 мм x 155 мм



Исполнение:
белое стекло/
хром
(-400)



Исполнение:
черное стекло/
хром (-600)

Готовые наборы скрытого монтажа Ecostat®

Проверенная технология в новом оформлении



Ecostat® E. Термостат квадратной формы со скругленными углами

Ecostat® S. Термостат круглой формы



Удобство. Простая маркировка потребителей облегчает управление.



Понятность. Крупные печатные символы легко читаются, что делает управление интуитивно понятным.



Безопасность. Эргономичные поворотные рукоятки удобно лежат в руке, их легко поворачивать даже мыльными руками.



Достоинства и преимущества

- Удобный поворотный регулятор для включения верхнего или ручного душа, а также для регулирования расхода воды
- Температура воды поддерживается на заданном уровне, что позволяет избежать неприятных сюрпризов
- 2 варианта оформления, подходящие для любых ванных комнат и для всех форм душа
- Оптимальный размер рукоятки обеспечивает простое и надежное управление



Ecostat® E
Термостат для 1 потребителя
15707, -000
Размер розетки 155 мм x 155 мм



Ecostat® E
Термостат для 2 потребителей
15708, -000
Размер розетки 155 мм x 155 мм



Ecostat® E
Термостат
15705, -000
Термостат Highflow
15706, -000 (без рис.)
Размер розетки 155 мм x 155 мм



iControl® E
Вентиль для 3 потребителей
15777, -000
Размер розетки 155 мм x 155 мм



Ecostat® S
Термостат для 1 потребителя
15757, -000
Диаметр розетки 150 мм



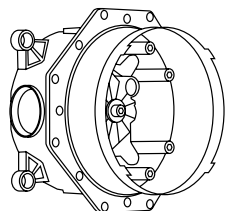
Ecostat® S
Термостат для 2 потребителей
15758, -000
Диаметр розетки 150 мм



Ecostat® S
Термостат
15755, -000
Термостат Highflow
15756, -000 (без рис.)
Диаметр розетки 150 мм



iControl® S
Вентиль для 3 потребителей
15955, -000
Диаметр розетки 150 мм



iBox® universal
Скрытая часть iBox universal
01800180
**Удлинитель скрытой части 25 мм
для установки в стены повышенной
толщины:**
13595000
Удлинитель внешней части 22 мм:
13597000 для розеток диаметром
150 мм
15597000 для розеток размером
155 мм x 155 мм



EcoStat® S
Термостат для
1 потребителя
15701, -000
Диаметр розетки
170 мм



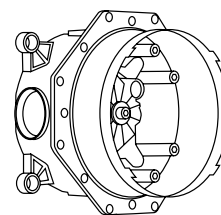
EcoStat® S
Термостат для
2 потребителей
15721, -000
Диаметр розетки
170 мм



EcoStat® S
Термостат
15711, -000
Термостат Highflow
15715, -000 (без рис.)
Диаметр розетки
170 мм



EcoStat® Classic
Термостат для
2 потребителей
15753, -000
Диаметр розетки
170 мм



iBox® universal
Скрытая часть iBox universal
01800180
**Удлинитель скрытой части 25 мм
для установки в стены повышенной
толщины:**
13595000
Удлинитель внешней части 22 мм:
13596000 для розеток диаметром
170 мм
13597000 для розеток диаметром
150 мм
97407000 для розеток диаметром
172 мм
15597000 для PuraVida



PuraVida®
Термостат для
1 потребителя
15775, -000, -400
Размер розетки
155 мм x 155 мм



PuraVida®
Термостат для
2 потребителей
15771, -000, -400
Размер розетки
155 мм x 155 мм



PuraVida®
Термостат Highflow
15772, -000, -400
Размер розетки
155 мм x 155 мм



PuraVida® iControl®
Вентиль для
3 потребителей
15777, -000, -400
Размер розетки
155 мм x 155 мм



Metris®
Термостат для
1 потребителя
31572, -000
Диаметр розетки
150 мм



Metris®
Термостат для
2 потребителей
31573, -000
Диаметр розетки
150 мм



Metris®
Термостат
31570, -000
Термостат Highflow
31571, -000 (без рис.)
Диаметр розетки
150 мм



Metris® iControl®
Вентиль для
3 потребителей
31958, -000
Диаметр розетки
150 мм

Вентили



Trio®/Quattro®
Запорный/
переключающий
вентиль для
PuraVida
15937, -000,
-400



**Запорный
вентиль**
для PuraVida
15978, -000,
-400



Trio®/Quattro® E
Запорный/
переключающий
вентиль
31634, -000



**Запорный
вентиль E**
31677, -000



Trio®/Quattro® S
Запорный/
переключающий
вентиль
15932, -000



**Запорный
вентиль S**
15972, -000



**Запорный
вентиль**
для Logis
71970, -000



**Запорный
вентиль**
для Logis Classic
71976, -000


iBox® universal

Универсальная база для всех изделий скрытого монтажа

Скрытая часть iBox universal позволяет спрятать функциональную часть смесителя в стене. Это не только улучшает внешний вид, но и освобождает пространство под душем, а значит, душевые процедуры

становятся еще более приятными. Другое преимущество – гибкость системы и вариативность дизайна. Скрытую часть iBox universal можно установить еще до того, как будет принято окончательное решение по

поводу душевой системы. Эти блоки являются базой для всех стандартных смесителей и душевых систем Hansgrohe, а потому внешнюю часть можно выбрать и установить позднее.




Скрытый монтаж. Функциональный блок скрыт внутри стены. Возможна установка различных моделей смесителей и душевых систем скрытого монтажа.




Долгосрочная перспектива. На период ремонта функциональный блок остается в стене. Внешнюю часть легко сменить в любой момент.



iBox universal: один для всех



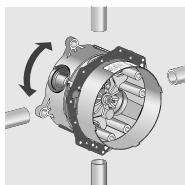
iBox® universal: победа на всех фронтах**Достоинства и преимущества**

- Один базовый набор для 16 функциональных решений
- Подходит для более чем 200 внешних частей Hansgrohe и Axoг
- Предварительный монтаж предоставляет больше времени для выбора внешней части смесителя
- Привлекательный внешний вид ванной комнаты, поскольку функциональный блок скрыт за стеной
- Большая свобода движений в душевой
- Смесители легко заменить при ремонте
- Функциональный блок проверен и испытан миллионы раз

Преимущества и достоинства при реализации проектов

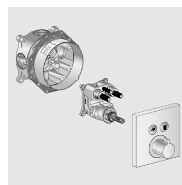
- Скрытая часть iBox universal предлагает высокий уровень гибкости монтажа и множество вариантов дизайна помещения
- Один базовый набор для всех решений – упрощает этап планирования при реализации проектов
- iBox можно устанавливать как в частные дома, так и в общественные зоны, т.к. изделие соответствует основным международным стандартам
- Может использоваться для изделий с 4 потребителями

iBox® universal: универсальный и безупречный



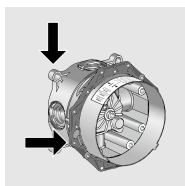
Симметричная установка по кругу

- Симметричная конструкция; все соединения одинаковы.
- Холодная вода подключается справа, а горячая – слева.
- Нижнее отверстие зарезервировано за смесителями для ванны.



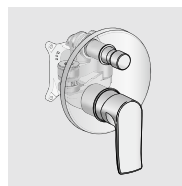
Надежно и экономично

- В комплект скрытой части входит только блок подключения. Функциональный блок доставляется и монтируется позже, вместе с внешней частью.
- Предотвращаются такие проблемы как воровство, загрязнение и последствия заморозков, случающиеся на этапе строительства; дорогостоящее хранение на складе становится ненужным.



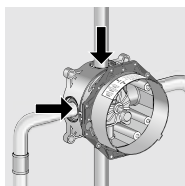
Широкие возможности монтажа

- Сочетается со всеми существующими монтажными системами, типами соединений и арматуры.
- Патентованное гибкое регулировочное кольцо.
- Возможность монтажа на трех уровнях и с соединениями DN20.
- Возможность монтажа в толстых и гипсокартонных стенах с предустановленной душевой конфигурацией.



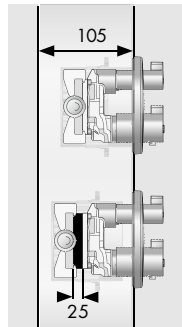
Встроенная защитная комбинация

- При скрытом монтаже однорычажного смесителя для ванны со встроенной защитной комбинацией вместе с изливом на ванну Exafill с гарнитуром слива-перелива, внешний прерыватель трубопровода становится лишним. Это позволяет снизить стоимость монтажа.



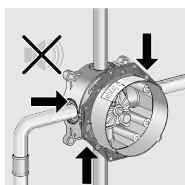
Надежная защита от влаги

- Уплотнители на всех четырех соединениях и на вспомогательной шайбе обеспечивают полную защиту стен от брызг воды и от влаги.




Решения для очень толстых и очень тонких стен

- Если iBox universal расположен слишком глубоко в стене, между соединителем и функциональным блоком устанавливается удлинитель скрытого узла.
- Удлинитель обеспечивает защиту вплоть до стены и предохраняет стены от сырости.
- Стандартная скрытая часть iBox universal теперь более плоская и лучше подходит для стен с ограниченной глубиной монтажа.



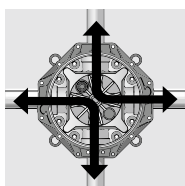
Низкий уровень шума

- Литиевые корпуса с герметичными уплотнениями гарантирует поглощение шума каменной кладкой.
- Несущая розетка ввинчена в корпус скрытой части iBox universal, а не в функциональный блок, что означает, что шум не передается на плитку.



Удлинитель розетки

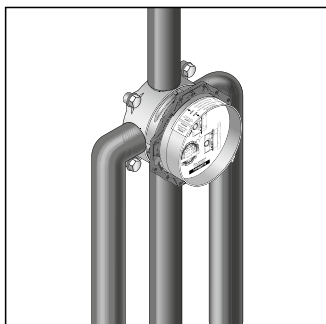
- Удлинение розетки поможет избежать проблем даже при наличии стен с ограниченной глубиной монтажа.
- Вспомогательная шайба дает возможность устанавливать iBox universal, несмотря на малую толщину стен.



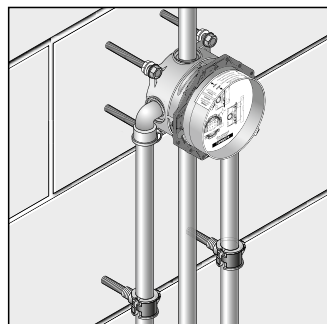
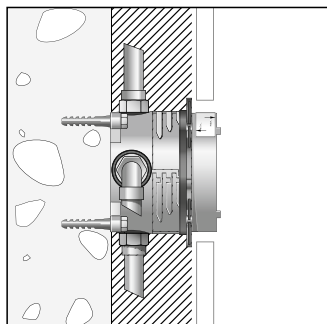
Легкое промывание

- Промывочный блок, который входит в комплект iBox universal, можно устанавливать в разных положениях. Это облегчает процесс промывания труб до места их вхождения в стену, как рекомендовано DIN 1988/EN 1717 часть 2.

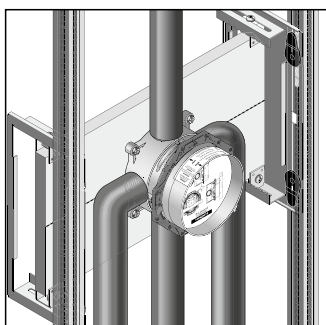
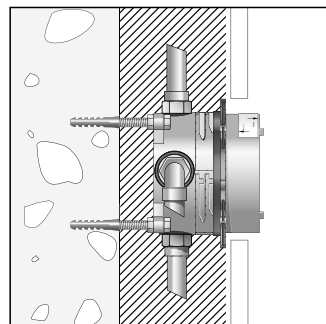
Варианты монтажа



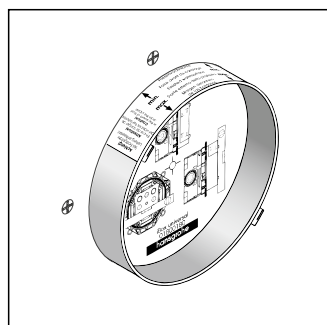
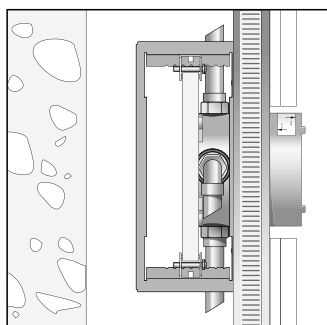
Монтаж на стене



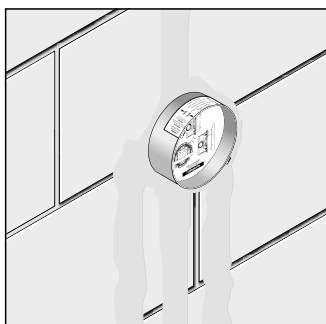
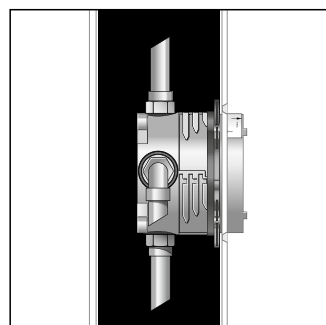
Монтаж перед стеной; здесь с разными прокладками и шурупом-шпилькой М 10



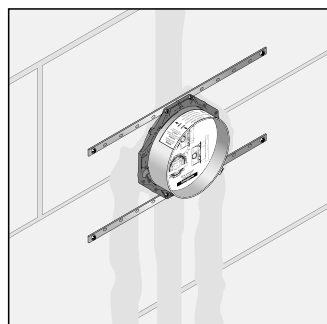
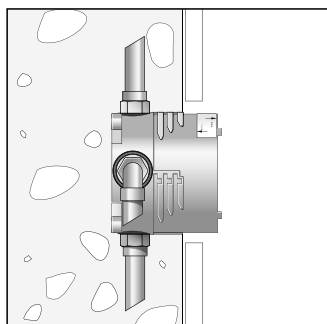
Монтаж на несущей системе



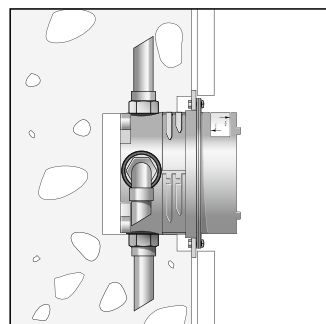
Монтаж на готовых монтажных плитах или готовых ячейках



Монтаж на стене



Монтаж с помощью комплекта монтажных профилей



Панель управления душевой RainBrain®

Самый эффективный способ управления комфортом

RainBrain представляет собой электронную панель управления с сенсорным экраном, позволяющий полностью управлять душевой зоной. Переключение типа струи, настройка температуры, выбор музыки – все эти и многие другие параметры можно задавать при помощи панели RainBrain.



Внешняя часть RainBrain®

Электронная панель управления душевой с регулировкой расхода воды
15842, -000, -400

Сведения об установке

Панель управления душевой зоной RainBrain состоит из четырех компонентов. Скрытая часть включает соединительный мост для функционального блока и монтажный корпус для панели управления. Внешняя часть – это функциональный блок и панель управления.

Достоинства и преимущества

- Технологический и дизайнерский акцент в ванной
- Уникальная технология сенсорного экрана, интуитивное управление с помощью понятных символов
- Управление осуществляется легким касанием: выбор потребителя, типы струй, освещение, музыка
- Индивидуально программируемые настройки для пяти пользователей (максимум)
- Лаконичный дизайн для свободы движений
- Простота планирования и монтажа

Более подробную информацию вы найдете на <http://pro.hansgrohe-int.com/rainbrain>

Положение при монтаже

Электронная система управления душем RainBrain от компании Hansgrohe состоит из 4 компонентов, которые составляют скрытую и внешнюю часть изделия.

Скрытая часть

- (3) Соединительный мостик для крепления функционального блока
- (5) Монтажный корпус для панели управления

Внешняя часть

- (4) Функциональный блок
- (6) Панель управления

Благодаря практичному делению компонентов, предназначенных для монтажа без отделки и окончательного монтажа, установка выполняется легко и надежно. Кроме того, это позволяет точно рассчитать затраченное время.

- (1) Горячее и холодное водоснабжение
- (2) Подводящие трубопроводы душей
- (3) Соединительный мостик RainBrain от Hansgrohe
- (4) Функциональный блок RainBrain от Hansgrohe
- (5) Монтажный корпус панели управления RainBrain от Hansgrohe
- (6) Панель управления RainBrain от Hansgrohe
- (7) Hansgrohe Raindance Rainfall
- (8) Присоединение для шланга Fixfit от Hansgrohe Fixfit
- (9) Боковые души Raindance Air 100 от Hansgrohe
- (10) Слив Raindrain XXL от Hansgrohe
- (11) Аудиоусилитель
- (12) Комплект для регулировки освещения
- (13) Распределительная коробка для рабочего напряжения
- (14) Динамик
- (15) Освещение

Монтаж для 1 потребителя

Термостат скрытого монтажа ShowerSelect® с ручным душем Raindance® Select S 120 3jet

Компоненты

Смесители

- Ⓑ Скрытая часть iBox universal
01800180
Термостат ShowerSelect для
1 потребителя
15762, -000

Альтернатива:

- Термостат ShowerSelect S
15744000
- Смеситель ShowerSelect
15767000
- Смеситель ShowerSelect S
15747000
- Термостат Ecostat E
15707000
- Термостат Ecostat S
15757000

Души

- Ⓐ Ручной душ Raindance
Select S 120 3jet
26530, -000
Держатель душа Porter 'S
28331, -000
Душевой шланг Isiflex
28276, -000
- Ⓒ Шланговое подключение Fixfit
Square
26455, -000
- Ⓓ Набор для слива Staro 90
60056, -000

Потолок 

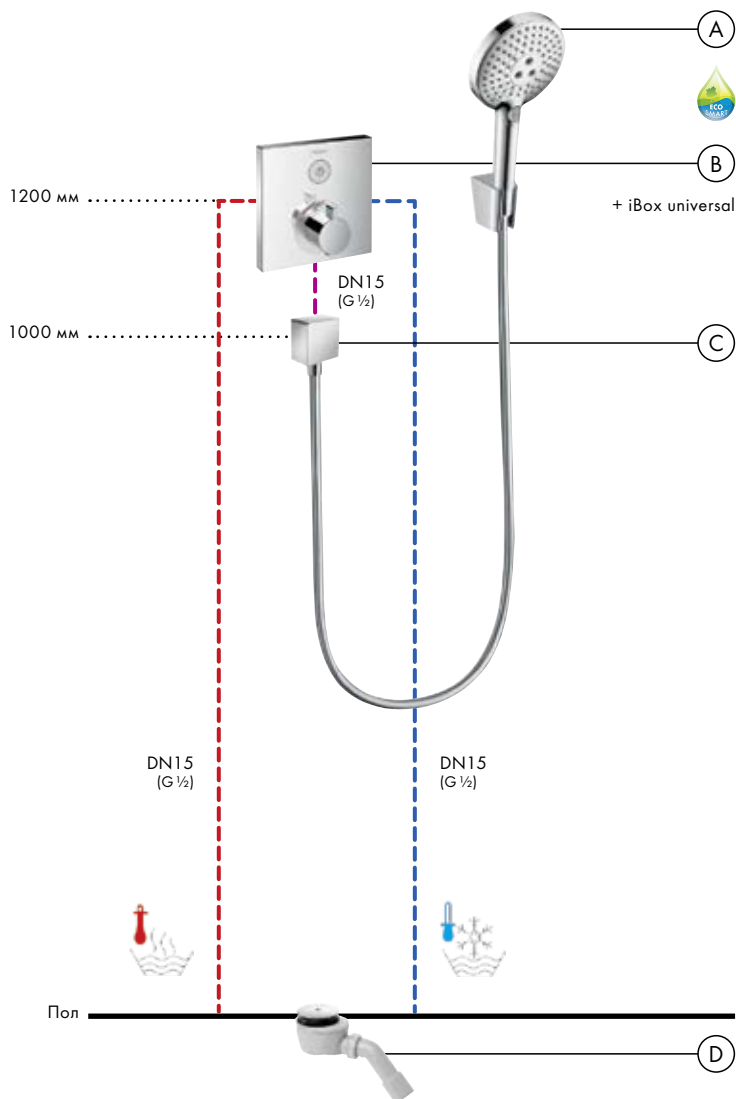
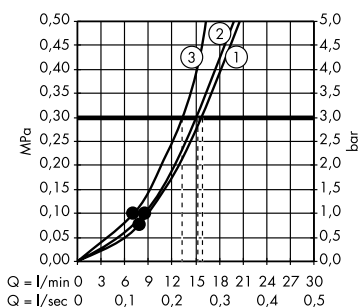


График расхода воды

Ручной душ Raindance Select S 120 3jet
26530, -000



Обозначения

- ① RainAir
- ② Rain
- ③ Whirl

Корректное функционирование обеспечено от •

Монтаж для 2 потребителей

Термостат скрытого монтажа ShowerSelect® с верхним душем Raindance® Select S 300 2jet и ручным душем Raindance® Select S 120 3jet

Компоненты

Смесители

- Ⓑ Скрытая часть iBox universal #01800180
Термостат ShowerSelect для 2 потребителей #15763, -000

Альтернатива:

- Термостат ShowerSelect S #15743, -000
- Смеситель ShowerSelect #15768, -000
- Смеситель ShowerSelect S #15748, -000
- Термостат EcoStat E #15708, -000
- Термостат EcoStat S #15758, -000

Души

- Ⓐ Верхний душ Raindance Select S 300 2jet #27378, -000
- Ⓒ Ручной душ Raindance Select S 120 3jet #26530, -000
- Держатель душа Porter 'S #28331, -000
- Душевой шланг Isiflex #28276, -000
- Ⓓ Шланговое подключение Fixfit Square #26455, -000
- Ⓔ Набор для слива Staro 90 #60056, -000

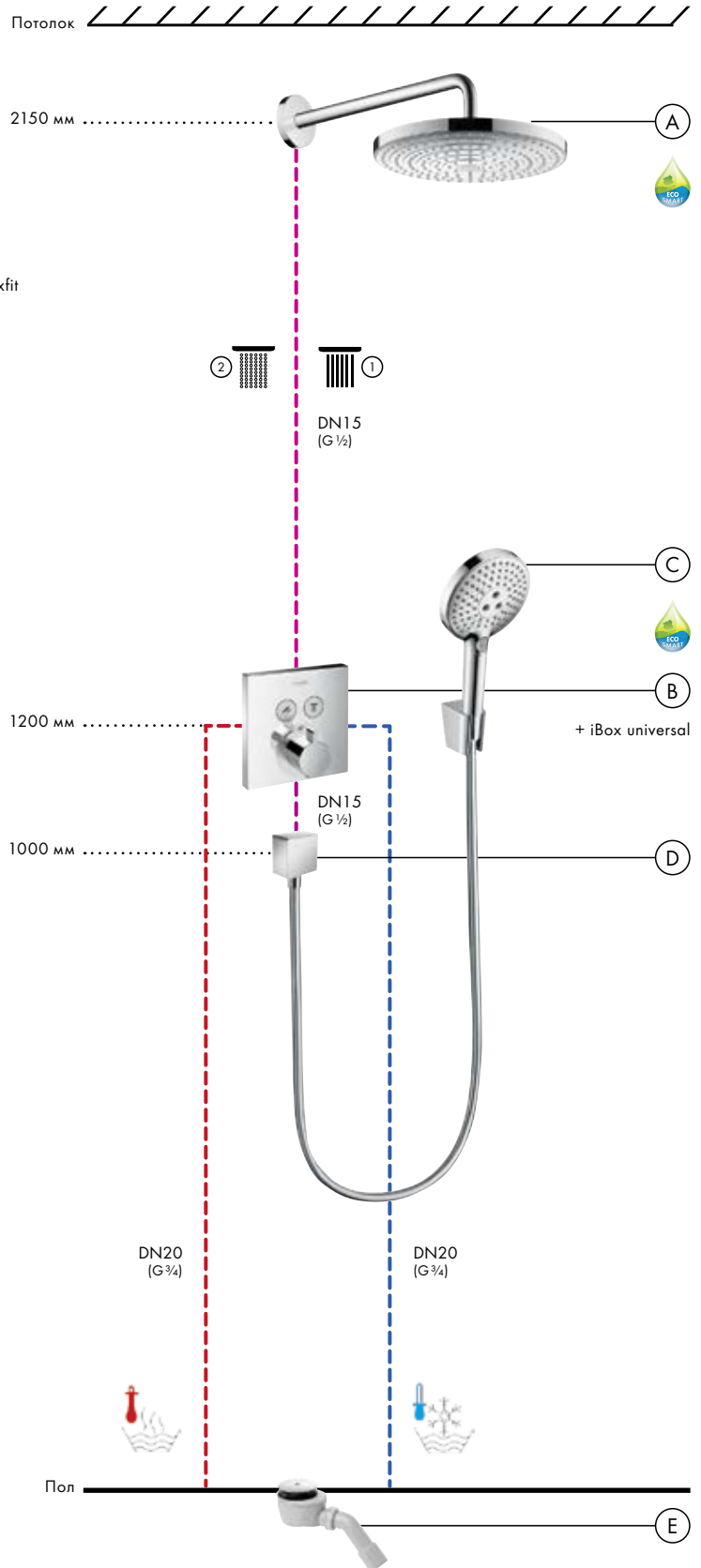


График расхода воды

Верхний душ Raindance Select S 300 2jet #27378, -000

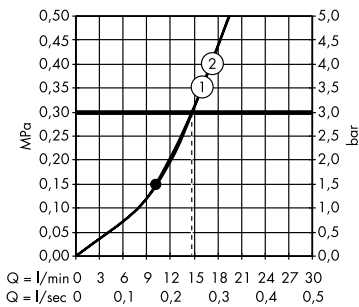
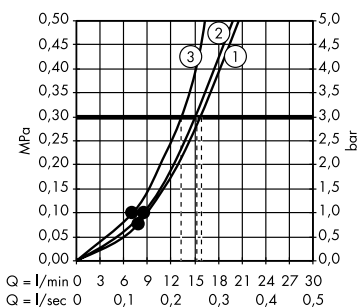


График расхода воды

Ручной душ Raindance Select S 120 3jet #26530, -000



Корректное функционирование обеспечено от •

Монтаж для 3 потребителей

Термостат скрытого монтажа ShowerSelect® с верхним душем Raindance® Rainfall® 2jet и ручным душем Raindance® Select S 120 3jet

Компоненты

Смесители

- С (C) Скрытая часть iBox universal #01800180
Вентиль ShowerSelect для 3 потребителей #15764, -000

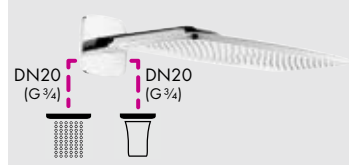
- Д (D) Скрытая часть iBox universal #01800180
Термостат Highflow ShowerSelect #15760, -000

Альтернатива:
Вентиль ShowerSelect S для 3 потребителей #15745, -000
Термостат Highflow ShowerSelect S #15741, -000

Души

- А (A) Скрытая часть iBox universal #01800180
Верхний душ Raindance Rainfall 2jet #28433, -000

Альтернатива:
Верхний душ Raindance E 420 Air 2jet #27373, -000



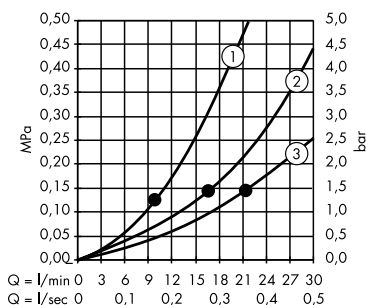
- В (B) Ручной душ Raindance Select S 120 3jet #26530, -000
Держатель душа Porter 'S #28331, -000
Душевой шланг Isiflex #28276, -000

- Е (E) Шланговое подсоединение Fixfit Square #26455, -000

- Ф (F) Набор для слива Raindrain XXL #60067, -000

График расхода воды

Верхний душ Raindance Rainfall 2jet #28433, -000

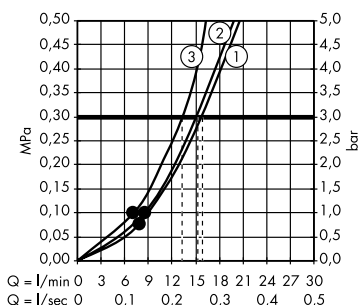


Обозначения

- 1 RainAir
- 2 RainFlow
- 3 RainAir + RainFlow

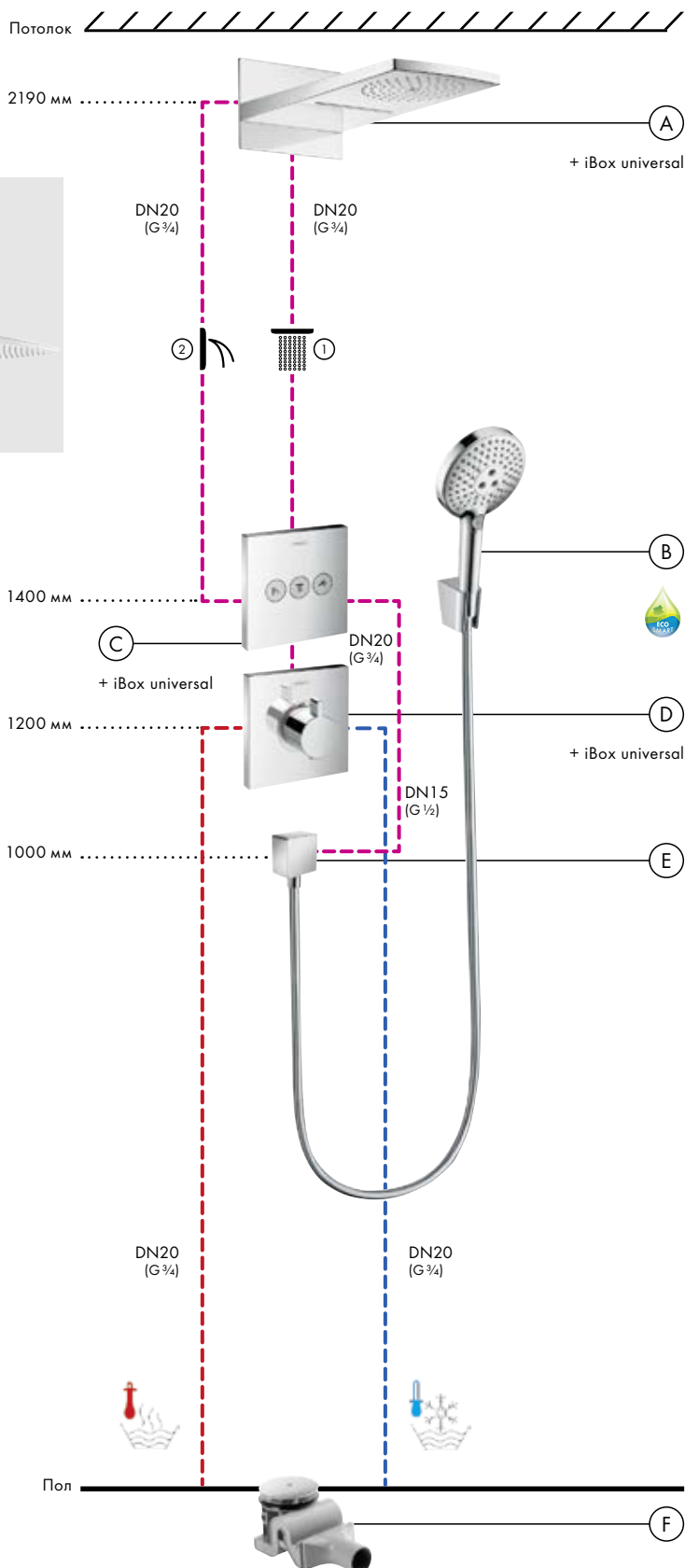
График расхода воды

Ручной душ Raindance Select S 120 3jet #26530, -000



Обозначения

- 1 RainAir
- 2 Rain
- 3 Whirl



Монтаж для 3 потребителей

Термостат скрытого монтажа Ecostat® S с верхним душем Raindance® Rainfall® 2jet и ручным душем Raindance® Select S 120 3jet

Компоненты

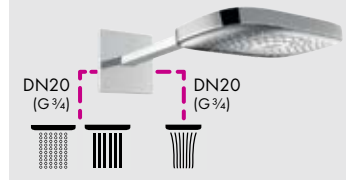
Смесители

- С (Скрытая часть Trio/Quattro # 15981180
Запорный вентиль Trio/Quattro S # 15932, -000
- Д (Скрытая часть iBox universal # 01800180
Термостат Highflow Ecostat S # 15715, -000
- Е (Запорный вентиль, скрытая часть # 15974180
Запорный вентиль S DN15/DN20 # 15972, -000

Возможны и другие варианты.

Души

- А (Скрытая часть iBox universal # 01800180
Верхний душ Raindance Rainfall 2jet # 28433, -000
- Б (Ручной душ Raindance Select S 120 3jet # 26530, -000
Держатель душа Porter 'S # 28331, -000
Душевой шланг Isiflex # 28276, -000
- В (Альтернатива:
Верхний душ Raindance Select E 300 3jet # 26468, -000



- Г (Шланговое подсоединение Fixfit S # 27453, -000
- Д (Набор для слива Raindrain XXL # 60067, -000

График расхода воды

Верхний душ Raindance Rainfall 2jet # 28433, -000

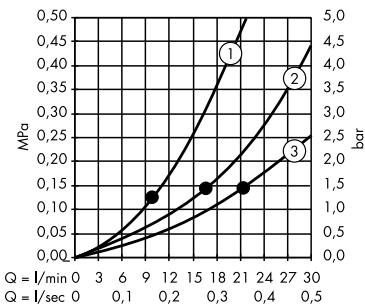
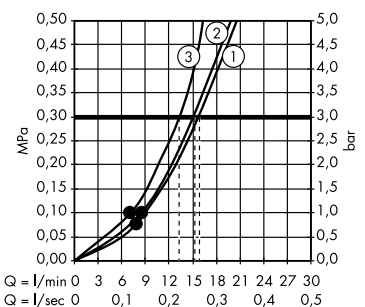
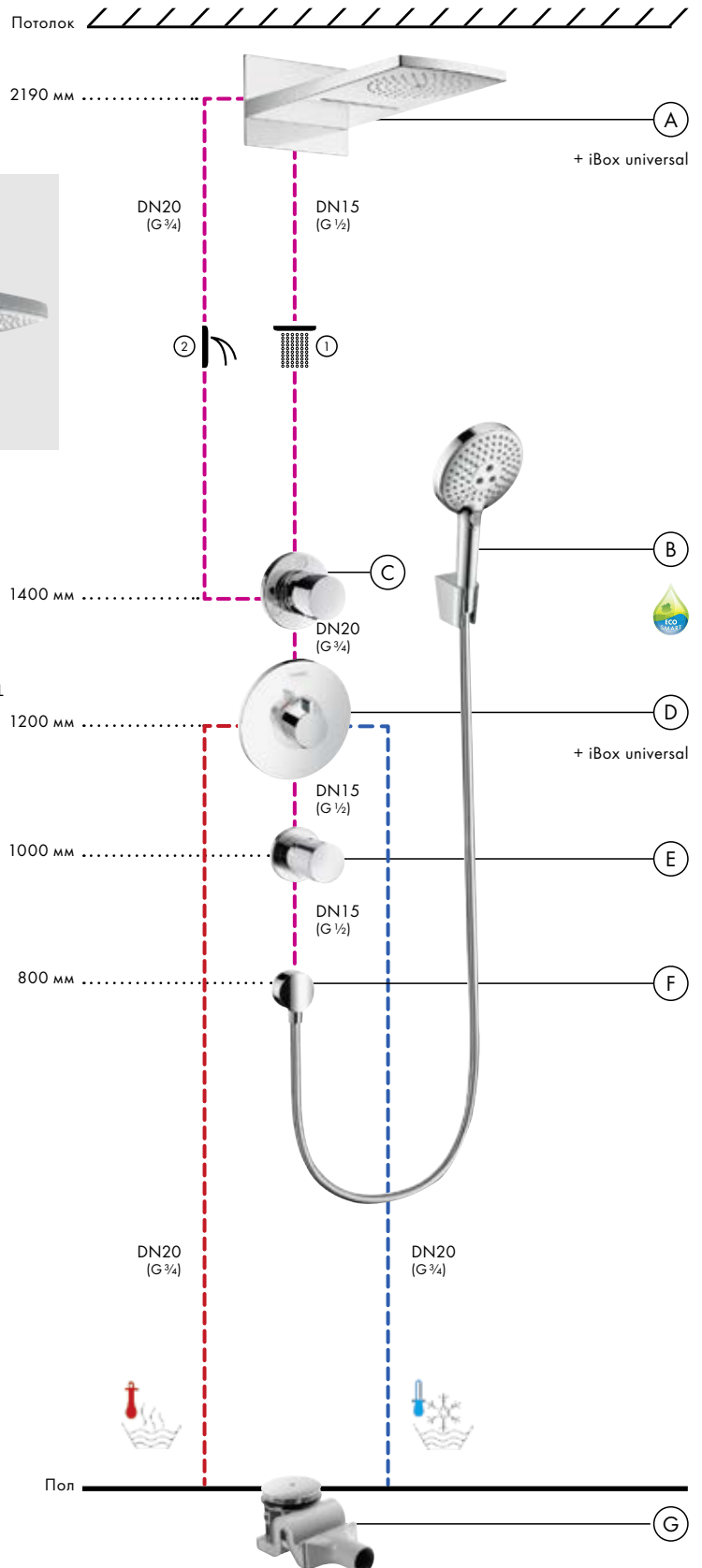


График расхода воды

Ручной душ Raindance Select S 120 3jet # 26530, -000



Корректное функционирование обеспечено от •



Монтаж для 4 потребителей

Термостат скрытого монтажа ShowerSelect® с верхним душем Raindance® Rainfall® 3jet и ручным душем Raindance® Select S 120 3jet

Компоненты

Смесители

- С (Скрытая часть iBox universal #01800180
Вентиль ShowerSelect для 3 потребителей #15764, -000
- Д (Скрытая часть iBox universal #01800180
Термостат Highflow ShowerSelect #15760, -000

Альтернатива:

- Вентиль ShowerSelect S для 3 потребителей #15745, -000
- Термостат Highflow ShowerSelect S #15742, -000

Души

- А (Скрытая часть iBox universal #01800180
Верхний душ Raindance Rainfall 240 3jet #28411, -000
- В (Ручной душ Raindance Select S 120 3jet #26530, -000
Держатель душа Porter 'S #28331, -000
Душевой шланг Isiflex #28276, -000
- Е (Шланговое подсоединение Fixfit Square #26455, -000
- Ф (Набор для слива Raindrain XXL #60067, -000

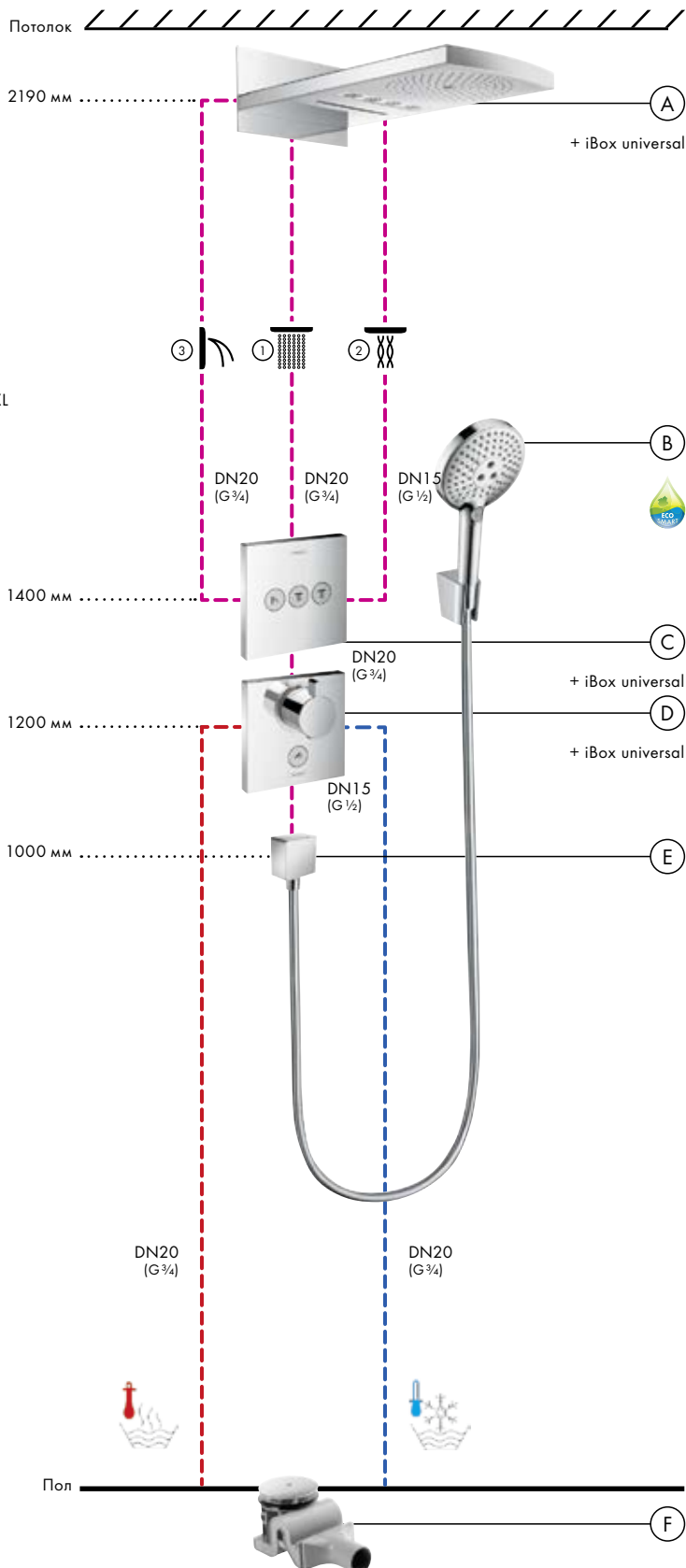


График расхода воды

Верхний душ Raindance Rainfall 3jet #28411, -000

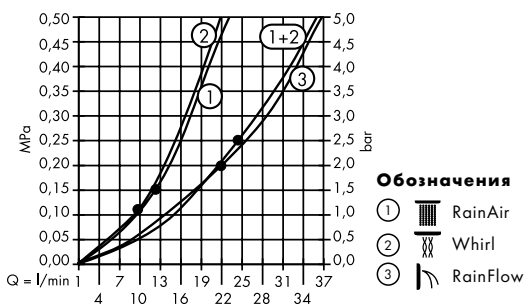
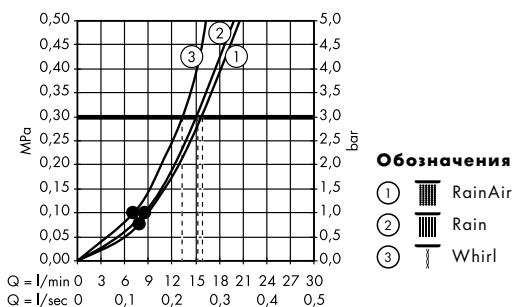


График расхода воды

Ручной душ Raindance Select S 120 3jet #26530, -000



Корректное функционирование обеспечено от •

Монтаж для 4 потребителей

Термостат скрытого монтажа Ecostat® S с верхним душем Raindance® Rainfall® 3jet и ручным душем Raindance® Select S 120 3jet

Компоненты

Смесители

- Ⓒ Скрытая часть Quattro
15930180
Запорный вентиль Trio/Quattro S
15932, -000
- Ⓓ Запорный вентиль, скрытая часть
15970180
Запорный вентиль S DN15/DN20
15972, -000
- Ⓔ Скрытая часть iBox universal
01800180
Термостат Highflow Ecostat S
15715, -000
- Ⓕ Запорный вентиль, скрытая часть
15974180
Запорный вентиль S DN15/DN20
15972, -000

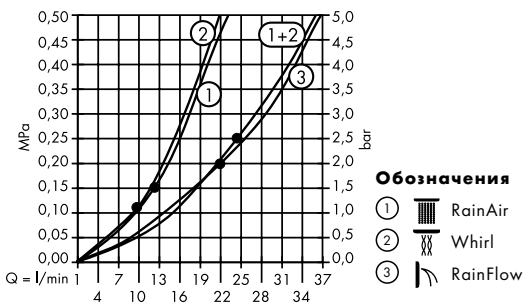
Души

- Ⓐ Скрытая часть iBox universal
01800180
Верхний душ Raindance
Rainfall 240 3jet
28411, -000
- Ⓑ Ручной душ Raindance
Select S 120 3jet
26530, -000
Держатель душа Porter 'S
28331, -000
Душевой шланг Isiflex
28276, -000
- Ⓖ Шланговое подсоединение
Fixfit S
27453, -000
- Ⓗ Набор для слива Raindrain XXL
60067, -000

Возможны и другие варианты.

График расхода воды

Верхний душ Raindance Rainfall 3jet
28411, -000

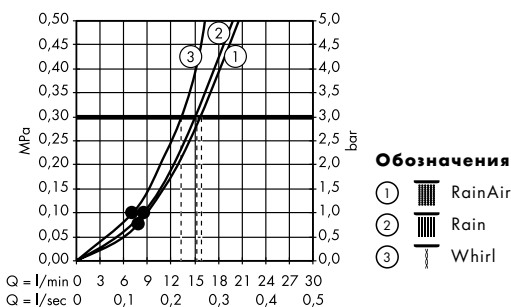


Обозначения

- ① RainAir
- ② Whirl
- ③ RainFlow

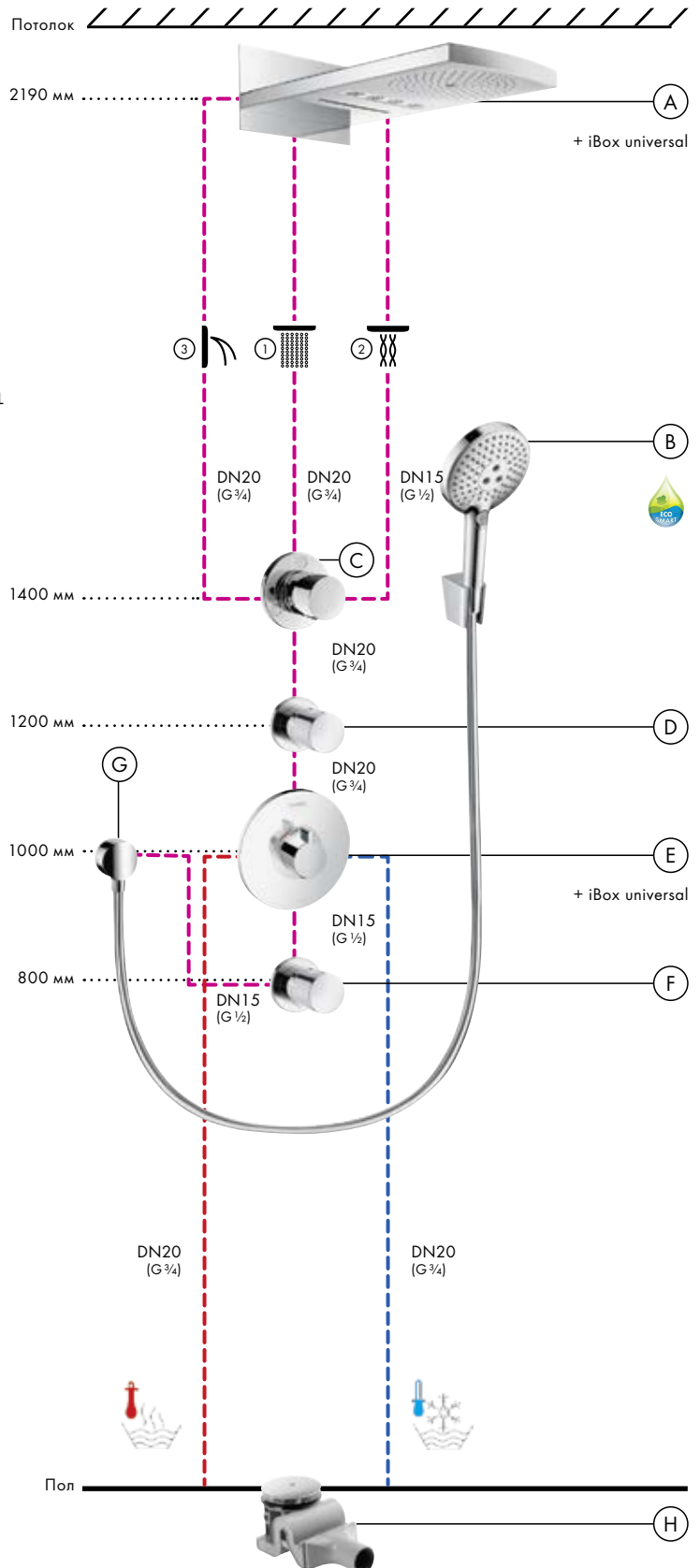
График расхода воды

Ручной душ Raindance Select S 120 3jet
26530, -000



Обозначения

- ① RainAir
- ② Rain
- ③ Whirl



Корректное функционирование обеспечено от •

СМЕСИТЕЛИ ДЛЯ ВАННОЙ

Смесители на любой вкус

Смесители для раковины | Смесители для биде

Смесители для ванны и душа | Аксессуары



Смесители для ванных комнат от Hansgrohe

Стильный выбор для создания ванной своей мечты

В линейке смесителей Hansgrohe каждый найдет смеситель по своему вкусу и стилю. В нашем ассортименте есть все, что нужно: классические и современные реше-

ния, изделия, выполненные в простом геометричном дизайне и элегантные продукты с округлыми формами. У ваших клиентов появляется возможность оформить ванную

комнату по своему вкусу. Помимо решений для раковин, Hansgrohe выпускает выдержанные в том же стиле смесители для ванны и душа и аксессуары.

PuraVida®



Элегантные смесители, наполняющие ванную комнату чувственностью. Подробную информацию вы найдете на стр. 140.

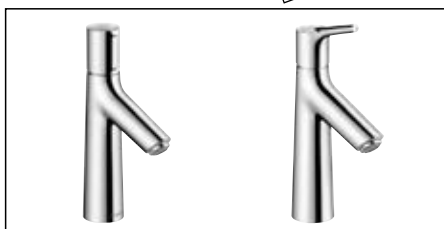
Metris®/Metris® S



Широкие поверхности придают ванной комнате классическую элегантность. Подробную информацию вы найдете на стр. 146.

Talis® Select S/Talis® S

НОВИНКА



Новый взгляд на природные формы. Также с системой кнопочного управления. Подробную информацию вы найдете на стр. 152.

Talis®/Talis® S



Плавные формы создают современную атмосферу. Подробную информацию вы найдете на стр. 156.

Talis® Select E/Talis® E

НОВИНКА



Геометричные формы задают тон с помощью системы кнопочного управления. Подробную информацию вы найдете на стр. 158.

Focus®



Динамичный дизайн излучает свежесть и легкость. Подробную информацию вы найдете на стр. 162.

Logis®

НОВИНКА



Плавный силуэт создает уютную атмосферу. Подробную информацию вы найдете на стр. 164.

Metris® Classic



Классические линии и элегантные изгибы, настраивающие на положительный лад. Подробную информацию вы найдете на стр. 168.

Talis® Classic



Гармоничная элегантность, передающая тонкий вкус владельца. Подробную информацию вы найдете на стр. 170.

Logis® Classic

НОВИНКА



Классическая красота элегантно дополняет ванную комнату. Подробную информацию вы найдете на стр. 172.

ComfortZone: правильное сочетание смесителя и раковины



Каждый найдет то, что нужно

Независимо от того, какую раковину выберет ваш клиент, широкий ассортимент изделий Hansgrohe поможет создать оптимальное решение зоны для умывания. Смесители с высоким изливом и поворотные смесители позволят с легкостью заполнить высокие емкости и, при необходимости, вымыть волосы. Смесители средней высоты

оптимальны для рутинных операций. Не менее важны и низкие смесители: их чаще всего устанавливают в гостевых ванных комнатах. При выборе сочетания смесителя и раковины решающее значение играют функциональность и внешний вид. Для выбора оптимального решения можно воспользоваться конфигуратором ComfortZone

от Hansgrohe, который доступен в сети Интернет. С его помощью выбрать подходящую раковину не составит никакого труда. А вы сможете заранее продемонстрировать клиентам, как выбранные ими смесители дополняют их ванную комнату. Ссылку на конфигуратор вы найдете на следующей странице.

Avantgarde

PuraVida®

Отдельно стоящая раковина



Пример интерьера с PuraVida® 240

Подвесная раковина



Пример интерьера с PuraVida® 200

Modern

Metris®/Metris® S

Talis® Select S/Talis® S

Talis®/Talis® S

Talis® Select E/Talis® E

Focus®

Logis®



Пример интерьера с Metris® 260



Пример интерьера с Metris® 230

Classic

Metris® Classic

Talis® Classic

Logis® Classic



Пример интерьера с Metris® Classic 250



ComfortZone. Если вам нужно больше пространства, например, для мытья рук или наполнения больших емкостей, вам необходим смеситель с высоким изливом: чем выше смеситель, тем больше домашних дел вы можете выполнять у раковины. Это индивидуальное полезное пространство между смесителем и раковиной мы называем ComfortZone.



Поворотный излив Talis®.

Этот практичный излив создает дугообразную струю, позволяющую мгновенно увеличить зону комфорта – ComfortZone.

()

Накладная раковина

Встраиваемая раковина

Гостевая раковина



Пример интерьера с **PuraVida® 100**



Пример интерьера с **Metris® 200**




Пример интерьера с **Metris® 110**



Пример интерьера с **Metris® 100**



Пример интерьера с **Metris® Classic 100**



Пример интерьера с **Metris® Classic 100**



Пример интерьера с **Metris® Classic 100**

Тестирование ComfortZone

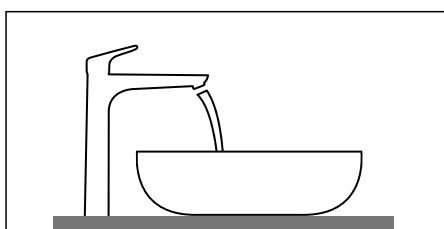


Подходящий смеситель для любой раковины

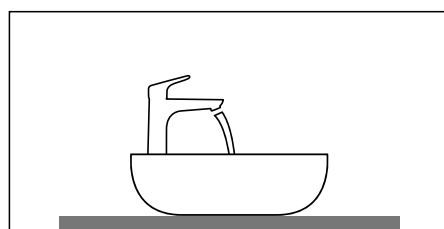
Чем выше смеситель, тем больше полезное пространство под изливом. Однако, если смеситель и раковина не подходят друг другу, при включении воды брызги будут лететь в разные стороны, что,

конечно, испортит настроение. Чтобы помочь вам избежать подобной проблемы, компания Hansgrohe разработала систему тестирования ComfortZone. Смесители Hansgrohe проходят испытания на совмести-

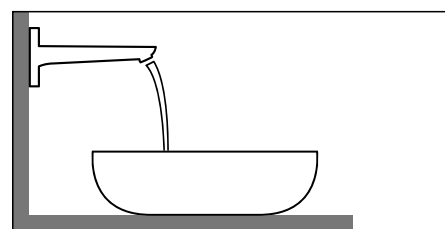
мость со стандартными раковинами ведущих производителей в условиях, приближенных к реальности. Испытания проводятся по следующим пяти сценариям:



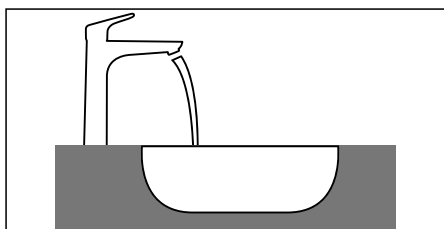
Смеситель Highriser и накладная раковина



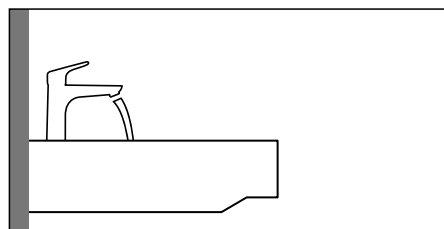
Раковина с установленным на ней смесителем



Раковина со смесителем настенного монтажа



Смеситель и встраиваемая раковина



Подвесная раковина с установленным на ней смесителем



Этот символ означает, что изделие прошло тестирование Hansgrohe ComfortZone



Как работает тестирование ComfortZone

1. Тест на свободное пространство

Достаточно ли пространства между смесителем и раковиной в выбранной комбинации? Между смесителем и раковиной помещают специальный предмет в форме шара, чтобы проверить, насколько легко и удобно мыть руки.

2. Тест на разбрызгивание

Разбрызгивается ли вода при включении смесителя? Смеситель несколько раз открывают и закрывают, каждый раз меняя напор воды. Между испытаниями проводится оценка степени разбрызгивания, после чего раковину вытирают насухо.

3. Практический тест

Разбрызгивается ли вода во время мытья рук? С помощью стандартизированной модели три раза имитируется процесс мытья рук под льющейся струей воды. В рамках данного теста также оценивают степень разбрызгивания за пределами раковины.

Результаты тестирования более чем 9000 комбинаций – бесплатно, в формате PDF

Используйте наши знания, полученные в ходе тысяч испытаний: представленные на сайте отчеты включают все испытанные комбинации смесителей и раковин. Они помогут подобрать идеальное сочетание изделий для ваших клиентов. PDF-файлы со всеми результатами испытаний можно бесплатно скачать на <http://pro.hansgrohe-int.com/comfortzone-test>

hansgrohe

Which Hansgrohe mixer suits which basin?


Смеситель Hansgrohe ComfortZone и его артикул

Раковина и ее артикул

	450	500 x 250	485 x 315	595 x 465	550 x 465	850 x 490	1050 x 490	1250 x 490	600 x 470	800 x 470	1000 x 470	1200 x 470	500 x 380	600 x 380	
Metris	# 070215.00	# 070350.28	# 070350.29	# 033048.00	# 033048.22	# 040750.00	# 031555.00	# 032915.00	# 032910.00	# 032912.00	# 045460.90	# 045460.37	# 045460.41	# 045480.00	# 045480.27
Metris 100	# 31088000	✓	✓												
	# 31166000	✓	✓												
Metris 110	# 31080000	✓	✓	✓ b1	✓	✓	✓	✓	✓	✓	✓	✓			
	# 31121000	✓	✓	✓ b1	✓	✓	✓	✓	✓	✓	✓	✓			
	# 31084000	✓	✓	✓ b1	✓	✓	✓	✓	✓	✓	✓	✓			
Metris 200	# 31183000			✓ b1	✓	✓	✓	✓	✓	✓	✓	✓			
	# 31185000			✓ b1	✓	✓	✓	✓	✓	✓	✓	✓			
Metris 200	# 31087000			✓ b1	✓	✓	✓	✓	✓	✓	✓	✓			
	# 31187000			✓ b1	✓	✓	✓	✓	✓	✓	✓	✓			
	# 31081000			✓ b1	✓	✓	✓	✓	✓	✓	✓	✓			
Metris 200	# 31082000			✓ b2							✓	✓			
	# 31184000			✓ b2							✓	✓	✓ a3	✓ a3	
Metris 165 mm	# 31085000			✓ d1									✓ b1	✓ b1	✓ b1
Metris 225 mm	# 31086000			✓ d1							✓ c1	✓ c1	✓ b1	✓ b1	✓ b1

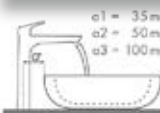
Подходящие комбинации

Монтажные размеры для различных случаев монтажа

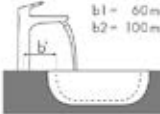


FUNCTION APPROVED
Hansgrohe
Test Center

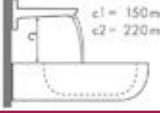
а1 = 35 mm
а2 = 50 mm
а3 = 100 mm



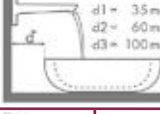
б1 = 60 mm
б2 = 100 mm




с1 = 150 mm
с2 = 220 mm



d1 = 35 mm
d2 = 60 mm
d3 = 100 mm



е1 = 4 mm
е2 = 8 mm
е3 = 10 mm



Смесители для ванной – ComfortZone



Достоинства и преимущества

- Надежная процедура испытаний стандартных раковин от ведущих производителей, установленных в соответствии с инструкцией
- Уверенность в том, что раковина и смеситель отлично сочетаются и что клиентам не придется сталкиваться с таким неприятным явлением, как брызги
- Рекомендации для более чем 9000 комбинаций смесителей и раковин доступны онлайн. Рекомендации постоянно пополняются

Узнайте больше на сайте
<http://pro.hansgrohe-int.com/comfortzone-test>

Инновационные технологии смесителей Hansgrohe

Технологии и комфорт для вас и ваших клиентов



Достоинства и преимущества

- Технология EcoSmart ограничивает расход воды до 5 литров в минуту, тем самым экономит воду и энергию
- Система QuickClean для простой очистки и увеличения срока службы смесителей
- AirPower – для обильной и мягкой водной струи
- Соответствует требованиям Постановления правительства Германии о питьевой воде от 2013 года
- Различные стили и формы – смесители на любой вкус
- Гарантия на смесители 5 лет

Подробности вы найдете на <http://pro.hansgrohe-int.com>



Select: удобное управление нажатием кнопки

Кнопка вместо рычага – новая удобная форма управления смесителем для раковины. Достаточно лишь нажать на кнопку Select, и вода польется! Повторное

нажатие закрывает подачу воды. Эта функция упрощает такие ежедневные гигиенические процедуры, как бритье или чистка зубов. Она подходит для людей любого

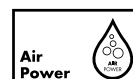
возраста. Механическая кнопка Select соответствует всем требованиям: ее качество и прочность доказаны в ходе длительных испытаний.



Достоинства и преимущества

- Удобное управление подходит для людей всех возрастных групп
- Имеется функция предварительной настройки температуры
- Легко нажимается запястьем или локтем

AirPower: изобилие воды



Технология AirPower обогащает струю воды воздухом, делая ее более объемной, легкой и мягкой.



Достоинства и преимущества

- Более объемные, легкие и мягкие капли для создания приятной водной струи
- Уменьшение разбрызгивания
- Эффективное использование воды способствует снижению ее расхода

QuickClean: избавляемся от известковых отложений



Технология QuickClean – это эластичные силиконовые грани аэраторов, благодаря которым можно удалять грязь и известковый налет одним движением пальца. Таким образом сохраняется работоспособность изделий и увеличивается срок их службы.



Достоинства и преимущества

- Простая и быстрая очистка
- Долгий срок службы и функциональность



EcoSmart: экономия воды и электроэнергии

Благодаря технологии EcoSmart потребление воды во всех смесителях для раковины Hansgrohe снижено с 13 л/мин до 5 л/мин. Как следствие, сокращены и расходы на электроэнергию, ведь приходится нагревать меньшие объемы воды. И все это стало возможным благодаря технологиям

AirPower и EcoSmart. Особая эффективность технологии EcoSmart подтверждена сертификатом **WELL (Water Efficiency Label)**. Смесители для раковины Talis, Focus и Metris от Hansgrohe показали самые лучшие результаты (Уровень А) в разделе «Изделия для дома». Водо- и энергосбережение,

ранее считавшиеся уделом промышленных предприятий и организаций, приобретают все большее значение в частных домах. И речь здесь идет не только о возможности сэкономить денежные средства, но и об охране окружающей среды.



WELL Home Water Efficiency Label	
Manufacturer:	Hansgrohe SE
Product category:	Wash-basin valve
Type:	Single-lever valve
Model:	Hansgrohe Metris 110
Registration number:	WA1000202110009
Water Efficiency Criteria	
Flow rate > 6.0 l/min ≤ 9.0 l/min	*
Controlled flow rate ≥ 4.0 l/min ≤ 6.0 l/min	**
Flow-independent temperature setting	*
Temperature limit / Cold water valve	**
<small>Information about use and installation: www.well-online.eu A Label of United Values European Valve Manufacturers Association</small>	

л/мин
5,0

Как можно сэкономить, используя смеситель для раковины с технологией EcoSmart в течение года*:

Вода – **около 61880 л**

CO₂ – **около 413 кг**

Расходы на воду и электроэнергию – **около 549 евро**

* По сравнению со смесителем для раковины с расходом воды 13,5 л/мин. Усредненные значения для семьи из четырех человек в Германии в 2014 году.

В этом каталоге все продукты, получившие сертификат WELL, отмечены специальным знаком.

Достоинства и преимущества

- Низкий расход воды – 5 л/мин
- Специальное саморегулирующееся кольцо поддерживает постоянный уровень расхода воды даже при изменении давления в водопроводе
- Объемная водная струя, радужно искрящаяся пузырьками воздуха
- Снижение расхода воды сокращает затраты на электроэнергию и выбросы CO₂ в атмосферу
- Сокращение потребления воды и электричества – двойная польза
- Знак качества WELL служит основой сертификации в проектной деятельности



Узнать, сколько воды вам удастся сэкономить, можно здесь: <http://pro.hansgrohe-int.com/savings-calculator>

л/мин
3,5

LowFlow: смесители с минимальным расходом воды

Водо- и энергосбережение имеют большое значение при сертификации зданий, например, согласно LEED или BREEAM, особенно тех зданий, которые возводятся в рамках проектов. Поэтому в компании

Hansgrohe были разработаны специальные картриджи, минимизирующие расход воды в смесителях. Эти картриджи получили название LowFlow. Для них характерен ограниченный угол открытия рукоятки

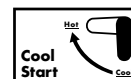
и наличие особого формирователя струи. В результате удается снизить расход воды до 3,5 л/мин.



Достоинства и преимущества

- Снижение затрат на воду и энергию
- Сертификационные преимущества, особенно для проектов
- Точная настройка температуры, несмотря на низкую скорость потока

CoolStart: еще проще сэкономить



Включение обычного смесителя из центрального положения рукоятки приводит к мгновенной активации проточного водонагревателя. Смесители CoolStart решают эту проблему, поскольку – при включении

из центрального положения рукоятки – подают только холодную воду. Таким образом, система труб не заполняется горячей водой без необходимости. Горячая вода не будет подаваться до тех пор, пока рукоятку

не повернут влево. Это способствует снижению энергопотребления, а значит, и снижению выброса CO₂ в окружающую среду. Благодарна за это вам будет не только природа, но и ваш кошелек.



Технология CoolStart доступна в следующих смесителях:



Metris® 110



Talis® 80
Talis® S 80
Talis® E 80



Focus® 100
Focus® 70



Logis® 100
Logis® 70

CoolStart. Горячая вода подается только тогда, когда она действительно нужна.

























Достоинства и преимущества

- При включении смесителя из базового положения рукоятки течет только холодная вода. При этом проточный водонагреватель не активируется
- Большая потенциальная экономия воды и энергии, а значит, и денежных средств
- Удобство для людей с ограниченными возможностями (рукоятку нужно просто повернуть влево, и из смесителя польется горячая вода)

Смесители Hansgrohe для ванных комнат

Обзор смесителей для ванных комнат

Высота излива ↑

PuraVida®	Metris®	Metris® S	Metris® Classic	Талис® Select S/Tалис S	
 PuraVida® 240	 Metris® 260	 Metris® S	 Metris® Classic 250		
	 Metris® 230	 Metris® S		 Talis® S 210	
 PuraVida® 200	 Metris® 200	 Metris® S		 Talis® Select S 190	 Talis® S 190
 PuraVida® 110	 Metris® 110	 Metris® S		 Talis® Select S 100	 Talis® S 100
 PuraVida® 100	 Metris® 100		 Metris® Classic 100	 Talis® Select S 80	 Talis® S 80
Более подробную информацию о смесителях для ванных комнат PuraVida см. на стр. 140 и далее.	Более подробную информацию о смесителях для ванных комнат Metris см. на стр. 146 и далее.		Более подробную информацию о смесителях для ванных комнат Metris Classic см. на стр. 168 и далее.	Более подробную информацию о смесителях для ванных комнат Talis см. на стр. 152 и далее.	


























О чем говорит график?

Чем выше положение продукта относительно прямой, тем больше создаваемая им свободная зона – ComfortZone. Изделия сгруппированы по коллекциям.
























































Смесители для ванных комнат от Hansgrohe

Обзор смесителей для ванных комнат


























НОВИНКА






































		PuraVida®	Metris®	Talis® Select S
Для раковины				
	Кран	 # 15132, -000, -400	 # 31166, -000	
Однорычажные смесители для раковины	для гостевых раковин	 # 15075, -000, -400	 # 31088, -000	
	с донным клапаном	 # 15074, -000, -400	 # 31080, -000	 # 72040, -000
	с донным клапаном Push-Open	 # 15070, -000, -400		
	без донного клапана		 # 31084, -000	 # 72041, -000
	для водонагревателей открытого типа		 # 31074, -000	
Смесители с высоким изливом	с донным клапаном	 # 15081, -000, -400	 # 31183, -000	 # 72042, -000
	без донного клапана			 # 72043, -000
Однорычажные смесители для раковины с поворотным изливом	с донным клапаном		 # 31087, -000	
	с донным клапаном Push-Open		 # 31187, -000	
	без донного клапана		 # 31081, -000	
Однорычажные смесители Highriser (смесители с высоким изливом)	с донным клапаном	 # 15072, -000, -400	 # 31082, -000	 # 72044, -000
	без донного клапана		 # 31184, -000	 # 72045, -000
Смесители для раковины на 3 отверстия		 # 15073, -000, -400	 # 31083, -000	

Эти примеры помогут вашим клиентам найти оптимальное решение для собственной ванной комнаты. Приведенный обзор демонстрирует разнообразные особенности изделий из основного ассортимента продукции Hansgrohe.

НОВИНКА Talis® S	НОВИНКА Talis® Select E	НОВИНКА Talis® E	Talis®	Focus®	Logis®
 #72017, -000		 #71706, -000	 #32130, -000	 #31130, -000	 #71120, -000
 #72010, -000		 #71700, -000	 #32040, -000	 #31730, -000	 #71070, -000
 #72011, -000		 #71701, -000		 #31604, -000	 #71077, -000
 #72012, -000		 #71702, -000	 #32041, -000	 #31733, -000	 #71071, -000
 #72016, -000		 #71707, -000		 #31132, -000	 #71074, -000
 #72020, -000	 #71750, -000	 #71710, -000	 #32052, -000	 #31607, -000	 #71100, -000
 #72021, -000	 #71751, -000	 #71712, -000		 #31517, -000	 #71101, -000
 #72105, -000			 #32084, -000	 #31609, -000	 #71130, -000
			 #32082, -000		
				 #31519, -000	 #71131, -000
 #72031, -000	 #71752, -000	 #71716, -000		 #31608, -000	 #71090, -000
 #72032, -000	 #71753, -000	 #71717, -000		 #31518, -000	 #71091, -000
 #72130, -000		 #71733, -000	 #32310, -000		 #71133, -000

НОВИНКА

		PuraVida®	Metris®	Talis® Select S
Для раковины				
Однорычажные смесители для раковины	настенные, излив 165 мм	 # 15084, -000, -400	 # 31085, -000	
	настенные, излив 225 мм	 # 15085, -000, -400	 # 31086, -000	
Электронные смесители				
		 # 15170, -000, -400	 # 31100, -000	
Для биде				
Однорычажные смесители для биде		 # 15270, -000, -400	 # 31280, -000	 # 72202, -000
Для ванны				
Однорычажные смесители для ванны	настенные	 # 15472, -000, -400	 # 31480, -000	
	скрытого монтажа	 # 15445, -000, -400 # 15447, -000, -400	 # 31487, -000 # 31493, -000 # 31454, -000 # 31451, -000	
	напольные	 # 15473, -000, -400	 # 31471, -000	
Смесители на 3 отверстия, монтаж на край ванны				
Однорычажные смесители на 3 отверстия, монтаж на край ванны		 # 15432, -000, -400	 # 31190, -000	
Смесители на 4 отверстия, монтаж на край ванны		 # 15446, -000, -400	 # 31442, -000	
Изливы на ванну				
		 # 15412, -000, -400	 # 31494, -000	
Для душа				
Однорычажные смесители для душа	настенные	 # 15672, -000, -400	 # 31680, -000	
	скрытого монтажа	 # 15665, -000, -400	 # 31685, -000 # 31456, -000	

ТАЛИС	ТАЛИС	ТАЛИС	ТАЛИС	ТАЛИС	ТАЛИС
ТАЛИС® S	ТАЛИС® Select E	ТАЛИС® E	ТАЛИС®	Focus®	Logis®
 #72110, -000		 #71732, -000	 #31618, -000		 195 mm #71220, -000
 #72111, -000		 #71134, -000	 #31611, -000		
			 #32110, -000	 #31171, -000	
 #72200, -000		 #71720, -000	 #32240, -000	 #31920, -000	 #71200, -000 #71204, -000
 #72400, -000		 #71740, -000	 #32440, -000	 #31940, -000	 #71400, -000
 #72405, -000 #72406, -000		 #71745, -000 #71474, -000	 #32475, -000 #32477, -000	 #31945, -000 #31946, -000	 #71405, -000 #71407, -000
 #72412, -000					
 #72415, -000		 #71747, -000			
 #72416, -000		 #71730, -000			 #71310, -000
 #72418, -000		 #71748, -000			
 #72410, -000		 #71410, -000	 #13414, -000	 #13414, -000	 #71410, -000
 #72600, -000		 #71760, -000	 #32640, -000	 #31960, -000	 #71600, -000
 #72605, -000		 #71765, -000	 #32675, -000	 #31965, -000	 #71605, -000

НОВИНКА

Talis®/Talis® S



Talis® 250



Talis® 210 Talis® S



Talis® 150



Talis® 80 Talis® S

Talis® Select E/Talis® E



Talis® Select E 240 Talis® E 240



Talis® Select E 110 Talis® E 110



Talis® E 80

Talis® Classic



Talis® Classic 230



Talis® Classic 80 Talis® Classic Natural 90

Более подробную информацию о смесителях для ванных комнат Talis Classic см. на стр. 170 и далее.

Focus®



Focus® 240



Focus® 190



Focus® 100



Focus® 70

Более подробную информацию о смесителях для ванных комнат Focus см. на стр. 162 и далее.

Logis®



Logis® 210



Logis® 190



Logis® 100



Logis® 70

Более подробную информацию о смесителях для ванных комнат Logis см. на стр. 164 и далее.

PuraVida®

Чувственная поэзия чистоты



Лаконичная форма благодаря четкому разделению поверхностей

Двухцветное оформление подчеркивает уникальный характер изделия

Мягкая, текучая форма соответствует современным тенденциям и радует глаз

Широкие поверхности создают элегантный облик

ComfortZone с высоким изливом

Классическая модель лаконичного дизайна

PuraVida® 110



Привлекательный внешний вид. Коллекция PuraVida источает необыкновенную элегантность, гармонично сочетаясь с керамикой белого цвета.



Самодостаточность. Здесь изяществом и элегантностью пропитан каждый элемент. А верхний душ имеет эргономичную форму, повторяя контуры плеч.



Эмоциональная привлекательность. В двухцветной поверхности (DualFinish) объединились белый цвет и хром, которые прекрасно сочетаются и служат превосходным обрамлением для изделий высочайшего качества.



Достоинства и преимущества

- Коллекция включает самые разнообразные изделия для ванной комнаты, позволяя подобрать все необходимые элементы
- Скульптурные формы и естественный баланс корпуса смесителя и излива
- Изящная цилиндрическая рукоятка-джойстик
- Точно очерченные линии – признак высочайшего качества
- Смеситель предлагает прозрачную ламинарную струю и позволяет изменять угол ее падения
- Уникальный бесшовный способ нанесения двухцветного покрытия (DualFinish) делает границу двух поверхностей безукоризненной и подчеркивает сияющий блеск хрома и белого
- Порошковый способ нанесения покрытия делает поверхность устойчивой к появлению царапин

Для раковины/биде



PuraVida® 240
Однорычажный смеситель для раковины с донным клапаном Push-Open
15072, -000, -400 Длина шланга 900 мм
15066, -000, -400 Длина шланга 600 мм



PuraVida® 200
Однорычажный смеситель для раковины с донным клапаном Push-Open
15081, -000, -400



PuraVida® 110
Однорычажный смеситель для раковины
15070, -000, -400 с донным клапаном Push-Open
15074, -000, -400 с донным клапаном



PuraVida® 100
Однорычажный смеситель для гостевой раковины с донным клапаном Push-Open
15075, -000, -400



- Больше свободы движений у раковины – больше комфорта



PuraVida® 100
Кран для гостевой раковины
15132, -000, -400



PuraVida®
Электронный смеситель с возможностью регулировки температуры
15170, -000, -400 Работа от батареи
15172, -000, -400 Работа от сети 230V



PuraVida® 100
Смеситель для раковины на 3 отверстия с неподвижным изливом
15073, -000, -400 без донного клапана
15063, -000, -400 с донным клапаном



PuraVida®
Однорычажный смеситель для раковины, монтаж на стену
15085, -000, -400 225 мм
Скрытая часть
13622180



PuraVida®
Однорычажный смеситель для раковины, монтаж на стену
15084, -000, -400 165 мм
Скрытая часть
13622180



PuraVida®
Однорычажный смеситель для биде с донным клапаном
15270, -000, -400



Покрытие хром (-000)



Покрытие белый/хром (-400)



Все продукты показаны в поверхности белый/хром (-400)



PuraVida®

Для ванны



PuraVida®
Смеситель для ванны на 3 отверстия
15432, -000, -400
Скрытая часть
13437180



PuraVida®
Смеситель на 4 отверстия
на край ванны
15446, -000, -400
Скрытая часть
13444180



PuraVida®
Термостат на 2 отверстия,
монтаж на край ванны
15474, -000, -400
Скрытая часть
13550180



- Нет необходимости вскрывать кафель благодаря предварительно установленной скрытой части
- Набор Secuflex на край ванны защищает душевой шланг, располагающийся за ванной
- Душевой шланг не пережимается и не заклинивает во время использования
- Простой уход благодаря полной герметичности



PuraVida®
Однорычажный смеситель для ванны, напольный, с ручным мини-душем PuraVida 120 ljet
15473, -000, -400
Скрытая часть
10452180



PuraVida®
Однорычажный смеситель для ванны внешнего монтажа
15472, -000, -400



PuraVida®
Однорычажный смеситель для ванны скрытого монтажа
15445, -000, -400
15447, -000, -400
с защитой от обратного тока воды



PuraVida®
Излив на ванну внешнего монтажа
15412, -000, -400



Для душа



PuraVida®
Однорычажный смеситель
для душа внешнего монтажа
15672, -000, -400



PuraVida®
Однорычажный смеситель
для душа скрытого монтажа
15665, -000, -400



Покрытие хром
(-000)



Покрытие белый/
хром (-400)



PuraVida®
Термостат для 1 потребителя
скрытого монтажа
15775, -000, -400



PuraVida®
Термостат для
2 потребителей
скрытого монтажа
15771, -000, -400



PuraVida®
Термостат Highflow
скрытого монтажа
15772, -000, -400



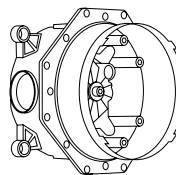
PuraVida® iControl®
Вентиль для 3 потребителей
скрытого монтажа
15777, -000, -400



Trio®/Quattro®
Запорный/переключающий
вентиль для PuraVida
15937, -000, -400



Запорный вентиль
для PuraVida
15978, -000, -400



**Скрытая часть для термостатов
и смесителей скрытого монтажа**
01800180 iBox universal



PuraVida®

Души



PuraVida® 400
 Верхний душ (21 л/мин)
 # 27437, -000, -400 с держателем душа 390 мм
 # 27390, -000, -400 с потолочным соединением 100 мм (без рис.)



PuraVida® 150 3jet
 Ручной душ
 # 28557, -000, -400 (16 л/мин)
 # 28567, -000, -400 (9 л/мин) EcoSmart



PuraVida® 120 1jet
 Ручной мини-душ
 # 28558, -000, -400 (16 л/мин)
 # 28568, -000, -400 (9 л/мин) EcoSmart




- Эргономичная форма повторяет контур плечевого пояса
- Длинный держатель душа для свободы движений
- Двойное покрытие DualFinish для придания элегантного внешнего вида



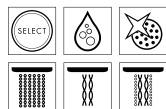
- Инновационный дизайн
- Состоит из двух частей
- Тип струи меняется одним нажатием кнопки
- Гигиеничный внутренний шланг для воды



PuraVida® 100
 Боковая форсунка
 # 28430, -000, -400



PuraVida®/Unica® Набор
 # 27853, -000, -400 0,90 м



Аксессуары



Porter® S
 Держатель душа
 # 28331, -000



PuraVida® Fixfit
 Шланговое подключение DN15 с шаровым шарниром и защитой от обратного тока воды
 # 27414, -000

Аксессуары



PuraVida®
Диспенсер для мыла
41503, -000



PuraVida®
Стаканчик для зубных
щеток
41504, -000



PuraVida®
Мыльница
41502, -000



PuraVida®
Крючок одинарный
41501, -000




PuraVida®
Держатель туалетной
бумаги
41508, -000



PuraVida®
Держатель запасного
рулона туалетной бумаги
41518, -000



PuraVida®
Набор для WC с
керамической чашей
41505, -000



PuraVida®
Полотенцедержатель
двухрожковый
41512, -000



PuraVida®
Поручень, 300 мм
41513, -000



PuraVida®
Полотенцедержатель,
600 мм
41506, -000

Metris®

Для довольного клиента



Удобная высота

Вертикальный корпус воплощает элегантность

Большие поверхности создают ощущение роскоши

Достаточное пространство между рукояткой и изливом для удобного управления

Четкие грани придают смесителю индивидуальный характер

ComfortZone с высоким изливом

Metris® 110



Простота использования. 5 вариантов высоты смесителя позволяют найти подходящее решение для любых условий монтажа.



Элегантность. Широкая рукоятка и излив придают ванной комнате ощущение изысканности.



Современность. Смесители Metris подарят вам персональную зону комфорта – ComfortZone.



Достоинства и преимущества

- Широкие поверхности для создания элегантной ванной комнаты
- Чуть изогнутая плоская рукоятка гарантирует простоту управления
- Солидное основание и четкие грани подчеркивают качество изделия
- Пять вариантов высоты смесителя для раковины помогут создать индивидуальное свободное пространство
- Технология EcoSmart ограничивает расход воды до 5 л/мин

Для раковины/биде

**Metris® 260**

Однорычажный смеситель для раковины
31082, -000 с донным клапаном
31184, -000 без донного клапана

**Metris® 230**

Однорычажный смеситель для раковины с поворотным изливом 120°
31087, -000 с донным клапаном
31187, -000 с донным клапаном Push-Open
31081, -000 без донного клапана

**Metris® 200**

Однорычажный смеситель для раковины
31183, -000 с донным клапаном
31185, -000 без донного клапана

**Metris® 110**

Однорычажный смеситель для раковины
31080, -000 с донным клапаном
31084, -000 без донного клапана
31203, -000 LowFlow с донным клапаном
31074, -000 для водонагревателей открытого типа
31204, -000 LowFlow для водонагревателей открытого типа
31121, -000 CoolStart с донным клапаном (без рис.)

**Metris® 100**

Однорычажный смеситель для раковины
31088, -000 с донным клапаном
31186, -000 без донного клапана

**Metris® 100**

Смеситель для раковины на 3 отверстия
31083, -000 с неподвижным изливом

**Metris®**

Однорычажный смеситель для раковины, монтаж на стену
31086, -000 225 мм
31085, -000 165 мм (без рис.)
Скрытая часть
13622180

**Metris®**

Кран для гостевой раковины
31166, -000

**Metris®**

Однорычажный смеситель для биде
31280, -000 с донным клапаном



Metris®

Для ванны



Metris®
Однорычажный смеситель для ванны внешнего монтажа
31480, -000



Metris®
Однорычажный смеситель для ванны скрытого монтажа
31493, -000
31487, -000 с защитой от обратного тока воды



Metris®
Однорычажный смеситель для ванны скрытого монтажа
31454, -000
31451, -000 с защитой от обратного тока воды



Metris®
Излив на ванну внешнего монтажа
31494, -000




Metris®
Смеситель для ванны на 3 отверстия
31190, -000
Скрытая часть
13437180



Metris®
Смеситель на 4 отверстия на край ванны
31442, -000
Скрытая часть
13444180



Metris®
Однорычажный смеситель для ванны, напольный, с ручным мини-душем PuraVida 120 1jet
31471, -000
Скрытая часть
10452180



- Нет необходимости вскрывать кафель благодаря заранее установленной скрытой части
- Набор Secuflex на край ванны защищает душевой шланг, расположенный за ванной
- Душевой шланг не пережимается и не застревает во время использования
- Простой уход благодаря полной герметичности

Для душа

Metris®
Однорычажный смеситель для душа внешнего монтажа
31680, -000



Metris®
Однорычажный смеситель для душа скрытого монтажа
31685, -000



Metris®
Однорычажный смеситель для душа скрытого монтажа
31456, -000



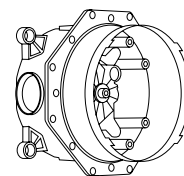
Metris®
Термостат
скрытого монтажа
31572, -000 для 1 потребителя (без рис.)
31573, -000 для 2 потребителей



Metris®
Термостат
скрытого монтажа
31570, -000
Термостат Highflow
31571, -000 (без рис.)



iControl® S
Вентиль для 3 потребителей
скрытого монтажа
15955, -000



Скрытая часть для термостатов и смесителей скрытого монтажа
01800180 iBox universal

Metris® S

Для раковины



Metris® S

Однорычажный смеситель для раковины
31022, -000 с донным клапаном
31023, -000 без донного клапана



Metris® S

Однорычажный смеситель для раковины
31021, -000 с донным клапаном
31026, -000 без донного клапана



Metris® S

Однорычажный смеситель для раковины
с поворотным изливом 120°
31159, -000 с донным клапаном
31161, -000 с донным клапаном
Push-Open



Metris® S

Однорычажный смеситель для раковины
31060, -000 с донным клапаном
31068, -000 без донного клапана
31063, -000 LowFlow



Metris® S

Однорычажный смеситель для раковины,
монтаж на стену
31162, -000 165 мм (без рис.)
31163, -000 225 мм
Скрытая часть
13622180



Metris® S

Электронный смеситель с возможностью
регулировки температуры
31100, -000 Работа от батареи
31102, -000 Работа от сети 230 В
без возможности регулировки температуры
31101, -000 Работа от батареи (без рис.)
31103, -000 Работа от сети 230 В (без рис.)



Для биде



Metris® S

Однорычажный смеситель для биде
31261, -000 с донным клапаном

Для ванны

Metris® S
Однорычажный смеситель для ванны
внешнего монтажа
31460, -000



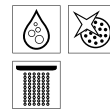
Metris® S
Однорычажный смеситель для ванны
скрытого монтажа
31465, -000
31466, -000 с защитой от обратного
тока воды



Metris® S
Излив на ванну внешнего монтажа
14420, -000



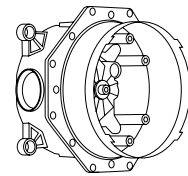
Metris® S
Смеситель на 4 отверстия
на край ванны
31446, -000 170 мм
31447, -000 220 мм
13444180 Скрытая часть

**Для душа**

Metris® S
Однорычажный смеситель для душа
внешнего монтажа
31660, -000



Metris® S
Однорычажный смеситель для душа
скрытого монтажа
31665, -000



**Скрытая часть для
термостатов
и смесителей скрытого
монтажа**
01800180 iBox universal



- Metris S – воплощение неустаревающего дизайна с чистыми, четкими линиями
- Эргономичная цилиндрическая рукоятка подчеркивает точность языка дизайна
- Огромный ассортимент для всех сфер применения
- Прекрасно подходит для реализации проектов

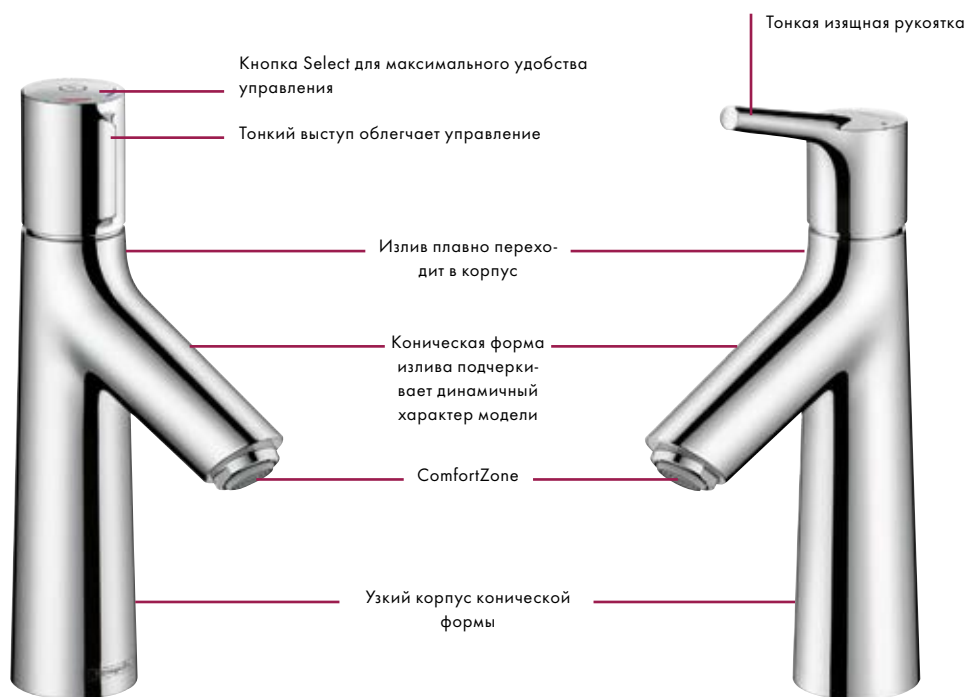


Диаметр розетки Metris S: 150 мм. Подходящие вентили вы найдете на стр. 110.

Talis® Select S/Talis® S

НОВИНКА

Здесь объединяются форма и функциональность



Talis® Select S 100


Talis® S 100



Простота использования. Кнопку Select можно нажимать пальцем, рукой или локтем. Никогда еще управление не было таким простым. При этом всегда сохраняются предварительные настройки температуры.



Отличная форма. Благодаря отсутствию рычага и кнопке Select смеситель всегда выглядит гармонично. Не нужно возвращать рукоятку в исходное положение, кроме того, вода подается всегда нужной температуры.



Естественная элегантность. Элегантные формы и плавные линии смесителя позволяют ему гармонично вписаться в интерьер ванной комнаты.



Достоинства и преимущества

- Технология кнопочного управления Select облегчает ежедневные гигиенические процедуры
- Помогает экономить воду, так как простая система управления побуждает чаще выключать воду
- Простая очистка** благодаря простым коническим формам
- Технология EcoSmart ограничивает расход воды до 5 л/мин

НОВИНКА**Для раковины****Talis® Select S 190**

Однорычажный смеситель для раковины
72044, -000 с донным клапаном
72045, -000 без донного клапана

**Talis® Select S 100**

Однорычажный смеситель для раковины
72042, -000 с донным клапаном
72043, -000 без донного клапана

**Talis® Select S 80**

Однорычажный смеситель для раковины
72040, -000 с донным клапаном
72041, -000 без донного клапана

**Talis® S 190**

Однорычажный смеситель для раковины
72031, -000 с донным клапаном
72032, -000 без донного клапана

**Talis® S 100**

Однорычажный смеситель для раковины
72020, -000 с донным клапаном
72021, -000 без донного клапана
72022, -000 CoolStart с донным клапаном (без рис.)
72023, -000 CoolStart без донного клапана (без рис.)
72024, -000 LowFlow с донным клапаном
72025, -000 LowFlow без донного клапана

**Talis® S 80**

Однорычажный смеситель для раковины
72010, -000 с донным клапаном
72011, -000 с донным клапаном Push-Open
72012, -000 без донного клапана
72013, -000 CoolStart с донным клапаном (без рис.)
72014, -000 CoolStart без донного клапана (без рис.)
72015, -000 LowFlow с донным клапаном
72018, -000 LowFlow без донного клапана
72016, -000 для водонагревателей открытого типа
72017, -000 Кран (без рис.)



Talis® Select S/Talis® S

НОВИНКА

Для раковины



Talis® S 250
Однорычажный смеситель для раковины
72115, -000 с донным клапаном
72116, -000 без донного клапана

Поступит в продажу в 2016 году



Talis® S 140
Однорычажный смеситель для раковины
72113, -000 с донным клапаном
72114, -000 без донного клапана

Поступит в продажу в 2016 году



Talis® S 210
Однорычажный смеситель для раковины с поворотным изливом 120°
72105, -000 с донным клапаном

Поступит в продажу в 2016 году



- Удобное управление с помощью тонкой рукоятки
- **Простота очистки**, так как боковая рукоятка предполагает меньше загрязнений
- Абсолютно новые формы для привлечения новых покупателей
- Подходит для больших раковин



Talis® S
Смеситель для раковины на 3 отверстия
72130, -000

Поступит в продажу в 2016 году



Talis® S
Однорычажный смеситель для раковины, монтаж на стену
72111, -000 225 мм
Скрытая часть
13622180



Talis® S
Однорычажный смеситель для раковины, монтаж на стену
72110, -000 165 мм
Скрытая часть
13622180



Для биде



Talis® Select S
Однорычажный смеситель для биде
72202, -000



Talis® S
Однорычажный смеситель для биде
72200, -000



НОВИНКА**Для ванны****Talis® S**

Смеситель на 3 отверстия
на край ванны
72415, -000
Скрытая часть
13233180

Поступит в продажу в 2016 году

**Talis® S**

Смеситель для ванны на 3 отверстия
72416, -000
Скрытая часть
13437180

Поступит в продажу в 2016 году

**Talis® S**

Смеситель на 4 отверстия
на край ванны
72418, -000
Скрытая часть
13444180

Поступит в продажу в 2016 году

**Talis® S**

Излив на ванну внешнего монтажа
72410, -000

**Talis® S**

Однорычажный смеситель для ванны
внешнего монтажа
72400, -000

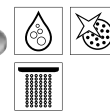
**Talis® S**

Однорычажный смеситель для ванны
скрытого монтажа
72405, -000
72406, -000 с защитой от обратного
тока воды

**Talis® S**

Однорычажный смеситель
для ванны, напольный,
с ручным мини-душом
Ahor Starck
72412, -000
Скрытая часть
10452180

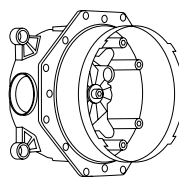
Поступит в продажу в 2016
году

**Для душа****Talis® S**

Однорычажный смеситель для душа
внешнего монтажа
72600, -000

**Talis® S**

Однорычажный смеситель для душа
скрытого монтажа
72605, -000
72607, -000 Highflow (без рис.)



**Скрытая часть для термостатов
и смесителей скрытого монтажа**
01800180 iBox universal

Talis®/Talis® S

Для раковины



Talis® 250
Однорычажный смеситель для раковины с поворотным изливом 60°
32055, -000 с донным клапаном Push-Open



Talis® 210
Однорычажный смеситель для раковины с поворотным изливом 120°
32082, -000 с донным клапаном Push-Open
32084, -000 с донным клапаном
32080, -000 с неподвижным изливом



Talis® S
Однорычажный смеситель для раковины
32070, -000 с поворотным изливом 360° и донным клапаном
32073, -000 с поворотным изливом 120° и донным клапаном



Talis® 150
Однорычажный смеситель для раковины с поворотным изливом
32052, -000 с донным клапаном



Talis® 80
Однорычажный смеситель для раковины с поворотным изливом
32053, -000 с донным клапаном



Talis® 80
Однорычажный смеситель для раковины
32040, -000 с донным клапаном
32041, -000 без донного клапана
32046, -000 LowFlow с донным клапаном
32146, -000 LowFlow без донного клапана
32042, -000 для водонагревателей открытого типа
32057, -000 CoolStart с донным клапаном (без рис.)



Talis® 80
Кран для гостевой раковины
32130, -000
13132, -000 (без рис.)



Talis® S
Однорычажный смеситель для раковины
32020, -000 с донным клапаном
32031, -000 без донного клапана
32032, -000 с донным клапаном, для водонагревателей открытого типа



Talis® 200
Смеситель для раковины с двумя рукоятками, с поворотным изливом 120°
32030, -000



Talis® 230
Смеситель для раковины на 3 отверстия
32310, -000



Talis®
Однорычажный смеситель для раковины, монтаж на стену
31618, -000 165 мм
31620, -000 165 мм LowFlow
31611, -000 225 мм (без рис.)
13622180 Скрытая часть



Для биде

Talis®
Однорычажный смеситель
для биде
32240, -000



Talis® S
Однорычажный смеситель
для биде
32220, -000

**Для ванны**

Talis®
Однорычажный смеситель для ванны
внешнего монтажа
32440, -000



Talis® S
Однорычажный смеситель для ванны
внешнего монтажа
32420, -000



Talis®
Однорычажный смеситель для ванны
скрытого монтажа
32475, -000
32477, -000 с защитой от обратного
тока воды



Talis®
Излив на ванну внешнего монтажа
13414, -000

**Для душа**

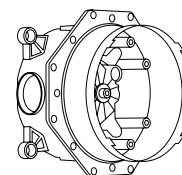
Talis®
Однорычажный смеситель для душа
внешнего монтажа
32640, -000



Talis® S
Однорычажный смеситель для душа
внешнего монтажа
32620, -000



Talis®
Однорычажный смеситель для душа
скрытого монтажа
32675, -000




**Скрытая часть для термостатов
и смесителей скрытого монтажа**
01800180 iBox universal



- Внешний облик смесителей Talis и Talis S позволяют создать эксклюзивный дизайн ванной комнаты
- Лаконичная обтекаемая форма

- Характерная рукоятка для удобства управления
- Смеситель Talis с поворотным изливом создает изогнутую струю воды для увеличения ComfortZone

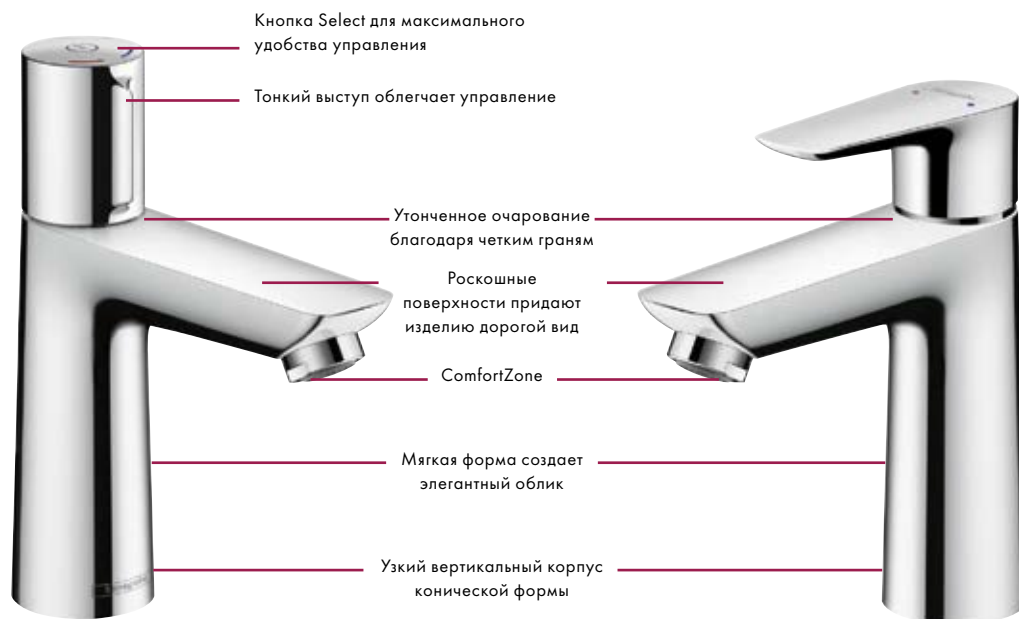


Диаметр розетки Talis и Talis S: 150 мм. Подходящие вентили вы найдете на стр. 110.

Talis® Select E/Talis® E


НОВИНКА

Комфорт в самом естественном виде



Talis® Select E 110

Talis® E 110



Простота использования. Кнопку Select можно нажимать пальцем, рукой или локтем. Никогда еще управление не было таким простым.



Отличная форма. Благодаря отсутствию рычага и кнопке Select смеситель всегда выглядит гармонично. Не нужно возвращать рукоятку в исходное положение, кроме того, вода подается всегда нужной температуры.



Элегантность. Смесители с четкими гранями помогают создать гармоничный интерьер современной ванной комнаты.



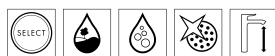
Достоинства и преимущества

- Технология кнопочного управления Select облегчает ежедневные гигиенические процедуры
- Помогает экономить воду, так как простая система управления побуждает чаще выключать воду
- Большие поверхности **легко чистятся**
- Технология EcoSmart ограничивает расход воды до 5 л/мин

НОВИНКА**Для раковины****Talis® Select E 240**

Однорычажный смеситель для раковины
 # 71752, -000 с донным клапаном
 # 71753, -000 без донного клапана

Поступит в продажу в 2016 году

**Talis® Select E 110**

Однорычажный смеситель для раковины
 # 71750, -000 с донным клапаном
 # 71751, -000 без донного клапана

Поступит в продажу в 2016 году

**Talis® E 240**

Однорычажный смеситель для раковины
 # 71716, -000 с донным клапаном
 # 71717, -000 без донного клапана

**Talis® E 110**

Однорычажный смеситель для раковины
 # 71710, -000 с донным клапаном
 # 71711, -000 с донным клапаном Push-Open
 # 71712, -000 без донного клапана
 # 71713, -000 CoolStart с донным клапаном (без рис.)
 # 71714, -000 CoolStart без донного клапана (без рис.)
 # 71715, -000 LowFlow с донным клапаном
 # 71709, -000 LowFlow без донного клапана

**Talis® E 80**

Однорычажный смеситель для раковины
 # 71700, -000 с донным клапаном
 # 71701, -000 с донным клапаном Push-Open
 # 71702, -000 без донного клапана
 # 71703, -000 CoolStart с донным клапаном (без рис.)
 # 71704, -000 CoolStart без донного клапана (без рис.)
 # 71705, -000 LowFlow с донным клапаном
 # 71708, -000 LowFlow без донного клапана
 # 71707, -000 для водонагревателей открытого типа
 # 71706, -000 Кран для холодной воды (без рис.)



Talis® E

НОВИНКА

Для раковины



Talis® E 150

Однорычажный смеситель для раковины
71754, -000 с донным клапаном
71755, -000 без донного клапана

Поступит в продажу в 2016 году



Talis® E

Смеситель для раковины на 3 отверстия
71733, -000

Поступит в продажу в 2016 году

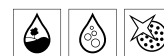


Talis® E

Однорычажный смеситель для раковины,
монтаж на стену
71732, -000 165 мм
71734, -000 225 мм (без рис.)



- Удобное управление с помощью тонкой рукоятки
- **Простота очистки**, так как боковая рукоятка предполагает меньше загрязнений
- Абсолютно новые формы для дополнительных групп покупателей
- Подходит для больших раковин



Для биде



Talis® E

Однорычажный смеситель
для биде
71720, -000 с донным клапаном
71721, -000 с донным клапаном Push-Open



НОВИНКА

Для ванны



Talis® E
Смеситель на 3 отверстия на край ванны
#71747, -000
Скрытая часть
#13233180

Поступит в продажу в 2016 году



Talis® E
Смеситель для ванны на 3 отверстия
#71730, -000
Скрытая часть
#13437180

Поступит в продажу в 2016 году



Talis® E
Смеситель на 4 отверстия на край ванны
#71748, -000
Скрытая часть
#13444180

Поступит в продажу в 2016 году



Talis® E
Однорычажный смеситель для ванны внешнего монтажа
#71740, -000



Talis® E
Однорычажный смеситель для ванны скрытого монтажа
#71745, -000
#71474, -000 с защитой от обратного тока воды



Talis® E
Излив на ванну внешнего монтажа
#71410, -000



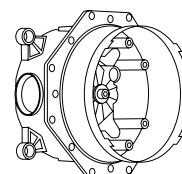
Для душа



Talis® E
Однорычажный смеситель для душа внешнего монтажа
#71760, -000



Talis® E
Однорычажный смеситель для душа скрытого монтажа
#71765, -000



Скрытая часть для термостатов и смесителей скрытого монтажа
#01800180 iBox universal



Focus®

Прекрасное качество, комфорт и цена

Узкий цилиндрический корпус – воплощение элегантности



Плоская ровная рукоятка подчеркивает высокое качество

Широкое пространство между рукояткой и изливом для удобного управления

Прямой, блестящий излив выглядит эффектно и дорого

ComfortZone с высоким изливом

Небольшой наклон придает модели динамичный характер

Focus® 100



Удобство использования. Мягкие, скругленные углы и эргономичная рукоятка так и просятся в руки!



Практичность. Цилиндрический, с динамичным уклоном корпус изделий Focus привносит в ванную комнату элегантность и придает ей солидный вид.



Достоинства и преимущества

- Самодостаточный дизайн, понятные и удобные детали
- Эргономичная рукоятка упрощает управление
- Динамичный силуэт и мягкие округлые формы подчеркивают высокое качество изделия
- Высокий уровень комфорта и привлекательная цена
- Технология EcoSmart ограничивает расход воды до 5 л/мин

Для раковины/биде



Focus® 240
Однорычажный смеситель для раковины с поворотным изливом 120°
31609, -000 с донным клапаном
31519, -000 без донного клапана



Focus® 190
Однорычажный смеситель для раковины
31608, -000 с донным клапаном
31518, -000 без донного клапана



Focus® 100
Однорычажный смеситель для раковины
31607, -000 с донным клапаном
31517, -000 без донного клапана
31603, -000 LowFlow с донным клапаном
31513, -000 LowFlow без донного клапана
31621, -000 CoolStart с донным клапаном (без рис.)



Focus® 70
Однорычажный смеситель для раковины
31730, -000 с донным клапаном
31733, -000 без донного клапана
31951, -000 LowFlow с донным клапаном
31952, -000 LowFlow без донного клапана
31132, -000 для водонагревателей открытого типа
31604, -000 с донным клапаном Push-Open
31130, -000 Кран (без рис.)
31539, -000 CoolStart с донным клапаном (без рис.)



НОВИНКА



Focus®
Однорычажный смеситель для раковины, монтаж на стену
31923, -000



Focus®
Электронный смеситель с возможностью регулировки температуры
31171, -000 Работа от батареи
31173, -000 Работа от сети 230 В



Focus®
Электронный смеситель без возможности регулировки температуры
31172, -000 Работа от батареи
31174, -000 Работа от сети 230 В



Focus®
Однорычажный смеситель для биде
31920, -000 с донным клапаном
31922, -000 с донным клапаном Push-Open



Для ванны



Focus®
Однорычажный смеситель для ванны внешнего монтажа
31940, -000



Focus®
Однорычажный смеситель для ванны скрытого монтажа*
31945, -000
31946, -000 с защитой от обратного тока воды



Focus®
Излив на ванну внешнего монтажа
13414, -000



Для душа



Focus®
Однорычажный смеситель для душа внешнего монтажа
31960, -000



Focus®
Однорычажный смеситель для душа скрытого монтажа*
31965, -000

i Подробную информацию о **кухонных смесителях** из коллекции Focus вы найдете на стр. 194 и далее.
Диаметр розетки Focus: 150 мм. ***Монтаж производится с помощью # 01800180 iBox universal.**
Изделия **Focus Care** для людей с ограниченными возможностями вы найдете на стр. 174 и далее.

Logis®

НОВИНКА

Гармоничный дизайн, созданный с тонким чувством

Четкие линии контура создают спокойную атмосферу

Контур корпуса SoftCube исполнен гармонии и очарования



Выразительную закругленную рукоятку приятно держать в руке

Широкие экстравагантные поверхности придают изделию роскошный вид

Четкие грани подчеркивают лаконичность модели

ComfortZone с высоким изливом

Logis® 100



Привлекательный. Точные линии и скругленные контуры ласкают глаз и приятны на ощупь.



Возможности. Среди широкого ассортимента изделий можно подобрать подходящее и убедительное решение для любых условий монтажа.



Уютный. Благодаря мягкому силуэту смесители Logis создают атмосферу гармонии.

Достоинства и преимущества

- Ровные поверхности большой площади облегчают управление и чистку
- Рукоятка и корпус с закругленными формами прекрасно дополняют раковины с мягкими контурами
- Высококачественный и бесшумный керамический картридж идеально подходит для многоквартирных домов, гостиниц и офисов
- Высокое качество в низкой ценовой категории
- Богатый ассортимент изделий с разной высотой смесителей для раковины
- Технология EcoSmart ограничивает расход воды до 5 л/мин

НОВИНКА

Для раковины



Logis® 210

Однорычажный смеситель для раковины с поворотным изливом 120°
71130, -000 с донным клапаном
71131, -000 без донного клапана



Logis® 190

Однорычажный смеситель для раковины
71090, -000 с донным клапаном
71091, -000 без донного клапана



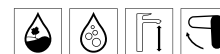
Logis® 100

Однорычажный смеситель для раковины
71100, -000 с донным клапаном
71107, -000 с онным клапаном Push-Open
71102, -000 CoolStart с донным клапаном (без рис.)
71103, -000 CoolStart без донного клапана (без рис.)
71101, -000 без донного клапана



Logis® 70

Однорычажный смеситель для раковины
71070, -000 с донным клапаном
71077, -000 с донным клапаном Push-Open
71072, -000 CoolStart с донным клапаном (без рис.)
71073, -000 CoolStart без донного клапана (без рис.)
71071, -000 без донного клапана
71074, -000 для водонагревателей открытого типа
71078, -000 с донным клапаном



Logis®

Однорычажный смеситель для раковины, монтаж на стену
71220, -000 195 мм
13622180 Скрытая часть



Logis®

Однорычажный смеситель для раковины внешнего монтажа
71225, -000



Logis®

НОВИНКА

Для раковины



Logis®
Смеситель для раковины на 3 отверстия
71133, -000 с донным клапаном



Logis®
Смеситель для раковины с двумя ручьями
71222, -000 с донным клапаном
71221, -000 без донного клапана



Logis® 70
Кран
71120, -000 Холодная вода
71121, -000 Теплая вода (без рис.)



Для биде



Logis® 70
Однорычажный смеситель
для биде
71204, -000



Logis® 100
Однорычажный смеситель
для биде
71200, -000



НОВИНКА**Для ванны**

Logis®
Однорычажный смеситель для ванны внешнего монтажа
71400, -000



Logis®
Смеситель с двумя ручками для ванны внешнего монтажа
71243, -000



Logis®
Однорычажный смеситель для ванны скрытого монтажа
71405, -000
71407, -000 с защитой от обратного тока воды



Logis®
Излив на ванну внешнего монтажа
71410, -000



Logis®
Смеситель для ванны на 3 отверстия
71310, -000
Скрытая часть
13437180

**Для душа**

Logis®
Однорычажный смеситель для душа внешнего монтажа
71600, -000



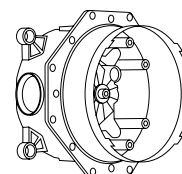
Logis®
Смеситель с двумя ручками для душа внешнего монтажа
71263, -000



Logis®
Однорычажный смеситель для душа скрытого монтажа
71605, -000
71607, -000 Highflow (без рис.)



Logis®
Запорный вентиль
71970, -000



Скрытая часть для термостатов и смесителей скрытого монтажа
01 800180 iBox universal



Metris® Classic

Современная классика в элегантном исполнении



Metris® Classic 100



Элегантность. Сияющая поверхность смесителя привносит ощущение роскоши в каждую ванную.



Классика. Элегантный дизайн, сдержанные формы рукоятки и излива подчеркивают высокое качество изделий.



Достоинства и преимущества

- Продуманный минималистичный дизайн – очарование классики без излишеств
- Очень узкая и простая в управлении модель с картриджем M1
- Долговечная хромированная поверхность **легко чистится**
- Технология EcoSmart ограничивает расход воды до 5 л/мин
- Присоединение при помощи термостойких шлангов PEX из сшитого полиэтилена с нейтральным вкусом и запахом
- Защита от ожогов обеспечивает безопасность

Для раковины/биде



Metris® Classic 250
Однорычажный смеситель
для раковины
31078, -000 донным
клапаном



Metris® Classic 100
Однорычажный смеситель
для раковины
31075, -000 с донным
клапаном
31077, -000 без донного
клапана



Metris® Classic
Однорычажный смеситель
для раковины,
монтаж на стену
31003, -000 225 мм
Скрытая часть
13622180



Metris® Classic 100
Смеситель для раковины на
3 отверстия
31073, -000
с донным клапаном



Metris® Classic
Однорычажный смеситель
для биде
31275, -000
с донным клапаном



Для ванны



Metris® Classic
Однорычажный смеситель
для ванны внешнего монтажа
31478, -000



Metris® Classic
Однорычажный смеситель
для ванны скрытого монтажа
31485, -000



Metris® Classic
Излив на ванну внешнего
монтажа
13413, -000



Для душа



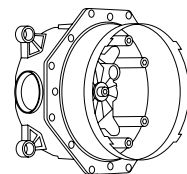
Metris® Classic
Однорычажный смеситель
для душа внешнего монтажа
31672, -000



Metris® Classic
Однорычажный смеситель
для душа скрытого монтажа
31676, -000



Fixfit Classic
Шланговое подсоединение
DN15 с защитой от
обратного тока
16884, -000



**Скрытая часть для
термостатов
и смесителей скрытого
монтажа**
01800180 iBox universal

Talis® Classic

Гармония классической элегантности



Talis® Classic 80



Естественная элегантность. Смесители линии Talis Classic – союз внешнего очарования и высоких технологий водосбережения.



Превосходный дизайн. Геометричные переходы, филигранные изгибы и точно очерченные линии создают островок спокойствия и вдохновения в вашей ванной.



Достоинства и преимущества

- Филигранная цилиндрическая форма корпуса и великолепно продуманная геометрия исполнены элегантности
- Очень узкая и простая в управлении модель с картриджем M1
- Эргономичная рукоятка
- Технология EcoSmart ограничивает расход воды до 5 л/мин
- Присоединение при помощи термостойких шлангов PEX из сшитого полиэтилена с нейтральным вкусом и запахом
- Защита от ожогов обеспечивает безопасность

Для раковины/биде

Talis® Classic 230
Однорычажный смеситель
для раковины
14116, -000 с донным
клапаном



Talis® Classic 80
Однорычажный смеситель
для раковины
14111, -000 с донным
клапаном
14118, -000 без донного
клапана



Talis® Classic Natural 90
Однорычажный смеситель
для раковины
14127, -000 с донным
клапаном



Talis® Classic
Однорычажный смеситель
для биде
14120, -000 с донным
клапаном

**Для ванны**

Talis® Classic
Однорычажный смеситель
для ванны внешнего монтажа
14140, -000



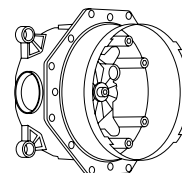
Talis® Classic
Однорычажный смеситель
для ванны скрытого монтажа
14145, -000

Для душа

Talis® Classic
Однорычажный смеситель
для душа внешнего монтажа
14161, -000



Talis® Classic
Однорычажный смеситель
для душа скрытого монтажа
14165, -000



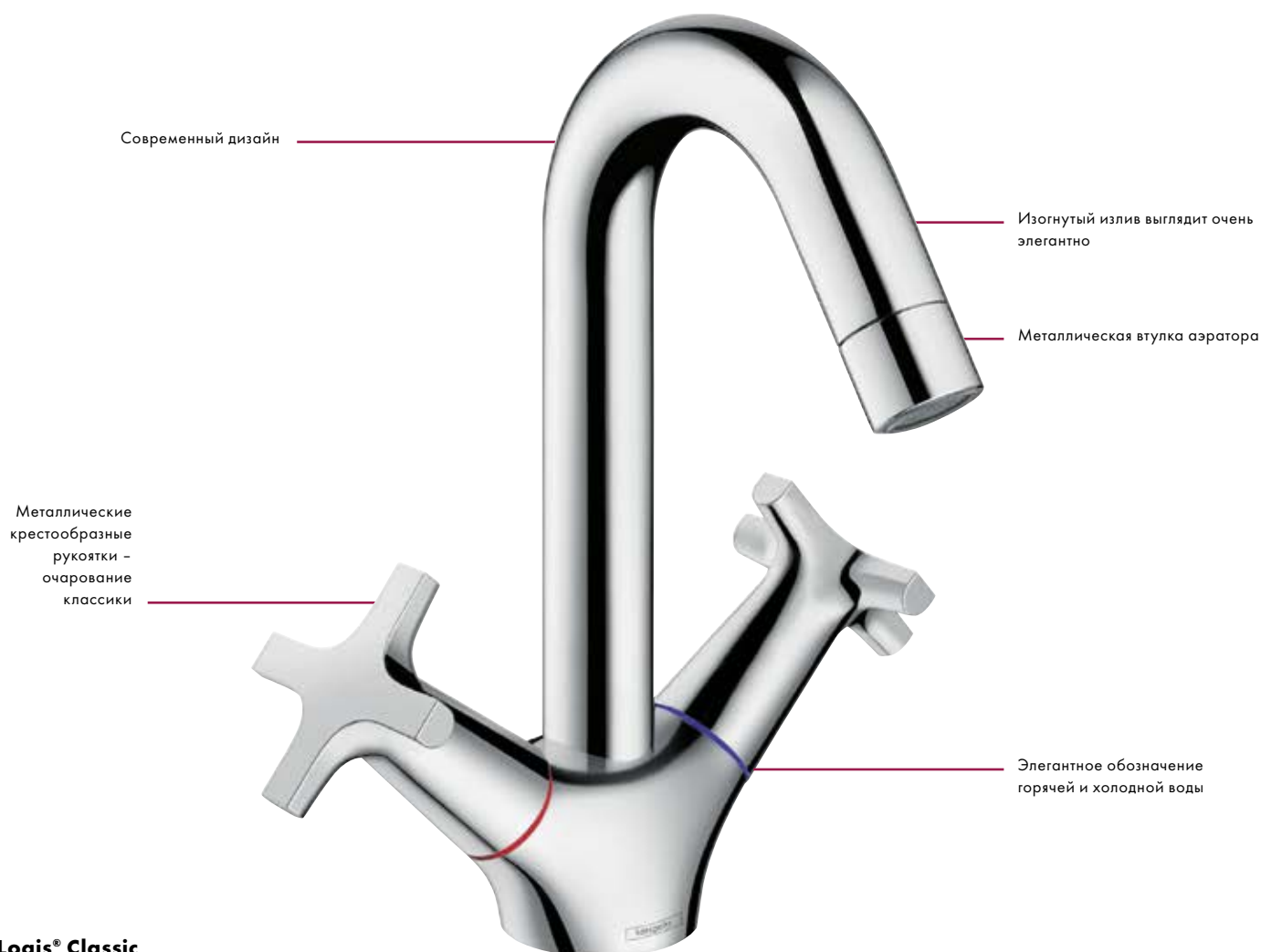
**Скрытая часть для термостатов
и смесителей скрытого монтажа**
01800180 iBox universal



Logis® Classic

НОВИНКА

Здесь объединяются форма и функциональность



Logis® Classic



Достоинства и преимущества

- Элегантный дизайн с классическими элементами
- Долговечные керамические вентили во всем ассортименте изделий
- Форма корпуса идеально подходит различным раковинам
- Технология EcoSmart ограничивает расход воды до 5 л/мин
- **Легкая очистка** благодаря простым цилиндрическим формам
- Имеются также модели для низкого напора
- Ограничение диапазона поворота облегчает управление
- Качество Hansgrohe по привлекательной цене

НОВИНКА**Для раковины****Logis® Classic**

Смеситель для раковины с двумя
рукоятками
71270, -000 с донным клапаном
71272, -000 с донным клапаном
Push-Open

**Logis® Classic**

Смеситель для раковины на 3 отверстия
71323, -000 с донным клапаном

**Logis® Classic**

Кран
71135, -000 Холодная вода
71136, -000 Теплая вода (без рис.)

**Для ванны****Logis® Classic**

Смеситель с двумя рукоятками для
ванны внешнего монтажа
71240, -000

**Для душа****Logis® Classic**

Смеситель с двумя
рукоятками для душа
внешнего монтажа
71260, -000

**Logis® Classic**

Запорный вентиль
71976, -000



Смесители Care

Безбарьерные смесители для высшей степени комфорта и безопасности

Удлиненные рукоятки, интуитивный принцип управления, поддержка постоянной температуры, крупные символы: смесители Talis Care, Focus Care и термостаты Ecostat Comfort Care обеспечивают повышенную степень комфорта, безопасности и простоты использования. Этими издели-

ями может пользоваться вся семья, включая маленьких детей. Также их оценят люди с ограниченными возможностями, которые, в силу возраста или заболевания, не могут обойтись без посторонней помощи, когда дело касается гигиенических процедур. Эти изделия прекрасно подойдут для домов пре-

старелых, больниц, оздоровительных курортов, санаториев, хосписов. Кроме того, их оценят и там, где нужна повышенная безопасность и простота использования, например в детских садах, начальных школах, отелях, домах, где вместе живут представители нескольких поколений.



Focus® Care

Однорычажный смеситель для раковины

Ecostat® Comfort Care

Термостат для душа

Достоинства и преимущества

- Длинная плоская рукоятка эргономичной формы, которой можно управлять всей кистью или рукой
- Не требуется прикладывать усилий при работе с изделием
- Надежный корпус из латуни и металлическая рукоятка обеспечат долгий срок службы
- Предварительная настройка температуры – важная функция для тех людей, кто, например, утратил способность различать холод и тепло

Talis® Care

Для раковины



Talis® Care 80
Однорычажный смеситель
для раковины
32035, -000



Talis® Care
Однорычажный смеситель
для раковины
внешнего монтажа
32037, -000

Для ванны



Ecostat® Comfort Care
Термостат для ванны
внешнего монтажа
13115, -000



Для душа



Talis® Care
Однорычажный смеситель
для душа внешнего монтажа
32641, -000



Ecostat® Comfort Care
Термостат для душа внешнего
монтажа
13117, -000

Focus® Care

Для раковины



Focus® Care 100
Однорычажный смеситель
для раковины
31911, -000 с донным
клапаном
31915, -000 без донного
клапана
31917, -000 CoolStart без
донного клапана (без рис.)



Focus® Care 70
Однорычажный смеситель
для раковины
31910, -000 с донным
клапаном
31914, -000 без донного
клапана



Focus® Care
Однорычажный смеситель
для раковины
внешнего монтажа
31913, -000



Для душа



Focus® Care
Однорычажный смеситель
для душа внешнего монтажа
31916, -000



Термостат для установки под раковиной
внешнего монтажа
15346, -000



**Быстроразъемное
соединение**
28346, -000



- Простое присоединение к имеющимся вентилям, например, под раковиной
- Благодаря эксплуатационной надежности подходит для детских садов, больниц или гостиниц
- Поддерживает постоянную температуру и установленный расход даже при снижении напора холодной воды
- Возможна термическая дезинфекция

- Позволяет быстро и легко опорожнить шланги

Электронные смесители для раковины

Лучшие показатели гигиеничности и экономия воды

Вода подается только тогда, когда она действительно необходима: бесконтактные смесители с инфракрасными датчиками особенно полезны в общественных зданиях и помогают снизить расход воды, а

значит, и снизить затраты на воду и электроэнергию. Вдобавок, бесконтактная технология сводит на нет риск передачи микробов, связанный с большим потоком людей и частым использованием смесителей

в общественных зданиях. Самое главное, они незаменимы в здравоохранительном секторе, где на электронном бесконтактном управлении настаивают эксперты и контролирующие организации.



Focus®

Электронный смеситель для раковины

Достоинства и преимущества

- Водосбережение благодаря автоматическому прекращению подачи воды
- Питание от сети или от батареи
- Бесконтактный, следовательно, высокогигиеничный
- Идеальное решение для общественных зданий
- Сертифицировано знаком качества WELL (Water Efficiency Label)

Электронные смесители для раковины

PuraVida®



PuraVida®

Электронный смеситель с возможностью регулировки температуры
 # 15170, -000, -400 Работа от батареи
 # 15172, -000, -400 Работа от сети 230 В



Metris® S



Metris® S

Электронный смеситель с возможностью регулировки температуры
 # 31100, -000 Работа от батареи
 # 31102, -000 Работа от сети 230 В



Metris® S

Электронный смеситель без возможности регулировки температуры
 # 31101, -000 Работа от батареи
 # 31103, -000 Работа от сети 230 В



Focus®



Focus®

Электронный смеситель с возможностью регулировки температуры
 # 31171, -000 Работа от батареи
 # 31173, -000 Работа от сети 230 В



Focus®

Электронный смеситель без возможности регулировки температуры
 # 31172, -000 Работа от батареи
 # 31174, -000 Работа от сети 230 В



Logis®



Диспенсер жидкого мыла
Стекло
40514, -000



Стаканчик для зубных щеток
Стекло
40518, -000



Мыльница
Стекло
40515, -000



Крючок одинарный
40511, -000



Держатель туалетной бумаги
40523, -000




**Держатель туалетной бумаги
без крышки**
40526, -000



**Держатель запасного рулона
туалетной бумаги**
40517, -000



Набор для WC
Стекло
40522, -000



**Полотенцедержатель
двухрожковый**
40512, -000



**Поручень
300 мм**
40513, -000



**Полотенцедержатель
600 мм**
40516, -000

Logis® Classic

Диспенсер жидкого мыла
Керамика
41614, -000



Стаканчик для зубных щеток
Керамика
41618, -000



Мыльница
Керамика
41615, -000



Крючок одинарный
41611, -000



Держатель туалетной бумаги
41623, -000



Держатель туалетной бумаги без крышки
41626, -000



Держатель запасного рулона туалетной бумаги
41617, -000



Набор для WC
Керамика
41632, -000



Полотенцедержатель двухрожковый
41612, -000



Поручень 300 мм
41613, -000



Полотенцедержатель 600 мм
41616, -000

Системы слива от Hansgrohe

Сдержанный дизайн, безупречная работа

Чистота – неотъемлемое условие хорошего состояния ванной комнаты. По этой причине Hansgrohe постоянно занимается поиском инновационных решений в области систем слива. Их задача –

быстрое и легкое водоотведение. Предлагаемые Hansgrohe универсальные модели, например Exafill, Flexaplust, Raindrain и Flowstar, монтируются легко и быстро, и, что немаловажно, просты в эксплуатации.

Защита от перелива и другие продуманные функции поддерживают высокий уровень комфорта в вашей комнате.



Push-Open. Донный клапан Push-Open открывается и закрывается одним нажатием, в результате раковина наполняется и опустошается с невероятной легкостью.



Flowstar®. Сифон Flowstar – еще одно визуально неброское, но абсолютно необходимое решение в ванной комнате.



Exafill S. Встроенная каскадная струя быстро наполняет ванну, не разбрызгивается, а потому отдельный излив для ванны не нужен. Exafill S – это решение «все в одном»: излив на ванну, слив и перелив. Установка изделия невероятно проста, а технология QuickClean позволяет без всякого труда очищать его сопла.



Flexaplus® S. Никогда больше вода не будет переливаться через край ванны. Система слива-перелива регулирует уровень воды в ванной и не дает ей достичь краев. Для вашего удобства допустимый уровень воды в ванне можно увеличить на 25 мм.



Raindrain® 90 XXL. Идеально подходит для больших душев с высоким расходом воды, таких как Raindance Rainfall и Raindance Rainmaker. Обеспечивает быстрый отток воды из любых душевых поддонов. Максимальная пропускная способность на слив составляет 51 литр в минуту. Монтаж изделия не составит труда.



Достоинства и преимущества

- Простой и быстрый слив воды
- Надежная работа: прекрасно проявляет себя даже в больших душах с высоким потреблением воды
- Простота монтажа и использования
- Система защиты от перелива и прочие функции

Сифоны



Дизайнерский сифон Flowstar®

52100, -000

Набор: 1 Flowstar, 2 болта для углового вентиля (без углового вентиля)

52110, -000 (без рис.)

Набор: 1 Flowstar, 2 болта для углового вентиля (с угловым вентиляем)

52120, -000 (без рис.)



Дизайнерский сифон Flowstar® S

52105, -000



Угловой вентиль E

13902, -000



Угловой вентиль S

13901, -000



Вентиль на раковину Push-Open

50100, -000



Вентиль на раковину Push-Open

50105, -000



Вентиль на раковину с герметичной заглушкой

50001, -000, -800



Донный клапан с рычагом регулировки наклона

94139, -000

Системы слива для душевых поддонов



Raindrain® 90 XXL

Полный набор 51 л/мин

60067, -000



- Максимальная пропускная способность 51 л/мин
- Легкий монтаж



Staro '90

Полный набор 29 л/мин
60056, -000



Staro '90

Скрытая часть 29 л/мин
60054180



Staro '90

Внешняя часть
60055, -000



Staro '52

Полный набор 33 л/мин
60060, -000



Starolift® '52

Скрытая часть 33 л/мин
60052180



Starolift® '52

Внешняя часть
60053, -000

Системы слива для ванны



Flexaplus®
58143, -000
Полный набор: слив и перелив с гибким перепускным шлангом для стандартных ванн



Flexaplus® S
58150, -000
Полный набор: слив и перелив с гибким перепускным шлангом для стандартных ванн




Flexaplus®
58140180
Скрытая часть: слив и перелив с гибким перепускным шлангом для стандартных ванн



Flexaplus®
58141180
Скрытая часть: слив и перелив с гибким перепускным шлангом для нестандартных ванн

- ↘
- Пружинный отток плагин защищает от травм
 - Самоочищающаяся система слива



Flexaplus®
58185, -000 Внешняя часть



Flexaplus® S
58186, -000 Внешняя часть



Exafill
58123, -000
Полный набор: излив, слив и перелив для стандартных ванн



Exafill
58125180
Скрытая часть: излив, слив и перелив для стандартных ванн



Exafill
58126180
Скрытая часть: излив, слив и перелив для нестандартных ванн



Exafill
58127, -000 Внешняя часть



Exafill S
58113, -000
Полный набор: излив, слив и перелив для стандартных ванн



Exafill S
58115180
Скрытая часть: излив, слив и перелив для стандартных ванн



Exafill S
58116180
Скрытая часть: излив, слив и перелив для нестандартных ванн



Exafill S
58117, -000
Внешняя часть

- ↘
- Адаптируется к ваннам разных форм

КУХОННЫЕ СМЕСИТЕЛИ

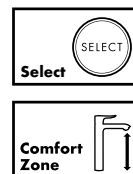
**Большой выбор качественных, функциональных смесителей
с уникальным дизайном**

PuraVida® | Metris® Select | Metris® | Talis® Select S | Talis® S | Focus® | Logis® | Logis® Classic



Технология Select

Комфорт одним нажатием кнопки



Инновационная технология Select для удобного управления теперь используется и на кухне. Для многих людей приготовление пищи – это занятие, позволяющее расслабиться и «отключиться» от повседневных дел. Ключевым словом здесь является «отключение». Ведь с помощью кнопки

Select оно осуществляется буквально по мановению руки – или локтя. Смеситель остается чистым, несмотря на грязные руки. Отключение воды между отдельными операциями становится намного проще, что позволяет избежать ненужного расхода воды и энергии. А приготовление пищи ста-






новится еще более приятным благодаря современному и практичному дизайну смесителей для кухни от компании Hansgrohe. При правильном подходе даже приготовление пищи превращается в настоящее удовольствие!










Больше свободы движения. Кнопка Select позволяет включать и выключать воду между делом, обеспечивая дополнительный комфорт и большую гибкость при выполнении повседневной работы.

Кухонные смесители от Hansgrohe

Обзор кухонных смесителей

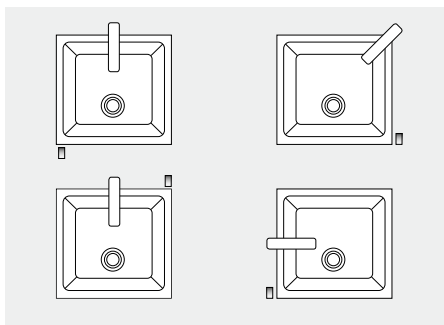
	PuraVida®	Metris® Select/Metris®		Talis® Select S/Talis® S	
		 НОВИНКА		 НОВИНКА	 НОВИНКА
Наименование изделия	PuraVida® 280	Metris® Select 320	Metris® 320	Talis Select® S 300	Talis® S 200
С технологией Select	-	Да	-	Да	-
С выдвижным душем	-	-	# 14820, -000, -800	-	# 72813, -000, -800
С выдвижным изливом	-	# 14884, -000, -800	# 14821, -000, -800	# 72821, -000, -800	-
С поворотным изливом	# 15805, -000, -800 # 15812, -000, -800	# 14883, -000, -800	# 14822, -000, -800	# 72820, -000, -800	# 72810, -000, -800
Монтаж перед окном	-	-	# 14823, -000	-	-
Для водонагревателей открытого типа	-	-	-	-	# 72812, -000
С запорным клапаном	-	-	# 14888, -000	-	-

Варианты

Talis® S ² Variarc	Talis® S	Focus®		Logis®		
						
Talis® S ² Variarc	Talis® S	Focus® 240	Focus® 160	Logis® 260	Logis® 200	Logis® 160
-	-	-	-	-	-	-
# 14877, -000, -800	# 32841, -000, -800	# 31815, -000, -800	-	-	-	-
# 14872, -000, -800	-	-	-	-	-	-
# 14870, -000, -800	# 32851, -000, -800	# 31817, -000, -800 # 31820, -000, -800	# 31806, -000, -800	# 71835, -000	# 71280, -000	# 71832, -000 # 71830, -000
# 14877, -000, -800 # 14872, -000, -800	-	-	-	-	-	# 71833, -000
# 14873, -000	# 32842, -000 # 32852, -000	# 31822, -000	# 31804, -000	-	-	# 71831, -000
# 14875, -000	# 32855, -000	# 31823, -000	# 31803, -000	-	-	# 71834, -000

Однорычажный кухонный смеситель на 2 отверстия PuraVida®

Совершенство эргономики



Варианты монтажа



PuraVida®
 Однорычажный кухонный смеситель на 2 отверстия с поворотным изливом 120° (на рисунке представлен вариант с поверхностью под сталь)
 # 15812, -000, -800



Достоинства и преимущества

- Создает яркий интерьер
- Индивидуальный выбор положения смесителя и рукоятки
- Высокий поворотный излив для большей свободы движений
- Покрытие DualFinish с плавным переходом от матового основания к блестящему изливу

Более подробную информацию вы найдете на <http://pro.hansgrohe-int.com/kitchen>

Электронный кухонный смеситель на 2 отверстия PuraVida®

Интеллектуальный смеситель для кухни



Быстрый выбор температурного режима



Нажать



1 нажатие - холодная вода



2 нажатия - теплая вода



3 нажатия - горячая вода

Температура



Повернуть

Напор

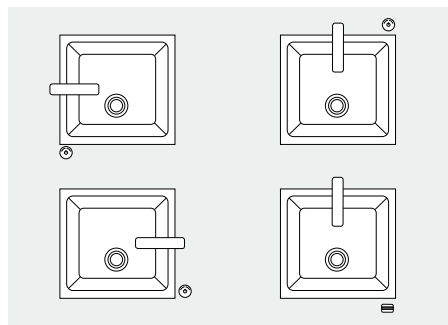


Нажать и повернуть

Очистка



Нажать и удерживать



Варианты монтажа



PuraVida®
Электронный кухонный смеситель на 2 отверстия с поворотным изливом 120° (на рисунке представлен вариант с поверхностью под сталь)
15805, -000, -800



Кухонные смесители – PuraVida

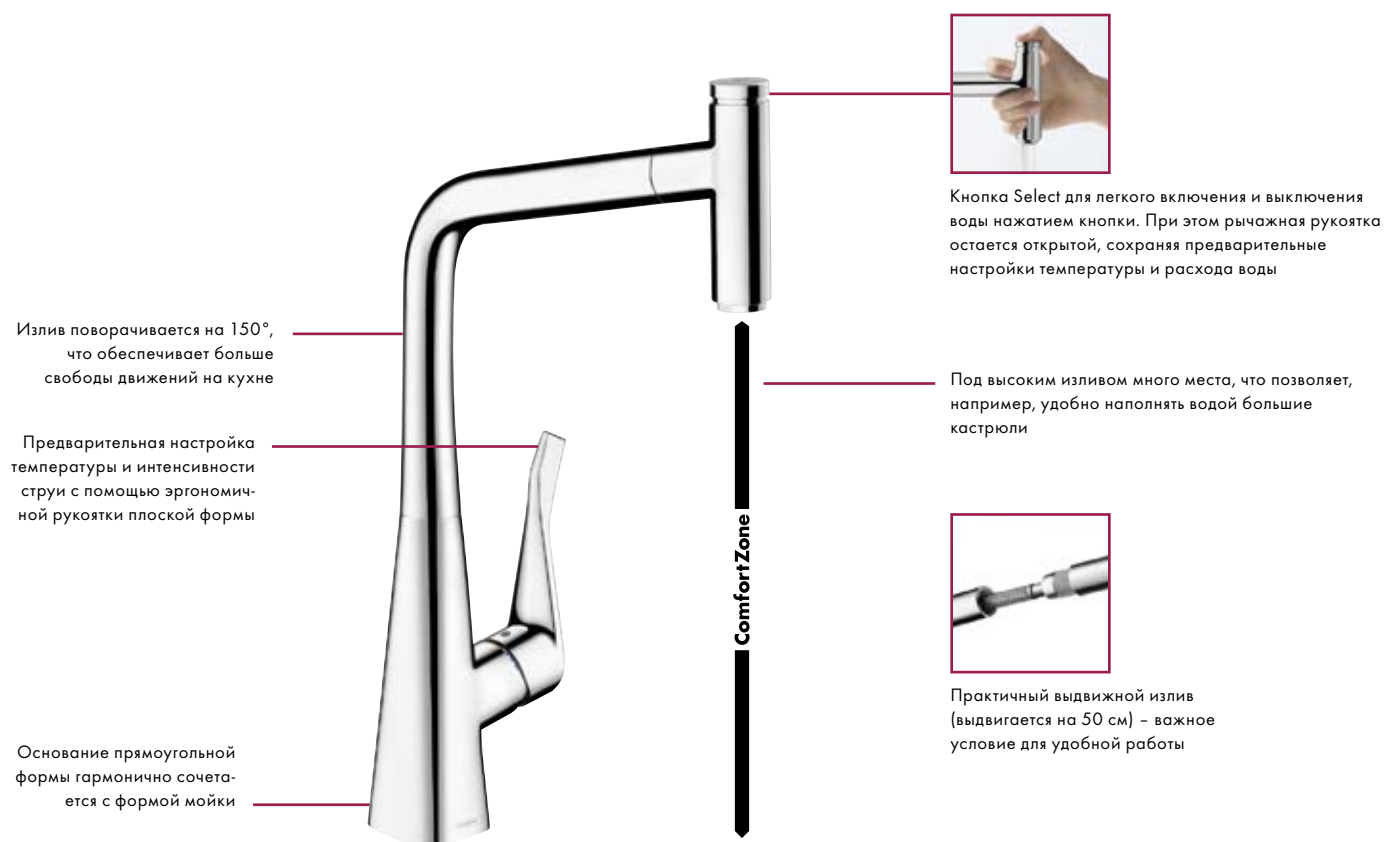
Достоинства и преимущества

- Индивидуальный выбор положения смесителя и рукоятки
- Высокий поворотный излив для большей свободы движений
- Принцип управления – нажатие и поворот – упрощает использование изделия
- Кольцо со светодиодной подсветкой для индикации температуры
- Покрытие DualFinish с плавным переходом от матового основания к блестящему изливу

Более подробную информацию вы найдете на <http://pro.hansgrohe-int.com/kitchen>

Metris® Select

Лучший рецепт – простое управление



Возможности. Комбинация технологии Select и практичного выдвижного излива позволяет выполнять одновременно несколько операций, что делает кухонную работу более удобной.

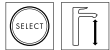


Достоинства и преимущества

- Удобное включение и выключение смесителя нажатием кнопки
- Эргономичная рукоятка плоской формы позволяет удобнее регулировать температуру и расход воды
- Интуитивно понятная концепция управления идеально подходит для людей всех возрастных групп
- Подходящая к мойке форма основания гармонично дополняет интерьер кухни
- Новый дизайн душа отличается простотой управления и эргономичностью

Metris® Select**НОВИНКА**

Metris® Select 320
Однорычажный
кухонный смеситель
с выдвижным душем,
с поворотным изливом 150°
14884, -000, -800




Metris® Select 320
Однорычажный кухонный
смеситель с поворотным изливом
110°/150°/360°
14883, -000, -800

**Metris®**

Metris® 320
Однорычажный кухонный
смеситель с выдвижным душем,
двумя типами струй, поворотным
изливом
14820, -000, -800



Metris® 320
Однорычажный кухонный
смеситель
с выдвижным изливом,
с поворотным изливом 110°/150°
14821, -000, -800



Metris® 320
Однорычажный кухонный
смеситель с поворотным изливом
110°/150°/360°
14822, -000, -800
14823, -000 для установки у
окна (без рис.)
14888, -000 с запорным
клапаном (без рис.)



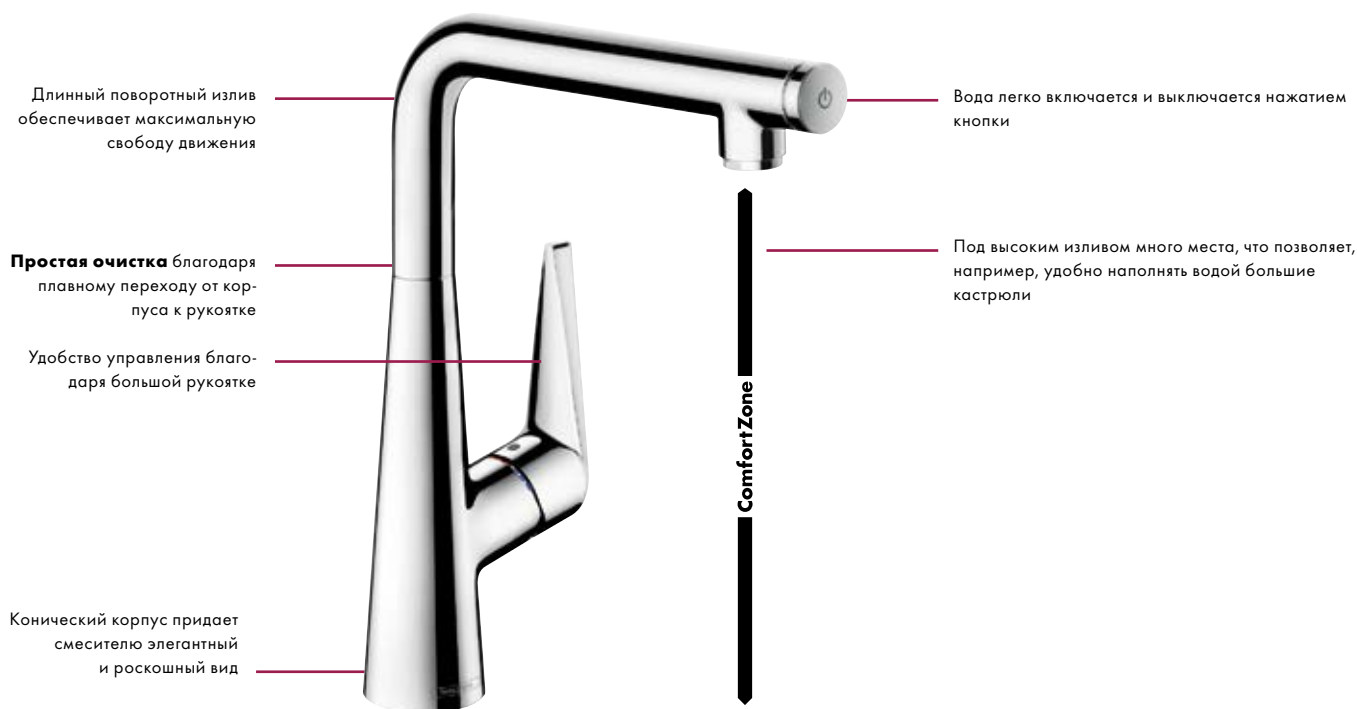
- Вертикальное положение рукоятки
- Выдвижной душ с 2 типами струй (обычная/душевая струя)
- Прозрачная ламинарная струя меньше разбрызгивается



- Подходит для монтажа перед окном
- Существует модель с запорным клапаном

Talis® Select

Настоящий универсальный помощник для современной кухни



Универсальность. Кнопка Select и выдвижной душ позволяют легко и удобно наполнять емкости, находящиеся даже на значительном расстоянии, одной рукой, не создавая брызг.



Надежность. Кнопка Select, установленная на выдвижном душе или на изливе, поворачивающемся на 150°, работает по механическому принципу и поэтому отличается особой прочностью.



Достоинства и преимущества

- Модель Select с интуитивно понятным кнопочным управлением
- Кнопка Select встроена в узкий излив
- Коническая форма основания делает смеситель более элегантным
- **Простая очистка** благодаря большим поверхностям и плавным переходам
- 2 типа смесителей с технологией Select: с выдвижным или поворотным изливом

Talis® Select S/Talis® S

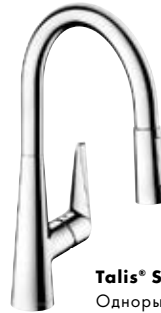
НОВИНКА



Talis® Select S 300
Однорычажный кухонный смеситель с выдвижным душем 150°
72821, -000, -800



Talis® Select S 300
Однорычажный кухонный смеситель с поворотным изливом 110°/150°/360°
72820, -000, -800



Talis® S 200
Однорычажный кухонный смеситель с выдвижным душем, поворотным изливом 110°/150°
72813, -000, -800



Talis® S 280
Однорычажный кухонный смеситель с поворотным изливом 110°/150°/360°
72810, -000, -800
72812, -000
для водонагревателей открытого типа



- Излив выдвигается на расстояние до 50 см
- 2 типа струй

Talis® S Variarc



Talis® S² Variarc
Однорычажный кухонный смеситель, с выдвижным душем, двумя типами струй, поворотным изливом 150°, с возможностью установки напротив окна
14877, -000, -800



Talis® S² Variarc
Однорычажный кухонный смеситель с выдвижным изливом 150°, с возможностью установки напротив окна
14872, -000, -800



Talis® S² Variarc
Однорычажный кухонный смеситель с поворотным изливом 110°/150°/360°
14870, -000, -800
14873, -000 для водонагревателей открытого типа
14875, -000 с запорным клапаном (без рис.)



Talis® S² Variarc
Однорычажный кухонный смеситель с выдвижным душем, двумя типами струй, поворотным изливом 150°
32856, -000



Talis® S



Talis® S
Однорычажный кухонный смеситель с выдвижным душем, двумя типами струй, поворотным изливом 150°
32841, -000, -800
32842, -000 для водонагревателей открытого типа



Talis® S
Однорычажный кухонный смеситель с поворотным изливом 150°
32851, -000, -800
32855, -000 с запорным клапаном (без рис.)



Talis® Classic



Talis® Classic
Однорычажный кухонный смеситель с выдвижным душем, двумя типами струй, поворотным изливом 150°
14864, -000 ComfortZone 210
14863, -000 ComfortZone 240 (без рис.)



Talis® Classic
Однорычажный кухонный смеситель с поворотным изливом 150°
14858, -000



Focus®



Focus® 240

Однорычажный кухонный смеситель с выдвижным душем, двумя типами струй, поворотным изливом 150°
31815, -000, -800



Focus® 260

Однорычажный кухонный смеситель с поворотным изливом 110°/150°/360°
31820, -000, -800
31822, -000 для водонагревателей открытого типа
31823, -000 с запорным клапаном (без рис.)



Focus® 280

Однорычажный кухонный смеситель с поворотным изливом 110°/150°/360°
31817, -000, -800



- Выдвижной душ с 2 типами струй (обычная/душевая струя)
- Магнитный держатель MagFit для фиксации выдвижного душа



- Вы можете выбрать удобный угол поворота: 110°/150°/360°
- Рукоятку можно расположить справа или слева



Focus® 160

Однорычажный кухонный смеситель с поворотным изливом 360°
31806, -000, -800
31804, -000 для водонагревателей открытого типа
31803, -000 с запорным клапаном (без рис.)



Focus® E

Однорычажный кухонный смеситель с поворотным изливом 360°
31780, -000
31784, -000 для водонагревателей открытого типа



Focus® S

Однорычажный кухонный смеситель с поворотным изливом 360°
31786, -000
31785, -000 для водонагревателей открытого типа
31783, -000 с запорным клапаном (без рис.)



Focus®

Однорычажный кухонный смеситель настенного монтажа с поворотным изливом 180°
31825, -000



Кухонный запорный вентиль

10823, -000, -800

Подходит для всех кухонных смесителей Hansgrohe



Logis®

НОВИНКА



Logis® 260
Однорычажный кухонный смеситель с поворотным изливом 110°/150°/360°
#71835, -000



Logis® 200
Кухонный смеситель с двумя ручьятками с поворотным изливом 110°/150°/360°
#71280, -000



Logis®
Однорычажный кухонный смеситель настенного монтажа с поворотным изливом 180°
#71836, -000



Logis® 160
Однорычажный кухонный смеситель с поворотным изливом 360°
#71832, -000
#71833, -000 для установки у окна (без рис.)
#71834, -000 с запорным клапаном (без рис.)
#71839, -000 CoolStart Eco (без рис.)



Logis® 120
Однорычажный кухонный смеситель с поворотным изливом 360°
#71830, -000
#71831, -000 для водонагревателей открытого типа
#71837, -000 CoolStart Eco (без рис.)



Logis® Classic

НОВИНКА



Logis® Classic 200
Кухонный смеситель с двумя ручьятками, с поворотным изливом 110°/150°/360°
#71285, -000



Logis® Classic
Кухонный смеситель с двумя ручьятками для настенного монтажа, с поворотным изливом 180°
#71286, -000



Logis® Classic
Кухонный смеситель с двумя ручьятками для настенного монтажа, с поворотным изливом 180°
#71287, -000



Технологии Hansgrohe для кухни

Идеальный помощник на кухне

Помощник на кухне должен не только привлекать внимание, но и выполнять тяжелую работу. Ведь мы используем кухонный смеситель до девяноста раз за день. Кухонный смеситель – самое часто используемое устройство на кухне. Поэтому специалисты

Hansgrohe изготавливают смесители исключительно из высококачественных материалов и оснащают их полезными техническими функциями, упрощающими быт. Любому клиенту оценит, насколько приятно работать со смесителями Hansgrohe. Мы

предлагаем большой выбор качественных, функциональных смесителей, уникальных по технологии и дизайну: наши смесители – это компетентные помощники на кухне, способные угодить даже самым взыскательным пользователям.



Сделано Hansgrohe. Высококачественные материалы и соответствие международным стандартам гарантируют долговечность, надежность и высокое качество продуктов.



Магнитный держатель MagFit. Благодаря функции MagFit душ убирается в излив почти бесшумно и легко фиксируется в своем первоначальном положении.



Выдвижной душ с двумя типами струй. Выдвижные души предлагают два типа струй – обычную и душевую. Процесс смены струи очень прост.



Эргономичные рукоятки. Длинные плоские рукоятки для удобства управления.



Поворотный излив. Изливы смесителей можно поворачивать либо в строго определенном диапазоне (110°/120°/150°), либо без ограничений (360°).



Выдвижной душ/излив. Выдвижной душ и выдвижной излив расширяют рабочую область возле мойки.



ComfortZone. Высокий излив дарит больше свободного пространства и идеально подходит для наполнения различных емкостей.



Кнопка Select. Технология Select – гарант простоты и комфорта: все, что нужно, чтобы открыть или закрыть воду, – просто нажать на кнопку. Нажимать на кнопку можно не только рукой, но и локтем или даже тыльной стороной ладони. При смеситель остается чистым.



Вертикальное положение рукоятки. Монтаж возможен даже в случае отсутствия достаточного свободного пространства между смесителем и стеной.



Свободное расположение излива и элемента управления. Рукоятку можно расположить в любом месте у мойки.



Изменение расположения рукоятки. Рукоятка может располагаться слева или справа, по вашему желанию.



Поверхность под сталь по технологии PVD. Поверхность наносится методом физического осаждения паров (PVD). Она обладает высокой стойкостью к износу и царапинам.



QuickClean. Известковые отложения не задерживаются на эластичном диске аэратора, а если это все-таки происходит, то налет легко удалить, проведя по аэратору пальцем.



Функция складывания при установке у окна. Изделие идеально подходит для установки напротив окон: просто приподнимите смеситель и положите его на бок.



Картриджи и крепление рукоятки Boltic. Особо прочный пластик, из которого сделаны джойстиковый картридж и картриджи M1 и M2, позволяет увеличить срок службы смесителя. Крепление рукоятки Boltic обеспечивает надежный контроль положения рукоятки смесителя.



Шланги PEX. Шланги PEX устойчивы к высоким температурам, не влияют на вкус и запах воды.



Легкий монтаж. Гибкие подключения и встроенная опорная панель для тонкостенных моек из нержавеющей стали облегчают процесс монтажа смесителя и обеспечивают его надежную работу.



QuickConnect для шлангов выдвижных душей. Благодаря функции быстрого соединения QuickConnect, установить шланги очень просто.



Кухонный запорный вентиль. Дополнительная опция для смесителей Hansgrohe и Axoq позволяет перекрывать подачу воды на внешние устройства, например, посудомоечную машину.



5 лет гарантии. Доверьтесь качеству Hansgrohe. Мы уверены в нем и предлагаем своим клиентам пятилетнюю гарантию на смесители марки Hansgrohe.

О КОМПАНИИ

**Вода как источник вдохновения.
С самого основания компании
в 1901 году и по сей день мы смотрим
в будущее и стараемся быть
на шаг впереди.**



Компания Hansgrohe

Любовь к воде – наша семейная черта

Ханс Гроэ никогда не довольствовался достигнутым, так как знал: только подобная неудовлетворенность помогает создать что-то новое, экстраординарное, инновационное. В те далекие времена, когда отдельная ванная комната была большой редкостью, а о том, чтобы принимать душ каждый день, не могли еще и подумать, Ханс Гроэ уже работал над созданием первых душевых леек. Он установил новые стандарты в области ванных комнат. И это веяние распространилось далеко за пределы родного региона Шварцвальда (Германия). Сегодня компания имеет филиалы

и представительства в 44 странах на всех континентах. Ее продукция может быть доставлена в любую точку на нашей планете. Hansgrohe – один из ведущих мировых производителей сантехники. И тогда и теперь семейный бизнес и производство, располагаются в основном на территории Германии (в Шильтахе и Оффенбурге). Вся продукция соответствует знаку качества «Сделано в Германии». Он провозглашает ценности, которыми наполнен каждый день существования компании Hansgrohe. Компания уделяет огромное внимание различным социальным вопросам. Группа компа-

ний Hansgrohe – пример для подражания для прочих производителей сантехники, поскольку ей нет равных в вопросах рационального потребления ресурсов, защиты окружающей среды и климата. Свидетельством тому является широкий ассортимент водо- и энергосберегающих изделий, а также применение самых современных систем переработки и повторного использования, реализация проектов по защите окружающей среды, обнародование информации о рациональном использовании ресурсов, в частности, воды.



Молодой Ханс Гроэ в 1901 году – году, когда была основана компания Hansgrohe.



Ханс Гроэ с сыном Клаусом, 1937 г.



Клаус Гроэ с сыновьями Филиппом и Рихардом, 2013 г.

История душа в Hansgrohe

Достижения в области душевых технологий

От примитивного решения к удобному многофункциональному изделию с различными типами струй, переключаемых одной кнопкой. С 1901 года изобретения, представленные специалистами Hansgrohe, изменили само представление

о душе. Многие продукты, концепции и решения, придуманные в Hansgrohe, дали стимул для создания других изделий и выступили локомотивом для других производителей сантехники во всем мире. Некоторые изобретения Hansgrohe прочно вошли

в историю ванной комнаты, а некоторые – и в историю культуры. Такой солидный багаж просто обязывает нас сохранять доставшееся в наследство лидерство в сантехнической отрасли.



1928

1968

1974

1976

1986

1987

Selecta®

Tribel®

Mistral

Aktiva®

Mistral Eco

Первый ручной душ с белой фарфоровой рукояткой.

Ручной душ Selecta с изменяемым типом струи, стеклянная рукоятка.

Первый ручной душ, отмеченный наградой за дизайн. Три типа струи и многообразие цветовых решений.

Первый ручной душ с закручивающейся массажной струей.

Первый ручной душ с функцией удаления известковых отложений QuickClean.

Новая технология, позволяющая сократить расход воды до 50%.



1993

Joco

Первый ручной душ для детей.

1999

Aktiva® A8

Ручной душ с внутренним шлангом и системой защиты от известковых отложений.

2003

Raindance®

Первый ручной душ с диском размера XL и струей Whirl.

2004

Raindance® Air

Первый ручной душ с технологией AirPower.

2009

PuraVida®

Инновационный дизайн с двойным покрытием DualFinish; простая смена струи одним нажатием кнопки.

2011

Raindance® Select

Первый ручной душ Raindance с технологией Select для переключения типа струй.

2012

Raindance® Select

Первый ручной душ с тремя типами струй, переключаемыми кнопкой Select.

История смесителей Hansgrohe

Революции в истории смесителей

Смеситель от компании Hansgrohe – это не просто водопроводный кран. Это частица будущего в вашей ванной комнате. Создавая свой первый смеситель в 1981 году, компания Hansgrohe акцентировала внимание на технологии и форме. За ним

последовали другие инновации и изобретения, устанавливающие новую планку в области дизайна и функциональности, о чем свидетельствуют многочисленные награды. Такой успех, конечно, обязывает. Поэтому компания Hansgrohe делает все

для того, чтобы провозгласить новую эпоху в области санитарно-технического оборудования. Марка Hansgrohe с давних пор является символом инноваций.



1981
ALLEGROH

Первый смеситель с дугообразной рукояткой, поворотным изливом и уникальной шаровой технологией.

1985
Uno

Однорычажный смеситель впервые представлен в цветном исполнении (в красном, белом, сером и желтом цвете) и удостоен многочисленных международных наград за дизайн.

1997
Boltic

Запатентованное крепление рукоятки обеспечивает плавность ее хода даже спустя годы.

2001
iBox® universal

Первая и единственная скрытая часть для всех стандартных смесителей и термостатов – революция в области скрытого монтажа.

2002
Talis® S

Благодаря своей величественной тонкой форме смеситель создает атмосферу новой простоты в ванной комнате.



2005
World of Styles

2007
EcoSmart

2009
PuraVida®

2011
ComfortZone

2012
CoolStart

2015
Talis® Select

Два новых стилевых направления: Elegance – округлые, изогнутые и органичные формы. И Style – четкие, минималистичные, прямые линии.

Новая технология позволяет экономить природные ресурсы; расход воды в стандартных смесителях Hansgrohe составляет всего 5 л/мин.

Новаторский дизайн с покрытием DualFinish, сочетающим белые и хромированные поверхности; удостоен международных наград за скульптурные формы и широкие функциональные возможности.

Изливы разной высоты обеспечивают больше удобства в ванной комнате.

Удобный в эксплуатации энергосберегающий смеситель, который при центральном положении рукоятки подает только холодную воду.

Первый смеситель для раковины с технологией Select. Вода включается и выключается нажатием кнопки.

Награда за выдающийся дизайн

Безупречные водные процедуры – не только по сути, но и по форме

Для нас дизайн – это не дело вкуса. Это наше отношение ко всему, что мы делаем, наша страсть. Мы всегда добивались международного признания: в 2015 году наши бренды Hansgrohe и Axor заняли одиннадцатое место в международном рейтинге дизайна iF, и мы, таким образом, стали

первыми среди производителей сантехники. Мы также опережаем многие компании по количеству полученных наград и премий: на сегодняшний день в активе компании насчитывается более 450 призов. Но дизайн создается не ради дизайна. Для нас главное – найти равновесие между формой

и функцией. В постоянном поиске высокофункциональных решений рождаются души и смесители, выдающееся качество которых служит для нас неиссякаемым источником радости.



Raindance®
Ручной душ



2003 2003 2004



Raindance® S 150
Ручной душ



2005 2006 2006



Raindance® Royale 350
Верхний душ



2005 2005 2006



Rainmaker®
Верхний душ



2005 2006



Metris® S
Электронный смеситель для раковины



2006 2007



Focus® S
Однорычажный смеситель для раковины



2006 2007



Raindance®
Ручной душ



2007



Talis® E²
Однорычажный смеситель для раковины



2007 2008



Croma® 100 Multi
Ручной душ



2007 2008



Raindance® Rainfall® 240
Верхний душ



2007 2008 2009



Talis® S²
Однорычажный смеситель для раковины



2007 2007 2008



Raindance® Connect S 240
Душевая система Showerpipe



2007 2007 2008 2010



Croma® 100
Душевая система Showerpipe



2008



**Raindance® S 150/
Raindance® Unica® S**
Душевой набор



2008 2009



Ecostat® E
Термостат для ванны



2008 2009



Talis® Classic
Однорычажный смеситель для раковины



2008 2009



Crometta® 85 Green
Ручной душ



2008 2010



PuraVida® 240
Однорычажный смеситель для раковины



2009 2009 2010 2011



PuraVida® 400
Верхний душ



2009 2010



PuraVida® 150
Ручной душ



2009 2009 2010



PuraVida® 110
Однорычажный смеситель для раковины



2009 2009 2010



RainBrain®
Панель управления



2009 2012




Focus® E²
Однорычажный смеситель для раковины



2010 2011



Raindance® E 420
Душевая система Showerpipe



2010 2011 2013



reddot design award



Focus Open Silber 2012

DESIGN PLUS
powered by ISH



Raindance® 240
Душевая система
Showerpipe



2010 2010 2011



Raindance® E 420
Верхний душ



2010 2012



PuraVida®
Электронный
кухонный смеситель



2011 2012



**Raindance®
Select S 150**
Ручной душ



2011 2012 2012



**Raindance®
Rainfall® 180**
Верхний душ



2012



PuraVida®
Электронный смеситель
для раковины



2012



Focus® 240
Однорычажный
смеситель для раковины



2012



Focus®
Электронный смеситель
для раковины



2012 2012



PuraVida® 225
Однорычажный
смеситель для раковины



2012 2012



Metris®
Коллекция



2012 2012



Talis®
Коллекция



2012



Focus®
Коллекция



2012



**Raindance®
Select E 120**
Ручной душ



2013



**Raindance® Rainfall®
Stream 150 1jet**



2013



Raindance® Lift
Душевая панель



2013



ShowerSelect®
Коллекция термостатов



2013 2014 2014



**ShowerTablet®
Select 300**
Термостат



2013 2014



**Raindance®
Select S 120**
Ручной душ



2014



Metris® 320
Однорычажный
смеситель для кухни



2014



Logis®
Коллекция



2014 2014



Metris® Select 320
Однорычажный
смеситель для кухни



2014



Talis® Select S
Однорычажный
смеситель для раковины



2015 2015



Rainmaker® Select
Showerpipe



2015 2015



ShowerSelect® Glass
Коллекция термостатов



2015 2015



Crometta® 100
Коллекция
ручных душей



2015



Манфред Дорн, Том Шёнхерр, Андреас Хауг
и Гаральд Лутц (слева направо)

Обладатель множества наград: Phoenix Design

Эта команда работает с Hansgrohe в течение многих лет. В нее входят Андреас Хауг, Том Шёнхерр, Манфред Дорн и Гаральд Лутц. Для бюро Phoenix Design критерием удачного дизайна является удовольствие клиентов, использующих созданный ими продукт.

Фото: Phoenix Design

Международные проекты

Везде как дома



Во всем мире при застройке крупных объектов проектировщики и инвесторы работают рука об руку с архитекторами и дизайнерами. При этом они всегда нуждаются в новых решениях, функциональных и внешне привлекательных. Это касается, в том числе, и оборудования для воды. Смесители, души и полные коллекции для ван-

сных комнат из Шварцвальда – олицетворение дизайна и комфорта, где бы они ни применялись: в шикарных отелях или общественных зданиях, частных домах или королевских дворцах, элитных спортивных клубах или круизных лайнерах и роскошных

яхтах. Еще много похожих примеров вы найдете на нашей инновационной платформе по планированию ванной комнаты: <http://ispecify.hansgrohe.com>



Отель Vander Urbani Resort, г. Любляна
Продукция Hansgrohe:
Смеситель для раковины PuraVida® 200, смеситель для ванны PuraVida®, душевой набор PuraVida®

Фотографии: Miran Kambic



Дизайн Unique, отель Lone, г. Ровинь
Продукция Hansgrohe:
Смеситель для раковины Talis®, смеситель для ванны Talis®, ручной душ Stoma® 100

Фотографии: 3LHD



Отель JW Marriott Santa Fe, г. Мехико
 Продукция Hansgrohe:
 Смеситель для раковины PuraVida®, смеситель для
 ванны PuraVida®, душевой набор PuraVida®

Фотографии: Hotel Marriott Santa Fe



Neue Hofgärten, г. Людвигсхафен
 Продукция Hansgrohe:
 Однорычажный смеситель для ванны Metris®,
 душевой набор Cromo® 100 Vario/Porter 'S

Фотографии: Hansgrohe Esch




Отель SS Hilton, г. Гданьск
 Продукция Hansgrohe:
 Смеситель для раковины Talis® 80,
 душевой набор Raindance® S 120 Air/Unica® 'S Puro,
 термостат Ecostat® S

Фотографии: Jan Wójcikiewicz

Stamford Residences, г. Сидней
Продукция Hansgrohe:
Смеситель для раковины Focus® 100,
излив на ванну Focus®

Фотографии: Stuart Scott



Отель Saint Regis, г. Рим
Продукция Hansgrohe:
Душевая система Raindance® E 420 Air Showerpipe,
верхний душ Raindance® Classic 300, ручной душ
Raindance® E 120 Air

Фотография сверху: Matthias Hamel Fotografie
Фотография слева: Enrico Maria Santoni

Al Matrook Tower, г. Бахрейн
 Продукция Hansgrohe:
 Смеситель для ванны Metris® на 3 отверстия

Фотографии: The Domain Bahrain



Частная ванная комната, Кристина Обергфёль,
 чемпионка мира по метанию копья 2013 года
 Продукция Hansgrohe:
 Готовые наборы ShowerSelect®, Raindance® Rainfall®,
 ручной душ Raindance® Select E 120, смеситель для
 раковины Metris®, смеситель для ванны Metris®

Фотографии: Peng Chen



Круизный лайнер Norwegian Breakaway
 Продукция Hansgrohe:
 Смеситель для раковины Metris®, смеситель для ванны
 Metris® на 3 отверстия, душевая панель Raindance® S

Фотография сверху: Meyer Werft
 Фотография слева: Ingrid Fiebak-Kremer

Технологии



Обеспечивает дополнительный комфорт, позволяя переключаться между различными типами струй простым нажатием кнопки.



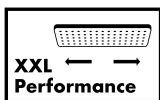
Ограничивает поток воды, что позволяет снизить потребление воды и энергии.



Смесь воды и воздуха – эффект мягкой струи, состоящей из множества крупных капель не допускающей разбрызгивания.



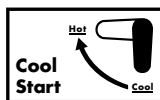
Все, что вам нужно сделать, чтобы убрать известковый налет, – это протереть силиконовые грани аэратора.



Вода равномерно распределяется по большому душевому диску – все ваше тело окутано крупными каплями воды.



Индивидуальная рабочая зона, расположенная между раковиной и изливом. Отвечает требованиям любого уровня.



При включении смесителя в стандартном положении идет только холодная вода. Горячая добавляется по вашему желанию.

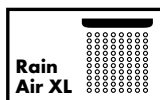
Различные типы струй



Широкая струя Rain дарит ни с чем не сравнимое удовольствие.



Превосходно смывает шампунь с волос.



Благодаря большому душевому диску мягкие капли окутывают все ваше тело.



Нежный дождь из насыщенных воздухом капель.



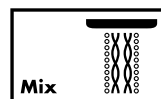
Необыкновенно мягкие капли – настоящий бальзам для тела и души.



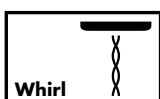
Интенсивная струя воды дарит активность и бодрость.



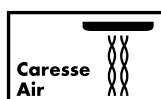
Самая мощная из всех струй Rain для интенсивного освежающего душа.



Гармоничная комбинация мягкого потока и массажных струй.



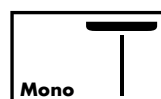
Концентрированная струя для массажа отдельных участков тела.



Освежает и бодрит: массажная струя позволяет почувствовать себя заново родившимся.



Мощная пульсирующая массажная струя.



Ламинарная струя для точечного воздействия.



Настоящий водопад в вашей ванной комнате.



Сверкающие струи, сохраняющие свой параллельный бег вплоть до пересечения с поверхностью. Одинаково хорошо подходит для людей разного роста.

Поверхности

Цвет поверхности – это три последние цифры в восьмизначном номере артикула (#).
Например: 28500, -000 = Хром

-000 Хром

-400 Белый/хром

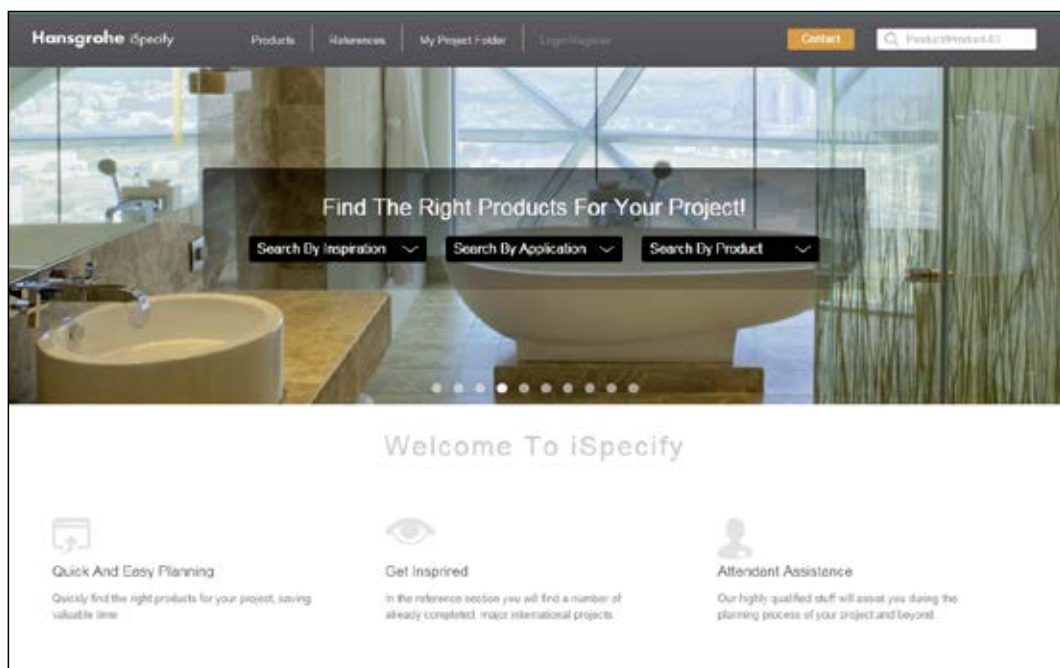
-450 Белый

-600 Черное стекло/хром

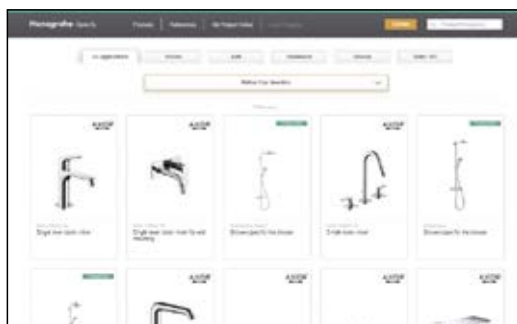
-800 Под сталь

Hansgrohe iSpecify – инструмент для планирования в Интернете

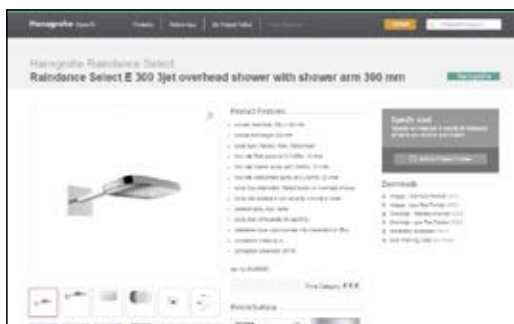
Создать проект теперь просто!



Полная информация. Онлайн платформа iSpecify – идеальный инструмент для планирования ванной комнаты, включает необходимые продуктовые спецификации, ссылки на международные проекты и идеи для вдохновения.



Простота в использовании. Планирование можно начать с выбора вдохновляющего проекта, области применения или конкретного продукта.



Экономия времени. Здесь вы можете найти и сохранить всю необходимую информацию о продукте – технические характеристики или чертежи.



Используйте iSpecify для простого планирования ванной комнаты:
<http://ispecify.hansgrohe.com>

YouTube Узнайте больше об инструменте iSpecify:
www.youtube.com/hansgrohe



Услуги PartnerPlus для профессионалов:

Сервисные центры Hansgrohe

Опытные специалисты помогут установить приобретенное изделие, и, при необходимости, быстро и качественно отремонтируют вышедший из строя продукт. Запасные части поставляются в максимально короткий срок.

Список сервисных центров вы найдете на сайте <http://pro.hansgrohe-int.com/service>

Запасные части Hansgrohe

Все запасные части Hansgrohe доступны еще в течение 10 лет после покупки. Вы можете не беспокоиться, даже если выбранный и установленный продукт некоторое время спустя был снят с производства.

Hansgrohe Aquademie

Aquademie – это учебно-выставочный центр компании Hansgrohe. Здесь вы сможете ближе познакомиться с нашей продукцией и получить консультацию специалиста.

Время работы Aquademie: пн – пт: с 10:00 до 18:00. Вход бесплатный по предварительной записи по телефону: +7 495 647 07 35.

Обратите внимание: в этом каталоге мы представили только часть своих изделий.

С полным ассортиментом продукции можно ознакомиться на сайте www.hansgrohe-int.com

Узнайте больше о Hansgrohe на сайте <http://pro.hansgrohe-int.com>



Интерактивное знакомство с продукцией Hansgrohe

Электронная версия каталога для iPad доступна на

<http://appstore.com/hansgroheshowroom>



Планирование с Hansgrohe@home

С помощью этого приложения вы можете показать своим клиентам, как хорошо смесители Hansgrohe смотрятся в домашней ванной комнате. iTunes: <http://appstore.com/hansgrohehome>

Google Play: <http://play.google.com/store/search?q=hansgrohe+se>



Экономия с Hansgrohe

Всю информацию о том, как с помощью изделий Hansgrohe снизить расходы на воду и энергию вы найдете на сайте

<http://pro.hansgrohe-int.com/savings-calculator> или на <http://m.pro.savings.hansgrohe-int.com> (для мобильных устройств)

Россия – Hansgrohe · 107023 Москва · Семеновская пл., 1А · БЦ «Соколиная гора» (21 этаж)

телефон +7 495 6470735 · факс +7 495 6470745 · info@hansgrohe.ru · www.hansgrohe.ru

Казахстан – Hansgrohe · г. Алматы · Бостандыкский район · «Микрорайон КЕРЕМЕТ» · дом № 1, часть А3

телефон +7 727 31509-16 · факс +7 727 31509-17 · info@hansgrohe.kz · www.hansgrohe.kz

Україна – Hansgrohe · 04070 Київ · вул. Іллінська, 8 · БЦ «Іллінський»

телефон +38 044 392 20 40 · факс +38 044 392 20 69 · info@hansgrohe.ua · www.hansgrohe.ua

Балтийские государства – Hansgrohe · P.O. Box 1145 · D-77761 Schiltach

телефон +49 7836 51-0 · факс +49 7836 51-1300 · info@hansgrohe.com · www.hansgrohe.com



При производстве настоящего каталога мы не забыли об окружающей среде. Вы также можете внести свой вклад в дело защиты окружающей среды, если после прочтения передадите каталог другим людям или сдадите его в переработку.

