




NEW CERAMIC TILES
JUNE 2019



CRISTACER

2019
JUNE

NEW
CERAMIC TILES
WALL & FLOOR COVERINGS



CRISTACER



PORCELAIN TILES
PORCELÁNICO
GRÉS CERÀME ÉMAILLÉ
FEINSTEINZEUG

		cm
08	CRETA	60 x 120 · 90 x 90 · 59,2 x 59,2 · 33 x 60
18	ÁRTICO	60 x 120 · 90 x 90 · 59,2 x 59,2 · 29,2 x 59,2
20	PERSIA	60 x 120 · 90 x 90 · 59,2 x 59,2 · 29,2 x 59,2
22	DOLOMITE	60 x 120 · 59,2 x 59,2
24	SENA	60 x 120 · 90 x 90 · 59,2 x 59,2 · 29,2 x 59,2
26	TRAVERTINO DI CARACALLA	60 x 120 · 59,2 x 59,2 · 29,2 x 59,2
34	FORMENTOR	90 x 90 · 59,2 x 59,2 · 45 x 90
40	UMBRÍA	90 x 90 · 59,2 x 59,2 · 29,2 x 59,2
50	BROOKLYN	90 x 90
52	ABRIL	45 x 90
54	BLANCO & NEGRO	45 x 90
56	TRACIA	60 x 60
58	ANDIA	59,2 x 59,2
60	CÓDIGO 1	29,5 x 120 · 19,4 x 120 · 45 x 90 · 22,1 x 90
68	LESNY	29,5 x 120 · 19,4 x 120 · 22,1 x 90
74	RESIDENCE	19,4 x 120
78	KINGS	45 x 45
80	DANUBIO	33,3 x 33,3
81	MISURI	33,3 x 33,3
82	YUCON	33,3 x 33,3
84	AUGUSTA	33 x 60
88	VESUBIO	33 x 60
89	ETNA	33 x 60



RED BODY WALL TILES
REVESTIMIENTO DE PASTA ROJA
CARRELAGE DE MUR EN PÂTE ROUGE
WANDFLIESEN AUS ROTSCHEBEN

		cm
92	KEOPS	34 x 50
94	LETICIA	34 x 50
96	AINHOA	25 x 75
100	ANDIA	25 x 75
104	BERTA	25 x 75
108	BLANCOS	25 x 75
110	CANADÁ	25 x 75
112	CRETA	25 x 75
116	DEBORA	25 x 75
120	MUSE	25 x 75
122	OLIMPIA	25 x 75
124	TESSA	25 x 75
126	VICTORIA	25 x 75
128	ANDREA	20 x 60
130	ARIADNA	20 x 60
132	DARENA	20 x 60
134	JULIA	20 x 60
138	REBECA	20 x 60



RED BODY FLOOR TILES
PAVIMENTO DE PASTA ROJA
CARRELAGE DE SOL EN PÂTE ROUGE
BODENFLIESEN AUS ROTSCHEBEN

142	ANDREA	45 x 45
142	MUSE	45 x 45
143	DARENA	45 x 45
143	DEBORA	33,3 x 33,3
144	TEIDE	33,3 x 33,3
146	ANTIC	33,3 x 33,3
148	LLERENA	34 x 50
150	NAIROBI	20 x 60

Interpretation of information

Interpretación de la información

Interprétation de l'information

Interpretation von Informationen

NAME OF THE SERIES
NOMBRE DE LA SÉRIE
NOM DE LA SÉRIE
NAME DER SERIE

AVAILABLE SIZES
FORMATOS DISPONIBLES
FORMATS DISPONIBLES
VERFÜGBARE FORMATE

SERIE
PIEMONTE | 60 x 120 · 90 x 90 · 45 x 90 · 22,1 x 90 · 59,2 x 59,2 · 45 x 45 · 29,2 x 59,2



Piemonte Bianco 45 x 90 cm

cm	kg	cm	kg	cm	kg	cm	kg
60 x 120 REC.	2	1,44	43,20	30	1,940	EUR/PALET	
90 x 90 REC.	3	1,62	32,40	28	880	EUR/PALET	
45 x 90 REC.	3	1,21	30,30	30	875	EUR/PALET	
22,1 x 90 REC.	5	1	60	60	1,370	EUR/PALET	
59,2 x 59,2 REC.	3	1,08	42	40	907,00	EUR/PALET	
45 x 45 REC.	3	1	36	36	1,042,00	EUR/PALET	
29,2 x 59,2 REC.	6	1,68	49,20	40	942,00	EUR/PALET	

PACKING LIST

cm	SIZE	PIECES / BOX	cm	SIZE / PALET
cm	FORMATO	PIEZAS / CAJA	cm	TAMAÑO / PALET
cm	FORMAT	PIÈCES / CARTONS	cm	FORMAT / PALET
cm	FORMATIEREN	PARTS / BOX	cm	GROSSE / PALETTE
m²	S.Q.M / BOX	m² / CAJA	m²	S.Q.M / PALET
m²	m² / CARTONS	m² / CARTONS	m²	m² / PALET
m²	m² / BOX	m² / BOX	m²	m² / PALETTE
kg	BOX / PALET	CAJAS / PALET	kg	WEIGHT / PALET
kg	CARTONS / PALET	CARTONS / PALET	kg	POIDS / PALET
kg	BOX / PALETTE	BOX / PALETTE	kg	GEWICHT / PALETTE

GENERAL CHARACTERISTICS

CARACTERÍSTICAS GENERALES

CARACTÉRISTIQUES GÉNÉRALES

ALLGEMEINE EIGENSCHAFTEN

PO PORCELAIN
RECTIFIED
ANTI-SLIP
RE
MATT

PORCELAIN TILES
PORCELÁNICO · GRÈS CERÁMME ÉMAILLÉ
FEINSTEINZEUG

PIEMONTE BIANCO ANTI-SLIP | M-130
PIEMONTE BIANCO | M-130
60 x 120 cm · 23,6" x 47,2"

PIEMONTE BIANCO ANTI-SLIP | M-135
PIEMONTE BIANCO | M-135
29,2 x 59,2 cm · 11,5" x 23,3"

PIEMONTE BIANCO ANTI-SLIP | M-175
PIEMONTE BIANCO | M-175
59,2 x 59,2 cm · 23,3" x 23,3"

PIEMONTE BIANCO ANTI-SLIP | M-180
PIEMONTE BIANCO | M-180
45 x 45 cm · 18" x 18"

PIEMONTE BIANCO ANTI-SLIP | M-185
PIEMONTE BIANCO | M-185
22,1 x 90 cm · 8,7" x 35,4"

PIEMONTE BIANCO ANTI-SLIP | M-190
PIEMONTE BIANCO | M-190
45 x 90 cm · 18" x 35,4"

PIEMONTE BIANCO ANTI-SLIP | M-200
PIEMONTE BIANCO | M-200
59 x 90 cm · 23,3" x 35,4"

PIEMONTE BIANCO MOSAIC | M-010
29,2 x 29,2 cm · 11,5" x 11,5"

PIEMONTE BIANCO HEXAGONO | M-020
59,2 x 29,2 cm · 23,3" x 11,5"

ROD. PIEMONTE | P-035
8 x 90 cm · 3,1" x 35,4"

ROD. PIEMONTE | P-065
8 x 60 cm · 3,1" x 23,6"

ROD. PIEMONTE | P-055
8 x 45 cm · 3,1" x 17,7"

SPECIAL PIECES
PIECES SPECIALES
Sonderstücke
Disponibles en toutes les couleurs colorées / disponibles
Disponibles en toutes les couleurs, coupés et biseautés
Verfügbar in allen Farben, geschliffen und gegliedert



Piemonte Classic Decor Gris 20 x 60 cm · Piemonte Grey 20 x 60 cm · Piemonte Lisolo Classic Gris 5 x 60 cm
Piemonte Bianco 20 x 60 cm · Pav. Piemonte Graphite 45 x 45 cm

cm	kg	cm	kg	cm	kg
20 x 60	0	1,08	40,32	60	64
					1,109,06
					EUR/PALET

SPECIFIC CHARACTERISTICS OF ONE PIECE
CARACTERÍSTICAS ESPECÍFICAS DE UNA PIEZA
CARACTÉRISTIQUES SPÉCIFIQUES D'UNE PIÈCE
SPEZIFISCHE EIGENSCHAFTEN EINES STÜCKS



PIEMONTE BIANCO ANTI-SLIP | M-180
PIEMONTE BIANCO | M-180
45 x 45 cm · 18" x 18"

THIS PRODUCT IS SOLD PER PIECE
ESTE PRODUCTO SE VENDE POR PIEZA
CE PRODUIT ES VENDU PAR PIÈCES
PRODUKTE, DIE PRO TEIL VERKAUFT WERDEN

PZ



PIEMONTE DECOR CLASSIC GRIS | P-160
20 x 60 cm · 7,8" x 23,6"

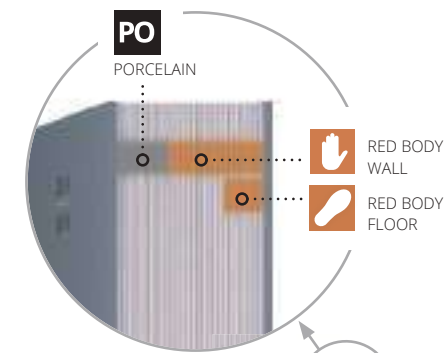
ALL PRODUCTS ARE SOLD BY S.Q.M. EXCEPT THOSE MARKED WITH PZ
TODOS LOS PRODUCTOS SE VENDEN POR m² EXCEPTO LOS MARCADOS CON PZ
TOUS LES PRODUITS SONT VENDUS PAR m² SAUF CEUX MARQUÉS AVEC PZ
ALLE PRODUKTE WERDEN VON m² OHNE MARKEN MIT PZ VERKAUFT

TYPE OF PRODUCT

TIPOLOGÍA DE PRODUCTO

TYPOLOGIE DE PRODUIT

PRODUKTTYPOLOGIE



QUICK ACCESS
ACCESO RÁPIDO
ACCÈS RAPIDE
SCHNELLZUGRIFF

PIEMONTE BIANCO | M-335
20 x 60 cm · 7,8" x 23,6"

PIEMONTE MURETO BIANCO | M-336
20 x 60 cm · 7,8" x 23,6"

PIEMONTE CREAM | M-335
20 x 60 cm · 7,8" x 23,6"

PIEMONTE MURETO CREAM | M-336
20 x 60 cm · 7,8" x 23,6"

PIEMONTE TAUPE | M-336
20 x 60 cm · 7,8" x 23,6"

PIEMONTE MURETO TAUPE | M-336
20 x 60 cm · 7,8" x 23,6"

PIEMONTE GREY | M-335
20 x 60 cm · 7,8" x 23,6"

PIEMONTE MURETO GREY | M-336
20 x 60 cm · 7,8" x 23,6"

PIEMONTE GRAPHITE | M-336
20 x 60 cm · 7,8" x 23,6"

PIEMONTE MURETO GRAPHITE | M-336
20 x 60 cm · 7,8" x 23,6"

DECOR PIEMONTE GREY | M-325
20 x 60 cm · 7,8" x 23,6"

DECOR PIEMONTE TAUPE | M-325
20 x 60 cm · 7,8" x 23,6"

COORDINATED FLOOR TILES
PAVIMENTO COORDINADO · CARREAUX DE SOL ASSORTIS · ENTSPRECHENDEN BODENFLIESEN

cm	kg	cm	kg	cm	kg
45 x 45	1,77	17,7	64,35	36	1,308
59,2 x 59,2	2,33	23,3	84,03	40	1,408
					1,109,06
					EUR/PALET

AVAILABLE IN ANTI-SLIP
DISPONIBLE EN ANTI-DESLIZANTE
DISPONIBLE EN ANTI-DÉRAPANT
AUCH VERFÜGBAR IN RUTSCHHEMMENTER



COORDINATED FLOOR TILES
PAVIMENTO COORDINADO
CARREAUX DE SOL ASSORTIS
ENTSPRECHENDEN BODENFLIESEN

SYMBOLOGIE
SIMBOLOGÍA
SYMBOLES
ZEICHENERKLÄRUNG

PO
PORCELAIN
PORCELAIN TILES
PORCELÁNICO
GRÈS CERÁMME ÉMAILLÉ
FEINSTEINZEUG

RB
RED BODY
RED BODY TILES
PASTA ROJA
CARRELAGE EN PÂTE ROUGE
KERAMIKPRODUKTE AUS ROTSCHEIBEN

CM
COLORED MASS
COLOUR-BODY
MASA COLOREADA
MASSE COLORÉE
GEFÄRBTES SCHERBEN

12 MM
THICKNESS
THICKNESS
ESPEJORADO
ÉPAISSI
12 MM EXTRASTARK

WALL
WALL
WALL TILES
REVESTIMIENTO
CARRELAGE DE MUR
WANDFLIESEN

FLOOR
FLOOR
FLOOR TILES
PAVIMENTO
CARREAUX DE SOL
BODENFLIESEN

RE
RECTIFIED
RECTIFIED
RECTIFICADO
RECTIFIÉ
REKTIFIZIERT

NOT RECTIFIED
NO RECTIFICADO
NON RECTIFIÉ
NICHT REKTIFIZIERT

ANTI-SLIP
ANTI-DESLIZANTE
ANTI-DÉRAPANT
RUTSCHHEMMENT

GLOSS
BRILLO
BRILLANT
GLÄNZEND

SATINY
SATINADO
SATINÉ
SATINIERT

MATT
MATE
MAT
MATT

60 x 120 cm	23,6" x 47,2"
29,5 x 120 cm	11,6" x 47,2"
19,4 x 120 cm	7,6" x 47,2"
90 x 90 cm	35,4" x 35,4"
45 x 90 cm	17,7" x 35,4"
22,1 x 90 cm	8,7" x 35,4"
60 x 60 cm	23,6" x 23,6"
59,2 x 59,2 cm	23,3" x 23,3"
29,2 x 59,2 cm	11,5" x 23,3"
45 x 45 cm	17,7" x 17,7"
33,3 x 33,3 cm	13,1" x 13,1"
33 x 60 cm	12,9" x 23,6"

PORCELAIN TILES

PORCELÁNICO
GRÉS CERÀME ÉMAILLÉ
FEINSTEINZEUG






Creta Blanco 33 x 60 cm · Decor Creta Blanco 33 x 60 cm · Pav. Creta Blanco 60 x 120 cm.


cm		m ²	m ²		Kg	cm
60 x 120 REC.	2	1,44	43,20	30	1.040	EUROPALET
90 x 90 REC.	2	1,62	32,40	20	800	95 x 105
59,2 x 59,2 REC.	3	1,05	42	40	967,40	EUROPALET
33 x 60 PO.	5	1	48	48	1.027,38	EUROPALET



CRETA BLANCO | M-130
60 x 120 cm · 23,6" x 47,2"



CRETA BLANCO ANTI-SLIP | M-175
CRETA BLANCO | M-175
59,2 x 59,2 cm · 23,3" x 23,3"



CRETA BLANCO ANTI-SLIP | M-200
CRETA BLANCO | M-200
90 x 90 cm · 35,4" x 35,4"



CRETA BLANCO | M-115
33 x 60 cm · 12,9" x 23,6"



DECOR CRETA BLANCO | M-195
33 x 60 cm · 12,9" x 23,6"

SPECIAL PIECES

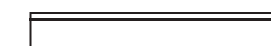
PIEZAS ESPECIALES · PIÉCES SPÉCIALES · SONDERTEILE

Availables in all colors cut and beveled skirting tile

Disponible en todos los colores cortado y biselado
Disponibile en toutes les couleurs, coupé et biseauté
Verfügbar in allen Farben, geschnitten und gekehrt



ROD. CRETA | P-695
8 x 90 cm · 3,1" x 35,4"



ROD. CRETA | P-665
8 x 60 cm · 3,1" x 23,6"



Creta Gris 59,2 x 59,2 cm.



CRETA GRIS | M-130
60 x 120 cm · 23,6" x 47,2"



CRETA GRIS ANTI-SLIP | M-175
CRETA GRIS | M-175
59,2 x 59,2 cm · 23,3" x 23,3"



CRETA GRIS ANTI-SLIP | M-200
CRETA GRIS | M-200
90 x 90 cm · 35,4" x 35,4"



CRETA GRIS | M-115
33 x 60 cm · 12,9" x 23,6"



DECOR CRETA GRIS | M-195
33 x 60 cm · 12,9" x 23,6"





Creta Grafito 90 x 90 cm.



CRETA GRAFITO | M-130
60 x 120 cm · 23,6" x 47,2"



CRETA GRAFITO ANTI-SLIP | M-175
CRETA GRAFITO | M-175
59,2 x 59,2 cm · 23,3" x 23,3"



CRETA GRAFITO ANTI-SLIP | M-200
CRETA GRAFITO | M-200
90 x 90 cm · 35,4" x 35,4"



CRETA GRAFITO | M-115
33 x 60 cm · 12,9" x 23,6"



DECOR CRETA GRAFITO | M-195
33 x 60 cm · 12,9" x 23,6"





Creta Beige 33 x 60 cm · Decor Creta Taupe 33 x 60 cm · Pav. Creta Taupe 60 x 60 cm.



CRETA BEIGE | M-130
60 x 120 cm · 23,6" x 47,2"



CRETA BEIGE ANTI-SLIP | M-175
CRETA BEIGE | M-175
59,2 x 59,2 cm · 23,3" x 23,3"



CRETA BEIGE ANTI-SLIP | M-200
CRETA BEIGE | M-200
90 x 90 cm · 35,4" x 35,4"



CRETA BEIGE | M-115
33 x 60 cm · 12,9" x 23,6"



DECOR CRETA BEIGE | M-195
33 x 60 cm · 12,9" x 23,6"





Creta Taupe 60 x 60 cm.



CRETA TAUPE | M-130
60 x 120 cm · 23,6" x 47,2"



CRETA TAUPE ANTI-SLIP | M-175
CRETA TAUPE | M-175
59,2 x 59,2 cm · 23,3" x 23,3"



CRETA TAUPE ANTI-SLIP | M-200
CRETA TAUPE | M-200
90 x 90 cm · 35,4" x 35,4"



CRETA TAUPE | M-115
33 x 60 cm · 12,9" x 23,6"



DECOR CRETA TAUPE | M-195
33 x 60 cm · 12,9" x 23,6"





Ártico White Home 60 x 120 cm.

cm						
60 x 120 REC.	2	1,44	43,20	30	1.040	EUROPALET
90 x 90 REC.	2	1,62	48,60	30	1.171	95 x 105
59,2 x 59,2 REC.	3	1,05	42	40	967,40	EUROPALET
29,2 x 59,2 REC.	6	1,03	41,20	40	942,26	EUROPALET



ÁRTICO WHITE HOME | M-130
60 x 120 cm · 23,6" x 47,2"

ÁRTICO WHITE PULIDO | M-131
60 x 120 cm · 23,6" x 47,2"



ÁRTICO WHITE HOME | M-135
29,2 x 59,2 cm · 11,5" x 23,3"



ÁRTICO WHITE HOME MOSAIC | M-010
29,2 x 29,2 cm · 11,5" x 11,5"



ÁRTICO WHITE HOME | M-200
90 x 90 cm · 35,4" x 35,4"



ÁRTICO WHITE HOME | M-175
59,2 x 59,2 cm · 23,3" x 23,3"



ÁRTICO WHITE HOME HEXÁGONO | M-020
35,5 x 29,2 cm · 13,9" x 11,5"

SPECIAL PIECES

PIEZAS ESPECIALES · PIÈCES SPÉCIALES · SONDERTEILE

Availables in all colors cut and beveled skirting tile

Disponibile in todos los colores cortado y biselado
Disponibile in toutes les couleurs, coupé et biseauté
Verfügbar in allen Farben, geschnitten und gekehrt



ROD. ÁRTICO | P-695
8 x 90 cm · 3,1" x 35,4"



ROD. ÁRTICO | P-665
8 x 60 cm · 3,1" x 23,6"



Persia White Home 60 x 120 cm.

cm		m ²	m ²		Kg	cm
60 x 120 REC.	2	1,44	43,20	30	1.040	EUROPALET
90 x 90 REC.	2	1,62	48,60	30	1.171	95 x 105
59,2 x 59,2 REC.	3	1,05	42	40	967,40	EUROPALET
29,2 x 59,2 REC.	6	1,03	41,20	40	942,26	EUROPALET



PERSIA WHITE HOME | M-130
60 x 120 cm · 23,6" x 47,2"

PERSIA WHITE PULIDO | M-131
60 x 120 cm · 23,6" x 47,2"



PERSIA WHITE HOME | M-135
29,2 x 59,2 cm · 11,5" x 23,3"



PERSIA WHITE HOME MOSAIC | M-010
29,2 x 29,2 cm · 11,5" x 11,5"



PERSIA WHITE HOME | M-200
90 x 90 cm · 35,4" x 35,4"



PERSIA WHITE HOME | M-175
59,2 x 59,2 cm · 23,3" x 23,3"



PERSIA WHITE HOME HEXÁGONO | M-020
35,5 x 29,2 cm · 13,9" x 11,5"

SPECIAL PIECES

PIEZAS ESPECIALES · PIÈCES SPÉCIALES · SONDERTEILE

Availables in all colors cut and beveled skirting tile

Disponible en todos los colores cortado y biselado
Disponibile en toutes les couleurs, coupé et biseauté
Verfügbar in allen Farben, geschnitten und gekehrt



ROD. PERSIA | P-695
8 x 90 cm · 3,1" x 35,4"



ROD. PERSIA | P-665
8 x 60 cm · 3,1" x 23,6"



Dolomite White Home 60 x 120 cm.

cm		m ²	m ²		Kg	cm
60 x 120 REC.	2	1,44	43,20	30	1.040	EUROPALET
59,2 x 59,2 REC.	3	1,05	42	40	967,40	EUROPALET



DOLOMITE WHITE HOME | M-130
60 x 120 cm · 23,6" x 47,2"

DOLOMITE WHITE PULIDO | M-131
60 x 120 cm · 23,6" x 47,2"



DOLOMITE WHITE HOME | M-175
59,2 x 59,2 cm · 23,3" x 23,3"

SPECIAL PIECES

PIEZAS ESPECIALES · PIÈCES SPÉCIALES · SONDERTEILE

Availables in all colors cut and beveled skirting tile

Disponible en todos los colores cortado y biselado
Disponibile en toutes les couleurs, coupé et biseauté
Verfügbar in allen Farben, geschnitten und gekehrt



ROD. DOLOMITE | P-665
8 x 60 cm · 3,1" x 23,6"



Sena 90 x 90 cm

cm		m ²	m ²		Kg	cm
60 x 120 REC.	2	1,44	43,20	30	1.040	EUROPALET
90 x 90 REC.	2	1,62	48,60	30	1.171	95 x 105
59,2 x 59,2 REC.	3	1,05	42	40	967,40	EUROPALET
29,2 x 59,2 REC.	6	1,03	41,20	40	942,26	EUROPALET



SENA | M-130
60 x 120 cm · 23,6" x 47,2"

SENA PULIDO | M-131
60 x 120 cm · 23,6" x 47,2"



SENA | M-135
29,2 x 59,2 cm · 11,5" x 23,3"



SENA MOSAIC | M-010
29,2 x 29,2 cm · 11,5" x 11,5"



SENA | M-200
90 x 90 cm · 35,4" x 35,4"



SENA | M-175
59,2 x 59,2 cm · 23,3" x 23,3"



SENA HEXÁGONO | M-020
35,5 x 29,2 cm · 13,9" x 11,5"

SPECIAL PIECES

PIEZAS ESPECIALES · PIÈCES SPÉCIALES · SONDERTEILE

Availables in all colors cut and beveled skirting tile

Disponibile en todos los colores cortado y biselado
Disponibile en toutes les couleurs, coupé et biseauté
Verfügbar in allen Farben, geschnitten und gekehrt



ROD. SENNA | P-695
8 x 90 cm · 3,1" x 35,4"



ROD. SENNA | P-665
8 x 60 cm · 3,1" x 23,6"



Travertino di Caracalla Bianco 60 x 120 · Travertino di Caracalla Bianco 59,2 x 59,2 ·

cm		m ²	m ²		Kg	cm
60 x 120 REC.	2	1,44	43,20	30	1.040	EUROPALET
59,2 x 59,2 REC.	3	1,05	42	40	967,40	EUROPALET
29,2 x 59,2 REC.	6	1,03	41,20	40	942,26	EUROPALET



TRAVERTINO DI CARACALLA BIANCO | M-130
60 x 120 cm · 23,6" x 47,2"



TRAVERTINO DI CARACALLA BIANCO | M-135
29,2 x 59,2 cm · 11,5" x 23,3"



TRAVERTINO DI CARACALLA BIANCO MOSAIC | M-010
29,2 x 29,2 cm · 11,5" x 11,5"



TRAVERTINO DI CARACALLA BIANCO | M-175
59,2 x 59,2 cm · 23,3" x 23,3"



TRAVERTINO DI CARACALLA BIANCO HEXAGONO | M-020
35,5 x 29,2 cm · 13,9" x 11,5"

SPECIAL PIECES

PIEZAS ESPECIALES · PIÉCES SPÉCIALES · SONDERTEILE



ROD. TRAVERTINO DI CARACALLA | P-665
8 x 60 cm · 3,1" x 23,6"

Availables in all colors cut and beveled skirting tile

Disponible en todos los colores cortado y biselado
Disponible en toutes les couleurs, coupé et biseauté
Verfügbar in allen Farben, geschnitten und gekehrt





Travertino di Caracalla Silver 60 x 120.



TRAVERTINO DI CARACALLA SILVER | M-130
60 x 120 cm · 23,6" x 47,2"



TRAVERTINO DI CARACALLA SILVER | M-135
29,2 x 59,2 cm · 11,5" x 23,3"



**TRAVERTINO DI CARACALLA SILVER
MOSAIC | M-010**
29,2 x 29,2 cm · 11,5" x 11,5"



TRAVERTINO DI CARACALLA SILVER | M-175
59,2 x 59,2 cm · 23,3" x 23,3"



**TRAVERTINO DI CARACALLA SILVER
HEXAGONO | M-020**
35,5 x 29,2 cm · 13,9" x 11,5"



Travertino di Caracalla Antracita 60 x 120 · Travertino di Caracalla Antracita 59,2 x 59,2.



TRAVERTINO DI CARACALLA ANTRACITA | M-130
60 x 120 cm · 23,6" x 47,2"



TRAVERTINO DI CARACALLA ANTRACITA | M-135
29,2 x 59,2 cm · 11,5" x 23,3"



TRAVERTINO DI CARACALLA ANTRACITA MOSAIC | M-010
29,2 x 29,2 cm · 11,5" x 11,5"



TRAVERTINO DI CARACALLA ANTRACITA | M-175
59,2 x 59,2 cm · 23,3" x 23,3"



TRAVERTINO DI CARACALLA ANTRACITA HEXAGONO | M-020
35,5 x 29,2 cm · 13,9" x 11,5"



Travertino di Caracalla Beige 60 x 120.



TRAVERTINO DI CARACALLA BEIGE | M-130
60 x 120 cm · 23,6" x 47,2"



TRAVERTINO DI CARACALLA BEIGE | M-135
29,2 x 59,2 cm · 11,5" x 23,3"



**TRAVERTINO DI CARACALLA BEIGE
MOSAIC | M-010**
29,2 x 29,2 cm · 11,5" x 11,5"



TRAVERTINO DI CARACALLA BEIGE | M-175
59,2 x 59,2 cm · 23,3" x 23,3"



**TRAVERTINO DI CARACALLA BEIGE
HEXAGONO | M-020**
35,5 x 29,2 cm · 13,9" x 11,5"



Formentor Gris 90 x 90 cm.

cm		m ²	m ²		Kg	cm
90 x 90 REC.	2	1,62	48,60	30	1.171	95 x 105
45 x 90 REC.	3	1,21	36,30	30	875	92 x 120
59,2 x 59,2 REC.	3	1,05	42	40	967,40	EUROPALET



FORMENTOR GRIS ANTI-SLIP | M-200
FORMENTOR GRIS | M-200
90 x 90 cm · 35,4" x 35,4"



FORMENTOR GRIS ANTI-SLIP | M-175
FORMENTOR GRIS | M-175
59,2 x 59,2 cm · 23,3" x 23,3"



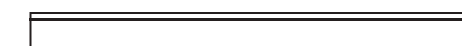
FORMENTOR GRIS | M-160
45 x 90 cm · 17,7" x 35,4"

SPECIAL PIECES

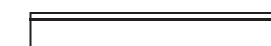
PIEZAS ESPECIALES · PIÈCES SPÉCIALES · SONDERTEILE

Availables in all colors cut and beveled skirting tile

Disponibile en todos los colores cortado y biselado
Disponibile en toutes les couleurs, coupé et biseauté
Verfügbar in allen Farben, geschnitten und gekehrt



ROD. FORMENTOR | P-695
8 x 90 cm · 3,1" x 35,4"



ROD. FORMENTOR | P-665
8 x 60 cm · 3,1" x 23,6"



Formentor Marfil 90 x 90 · Formentor Marfil 90 x 90 Anti-Slip.



FORMENTOR MARFIL ANTI-SLIP | M-200
FORMENTOR MARFIL | M-200
90 x 90 cm · 35,4" x 35,4"



FORMENTOR MARFIL ANTI-SLIP | M-175
FORMENTOR MARFIL | M-175
59,2 x 59,2 cm · 23,3" x 23,3"



FORMENTOR MARFIL | M-160
45 x 90 cm · 17,7" x 35,4"



Formentor Beige 45 x 90 cm · Formentor Beige 90 x 90 cm.



FORMENTOR BEIGE ANTI-SLIP | M-200
FORMENTOR BEIGE | M-200
90 x 90 cm · 35,4" x 35,4"



FORMENTOR BEIGE ANTI-SLIP | M-175
FORMENTOR BEIGE | M-175
59,2 x 59,2 cm · 23,3" x 23,3"



FORMENTOR BEIGE | M-160
45 x 90 cm · 17,7" x 35,4"



Umbria Grafito 90 x 90 cm.

cm		m ²	m ²		Kg	cm
90 x 90 REC.	2	1,62	48,60	30	1.172	95 x 105
59,2 x 59,2 REC.	3	1,05	42	40	967,40	EUROPALET



UMBRIA GRAFITO ANTI-SLIP | M-175
UMBRIA GRAFITO | M-175
59,2 x 59,2 cm · 23,3" x 23,3"



UMBRIA DECOR GRAFITO | M-146
59,2 x 59,2 cm · 23,3" x 23,3"



UMBRIA GRAFITO ANTI-SLIP | M-135
UMBRIA GRAFITO | M-135
29,2 x 59,2 cm · 11,5" x 23,3"



6

Different designs
Diseños diferentes
Designs différents
Verschiedene Ausführungen



59,2 cm



UMBRIA GRAFITO MOSAIC | M-010
29,2 x 29,2 cm · 11,5" x 11,5"



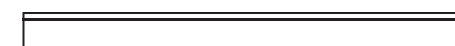
UMBRIA GRAFITO HEXÁGONO | M-020
35,5 x 29,2 cm · 13,9" x 11,5"

SPECIAL PIECES

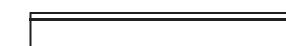
PIEZAS ESPECIALES · PIÈCES SPÉCIALES · SONDERTEILE

Availables in all colors cut and beveled skirting tile

Disponible en todos los colores cortado y biselado
Disponibile en toutes les couleurs, coupé et biseauté
Verfügbar in allen Farben, geschnitten und gekehrt



ROD. UMBRIA | P-695
8 x 90 cm · 3,1" x 35,4"



ROD. UMBRIA | P-665
8 x 60 cm · 3,1" x 23,6"



Umbria Grey 59,2 x 59,2 cm · Umbria Grey Decor 59,2 x 29,2 cm.



UMBRIA GREY ANTI-SLIP | M-175
UMBRIA GREY | M-175
59,2 x 59,2 cm · 23,3" x 23,3"




UMBRIA DECOR GREY | M-146
59,2 x 59,2 cm · 23,3" x 23,3"



6

Different designs
Diseños diferentes
Designs différents
Verschiedene Ausführungen




UMBRIA GREY ANTI-SLIP | M-135
UMBRIA GREY | M-135
29,2 x 59,2 cm · 11,5" x 23,3"



59,2 cm

59,2 cm



UMBRIA GREY ANTI-SLIP | M-200
UMBRIA GREY | M-200
90 x 90 cm · 35,4" x 35,4"



UMBRIA GREY MOSAIC | M-010
29,2 x 29,2 cm · 11,5" x 11,5"



UMBRIA GREY HEXÁGONO | M-020
35,5 x 29,2 cm · 13,9" x 11,5"



Umbria Taupe 59,2 x 59,2 cm · Umbria Taupe Decor 59,2 x 59,2 cm.



UMBRIA TAUPE ANTI-SLIP | M-175
UMBRIA TAUPE | M-175
59,2 x 59,2 cm · 23,3" x 23,3"



UMBRIA DECOR TAUPE | M-146
59,2 x 59,2 cm · 23,3" x 23,3"




6

Different designs
Diseños diferentes
Designs différents
Verschiedene Ausführungen



UMBRIA TAUPE ANTI-SLIP | M-135
UMBRIA TAUPE | M-135
29,2 x 59,2 cm · 11,5" x 23,3"



59,2 cm



UMBRIA TAUPE MOSAIC | M-010
29,2 x 29,2 cm · 11,5" x 11,5"



UMBRIA TAUPE HEXÁGONO | M-020
35,5 x 29,2 cm · 13,9" x 11,5"



UMBRIA TAUPE ANTI-SLIP | M-200
UMBRIA TAUPE | M-200
90 x 90 cm · 35,4" x 35,4"





UMBRIA IVORY ANTI-SLIP | M-175
UMBRIA IVORY | M-175
59,2 x 59,2 cm · 23,3" x 23,3"



UMBRIA DECOR IVORY | M-146
59,2 x 59,2 cm · 23,3" x 23,3"




UMBRIA IVORY ANTI-SLIP | M-135
UMBRIA IVORY | M-135
29,2 x 59,2 cm · 11,5" x 23,3"





6


Different designs
Diseños diferentes
Designs différents
Verschiedene Ausführungen



UMBRIA IVORY ANTI-SLIP | M-200
UMBRIA IVORY | M-200
90 x 90 cm · 35,4" x 35,4"



59,2 cm




UMBRIA IVORY MOSAIC | M-010
29,2 x 29,2 cm · 11,5" x 11,5"



UMBRIA IVORY HEXÁGONO | M-020
35,5 x 29,2 cm · 13,9" x 11,5"



Umbria Grafito 59,2 x 59,2 cm.



Umbria Decor Taupe 59,2 x 59,2 cm.



Brooklyn Antracita 90 x 90 cm.

cm					
90 x 90 REC.	2	1,62	48,60	30	1,171
					95 x 105




BROOKLYN CREMA | M-200
90 x 90 cm · 35,4" x 35,4"



BROOKLYN GRIS | M-200
90 x 90 cm · 35,4" x 35,4"



BROOKLYN TAUPE | M-200
90 x 90 cm · 35,4" x 35,4"



BROOKLYN ANTRACITA | M-200
90 x 90 cm · 35,4" x 35,4"

SPECIAL PIECES

PIEZAS ESPECIALES · PIÈCES SPÉCIALES · SONDERTEILE

Availables in all colors cut and beveled skirting tile

Disponible en todos los colores cortado y biselado
Disponible en toutes les couleurs, coupé et biseauté
Verfügbar in allen Farben, geschnitten und gekehrt



ROD. BROOKLYN | P-695
8 x 90 cm · 3,1" x 35,4"



Abril Decor 45 x 90 cm. Pav. Abril 45 x 90 cm.

cm					
45 x 90 REC.	3	1,21	36,30	875	92 x 120



Abril Relieve 45 x 90 cm.

SPECIAL PIECES

PIEZAS ESPECIALES · PIÈCES SPÉCIALES · SONDERTEILE



ROD. ABRIL | P-655
8 x 45 cm · 3,1" x 17,7"



ABRIL | M-160
45 x 90 cm · 17,7" x 35,4"



ABRIL RELIEVE | M-160
45 x 90 cm · 17,7" x 35,4"



ABRIL DECOR | M-025
45 x 90 cm · 17,7" x 35,4"

Availables in all colors cut and beveled skirting tile

Disponible en todos los colores cortado y biselado
Disponibile en toutes les couleurs, coupé et biseauté
Verfügbar in allen Farben, geschnitten und gekehrt






Blanco 45 x 90 cm · Negro 45 x 90 cm.

cm					
45 x 90 REC.	3	1,21	36,30	30	875
					92 x 120



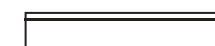
BLANCO | M-160
45 x 90 cm · 17,7" x 35,4"



NEGRO | M-160
45 x 90 cm · 17,7" x 35,4"


SPECIAL PIECES

PIEZAS ESPECIALES · PIÈCES SPÉCIALES · SONDERTEILE



ROD. BLANCO | P-655
ROD. NEGRO | P-655
8 x 45 cm · 3,1" x 17,7"

Availables in all colors cut and beveled skirting tile
Disponibile en todos los colores cortado y biselado
Disponibile en toutes les couleurs, coupé et biseauté
Verfügbar in allen Farben, geschnitten und gekehrt





Tracia Crema 60 x 60 cm.

cm						
60 x 60 PO.	3	1,08	43,20	40	1,017,42	EUROPALET



Tracia Gris 60 x 60 cm.



TRACIA CREMA | M-170
60 x 60 cm · 23,6" x 23,6"




TRACIA GRIS | M-170
60 x 60 cm · 23,6" x 23,6"

SPECIAL PIECES

PIEZAS ESPECIALES · PIÈCES SPÉCIALES · SONDERTEILE

Availables in all colors cut and beveled skirting tile

Disponible en todos los colores cortado y biselado
Disponible en toutes les couleurs, coupé et biseauté
Verfügbar in allen Farben, geschnitten und gekehrt




ROD. TRACIA | P-665
8 x 60 cm · 3,1" x 23,6"



Andia Bianco 25 x 75 cm. Pav. Andia Bianco 59,2 x 59,2 cm.

cm						
59,2 x 59,2 REC.	3	1,05	42	40	967,40	EUROPALET



ANDIA BIANCO | M-175
59,2 x 59,2 cm · 23,3" x 23,3"



ANDIA GREY | M-175
59,2 x 59,2 cm · 23,3" x 23,3"



ANDIA TAUPE | M-175
59,2 x 59,2 cm · 23,3" x 23,3"



Andia Decor Taupe 25 x 75 cm. Pav. Andia Taupe 59,2 x 59,2 cm.

SPECIAL PIECES

PIEZAS ESPECIALES · PIÈCES SPÉCIALES · SONDERTEILE

Availables in all colors cut and beveled skirting tile

Disponibile in todos los colores cortado y biselado
Disponibile in toutes les couleurs, coupé et biseauté
Verfügbar in allen Farben, geschnitten und gekehrt




ROD. ANDIA | P-665
8 x 60 cm · 3,1" x 23,6"



Código 1 Blanco 22,1 x 90 cm · Código 1 Negro 22,1 x 90 cm


cm			m²		Kg	cm
29,5 x 120 REC.	4	1,41	45,12	32	1.143,23	EUROPALET
19,4 x 120 REC.	4	0,93	44,64	48	1.076,48	EUROPALET
45 x 90 REC.	3	1,21	36,30	30	875	EUROPALET
22,1 x 90 REC.	5	1	60	60	1.370	92 x 120



CÓDIGO 1 BLANCO | M-191
29,5 x 120 cm · 11,6" x 47,2"




CÓDIGO 1 BLANCO | M-190
19,4 x 120 cm · 7,6" x 47,2"



CÓDIGO 1 BLANCO | M-165
22,1 x 90 cm · 8,7" x 35,4"



CÓDIGO 1 BLANCO | M-160
45 x 90 cm · 17,7" x 35,4"



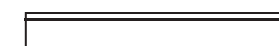
CÓDIGO 1 BLANCO MOSAIC | M-010
29,2 x 29,2 cm · 11,5" x 11,5"



CÓDIGO 1 BLANCO HEXÁGONO | M-020
35,5 x 29,2 cm · 13,9" x 11,5"

SPECIAL PIECES

PIEZAS ESPECIALES · PIÈCES SPÉCIALES · SONDERTEILE



ROD. CÓDIGO 1 | P-665
8 x 60 cm · 3,1" x 23,6"

Availables in all colors cut and beveled skirting tile

Disponible en todos los colores cortado y biselado
Disponibile en toutes les couleurs, coupé et biseauté
Verfügbar in allen Farben, geschnitten und gekehrt





Código 1 Negro 22,1 x 90 cm



CÓDIGO 1 NEGRO | M-191
29,5 x 120 cm · 11,6" x 47,2"



CÓDIGO 1 NEGRO | M-190
19,4 x 120 cm · 7,6" x 47,2"



CÓDIGO 1 NEGRO | M-165
22,1 x 90 cm · 8,7" x 35,4"



CÓDIGO 1 NEGRO | M-160
45 x 90 cm · 17,7" x 35,4"



CÓDIGO 1 NEGRO MOSAIC | M-010
29,2 x 29,2 cm · 11,5" x 11,5"



CÓDIGO 1 NEGRO HEXÁGONO | M-020
35,5 x 29,2 cm · 13,9" x 11,5"



Código 1 Noce Cerato 19,4 x 120 cm



CÓDIGO 1 NOCE | M-191
29,5 x 120 cm · 11,6" x 47,2"



CÓDIGO 1 NOCE | M-190
19,4 x 120 cm · 7,6" x 47,2"



CÓDIGO 1 NOCE MOSAIC | M-010
29,2 x 29,2 cm · 11,5" x 11,5"



CÓDIGO 1 NOCE HEXÁGONO | M-020
35,5 x 29,2 cm · 13,9" x 11,5"



CÓDIGO 1 NOCE CERATO | M-191
29,5 x 120 cm · 11,6" x 47,2"



CÓDIGO 1 NOCE CERATO | M-190
19,4 x 120 cm · 7,6" x 47,2"



CÓDIGO 1 NOCE CERATO MOSAIC | M-010
29,2 x 29,2 cm · 11,5" x 11,5"



CÓDIGO 1 NOCE CERATO HEXÁGONO | M-020
35,5 x 29,2 cm · 13,9" x 11,5"



Código 1 Rovere 19,4 x 120 cm



CÓDIGO 1 ROVERE | M-191
29,5 x 120 cm · 11,6" x 47,2"



CÓDIGO 1 ROVERE | M-190
19,4 x 120 cm · 7,6" x 47,2"



CÓDIGO 1 ROVERE MOSAIC | M-010
29,2 x 29,2 cm · 11,5" x 11,5"



CÓDIGO 1 ROVERE HEXÁGONO | M-020
35,5 x 29,2 cm · 13,9" x 11,5"



CÓDIGO 1 ROVERE CERATO | M-191
29,5 x 120 cm · 11,6" x 47,2"



CÓDIGO 1 ROVERE CERATO | M-190
19,4 x 120 cm · 7,6" x 47,2"



CÓDIGO 1 ROVERE CERATO MOSAIC | M-010
29,2 x 29,2 cm · 11,5" x 11,5"



CÓDIGO 1 ROVERE CERATO HEXÁGONO | M-020
35,5 x 29,2 cm · 13,9" x 11,5"



Lesny Nut.

cm			m ²		Kg	cm
29,5 x 120 REC.	4	1,41	45,12	32	1.143,23	EUROPALET
19,4 x 120 REC.	4	0,93	44,64	48	1.076,48	EUROPALET
22,1 x 90 REC.	5	1	60	60	1.370	92 x 120
35,5 x 29,2 HEX.	10	1	40	40	744	EUROPALET



LESNY NUT | M-191
29,5 x 120 cm · 11,6" x 47,2"



LESNY NUT ANTI-SLIP | M-190
LESNY NUT | M-190
19,4 x 120 cm · 7,6" x 47,2"



LESNY NUT | M-165
22,1 x 90 cm · 8,7" x 35,4"



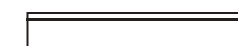
LESNY NUT MOSAIC | M-010
29,2 x 29,2 cm · 11,5" x 11,5"



LESNY NUT HEXÁGONO | M-020
35,5 x 29,2 cm · 13,9" x 11,4"

SPECIAL PIECES

PIEZAS ESPECIALES · PIÈCES SPÉCIALES · SONDERTEILE



ROD. LESNY | P-655
7,5 x 45 cm · 2,9" x 17,7"

Availables in all colors cut and beveled skirting tile

Disponibile en todos los colores cortado y biselado
Disponibile en toutes les couleurs, coupé et biseauté
Verfügbar in allen Farben, geschnitten und gekehrt





LESNY ALMOND | M-191
29,5 x 120 cm · 11,6" x 47,2"



LESNY ALMOND ANTI-SLIP | M-190
LESNY ALMOND | M-190
19,4 x 120 cm · 7,6" x 47,2"



LESNY ALMOND | M-165
22,1 x 90 cm · 8,7" x 35,4"



LESNY ALMOND MOSAIC | M-010
29,2 x 29,2 cm · 11,5" x 11,5"



LESNY ALMOND HEXÁGONO | M-020
35,5 x 29,2 cm · 13,9" x 11,4"



LESNY CREAM | M-191
29,5 x 120 cm · 11,6" x 47,2"



LESNY CREAM ANTI-SLIP | M-190
LESNY CREAM | M-190
19,4 x 120 cm · 7,6" x 47,2"



LESNY CREAM | M-165
22,1 x 90 cm · 8,7" x 35,4"



LESNY CREAM MOSAIC | M-010
29,2 x 29,2 cm · 11,5" x 11,5"



LESNY CREAM HEXÁGONO | M-020
35,5 x 29,2 cm · 13,9" x 11,4"



Residence Anthracite 19,4 x 120 cm

cm						
19,4 x 120 REC.	4	0,93	44,64	48	1.076,48	EUROPALET



RESIDENCE ANTHRACITE | M-190
19,4 x 120 cm · 7,6" x 47,2"



RESIDENCE ANTHRACITE MOSAIC | M-010
29,2 x 29,2 cm · 11,5" x 11,5"



RESIDENCE ANTHRACITE HEXÁGONO | M-020
35,5 x 29,2 cm · 13,9" x 11,4"



RESIDENCE SILVER | M-190
19,4 x 120 cm · 7,6" x 47,2"



RESIDENCE SILVER MOSAIC | M-010
29,2 x 29,2 cm · 11,5" x 11,5"



RESIDENCE SILVER HEXÁGONO | M-020
35,5 x 29,2 cm · 13,9" x 11,4"



Residence Silver 19,4 x 120 cm

SPECIAL PIECES

PIEZAS ESPECIALES · PIÈCES SPÉCIALES · SONDERTEILE

Availables in all colors cut and beveled skirting tile

Disponible en todos los colores cortado y biselado
Disponible en toutes les couleurs, coupé et biseauté
Verfügbar in allen Farben, geschnitten und gekehrt



ROD. RESIDENCE | P-665
8 x 60 cm · 3,1" x 23,6"



Residence Teak 19,4 x 120 cm



RESIDENCE TEAK | M-190
19,4 x 120 cm · 7,6" x 47,2"



RESIDENCE TEAK MOSAIC | M-010
29,2 x 29,2 cm · 11,5" x 11,5"



RESIDENCE TEAK HEXÁGONO | M-020
35,5 x 29,2 cm · 13,9" x 11,4"



Residence Chesnut 19,4 x 120 cm



RESIDENCE CHESNUT | M-190
19,4 x 120 cm · 7,6" x 47,2"



Residence Cherry 19,4 x 120 cm



RESIDENCE CHERRY | M-190
19,4 x 120 cm · 7,6" x 47,2"



RESIDENCE CHESNUT MOSAIC | M-010
29,2 x 29,2 cm · 11,5" x 11,5"



RESIDENCE CHESNUT HEXÁGONO | M-020
35,5 x 29,2 cm · 13,9" x 11,4"



RESIDENCE CHERRY MOSAIC | M-010
29,2 x 29,2 cm · 11,5" x 11,5"



RESIDENCE CHERRY HEXÁGONO | M-020
35,5 x 29,2 cm · 13,9" x 11,4"



Kings Gris 45 x 45 cm.


cm			m ²		Kg	cm
45 x 45	5	1	68	68	1.450	EUROPALET



Kings Beige 45 x 45 cm.



KINGS GRIS | M-180
45 x 45 cm · 17,7" x 17,7"



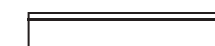
KINGS BEIGE | M-180
45 x 45 cm · 17,7" x 17,7"

SPECIAL PIECES


PIEZAS ESPECIALES · PIÈCES SPÉCIALES · SONDERTEILE

Availables in all colors cut and beveled skirting tile

Disponibile en todos los colores cortado y biselado
Disponibile en toutes les couleurs, coupé et biseauté
Verfügbar in allen Farben, geschnitten und gekehrt



ROD. KINGS | P-655
8 x 45 cm · 3,1" x 17,7"



DANUBIO | M-150
33,3 x 33,3 cm · 13,1" x 13,1"

Misuri 33,3 x 33,3 cm

cm			m²		Kg	cm
33,3 x 33,3 PO.	9	1	68	68	1.276,95	EUROPALET



Misuri 33,3 x 33,3 cm



14

Different designs
Diseños diferentes
Designs différents
Verschiedene Ausführungen

MISURI | M-150
33,3 x 33,3 cm · 13,1" x 13,1"

cm			m²		Kg	cm
33,3 x 33,3 PO.	9	1	68	68	1.276,95	EUROPALET



Yucon Gris Anti-Slip 33,3 x 33,3 cm.

cm					
33,3 x 33,3 PO.	9	1	68	68	1.276,95
					EUROPALET



YUCON GRIS ANTI-SLIP | M-150
YUCON GRIS | M-150
33,3 x 33,3 cm · 13,1" x 13,1"



YUCON TEJA ANTI-SLIP | M-150
YUCON TEJA | M-150
33,3 x 33,3 cm · 13,1" x 13,1"

SPECIAL PIECES


PIEZAS ESPECIALES · PIÈCES SPÉCIALES

Availables in all colors cut and beveled skirting tile

Disponible en todos los colores cortado y biselado
Disponible en toutes les couleurs, coupé et biseauté
Verfügbar in allen Farben, geschnitten und gekehrt



ROD. YUCON | P-645
8 x 33,3 cm · 3,1" x 13,1"



Augusta Bone 33 x 60 cm · Augusta Decor Bone 33 x 60 cm.



AUGUSTA CREAM | M-115
33 x 60 cm · 12,9" x 23,6



AUGUSTA DECOR CREAM | M-195
33 x 60 cm · 12,9" x 23,6



AUGUSTA BONE | M-115
33 x 60 cm · 13" x 23,6



AUGUSTA DECOR BONE | M-195
33 x 60 cm · 13" x 23,6



AUGUSTA ALMOND | M-115
33 x 60 cm · 12,9" x 23,6



AUGUSTA DECOR ALMOND | M-195
33 x 60 cm · 12,9" x 23,6



AUGUSTA GREY | M-115
33 x 60 cm · 12,9" x 23,6



AUGUSTA DECOR GREY | M-195
33 x 60 cm · 12,9" x 23,6



Augusta Grey 33 x 60 cm · Augusta Decor Grey 33 x 60 cm.



Augusta Cream 33 x 60 cm · Augusta Decor Cream 33 x 60 cm.

cm	5	1	m ²	48	48	Kg	1.027,38	cm	EUROPALET
33 x 60 PO.									

SPECIAL PIECES

PIEZAS ESPECIALES · PIÈCES SPÉCIALES · SONDERTEILE

Availables in all colors cut and beveled skirting tile

Disponible en todos los colores cortado y biselado
Disponible en toutes les couleurs, coupé et biseauté
Verfügbar in allen Farben, geschnitten und gekehrt



ROD. AUGUSTA | P-645
8 x 33,3 cm · 3,1" x 13,1"



Augusta Almond 33 x 60 cm



Vesubio Gris 33 x 60 cm.



VESUBIO CREMA | M-115
33 x 60 cm · 12,9" x 23,6



VESUBIO GRIS | M-115
33 x 60 cm · 12,9" x 23,6

cm					cm
33 x 60 PO.	5	1	48	48	1.027,38
EUROPALET					



Etna Bone 33 x 60 cm.



ETNA BONE | M-115
33 x 60 cm · 12,9" x 23,6



ETNA TEJA | M-115
33 x 60 cm · 12,9" x 23,6

cm					cm
33 x 60 PO.	5	1	48	48	1.027,38
EUROPALET					

34 x 50 cm	13,3" x 19,6"
25 x 75 cm	9,8" x 29,5"
20 x 60 cm	7,8" x 23,6"

RED BODY WALL TILES
REVESTIMIENTO DE PASTA ROJA
CARRELAGE DE MUR EN PÂTE ROUGE
BODENFLIESEN AUS ROTSCHERBEN





Keops Tierra 34 x 50 cm




Keops Blanco 34 x 50 cm



KEOPS AZUL | M-250
34 x 50 cm · 13,3" x 19,6"



KEOPS TIERRA | M-250
34 x 50 cm · 13,3" x 19,6"



KEOPS BLANCO | M-250
34 x 50 cm · 13,3" x 19,6"

cm	↓	m ²	↓	Kg	cm
34 x 50 REV. (DALLAS)	8	1,36	43,52	32	724,95 EUROPALET



Leticia Gris 34 x 50 cm · Leticia Decor Gris 34 x 50 cm.



Leticia Crema 34 x 50 cm · Leticia Decor Crema 34 x 50 cm.



LETICIA CREMA | M-250
34 x 50 cm · 13,3" x 19,6"



LETICIA DECOR CREMA | M-250
34 x 50 cm · 13,3" x 19,6"



LETICIA GRIS | M-250
34 x 50 cm · 13,3" x 19,6"



LETICIA DECOR GRIS | M-250
34 x 50 cm · 13,3" x 19,6"

cm			m ²		Kg	cm
34 x 50 REV. (DALLAS)	8	1,36	43,52	32	724,95	EUROPALET



Ainhoa Bianco 25 x 75 cm, Ainhoa Gris 25 x 75 cm, Ainhoa Blue 25 x 75 cm y Ainhoa Decor 25 x 75 cm. Pav. Nokame Warm 22,1 x 90 cm.



AINHOA BIANCO | M-300
25 x 75 cm · 9,8" x 29,5"



AINHOA GRIS | M-300
25 x 75 cm · 9,8" x 29,5"



AINHOA BLUE | M-301
25 x 75 cm · 9,8" x 29,5"



AINHOA LINEAL BLUE | M-302
25 x 75 cm · 9,8" x 29,5"



AINHOA DECOR BLUE | M-302
25 x 75 cm · 9,8" x 29,5"



cm					Kg	cm
25 x 75	6	1,12	53,76	48	1.034	EUROPALET



AINHOA IVORY | M-300
25 x 75 cm · 9,8" x 29,5"



AINHOA TAUPE | M-301
25 x 75 cm · 9,8" x 29,5"



AINHOA LINEAL TAUPE | M-302
25 x 75 cm · 9,8" x 29,5"



AINHOA DECOR TAUPE | M-302
25 x 75 cm · 9,8" x 29,5"





Andia Bianco 25 x 75 cm · Andia Decor Bianco 25 x 75 cm. Pav. Andia Bianco 59,2 x 59,2 cm.



ANDIA BIANCO | M-300
25 x 75 cm · 9,8" x 29,5"



ANDIA DECOR BIANCO | M-302
25 x 75 cm · 9,8" x 29,5"



ANDIA GREY | M-300
25 x 75 cm · 9,8" x 29,5"



ANDIA DECOR GREY | M-302
25 x 75 cm · 9,8" x 29,5"

Andia Grey 25 x 75 cm · Andia Decor Grey 25 x 75 cm.
Pav. Andia Grey 59,2 x 59,2 cm.

COORDINATED FLOOR TILES
PAVIMENTO COORDINADO · CARREAUX DE SOL ASSORTIS · ENTSPRECHENDEN BODENFLIESEN

SERIE
ANDIA

59,2 x 59,2 · 23,3" x 23,3" | M-175

PO **RE**
PORCELAIN FLOOR WALL MATT RECTIFIED

25 x 75	6	1,12	53,76	48	1.034
					EUROPALET



ANDIA BIANCO



ANDIA GREY



ANDIA TAUPE



ANDIA TAUPE | M-301
25 x 75 cm · 9,8" x 29,5"



ANDIA DECOR TAUPE | M-302
25 x 75 cm · 9,8" x 29,5"

Andia Taupe 25 x 75 cm · Andia Decor Taupe 25 x 75 cm.
Pav. Andia Taupe 59,2 x 59,2 cm · Orinoco Blanco 22,1 x 90 cm.



Berta Grafito 25 x 75 cm, Berta Blanco 25 x 75 cm, Berta Tabica Grafito 25 x 75 cm.



BERTA BLANCO | M-300
25 x 75 cm · 9,8" x 29,5"



BERTA GRIS | M-300
25 x 75 cm · 9,8" x 29,5"



BERTA GRAFITO | M-301
25 x 75 cm · 9,8" x 29,5"



BERTA TABICA GRAFITO | M-302
25 x 75 cm · 9,8" x 29,5"



BERTA LAMAS GRAFITO | M-302
25 x 75 cm · 9,8" x 29,5"

COORDINATED FLOOR TILES
PAVIMENTO COORDINADO
CARREAUX DE SOL ASSORTIS
ENTSPRECHENDEN BODENFLIESEN

SERIE
PASCAL

60 x 60 · 23,6" x 23,6" | M-170
45 x 45 · 17,7" x 17,7" | M-180



33,3 x 33,3 · 13,1" x 13,1" | M-050



PASCAL BLANCO




PASCAL CREMA



PASCAL MOKA



PASCAL GRIS



PASCAL GRAFITO

cm 25 x 75	6	1,12	53,76	48	1.034	EUROPALET
----------------------	---	------	-------	----	-------	-----------



BERTA BEIGE | M-300
25 x 75 cm · 9,8" x 29,5"



BERTA MOKA | M-301
25 x 75 cm · 9,8" x 29,5"




BERTA TABICA MOKA | M-302
25 x 75 cm · 9,8" x 29,5"



BERTA LAMAS MOKA | M-302
25 x 75 cm · 9,8" x 29,5"



Blanco Brillo 25 x 75 cm · Decor Ice 25 x 75 cm.



BLANCO MATE | M-300
25 x 75 cm · 9,8" x 29,5"



BLANCO BRILLO | M-300
25 x 75 cm · 9,8" x 29,5"



DECORADO ICE | M-302
25 x 75 cm · 9,8" x 29,5"

LISTELO VIDRIO METALIZADO PLATA | P-160
1,5 x 75 cm · 0,6" x 29,5"

LISTELO VIDRIO METALIZADO ORO | P-160
1,5 x 75 cm · 0,6" x 29,5"

LISTELO VIDRIO METALIZADO BRONCE | P-160
1,5 x 75 cm · 0,6" x 29,5"

cm						
25 x 75	6	1,12	53,76	48	1.034	EUROPALET



Canadá Beige 25 x 75 cm · Canadá Duna Beige 25 x 75 cm · Pav. Canadá Beige 45 x 45 cm.

cm 25 x 75	6	1,12	m² 53,76	48	Kg 1.034	cm EUROPALET
----------------------	----------	-------------	-------------------------------	-----------	--------------------	------------------------



CANADÁ BEIGE | M-300
25 x 75 cm · 9,8" x 29,5"



CANADÁ SILVER | M-300
25 x 75 cm · 9,8" x 29,5"



CANADÁ MARRÓN | M-300
25 x 75 cm · 9,8" x 29,5"



CANADÁ GREY | M-300
25 x 75 cm · 9,8" x 29,5"




CANADÁ DUNA BEIGE | M-302
25 x 75 cm · 9,8" x 29,5"



CANADÁ DUNA SILVER | M-302
25 x 75 cm · 9,8" x 29,5"



DECOR CANADÁ CUAD. BEIGE | P-325
31 x 31 cm · 12,2" x 12,2"



DECOR CANADÁ CUAD. SILVER | P-325
31 x 31 cm · 12,2" x 12,2"

COORDINATED FLOOR TILES
PAVIMENTO COORDINADO · CARREAUX DE SOL ASSORTIS · ENTSPRECHENDEN BODENFLIESEN

SERIE **CANADÁ**


45 x 45 · 17,7" x 17,7" | M-070




CANADÁ BEIGE



CANADÁ MARRÓN



CANADÁ SILVER




CANADÁ GREY



Creta Gris 25 x 75 cm · Creta Grafito 25 x 75 cm · Creta Decor Blanco 25 x 75 cm. Pav. Creta Grafito 59,2 x 59,2 cm.

cm 25 x 75	6	1,12	m ² 53,76	48	Kg 1.034	cm EUROPALET
----------------------	---	------	-------------------------	----	-------------	-----------------



CRETA BEIGE | M-300
25 x 75 cm · 9,8" x 29,5"



CRETA TACO BEIGE | M-302
25 x 75 cm · 9,8" x 29,5"



CRETA TAUPE | M-301
25 x 75 cm · 9,8" x 29,5"



CRETA TACO TAUPE | M-302
25 x 75 cm · 9,8" x 29,5"



CRETA TABICA TAUPE | M-302
25 x 75 cm · 9,8" x 29,5"

COORDINATED FLOOR TILES
PAVIMENTO COORDINADO · CARREAUX DE SOL ASSORTIS · ENTSPRECHENDEN BODENFLIESEN

SERIE
CRETA

60 x 120 · 23,6" x 47,2"
90 x 90 · 35,4" x 35,4"
59,2 x 59,2 · 23,3" x 23,3"
33 x 60 · 12,9" x 26,3"

M-130
M-200
M-175
M-195




CRETA BLANCO



CRETA GRIS



CRETA GRAFITO



CRETA BEIGE




CRETA TAUPE



Creta Gris 25 x 75 cm · Creta Grafito 25 x 75 cm · Creta Decor Blanco 25 x 75 cm. Pav. Creta Grafito 59,2 x 59,2 cm.



CRETA BLANCO | M-300
25 x 75 cm · 9,8" x 29,5"



CRETA GRIS | M-300
25 x 75 cm · 9,8" x 29,5"



CRETA GRAFITO | M-301
25 x 75 cm · 9,8" x 29,5"



CRETA TACO BLANCO | M-302
25 x 75 cm · 9,8" x 29,5"



CRETA TACO GRIS | M-302
25 x 75 cm · 9,8" x 29,5"



CRETA TACO GRAFITO | M-302
25 x 75 cm · 9,8" x 29,5"



CRETA TABICA GRIS | M-302
25 x 75 cm · 9,8" x 29,5"



Debora Crema 25 x 75 cm, Debora Beige 25 x 75 cm y Debora Lineal Beige 25 x 75 cm. Pav. Debora Beige 33,3 x 33,3 cm.

cm 25 x 75	6	1,12	53,76	48	1.034	EUROPALET
----------------------	---	------	-------	----	-------	-----------



DEBORA CREMA | M-300
25 x 75 cm · 9,8" x 29,5"



DEBORA LINEAL BEIGE | M-302
25 x 75 cm · 9,8" x 29,5"



DEBORA BEIGE | M-300
25 x 75 cm · 9,8" x 29,5"




DEBORA LAMAS BEIGE | M-302
25 x 75 cm · 9,8" x 29,5"

COORDINATED FLOOR TILES
PAVIMENTO COORDINADO · CARREAUX DE SOL ASSORTIS · ENTSPRECHENDEN BODENFLIESEN

SERIE **DEBORA**

33,3 x 33,3 · 13,1" x 13,1" | M-045

RB | **F** | **M**
RED BODY | FLOOR | MATT




DEBORA GRIS



DEBORA BEIGE



DEBORA BLANCO | M-300
25 x 75 cm · 9,8" x 29,5"



DEBORA PERLA | M-300
25 x 75 cm · 9,8" x 29,5"



DEBORA GRIS | M-300
25 x 75 cm · 9,8" x 29,5"



DEBORA LINEAL GRIS | M-302
25 x 75 cm · 9,8" x 29,5"



DEBORA LAMAS GRIS | M-302
25 x 75 cm · 9,8" x 29,5"



Muse Gris 25 x 75 cm, Muse Blanco 25 x 75 cm, Muse Decor Blanco 25 x 75 cm. Pav. Muse Gris 45 x 45 cm.

cm 25 x 75	 6	 1,12	 53,76	 48	 1.034	 EUROPALET
----------------------	---	--	---	--	---	---



MUSE BLANCO | M-300
25 x 75 cm · 9,8" x 29,5"



MUSE CREMA | M-300
25 x 75 cm · 9,8" x 29,5"



MUSE GRIS | M-300
25 x 75 cm · 9,8" x 29,5"



MUSE DECOR CREMA | M-302
25 x 75 cm · 9,8" x 29,5"



MUSE DECOR GRIS | M-302
25 x 75 cm · 9,8" x 29,5"



Muse Crema 25 x 75 cm y Muse Decor Crema 25 x 75 cm. Pav. Muse Crema 45 x 45 cm.

COORDINATED FLOOR TILES
PAVIMENTO COORDINADO · CARREAUX DE SOL ASSORTIS · ENTSPRECHENDEN BODENFLIESEN

SERIE
MUSE

45 x 45 · 17,7" x 17,7" | M-070

RB | **F** | **M**
RED BODY | FLOOR | MATT



MUSE CREMA



MUSE GRIS



Olimpia Crema 25 x 75 cm · Olimpia Almond 25 x 75 cm · Decor Olimpia 25 x 75 cm.

cm 25 x 75	6	1,12	53,76	48	1.034	EUROPALET
---------------	---	------	-------	----	-------	-----------



OLIMPIA BISEL CREMA | M-300
25 x 75 cm · 9,8" x 29,5"



OLIMPIA BISEL ALMOND | M-300
25 x 75 cm · 9,8" x 29,5"



OLIMPIA CREMA | M-300
25 x 75 cm · 9,8" x 29,5"



OLIMPIA ALMOND | M-300
25 x 75 cm · 9,8" x 29,5"



MOLDURA OLIMPIA | P-290
3,5 x 25 cm · 1,3" x 9,8"



CENEFA MEDALLÓN OLIMPIA | P-425
12 x 25 cm · 4,7" x 9,8"



CENEFA DESCANSO OLIMPIA | P-550
12 x 25 cm · 4,7" x 9,8"



ZÓCALO OLIMPIA | P-160
20 x 25 cm · 7,8" x 9,8"



DECORADO OLIMPIA | M-302
25 x 75 cm · 9,8" x 29,5"



COORDINATED FLOOR TILES
PAVIMENTO COORDINADO · CARREAUX DE SOL ASSORTIS · ENTSPRECHENDEN BODENFLIESEN

SERIE
OLIMPO

45 x 45 · 17,7" x 17,7" | M-070

RB | **F** | **G**
RED BODY | FLOOR | GLOSS



OLIMPO CREMA



OLIMPO ALMOND



Tessa Blanco Brillo 25 x 75 cm · Decor Spa 25 x 75 cm.



TESSA BLANCO MATE | M-300
25 x 75 cm · 9,8" x 29,5"



TESSA BLANCO BRILLO | M-300
25 x 75 cm · 9,8" x 29,5"



DECORADO SPA | M-302
25 x 75 cm · 9,8" x 29,5"

cm			m ²		Kg	cm
25 x 75	6	1,12	53,76	48	1.034	EUROPALET



Victoria Blanco 25 x 75 cm · Victoria Gris 25 x 75 cm · Decor Victoria Gris 12,4 x 75 cm.

cm 25 x 75	6	m² 1,12	m² 53,76	48	Kg 1.034	cm EUROPALET
----------------------	----------	------------------------------	-------------------------------	-----------	--------------------	------------------------



VICTORIA BLANCO | M-301
25 x 75 cm · 9,8" x 29,5"



VICTORIA CREMA | M-301
25 x 75 cm · 9,8" x 29,5"



VICTORIA GRIS | M-301
25 x 75 cm · 9,8" x 29,5"



VICTORIA BEIGE | M-301
25 x 75 cm · 9,8" x 29,5"



DECOR VICTORIA GRIS | P-440
12,4 x 75 cm · 4,8" x 29,5"



DECOR VICTORIA BEIGE | P-440
12,4 x 75 cm · 4,8" x 29,5"

COORDINATED FLOOR TILES
PAVIMENTO COORDINADO · CARREAUX DE SOL ASSORTIS · ENTSPRECHENDEN BODENFLIESEN


SERIE
OCEAN

33,3 x 33,3 · 13,1" x 13,1" | M-050

RB
RED BODY

F
FLOOR

M
MATT



OCEAN BLANCO



OCEAN BEIGE



Andrea Bone 20 x 60 cm · Andrea Mosaico Bone 20 x 60 cm · Pav. Andrea Bone 45 x 45 cm

cm 20 x 60	9	1,08	m ² 69,12	64	Kg 1.191,86	cm EUROPALET
----------------------	---	------	-------------------------	----	----------------	-----------------



ANDREA BONE | M-335
20 x 60 cm · 7,8" x 23,6"



ANDREA DECOR BONE | M-325
20 x 60 cm · 7,8" x 23,6"



ANDREA MOSAICO BONE | M-336
20 x 60 cm · 7,8" x 23,6"



ANDREA GREY | M-335
20 x 60 cm · 7,8" x 23,6"



ANDREA DECOR GREY | M-325
20 x 60 cm · 7,8" x 23,6"



ANDREA MOSAICO GREY | M-336
20 x 60 cm · 7,8" x 23,6"



Andrea Grey 20 x 60 cm · Andrea Decor Grey 20 x 60 cm · Pav. Andrea Grey 45 x 45 cm

COORDINATED FLOOR TILES
PAVIMENTO COORDINADO · CARREAUX DE SOL ASSORTIS · ENTSPRECHENDEN BODENFLIESEN

SERIE
ANDREA

45 x 45 · 17,7" x 17,7" | M-070

RB | |
RED BODY | FLOOR | MATT



ANDREA BONE



ANDREA GREY



Ariadna Blanco 20 x 60 cm · Ariadna Gris 20 x 60 cm · Pav. Retro Blanco 45 x 45 cm

cm 20 x 60	9	1,08	69,12	64	1.191,86	EUROPALET
----------------------	---	------	-------	----	----------	-----------



ARIADNA BLANCO | M-336
20 x 60 cm · 7,8" x 23,6"



ARIADNA CREMA | M-336
20 x 60 cm · 7,8" x 23,6"



ARIADNA GRIS | M-336
20 x 60 cm · 7,8" x 23,6"



Ariadna Blanco 20 x 60 cm · Ariadna Crema 20 x 60 cm

COORDINATED FLOOR TILES
PAVIMENTO COORDINADO · CARREAUX DE SOL ASSORTIS · ENTSPRECHENDEN BODENFLIESEN

SERIE
RETRO

45 x 45 · 17,7" x 17,7" | M-090

RB
RED BODY

F
FLOOR

G
GLOSS



RETRO BLANCO



Darena Beige 20 x 60 cm · Darena Decor Beige 20 x 60 cm



Darena Gris 20 x 60 cm · Darena Decor Gris 20 x 60 cm



DARENA BEIGE | M-335
20 x 60 cm · 7,8" x 23,6"



DARENA GRIS | M-335
20 x 60 cm · 7,8" x 23,6"



DARENA DECOR BEIGE | M-325
20 x 60 cm · 7,8" x 23,6"



DARENA DECOR GRIS | M-325
20 x 60 cm · 7,8" x 23,6"


COORDINATED FLOOR TILES
PAVIMENTO COORDINADO · CARREAUX DE SOL ASSORTIS · ENTSPRECHENDEN BODENFLIESEN

SERIE **DARENA**

45 x 45 · 17,7" x 17,7" | M-070



DARENA BEIGE



DARENA GRIS

cm 20 x 60	9	1,08	69,12	64	1.191,86	EUROPALET
----------------------	---	------	-------	----	----------	-----------



Julia Blanco 20 x 60 cm · Julia Grafito 20 x 60 cm · Julia Mosaico Gris 20 x 60 cm ·

cm						
20 x 60	9	1,08	69,12	64	1.191,86	EUROPALET



JULIA BLANCO | M-335
20 x 60 cm · 7,8" x 23,6"



JULIA GRIS | M-335
20 x 60 cm · 7,8" x 23,6"



JULIA GRAFITO | M-335
20 x 60 cm · 7,8" x 23,6"



JULIA MOSAICO GRIS | M-336
20 x 60 cm · 7,8" x 23,6"



JULIA ONDAS GRAFITO | M-336
20 x 60 cm · 7,8" x 23,6"



Julia Beige 20 x 60 cm · Julia Taupe 20 x 60 cm · Julia Ondas Taupe 20 x 60 cm ·



JULIA BEIGE | M-335
20 x 60 cm · 7,8" x 23,6"



JULIA TAUPE | M-335
20 x 60 cm · 7,8" x 23,6"



JULIA MOSAICO BEIGE | M-336
20 x 60 cm · 7,8" x 23,6"



JULIA ONDAS TAUPE | M-336
20 x 60 cm · 7,8" x 23,6"



Rebeca 20 x 60 cm

cm						
20 x 60	9	1,08	69,12	64	1.191,86	EUROPALET



REBECA BEIGE | M-335
20 x 60 cm · 7,8" x 23,6"



REBECA GRIS | M-335
20 x 60 cm · 7,8" x 23,6"



REBECA DECOR | M-336
20 x 60 cm · 7,8" x 23,6"

45 x 45 cm	17,7" x 17,7"
34 x 50 cm	13,3" x 19,6"
33,3 x 33,3 cm	13,1" x 13,1"
20 x 60 cm	7,8" x 23,6"

RED BODY FLOOR TILES
PAVIMENTO DE PASTA ROJA
CARRELAGE DE SOL EN PÂTE ROUGE
WANDFLIESEN AUS ROTSCHERBEN





ANDREA GREY | M-070
45 x 45 cm · 17,7" x 17,7"



ANDREA BONE | M-070
45 x 45 cm · 17,7" x 17,7"

SPECIAL PIECES
PIEZAS ESPECIALES · PIÈCES SPÉCIALES

Availables in all colors cut and beveled skirting tile
Disponible en todos los colores cortado y biselado
Disponible en toutes les couleurs, coupé et biseauté
Verfügbar in allen Farben, geschnitten und gekehrt



DARENA GRIS | M-070
45 x 45 cm · 17,7" x 17,7"



DARENA BEIGE | M-070
45 x 45 cm · 17,7" x 17,7"

SPECIAL PIECES
PIEZAS ESPECIALES · PIÈCES SPÉCIALES

Availables in all colors cut and beveled skirting tile
Disponible en todos los colores cortado y biselado
Disponible en toutes les couleurs, coupé et biseauté
Verfügbar in allen Farben, geschnitten und gekehrt



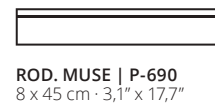
MUSE GRIS | M-070
45 x 45 cm · 17,7" x 17,7"



MUSE CREMA | M-070
45 x 45 cm · 17,7" x 17,7"

SPECIAL PIECES
PIEZAS ESPECIALES · PIÈCES SPÉCIALES

Availables in all colors cut and beveled skirting tile
Disponible en todos los colores cortado y biselado
Disponible en toutes les couleurs, coupé et biseauté
Verfügbar in allen Farben, geschnitten und gekehrt



DEBORA GRIS | M-045
33,3 x 33,3 cm · 13,1" x 13,1"










DEBORA BEIGE | M-045
33,3 x 33,3 cm · 13,1" x 13,1"

SPECIAL PIECES
PIEZAS ESPECIALES · PIÈCES SPÉCIALES

Availables in all colors cut and beveled skirting tile
Disponible en todos los colores cortado y biselado
Disponible en toutes les couleurs, coupé et biseauté
Verfügbar in allen Farben, geschnitten und gekehrt



						
45 x 45	5	1	68	68	1.390,85	EUROPALET

						
45 x 45	5	1	68	68	1.390,85	EUROPALET
33,3 x 33,3	9	1	68	68	1.172,70	EUROPALET



Teide Cotto Ant-Slip 33,3 x 33,3 cm

cm			m ²		Kg	cm
33,3 x 33,3	9	1	68	68	1.276,95	EUROPALET



TEIDE GRIS ANTI-SLIP | M-050
TEIDE GRIS | M-050
33,3 x 33,3 cm · 13,1" x 13,1"



TEIDE COTTO ANTI-SLIP | M-050
TEIDE COTTO | M-050
33,3 x 33,3 cm · 13,1" x 13,1"



TEIDE ROJO ANTI-SLIP | M-050
TEIDE ROJO | M-050
33,3 x 33,3 cm · 13,1" x 13,1"




TEIDE PAJA ANTI-SLIP | M-050
TEIDE PAJA | M-050
33,3 x 33,3 cm · 13,1" x 13,1"

SPECIAL PIECES

PIEZAS ESPECIALES · PIÈCES SPÉCIALES

Availables in all colors cut and beveled skirting tile

Disponible en todos los colores cortado y biselado
Disponible en toutes les couleurs, coupé et biseauté
Verfügbar in allen Farben, geschnitten und gekehrt




ROD. TEIDE | P-680
8 x 33,3 cm · 3,1" x 13,1"



Antic Squares 33,3 x 33,3 cm - Lowland Brillo Blanco 34 x 50 cm




ANTIC CLASSIC | M-050
33,3 x 33,3 cm · 13,1" x 13,1"



ANTIC STAR | M-050
33,3 x 33,3 cm · 13,1" x 13,1"



ANTIC SQUARES | M-050
33,3 x 33,3 cm · 13,1" x 13,1"



ANTIC CIRCLE | M-050
33,3 x 33,3 cm · 13,1" x 13,1"



cm			m²		Kg	cm
33,3 x 33,3	9	1	68	68	1.172,70	EUROPALET



Llerena Terra 34 x 50 cm

cm			m ²		Kg	cm
34 x 50 (ZAFRA)	6	1	48	48	904,36	EUROPALET



Llerena Óxido 34 x 50 cm



LLERENA GRIS | M-100
34 x 50 cm · 13,3" x 19,6"



LLERENA ÓXIDO | M-100
34 x 50 cm · 13,3" x 19,6"



LLERENA TERRA | M-100
34 x 50 cm · 13,3" x 19,6"



Llerena Gris 34 x 50 cm



Nairobi Wengué 20 x 60 cm.



Nairobi Gris 20 x 60 cm.



NAIROBI WENGUÉ | M-260
20 x 60 cm · 7,8" x 23,6"



NAIROBI GRIS | M-260
20 x 60 cm · 7,8" x 23,6"



NAIROBI BEIGE | M-260
20 x 60 cm · 7,8" x 23,6"



NAIROBI CREMA | M-260
20 x 60 cm · 7,8" x 23,6"



NAIROBI BLANCO | M-260
20 x 60 cm · 7,8" x 23,6"

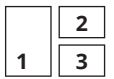
cm						
20 x 60 (GRES)	9	1,08	69,12	64	1.415,80	EUROPALET

SPECIAL PIECES
PIEZAS ESPECIALES · PIÈCES SPÉCIALES

Availables in all colors cut and beveled skirting tile
Disponible en todos los colores cortado y biselado
Disponible en toutes les couleurs, coupé et biseauté
Verfügbar in allen Farben, geschnitten und gekehrt




ROD, NAIROBI | P-075
8 x 60 cm · 3,1" x 23,6"



- 1 - Nairobi Blanco 20 x 60 cm.
- 2 - Nairobi Crema 20 x 60 cm.
- 3 - Nairobi Beige 20 x 60 cm.

TECHNICAL INFORMATION
INFORMACIÓN TÉCNICA



Technical characteristics

Características técnicas

CHARACTERISTIC CARACTERÍSTICA	NORM NORMA	PO		RB	
DIMENSION OF THE SIDES DIMENSIÓN DE LOS LADOS	ISO 10545-2	± 0,6%	± 0,6%	± 0,6%	+ 0,5 / - 0,3%
THICKNESS ESPESOR	ISO 10545-2	± 5%	± 5%	± 5%	± 10%
STRAIGHTNESS RECTITUDE RECTITUD DE LOS LADOS	ISO 10545-2	± 0,5%	± 0,5%	± 0,5%	± 0,3%
SQUARENESS ORTOGONALIDAD	ISO 10545-2	± 0,6%	± 0,6%	± 0,6%	± 0,5%
FLATNESS PLANARIDAD	ISO 10545-2	± 0,5%	± 0,5%	± 0,5%	+ 0,5 / - 0,3%
WATER ABSORPTION ABSORCIÓN DE AGUA	ISO 10545-3	0,6%	3% < E 6%	3% < E 6%	>10%
FLESSIONE RÉSISTANCE RESISTENCIA A LA FLEXIÓN	ISO 10545-4	35 N / mm ²	22 N / mm ²	22 N / mm ²	15 N / mm ²
BENDING STRENGTH CARGA DE ROTURA	EN N 10545-4	≥ 1300	≥ 1100	≥ 1100	≥ 600
RESISTANCE TO SUPERFICIAL ABRASION RESISTENCIA A LA ABRASIÓN SUPERFICIAL	ISO 105457	ACCORDING TO THE MODEL SEGÚN MODELO	ACCORDING TO THE MODEL SEGÚN MODELO	ACCORDING TO THE MODEL SEGÚN MODELO	—
SCRATCH RESISTANCE DUREZA SUPERFICIAL	EN 101	ACCORDING TO THE MODEL SEGÚN MODELO	ACCORDING TO THE MODEL SEGÚN MODELO	ACCORDING TO THE MODEL SEGÚN MODELO	—
CRAZING RESISTANCE RESISTENCIA AL CUARTEO	ISO 10545-11	RESIST RESISTE	RESIST RESISTE	RESIST RESISTE	RESIST RESISTE
FROST RESISTANCE RESISTENCIA A LA HELADA	ISO 10545-12	RESIST RESISTE	ACCORDING TO THE MODEL SEGÚN MODELO	ACCORDING TO THE MODEL SEGÚN MODELO	RESIST RESISTE
FRICITION COEFFICIENT NONSLIP COEFICIENTE DE FRICCIÓN ANTIDESLIZANTE	DIN 5113	ACCORDING TO THE MODEL SEGÚN MODELO	ACCORDING TO THE MODEL SEGÚN MODELO	ACCORDING TO THE MODEL SEGÚN MODELO	—
THERMIC RESISTANCE RESISTENCIA AL CHOQUE TÉRMICO	10545-9	RESIST RESISTE	RESIST RESISTE	RESIST RESISTE	RESIST RESISTE
LINEAR THERMAL EXPANSION COEFICIENTE DE EXPANSIÓN TÉRMICA	ISO 10545-8	9* 10 ⁻⁶ K ⁻¹	9* 10 ⁻⁶ K ⁻¹	9* 10 ⁻⁶ K ⁻¹	9* 10 ⁻⁶ K ⁻¹
RESISTANCE TO ACIDS AND BASES* RESISTENCIA A ÁCIDOS Y BASES*	ISO 10545-13	RESIST RESISTE	RESIST RESISTE	RESIST RESISTE	RESIST RESISTE
STAIN RESISTANCE RESISTENCIA A LAS MANCHAS	ISO 10545-13	CLASS 3 MINIMUM MÍNIMO CLASE 3	CLASS 3 MINIMUM MÍNIMO CLASE 3	CLASS 3 MINIMUM MÍNIMO CLASE 3	CLASS 3 MINIMUM MÍNIMO CLASE 3

* With the exception of hydrofluoric acid and its compounds / Excepto el ácido fluorhídrico y sus compuestos.


Packing list

cm	in	PIECES / BOX PIEZAS / CAJA PIÈCES / CARTONS PARTS / BOX	S.Q.M / BOX m ² / CAJA m ² / CARTONS m ² / BOX	S.Q.M / PALET m ² / PALET m ² / PALET m ² / PALETTE	BOX / PALET CAJAS / PALET CARTONS / PALET BOX / PALETTE	WEIGHT / PALET PESO / PALET POIDS / PALET GEWICHT / PALETTE	SIZE / PALET TAMAÑO / PALET FORMAT / PALET GRÖSSE / PALETTE
60 x 120 REC.	23,6" x 47,2" REC	2	1,44	43,20	30	1.040	EUROPALET
19,4 x 120 REC.	7,6" x 47,2" REC.	4	0,93	44,64	48	1.076,48	EUROPALET
90 x 90 REC.	35,4" x 35,4" REC.	2	1,62	32,40	20	800	95 x 105
45 x 90 REC.	17,7" x 35,4" REC.	3	1,21	36,30	30	875	92 x 120
22,1 x 90 REC.	8,7" x 35,4" REC.	5	1	60	60	1.370	92 x 120
60 x 60 PO.	23,6" x 23,6" PO.	3	1,08	43,20	40	1.017,42	EUROPALET
59,2 x 59,2 REC.	23,3" x 23,3" REC.	3	1,05	42	40	967,40	EUROPALET
29,2 x 59,2 REC.	11,5" x 23,3" REC.	6	1,03	41,20	40	942,26	EUROPALET
45 x 45 PO.	17,7" x 17,7" PO.	5	1	68	68	1.450,35	EUROPALET
45 x 45 IR.	17,7" x 17,7" IR.	7	1,40	72,80	52	1.447,23	EUROPALET
45 x 45	17,7" x 17,7"	5	1	68	68	1.390,85	EUROPALET
34 x 50	13,3" x 19,6"	6	1	48	48	830,92	EUROPALET
34 x 50 REV.(DALLAS)	13,3" x 19,6" REV.(DALLAS)	8	1,36	43,52	32	724,95	EUROPALET
34 x 50 REV. (LOWLAND)	13,3" x 19,6" REV. (LOWLAND)	8	1,36	43,52	32	720,08	EUROPALET
34 x 50 (ZAFRA)	13,3" x 19,6" (ZAFRA)	6	1	48	48	904,36	EUROPALET
33 x 60 PO.	12,9" x 23,6" PO.	5	1	48	48	1.027,38	EUROPALET
33,3 x 33,3 PO.	13,1" x 13,1" PO.	9	1	68	68	1.276,95	EUROPALET
33,3 x 33,3 (12 mm)	13,1" x 13,1" (4,7")	9	1	64	64	1.376,43	110 x 110
33,3 x 33,3 PO. (10 mm)	13,1" x 13,1" PO. (3,9")	9	1	72	72	1.463,16	110 x 110
33,3 x 33,3	13,1" x 13,1"	9	1	68	68	1.172,70	EUROPALET
31,6 x 45	12,4" x 17,7"	7	1	52	52	931,91	EUROPALET
25 x 75	9,8" x 29,5"	6	1,12	53,76	48	1.034	EUROPALET
25 x 40	9,8" x 15,7"	10	1	72	72	1.145,24	EUROPALET
20 x 60 (GRES)	7,8" x 23,6" (GRES)	9	1	60	60	1.258,80	EUROPALET
20 x 60	7,8" x 23,6"	44	1,08	69,12	64	1.191,86	EUROPALET

SPECIAL PIECES

PIEZAS ESPECIALES · PIÈCES SPÉCIALES · SONDERTEILE

cm	in	PIECES / BOX PIEZAS / CAJA PIÈCES / CARTONS PARTS / BOX	LINEAL m / BOX m LINEALES / CAJA LIN. m / CARTONS LINEARE m / BOX	LINEAL m / PALET m LINEALES / PALET LIN. m / PALET LINEARE m / PALETTE	BOX / PALET CAJAS / PALET CARTONS / PALET BOX / PALETTE	WEIGHT / PALET PESO / PALET POIDS / PALET GEWICHT / PALETTE	SIZE / PALET TAMAÑO / PALET FORMAT / PALET GRÖSSE / PALETTE
8 x 90	3,1" x 35,4"	14	12,60	630	50	1.155	—
8 x 60	3,1" x 23,6"	15	9	504	56	877,52	—
8 x 45	3,1" x 17,7"	28	12,60	806,40	64	1.313,28	—
8 x 33	3,1" x 13,1"	50	16,50	1.072,50	65	1.537,25	—



ISO Norms

EN

FINISHED PRODUCTS STANDARDS

According to the ISO-13006 specifications standard, our products belong to the following groups:

- **PORCELAIN TILES — B1a Group**
Dry-pressed tiles, with a rate of water absorption, $E < = 0,5\%$
- **FLOOR TILES — B1a Group**
Dry-pressed tiles, with a rate of water absorption, $3 < E < = 0,6\%$
- **WALL TILES — B1II Group**
Dry-pressed tiles, with a rate of water absorption, $E > 10\%$

TEST STANDARDS

ISO 10545-2 Determination of dimensions

Sets for the methods for determining dimensional characteristics (length, width, thickness, straightness of sides, rectangularity and surface planarity)

ISO 10545-3 Determination of water absorption

Water absorption is a measure of the greater or lesser rate of porosity of the tile body. The test determines the amount absorbed by pieces after being submerged in boiling water for two hours. The rate of water absorption is expressed as a % with respect to the dry mass of pieces.

ISO 10545 Determination of bending strength

A tile's bending strenght is determined by applying a force on the middle of the top side of the piece. The force applied is increased until the tile breaks. Bending strenght is expressed in N/mm².

ISO 10545-7 Determination of the surface abrasion resistance of glazed tiles

The resistance of the glazed layer of tiles to abrasion is determined by applying a rotating abrasive load on the tile surface and visually inspecting pieces that have undergone testing against those that have not. Clasification ranges from PEI 1 to 5.

In order to determine the suitability of ceramic floor tles, their wear resistance must be know. This influenced by not only the characteristics of tiles, but also by the place were they will be installed. The presence of abrasive materials (sand, gravel, etc.) and locations in areas with direct outdoor acces are factors wich shorten the lifespan of floor tiles.

Our floor tiles have been classified into five groups, which determine their resistance to abrasion and wear:

- **PEI 1:** Floor tiles exposed to light traffic, on wich soft-soled footwear is used , free from abrasive products. Recommended in bedrooms and bathrooms in private homes, with no direct outside entry.
- **PEI 2:** Floor tiles exposed to average to light traffic, on which soft-soled footwear is used. Recommended for all rooms in single family homes except kitchens, entranceways, stairways and terraces.
- **PEI 3:** Floor tiles exposed to average to traffic, on wich normal footwear is used. Recommended for all rooms in private homes and hotels, except for common areas such as stairways, entrances, etc.
- **PEI 4:** Floor tiles exposed to average to heavy traffic. Recommended for all types of single-family homes and multiunit dwellings, terraces, kitchens, business premises and offices. Not belonging

to this group are all public places exposed to intense traffic such a tobacconists', news stands, bakeries, bar areas, public transport.

- **PEI 5:** Floor tiles adapted to highly intense traffic. Recommended in shopping centres, train/bus stations, airports, etc.

EN-101 Surface hardness

Surface hardness determines the capacity of resistance of the glazed surface to scratching. Tiles are classified on a scale of 1 to 10 based on the increasing hardness of the minerals used to scratch their surface. The MOHS hardness scale is a follows:

1 Talc	4 Fluorite	7 Quartz	10 Diamond
2 Gypsum	5 Apatite	8 Topaz	
3 Calcite	6 Feldspar	9 Countund	

ISO 10545-11 Determination of crazing resistance

Determination of the resistance to the formation of fissures in the glazedd layer by subjecting whole tiles to steam at a pressure of 5 kg/cm² in an autoclave after wich a dye is applied to the glazed layer and tiles are examined to detect possible fissures.

ISO 10545-12 Determination of frost resistance

This establishes a method whereby whole tiles are soaked in water and then undergo 100 freezing-thaw cycles, between +5°C and -5°C.

DIN-51130 Determination of the critical slippage angle

Angle	Group
3° < a < 10°	R9
10° < a < 19°	R10
19 < a < 27°	R11
27° < a < 35°	R12
35° < a	R13

ISO 10545-8 Determination of linear thermal expansion

Determination of the linear thermal expansion coefficient for the interval between the ambient temperature and 100°C.

ISO 10545-13 Determination of chemical resistance

This test determines the chemical resistance of tiles to cleaning agents, swimming pool additives, acid and alkalis, except for hydrofluoric acid (HF) and its compounds.

The visual classification for cleaning agents and swimming pool additives is as follows:

- **GA** - When there is no visible effect (a slight change in colour is not considered as a chemical attack)
- **GB** - When appearance is modified.
- **GC** - When trere is a partial or complete alteration of the original surface.

The visual classification for acids and alkalis goes from GLA, GLB to GLC, depending on the degree of chemical resistance.

Normas ISO

ES

NORMAS DE PRODUCTO ACABADO

Según la norma de especificaciones ISO-13006, nuestros productos pertenecen a los siguientes grupos:

- **GRES PORCELÁNICO — Grupo B1a**
Baldosas prensadas en seco, con una absorción de agua, $E < = 0,5\%$
- **GRES — Grupo B1a**
Baldosas prensadas en seco, con una absorción de agua, $3 < E < = 0,6\%$
- **REVESTIMIENTO — Grupo B1II**
Baldosas prensadas en seco, con una absorción de agua, $E > 10\%$

NORMAS DE ENSAYO

ISO 10545-2 Determinación de dimensiones

Establece métodos para la determinación de las características dimensionales (longitud, anchura, grosor, rectitud de lados, ortogonalidad y planitud de superficie).

ISO 10545-3 Determinación de la absorción de agua

La absorción de agua es una medida de la mayor o menor porosidad del soporte cerámico. El ensayo determina la cantidad de agua que absorben las piezas, sumergidas en agua a ebullición durante dos horas. Se expresa en % de agua absorbida respecto a la masa en seco de las piezas.

ISO 10545 Determinación de resistencia a la flexión

Se determina la resistencia a la flexión de una baldosa, aplicando una fuerza en el centro de la cara vista. La fuerza aplicada va en aumento hasta conseguir romper la baldosa. La resistencia a la flexión se expresa en N/mm².

ISO 10545-7 Determinación de la abrasión superficial de las baldosas esmaltadas

Determinación de la resistencia a la abrasión del esmalte de las baldosas, por rotación de una carga abrasiva sobre la superficie y comparación visual de baldosas sometidas y no sometidas al ensayo. La clasificación varía de PEI 1 hasta 5.

Para el uso correcto de un pavimento cerámico, hay que conocer la resistencia al desgaste del mismo. Lo cual está influenciada, no sólo por sus características, sino también por el lugar donde se va a instalar. La presencia de materiales abrasivos (arena, gravilla, ...), así como los locales con acceso directo desde el exterior, son factores que acortan la duración del pavimento.

Nuestros pavimentos han sido clasificados en cinco grupos, que establecen su resistencia a la abrasión y al desgaste:

- **PEI 1:** Pavimentos sometidos la tráfico ligero, donde se utiliza calzado suave y exento de productos abrasivos. Recomendado en dormitorios y cuartos de baño de viviendas privadas, sin contacto con el exterior.
- **PEI 2:** Pavimentos sometidos la tráfico medio-ligero, donde se utiliza calzado suave. Recomendado en todas las viviendas unifamiliares con excepción de cocinas, entradas, escaleras y terrazas.
- **PEI 3:** Pavimentos sometidos la tráfico medio, donde se utiliza calzado normal. Recomendado en todas las habitaciones de las viviendas privadas y de hoteles, a excepción de las zonas comunes, como escaleras, entradas, etc.
- **PEI 4:** Pavimentos sometidos la tráfico medio-alto. Recomendado en todo tipo de viviendas colectivas y unifamiliares, terrazas, cocinas, despachos y oficinas. No pertenece a este grupo todos los lugares públicos sometidos

a tráfico intenso, como estancos, puestos de periódicos, panaderías, barras de bar, estaciones de transporte público, etc.

- **PEI 5:** Pavimentos adaptados a tráfico muy intenso. Recomendado en centros comerciales, estaciones, aeropuertos, etc.

EN-101 Dureza superficial

La dureza superficial determina la capacidad de resistencia de la superficie del esmalte al rayado. Las baldosas se clasifican en una escala de 1 a 10 en función de la dureza creciente de los minerales utilizados para rayarla. La escala de dureza MOHS es la siguiente:

1 Talc	4 Fluorita	7 Cuarzo	10 Diamante
2 Yeso	5 Apatito	8 Topacio	
3 Calcita	6 Feldespato	9 Corindón	

ISO 10545-11 Determinación de la resistencia al cuarteo

Determinación de la resistencia a la formación de fisuras del esmalte, sometiendo baldosas enteras al vapor, a la presión de 5 kg/cm² en un autoclave y después examinándolas en busca de fisuras tras la aplicación de un tinte en la cara esmaltada.

ISO 10545-12 Determinación de la resistencia a la helada

Establece un método mediante el cual, se impregnan de agua las baldosas y se someten posteriormente a 100 ciclos de congelación-deshielo entre +5°C y -5°C.

DIN-51130 Determinación del ángulo crítico de deslizamiento

Ángulo	Grupo
3° < a < 10°	R9
10° < a < 19°	R10
19 < a < 27°	R11
27° < a < 35°	R12
35° < a	R13

ISO 10545-8 Determinación de la dilatación térmica lineal

Determinación del coeficiente de dilatación térmico lineal para el intervalo entre la temperatura ambiente y 100°C.

ISO 10545-13 Determinación de la resistencia química

Dicho ensayo determina, por separado, la resistencia química de las baldosas, a los agentes de limpieza, sales de piscina, ácidos y álcalis. Con la exclusión del ácido fluorhídrico (HF) y sus compuestos.

La clasificación visual para agentes de limpieza y sales para piscina sería:

- **GA** - Cuando no existe efecto visible (un ligero cambio de color no es considerado como un ataque químico)
- **GB** - Cuando se modifica el aspecto.
- **GC** - Cuando existe una desaparición total o parcial de la superficie original.

La clasificación visual para ácidos y álcalis varía, desde GLA, GLB y GLC, en función de la resistencia química.



SYMBOLOGIE

SIMBOLOGÍA

SYMBLES

ZEICHENERKLÄRUNG

PO
PORCELAIN
PORCELAIN TILES
PORCELÁNICO
GRÈS CERÀMME ÉMAILLÉ
FEINSTEINZEUG

RB
RED BODY
RED BODY TILES
PASTA ROJA
CARRELAGE EN PÂTE ROUGE
KERAMIKPRODUKTE AUS ROTSCHERBEN

CM
COLORED MASS
COLOUR-BODY
MASA COLOREADA
MASSE COLORÉE
GEFÄRBTES SCHERBEN

12
MM
THICKNESS
ESPESORADO
ÉPAISSI
12 MM EXTRASTARK

W
WALL
WALL TILES
REVESTIMIENTO
CARRELAGE DE MUR
WANDFLIESEN

F
FLOOR
FLOOR TILES
PAVIMENTO
CARREAUX DE SOL
BODENFLIESEN

RE
RECTIFIED
RECTIFIED
RECTIFICADO
RECTIFIÉ
REKTIFIZIERT

✗
NOT RECTIFIED
NO RECTIFICADO
NON RECTIFIÉ
NICHT REKTIFIZIERT

✗
ANTI-SLIP
ANTI-SLIP
ANTI-DESIZANTE
ANTI-DÉRAPANT
RUTSCHHEMMEND

G
GLOSS
GLOSS
BRILLO
BRILLANT
GLÄNZEND

S
SATINY
SATINY
SATINADO
SATINÉ
SATINIERT

M
MATT
MATT
MATE
MAT
MATT



EN

Cristal Cerámicas S.A. reserves the right to make changes, change details, etc. that it considers necessary for the benefit of the product and the client. Due to the printing processes, the colors that appear in this catalog should be considered approximate, not exact. Any type of total or partial reproduction of the images, texts, illustrations and graphics of the catalog is forbidden.

FR

Cristal Cerámicas S.A. se réserve le droit d'apporter des modifications, de modifier les détails, etc. qu'il considère nécessaire au bénéfice du produit et du client. En raison des processus d'impression, les couleurs qui apparaissent dans ce catalogue doivent être considérées comme approximatives et non exactes. Tout type de reproduction totale ou partielle des images, textes, illustrations et graphismes du catalogue est interdit.

ES

Cristal Cerámicas S.A. se reserva el derecho de introducir modificaciones, cambio de detalles, etc. que considere necesarios en beneficio del producto y del cliente. Debido a los procesos de impresión, los colores que aparecen en este catálogo deben de considerarse aproximados, no exactos. Queda prohibido cualquier tipo de reproducción total o parcial de las imágenes, textos, ilustraciones y grafismos del catálogo.

DE

Cristal Cerámicas S.A. behält sich das Recht vor, Änderungen vorzunehmen, Änderungen vorzunehmen usw., die für das Produkt und den Kunden notwendig erscheinen. Aufgrund der Druckprozesse sollten die Farben, die in diesem Katalog erscheinen, als ungefähr und nicht exakt angesehen werden. Jede Art der vollständigen oder teilweisen Reproduktion der Bilder, Texte, Illustrationen und Grafiken des Katalogs ist untersagt.



Ctra. Viver - Puerto Burriana, km. 55,5
12200 ONDA, Castellón (Spain)
Apdo. de correos 64

Teléfono: +34 - 964 60 28 52
Fax Export.: +34 - 964 77 20 61
 +34 - 964 62 60 95
Fax Nacional: 964 60 40 04

cristacer@crystalceramicas.com
nacional@crystalceramicas.com

www.cristalceramicas.com

