



EL ESTILO ES AQUELLO QUE VISTE TODO PENSAMIENTO O ACCION Y LO HACE INOLVIDABLE A LOS OJOS DE QUIEN LO VE. METROPOL, A TRAVES DE LA EXPERIENCIA Y DEDICACION DE SU EQUIPO, HA LOGRADO COMPLETAR UN EXTENSO ESTUDIO QUE PARTE DE LA NATURALEZA, DE SU INVESTIGACION Y ANALISIS CONSTANTE. FRUTO DE ELLO, HA CONSEGUIDO PLASMAR SU PERSONALIDAD EN UN CATALOGO PLENO DE EMOCIONES SURGIDAS DE UN ESTILO UNICO E INOLVIDABLE
METROPOL:ESTILO CREATIVO:.....

THE STYLE IS WHAT DRESS ALL THE THINKING OR ACTION MAKING IT UNFORGETTABLE TO THE EYES WHO CONTEMPLATE IT. METROPOL THROUGH THE EXPERIENCE AND DEDICATION OF HIS TEAM HAS MANAGED TO COMPLETE A WIDE STUDY WHICH IS MAINLY CHARACTERIZED BY NATURE, INVESTIGATION AND CONSTANT ANALYSIS. DUE TO THIS WORK, METROPOL HAS SUCCEED SHOWING HIS PERSONALITY IN ONE CATALOGUE FULL OF EMOTIONS EMERGED FROM ONE UNIQUE AND UNFORGETTABLE STYLE.
METROPOL:CREATIVE STYLE:.....





ÍNDICE ESTILOS::
INDEX STYLE

ÍNDICE POR FORMATOS::
SIZES INDEX



MADERA



PIEDRA



CEMENTO



TEXTURA

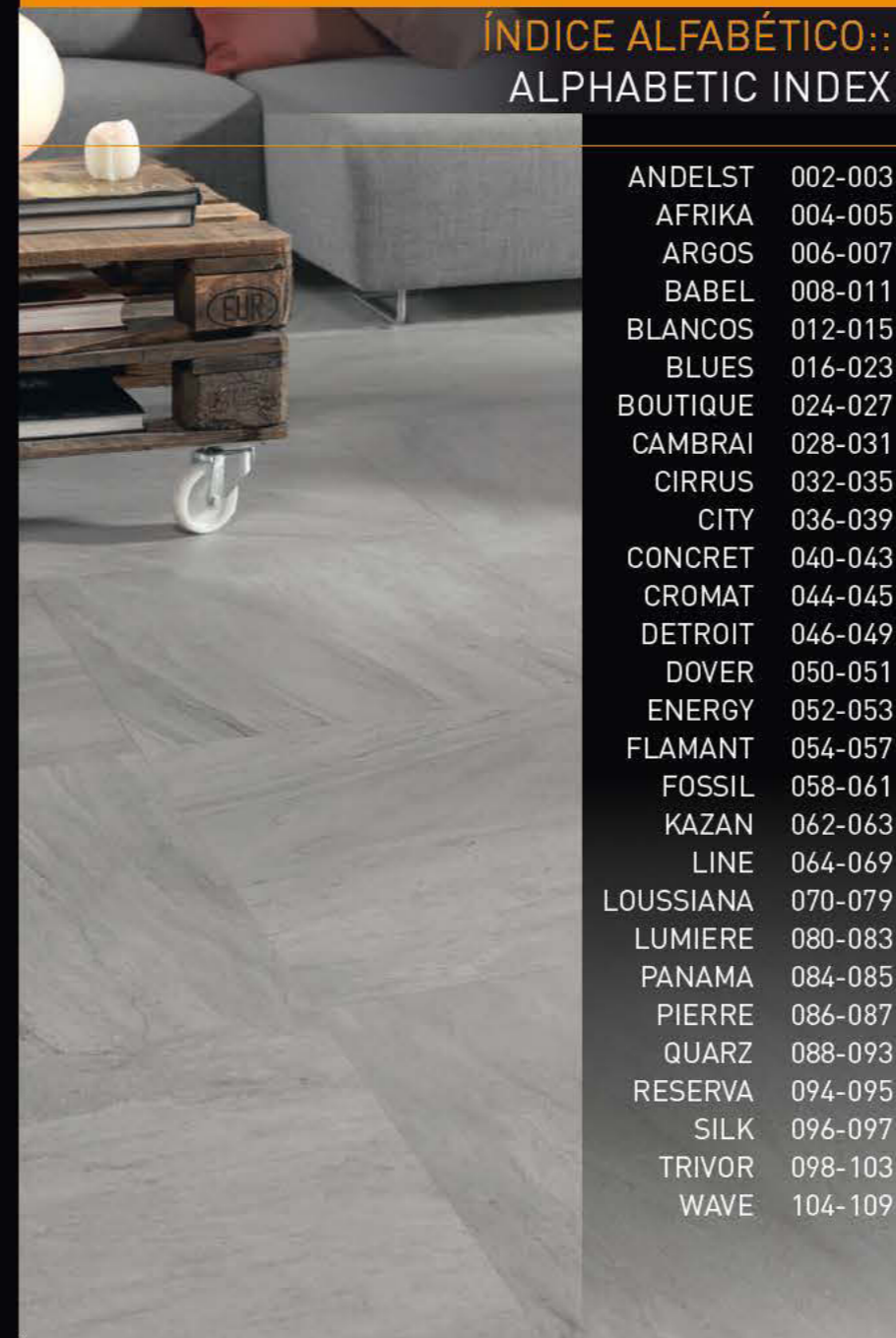


COLOR



MARMOLE

PAVIMENTO	REVESTIMIENTO
RESERVA 094-095	PANAMA 084-085
ANDELST 003-004 DOVER 050-051 FOSSIL 058-061 PIERRE 086-087 QUARZ 088-093 TRIVOR 098-103	AFRICA 002-003 KAZÁN 062-063
BABEL 010-011 CITY 036-039 DETROIT 046-049 LINE 064-069 LOUSSIANA 070-079	BABEL 008-009 BOUTIQUE 024-027 CONCRET 040-043 DETROIT 046-049
CIRRUS 034-035	BLUES 016-023 CAMBRAI 028-031 CIRRUS 032-033 CROMAT 044-045 ENERGY 052-053 SILK 096-097
	FLAMANT 054-057 LUMIERE 080-083 WAVE 104-109
	ARGOS 006-007



ÍNDICE ALFABÉTICO::
ALPHABETIC INDEX

ANDELST 002-003
AFRIKA 004-005
ARGOS 006-007
BABEL 008-011
BLANCOS 012-015
BLUES 016-023
BOUTIQUE 024-027
CAMBRAI 028-031
CIRRUS 032-035
CITY 036-039
CONCRET 040-043
CROMAT 044-045
DETROIT 046-049
DOVER 050-051
ENERGY 052-053
FLAMANT 054-057
FOSSIL 058-061
KAZAN 062-063
LINE 064-069
LOUSSIANA 070-079
LUMIERE 080-083
PANAMA 084-085
PIERRE 086-087
QUARZ 088-093
RESERVA 094-095
SILK 096-097
TRIVOR 098-103
WAVE 104-109

REVESTIMIENTO		
30X90	BLANCOS 012 BLUES 018-019 WAVE 106-107	
25X70	AFRIKA 002-003 BLANCOS 013 BOUTIQUE 026-027 CAMBRAI 028-031 CONCRET 042-043 FLAMANT 054-057 LUMIERE 082-083 PANAMA 084-085 SILK 096-097	
25X50	ARGOS 006-007 BABEL 008-009 BLANCOS 014-015 BLUES 020-021 CROMAT 044-045 DETROIT 046-047 ENERGY 052-053 FOSSIL 060-061 KAZAN 062-063	
23,5X33	CIRRUS 032-033	

PAVIMENTO		
100X50/100X24,8/100X16,5	FOSSIL 058-059 LINE 066-067 QUARZ 091-093	
75X75/37X75	LOUSSIANA 073-075	
60X60/30X60	CITY 038-039 DETROIT 048-049 LINE 068-069 PIERRE 096-097 QUARZ 091-093 TRIVOR 100-101	
42X64,5	BABEL 010-011	
33X59	DOVER 050-051	
50X50	ANDELST 004-005 CIRRUS 034-035 DOVER 050-051 FOSSIL 060	
25X25	FOSSIL 060	
33X33	FOSSIL 061	
41X41/32X32/33X33	PAVIMENTOS COORDINADOS 112-115	



REVESTIMIENTOS RECTIFICADOS
RECTIFIED WALL TILES



REVESTIMIENTOS
WALL TILES



PAVIMENTOS
FLOOR TILES



USO TÉCNICO DIN - 51130
TECHNICAL APPLICATION DIN - 51130

BABEL	011
BLANCOS 30X90	012
BLUES	018
CITY	038-039
DETROIT	049
FOSSIL	059
LINE	067-069
LOUSSIANA	072-079
PIERRE	087
QUARZ	091-093
RESERVA	095
TRIVOR	100-101
WAVE	107

AFRIKA	002-003
ARGOS	006-007
BABEL	010-011
BLANCOS	012-015
BLUES	016-023
BOUTIQUE	024-027
CAMBRAI	028-031
CIRRUS	032-035
CONCRET	040-043
CROMAT	044-045
DETROIT	046-049
ENERGY	052-053
FLAMANT	054-057
KAZAN	062-063
LUMIERE	080-083
PANAMA	084-085
SILK	096-097
WAVE	104-109

ANDELST	004-005
BABEL	008-009
CIRRUS	032-035
CITY	036-039
DETROIT	046-049
DOVER	050-051
FOSSIL	058-061
LINE	064-069
LOUSSIANA	070-079
PIERRE	086-087
QUARZ	088-093
RESERVA	094-095
TRIVOR	098-103

R9	
DETROIT	046-049
LOUSSIANA	070-079
PIERRE	086-087
QUARZ	088-093
TRIVOR	098-103
R11	
LOUSSIANA	070-079
PIERRE	086-087
QUARZ	088-093



UPEC
UPEC



USO TÉCNICO UNE-ENV12633
TECHNICAL APPLICATION UNE-ENV12633

DETROIT	046-049
PIERRE	086-087
QUARZ	088-093

CLASE 1	
DETROIT	046-049
LOUSSIANA	070-079
PIERRE	086-087
QUARZ	088-093
TRIVOR	098-103
CLASE 3	
QUARZ	088-093

serie
series
Serien
séries

descripción
description
Beschreibung
description

datos técnicos
technical data
technische Daten
données techniques


- absorción de agua
water absorption
- resistencia a la helada
frost resistance
- resistencia al rayado
scratch resistance
- resistencia a los productos de limpieza
resistance to household products
- resistencia a las manchas
resistance to staining
- resistencia a ácidos y bases [concentración alta]
resistance to acids and alkalis [high concentration]
- resistencia a ácidos y bases [concentración baja]
resistance to acids and alkalis [low concentration]
- espesor ± 5%
thickness ± 5%

CONCRET::25X70



Concret Beige 25x70, Concret Brown 25x70, T4 Concret Brown 25x70, Lictorio Box Brown 5,9x70, Concret Brown 41x41.

41x41



Datos Técnicos / Technical Data

Revestimiento / Wall Tiles	25x70	absorción de agua	+10%	resistencia a la helada	5	resistencia al rayado	GA	resistencia a las manchas	5	resistencia a ácidos y bases [concentración alta]	GA*	resistencia a ácidos y bases [concentración baja]	GA*	espesor	5,6 mm
Pavimento / Floor Tiles	41x41 Concret														

* Consultar ficha técnica / Please check technical chart.

25X70::CONCRET



PACKING LIST

formato	ancho	alto	vol. m ²	vol. m ³	vol. m ³	vol. m ³	vol. m ³	vol. m ³	vol. m ³	vol. m ³	vol. m ³
25x70	0,25	0,70	0,175	0,00175	0,00175	0,00175	0,00175	0,00175	0,00175	0,00175	0,00175
41x41	0,41	0,41	0,1681	0,001681	0,001681	0,001681	0,001681	0,001681	0,001681	0,001681	0,001681

tipología del producto / type of product /
Produkttyp / typologie du produit



nombre de la serie y formatos disponibles
name of series and available sizes
Serien und erhältliche Formate
séries et formats disponibles

- light variation
destonificado V2
V2: Producto destonificado / Low shade variation
- moderate variation
destonificado V3
V3: Destonificación sustancial / Medium shade variation
- substantial variation
destonificado V4
V4: Producto muy destonificado / High shade variation

despiece / pieces / Stücksortiment / module

Cada pieza recoge toda la información que necesita conocer.
Each piece gathers together all the information that is needed.
Zu jedem Fliese finden Sie alle Informationen, die Sie benötigen.
L'information nécessaire dont vous avez besoin de connaître vous est communiquée ci-dessus.

código de producto / product code /
Gruppen-Code / code de produit



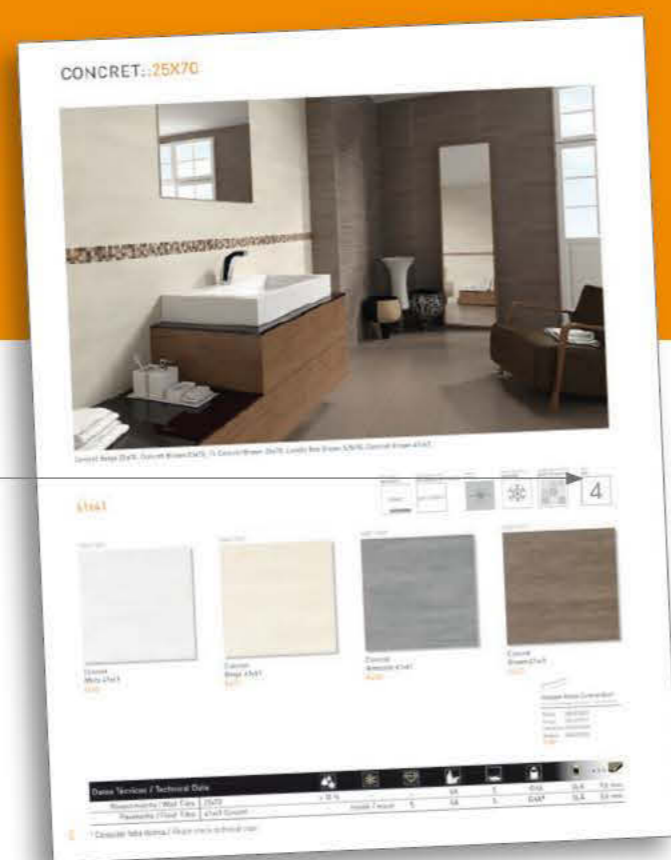
Concret
Brown 41x41
F41D

serie / series / Serien / séries
medida, nombre y/o color
size, name and/or color
Format, Bezeichnung und/oder Farbe
format, nom et/ou couleur

código de precio
price code
Preiskode
code prix

EL CATÁLOGO::THE CATALOGUE

recomendaciones de uso
para nuestros pavimentos
recommendations for the use of our floor tiles
gebrauchsanweisung für unsere bodenfliesen
recommandation d'utilisation pour nos sols



Concret
Brown 41x41
F41D

4

Estas recomendaciones están basadas en la tipología del producto, así como en la intensidad de tráfico que van a soportar.

- 3 Superficies sometidas a tráfico moderado. Dormitorios y baños de las viviendas.
- 4 Superficies sometidas a tráfico medio. Toda la vivienda, cocinas, terrazas, etc.
- 5 Superficies sometidas a tráfico intenso. Lugares públicos. Tiendas, restaurantes, oficinas, etc.

Diese Gebrauchsanweisung basiert auf dem Produkttyp und der unterschiedlichen voraussichtlichen Belastung

- 3 wie beispielsweise wenig genutzte Räume, Schlafzimmer, Badezimmer und Wohnzimmer
- 4 Räume mit mittelmäßiger Beanspruchung der Fliesen wie z. B. Wohnungen, Küchen, Terrassen, etc.
- 5 Sehr stark genutzte Räume, wie öffentliche Plätze, Läden, Restaurants, Büros, etc.


These recommendations are based on the type of product, also in the volume of traffic that is to be supported

- 3 Surfaces with moderate traffic. Bedrooms and bathrooms in the home
- 4 Surfaces with medium traffic. All of the house, kitchen, terrace, etc.
- 5 Surfaces with intense traffic. Public places, shops, restaurants, offices, etc.

Ces recommandations sont fondées d'après la typologie de produit, comme l'intensité du trafic que le produit peut supporter

- 3 Surfaces pour trafic modéré. Chambres à coucher, salles de bain et toilettes de maisons
- 4 Surfaces pour trafic moyen. Toute la maison, cuisines, terrasses, etc.
- 5 Surfaces pour trafic intense. Lieux publics. Magasins, restaurants, bureaux, etc.

piezas complementarias
complementary pieces
sonderstücke
pièces complémentaires



Rodapié Romo Concret 8x41
Rounded Edge Skirting Concret 8x41

White GBQR2000
Beige GBQR2001
Antrazite GBQR200K
Brown GBQR2003

código de precio
price code
Preiskode
code prix

nombre y formato
name and size
Bezeichnung und Format
nom et format

código de producto
product code
Gruppen-Code
code de produit

RODAPIÉS

RODAPIÉ
SKIRTING / PLINTHE EN PÂTE BLANCHE / SOCKEL
Rodapié pasta blanca no serigrafiado hasta el borde romo / White body skirting screened up until the edge / Plinthe en pâte blanche non sérigraphiée jusqu'au bord de l'arrondi / weisscherbiger Sockel, mit runder Oberkante, nicht gleichförmig glasiert

RODAPIÉ RECTO
STRAIGHT SKIRTING / PLINTHE / RECHTECKIGER SOCKEL
Rodapié porcelánico canto recto / Straight edge porcelain skirting / Plinthe découpé en grès céram à bord droit / Feinsteinzeug Sockel, mit gerader Oberkante

RODAPIÉ ROMO
ROUNDED EDGE SKIRTING / PLINTHE EN GRÈS CÉRAM / GESCHLIFFENER SOCKEL
Rodapié porcelánico canto romo / Round edge porcelain skirting / Plinthes en grès céram à bord arrondi / Feinsteinzeug Sockel mit geschliffener Oberkante

PELDAÑOS

Peldaño
Step / Nez de marche / Stufen

Peldaño Esquina
Integral Step Corner / Nez de marche industriel / Florentinstufe

Peldaño
Integral Step / Nez de marche industriel / Florentinstufe

Peldaño Doble
Double Step / Nez de marche chanfreinée double épaisseur / Doppelstufe



REVESTIMENTOS Y PAVIMENTOS::WALL&FLOOR TILES

AFRIKA::25X70



Afrika Blanco 25x70, Afrika Antrazita 25x70, Malla Afrika Negro 30,5x36.

25X70::AFRIKA



Afrika Blanco 25x70
W27C



Afrika Negro 25x70
W27D



Malla Atlas Negro 30x30*
D470



Listelo Kibo Negro 5x70
D490



Afrika Antrazita 25x70
W27D



Malla Afrika Negro 30,5x36*
D620



Listelo Afrika Negro 5x36*
D380



Afrika Beige 25x70
W27C



Malla Atlas Marrón 30x30*
D470




Listelo Kibo Marrón 5x70
D490



Afrika Marrón 25x70
W27D



Malla Afrika Marrón 30,5x36*
D620



Afrika Antrazita 41x41
F41D



Afrika Negro 41x41
F41D



Afrika Beige 41x41
F41C



Afrika Marrón 41x41
F41D

41x41

Datos Técnicos / Technical Data

Revestimiento / Wall Tiles	25x70	> 10 %	-	-	GA	5	GHA*	GLA	10 mm.
Pavimento / Floor Tiles	41x41	> 5 %	resiste / resist	5	GA	5	GHA*	GLA	8,6 mm.

* Consultar ficha técnica / Please check technical chart.

PACKING LIST

formato/size	artículo/item	pcs-cj/pcs-box	m2/m2/cj/box	kg/cj/box	cj/box/epl	m2/m2/epl	kg/epl
25 X 70	BASE	7	1,23	23,52	42,00	51,66	1.010,84
30,5 X 36	MOSAICO	5	0,95	10,55	60,00	32,74	656,00
5 X 36	LISTELO	10	0,18	3,50	108,00	19,44	401,00
5 X 70	LISTELO	4	0,14	2,80	144,00	20,16	426,20
41 X 41	BASE	6	1,00	20,10	52,00	52,00	1.068,20

ANDELST::50X50




Andelst Negro 50x50.

50X50::ANDELST

floor tiles / pavimento: down
 glazed porcelain / porcelánico esmaltado: porcelain
 matt: matt
 frost resistance / antihielo: antihielo
 use / uso: 4



G2P13000
 Andelst
 Blanco 50x50
 F50C



G2P1300K
 Andelst
 Negro 50x50
 F50C
coloured body porcelain / porcelánico coloreado

Rodapié Romo Andelst 8x50
 Rounded Edge Skirting Andelst 8x50
 Blanco G2PVP000
 Negro G2PVP00K
 D145

PACKING LIST

formato/size	artículo/item	pzs-cj/pcs-box	m2/ml/cj/box	kg/cj/box	cj/box/epl	m2/ml/epl	kg/epl
50 X 50	BASE	4	1,00	20,60	36,00	36,00	764,60
8 X 50	RODAPIE	24	0,96	18,24	56,00	53,76	1.044,44

Datos Técnicos / Technical Data

Pavimento / Floor Tiles	50x50	≤ 0,5 %	resiste/resist	5	UA	5	UHA	ULA	± 5 %	9 mm.
-------------------------	-------	---------	----------------	---	----	---	-----	-----	-------	-------

ARGOS::25X50



Argos Blanco y Negro 25x50, Listelo Siros Negro 7,4x25.


25X50::ARGOS



Argos Beige 25x50 W25C



Argos Rojo 25x50 W25D




Argos Blanco 25x50 W25C



Argos Negro 25x50 W25D



Listelo Siros Rojo 7,4x25 D360




Listelo Siros Negro 7,4x25 D360



25x50 Ventana Boton Argos Beige D410



Botón Danubio 12x12 Rojo D420



25x50 Ventana Boton Argos Blanco D410



Botón Danubio Negro 12x12 D420



Listelo Danubio Rojo 11x25 D350



Listelo Danubio Negro 11x25 D350



Listelo Danubio Rojo 4,5x25 D230




Listelo Danubio Negro 4,5x25 D230



33x33




Argos Beige 33x33 F33C



Argos Rojo 33x33 F33D



Argos Blanco 33x33 F33C



Argos Negro 33x33 F33D

Datos Técnicos / Technical Data

Revestimiento / Wall Tiles	25x50	> 10 %	-	-	GA	5	GHA	GLA	9,6 mm.
Pavimento / Floor Tiles	33x33	≤ 0,5 %	resiste / resist	5	GA	5	GHA	GLA	8,3 mm.

PACKING LIST

formato/size	artículo/item	pzs-cj/pcs-box	m2/ml/cj/box	kg/cj/box	cj/box/epl	m2/ml/epl	kg/epl
25 X 50	BASE	11	1,38	23,43	36,00	49,68	866,48
25 X 50	VENTANA	8	1,00	15,52	16,00	16,00	271,32
12 X 12	TACO	4	0,06	1,00	320,00	18,43	343,00
11 X 25	LISTELO	19	0,52	8,93	56,00	29,26	523,08
7,4 X 25	LISTELO	16	0,30	5,12	64,00	18,94	350,68
4,5 X 25	LISTELO	19	0,21	3,61	112,00	23,93	427,32
33 X 33	BASE	11	1,21	22,55	48,00	58,08	1.105,40

BABEL::25X50


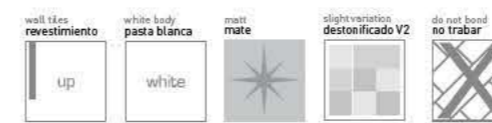


Babel Blanco 25x50, Babel Grafito 25x50, Listelo Loto Negro 8x50.

Datos Técnicos / Technical Data

Revestimiento / Wall Tiles	25x50	> 10 %	-	-	GA	5	GHA	GLA	9,6 mm.
Tesela	23,5x33	> 10 %	-	-	GA	5	GHA	GLA	9,6 mm.

25X50::BABEL



Rodapié Romo Babel 8x41
Rounded Edge Skirting Babel 8x41

Blanco GEWR2110
Crema GEWR2111
Gris GEWR2002
Marrón GEWR2113
Grafito GEWR200J
D145

PACKING LIST

formato/size	artículo/item	pzs-cj/pcs-box	m2/ml/cj/box	kg/cj/box	cj/box/epl	m2/ml/epl	kg/epl
25 X 50	BASE	11	1,38	23,43	36,00	49,68	866,48
30 X 30	MOSAICO	11	0,99	15,51	72,00	71,28	1.139,72
23,5 X 33	BASE	12	0,94	15,60	43,00	59,22	1.005,80
8 X 50	LISTELO	10	0,40	6,80	56,00	22,40	403,80
8 X 41	RODAPIE	15	0,49	8,40	104,00	51,17	896,60
41 X 41	BASE	6	1,00	20,10	52,00	52,00	1.068,20

BABEL::42X64,5



Babel Beige 42x64,5.

Datos Técnicos / Technical Data

Pavimento / Floor Tiles	42 x 64,5	≤ 0,5 %	resiste / resist	6	UA	5	UHA	ULA	± 5 %	10,5 mm.
-------------------------	-----------	---------	------------------	---	----	---	-----	-----	-------	----------

42X64,5::BABEL

floor tiles pavimento
 coloured body porcelain
 porcelánico coloreado
 matt - mate
 frost resistance
 antihielo
 slight variation
 destonificado V2
 rectified edges
 canto rectificado
 use
 uso
 do not bond +20%
 no trabar +20%

GEWEU000 Babel Blanco 42 x 64,5 F46C	GEWEU002 Babel Gris 42 x 64,5 F46C	GEWEU001 Babel Beige 42 x 64,5 F46C
GEWEU00K Babel Grafito 42 x 64,5 F46D	GEWEU003 Babel Marrón 42 x 64,5 F46D	

suitable for cutting
 se puede cortar
 grout
 rejuntar

33x33

GEW08000 Mosaico Babel Blanco 33 x 33 X400	GEW08002 Mosaico Babel Gris 33 x 33 X400	GEW0800K Mosaico Babel Grafito 33 x 33 X400	GEW08001 Mosaico Babel Beige 33 x 33 X400	GEW08003 Mosaico Babel Marrón 33 x 33 X400
---------------------------------------------------------------------------	-------------------------------------------------------------------------	----------------------------------------------------------------------------	--------------------------------------------------------------------------	---------------------------------------------------------------------------

 Peldaño 42 x 64,5 Step 42 x 64,5 Beige GEWEU011 Marrón GEWEU013 Blanco GEWEU010 Gris GEWEU012 Grafito GEWEU00J 0500	 Peldaño Doble 42 x 64,5 Double Step 42 x 64,5 Beige GEWEU021 Marrón GEWEU023 Blanco GEWEU020 Gris GEWEU022 Grafito GEWEU01J 0650	 Rodapié Romo 8x60 Rounded Edge Skirting Babel 8x60 Blanco GEWAP000 Beige GEWAP001 Gris GEWAP002 0280
-------------------------------------------------------------------------------------------------------------------------------------------------------------------	--------------------------------------------------------------------------------------------------------------------------------------------------------------------------------	----------------------------------------------------------------------------------------------------------------------------------------------

PACKING LIST

formato/size	artículo/item	pzs-cj/pcs-box	m2/m/cj/box	kg/cj/box	cj/box/epl	m2/m/epl	kg/epl
42 X 64,5	BASE	4	1,08	23,20	60,00	64,80	1.415,00
42 X 64,5	PELDAÑO	4	1,08	20,80	40,00	43,34	855,00
42 X 64,5	PELDAÑO DOBLE	2	0,54	13,00	40,00	21,67	543,00
33 X 33	MOSAICO	9	0,98	19,44	48,00	47,04	956,12
8 X 60	RODAPIE	10	0,48	11,50	80,00	38,40	943,00

BLANCOS//MECANO:::30X90



Zurich Blanco Mate 30x90, Loussiana Grafito Modular, Perfil Metallic 2x90.

KBLPG090 rectified edges canto rectificado

Munich
Blanco 30x90
W90C
KBLW3002

gloss brillo

KBLPG100 rectified edges canto rectificado

Zurich
Blanco 30x90
W90C

mat mate

Perfil Metallic 2x90
D290

Listelo Blues Grafito 9x90
D600

Listelo Blues Cobalto 9x90
D600

Listelo Blues Púrpura 9x90
D600

Listelo Imax Negro 3x33
D330

Listelo Imax Azul 3x33
D330

Listelo Imax Lila 3x33
D330

Listelo Imax Rojo 3x33
D330

Datos Técnicos / Technical Data									
Revestimiento / Wall Tiles	Formato / Size	Water	Frost	Scratch	Impact	Acid	Thermal	Slip	± 5 %
30x90		> 10 %	-	-	GA	5	GHA	GLA	12 mm.
25x70		> 10 %	-	-	GA	5	GHA	GLA	10 mm.

wall tiles revestimiento white body pasta blanca do not bond no trabar mosaic mesh enmallada cuttable se puede cortar Malla Concret 30x30

25X70:::BLANCOS//MECANO

K7LZA000

Barcelona
Blanco (gloss) 25x70
W27C

gloss brillo

K7LZA010

Sidney
Blanco 25x70
W27C

mat mate

KBLZA030

Decor Dama
Blanco 25x70
D595

KBLZA01K

Decor Dama
Negro 25x70
D595

KBLZA090

Dream
Nacar 25x70
W27E

gloss brillo

KBLZA04K

Dream
Negro 25x70
W27E

gloss brillo

KBLCS00L

Listelo Ever
Plata 3x70
D380

KBLCS00K

Listelo Ever
Negro 3x70
D380

KBOMV00K

Listelo Box
Antrazite 5,9x70
D490

KBQ0400K

Malla Concret
Antrazite 30x30
D490

KBLZA02K

Decor Top
Negro 25x70
D595

PACKING LIST						
formato/size	artículo/item	pzs-cj/pcs-box	m2/ml/cj/box	kg/cj/box	cj/box/epl	kg/epl
30 X 90	BASE	4	1,08	20,52	51,00	1.049,52
9 X 90	LISTELO	6	0,49	10,02	27,22	584,12
3 X 33	LISTELO	30	0,30	7,20	50,00	383,00
25 X 70	BASE	7	1,23	23,52	42,00	1.010,84
25 X 70	BASE DECORADA	4	0,70	13,40	42,00	585,80
30 X 30	MOSAICO	9	0,81	15,57	42,00	676,94
5,9 X 70	LISTELO	6	0,25	4,68	144,00	696,92
3 X 70	LISTELO	4	0,08	1,60	144,00	253,40
2 X 90	PERFIL	6	0,11	3,00	200,00	623,00



Tokyo Blanco 25x50, Tokyo negro 25x50, Listelo Stein 3x25.

<p>KT119000</p> <p>Tresor Blanco 25x50 W25C</p> <p>gloss brillo slight variation desdoronado V2</p>	<p>K7LTP050</p> <p>Londres Blanco 25x50 W25C</p> <p>gloss brillo</p>	<p>K7LTP060</p> <p>Lugano Blanco 25x50 W25C</p> <p>matte mate</p>	<p>KTC19001</p> <p>Tokyo Beige 25x50 W25C</p> <p>matte mate</p>	<p>KTC1900K</p> <p>Tokyo Negro 25x50 W25D</p> <p>matte mate</p>
<p>K4UTP000</p> <p>Dover Blanco 25x50 W25C</p> <p>matte mate</p>	<p>KTC19000</p> <p>Tokyo Blanco 25x50 W25C</p> <p>matte mate</p>	<p>K7LTP003</p> <p>Decor Chess Marrón 25x50 D520</p>	<p>K7LTP00K</p> <p>Decor Chess Negro 25x50 D520</p>	
<p>KWVLX0K</p> <p>Listelo Imax Negro 3x33 D330</p>	<p>KWVLX009</p> <p>Listelo Imax Azul 3x33 D330</p>	<p>K7LL2003</p> <p>Listelo Chess Marrón 4x25 D290</p>	<p>K7LL200K</p> <p>Listelo Chess Negro 4x25 D290</p>	
<p>KWVLX00F</p> <p>Listelo Imax Lila 3x33 D330</p>	<p>KWVLXK95</p> <p>Listelo Imax Rojo 3x33 D330</p>	<p>K0Y91003</p> <p>Listelo Stein Marrón 3x25 D350</p>	<p>K0Y9100K</p> <p>Listelo Stein Negro 3x25 D350</p>	
<p>KWVRL003</p> <p>Listelo Loto Marrón 8x50 D520</p>	<p>KWVRL00K</p> <p>Listelo Loto Negro 8x50 D520</p>			

Datos Técnicos / Technical Data

Revestimiento / Wall Tiles 25X50

> 10 %
GA
5
GHA
GLA
± 5 %
9,6

PACKING LIST

formato/size	artículo/item	pzs-cj/pcs-box	m2/m2/cj/box	kg/cj/box	cj/box/epl	m2/m2/epl	kg/epl
25 X 50	BASE	11	1,38	23,43	36,00	49,68	866,48
25 X 50	BASE DECORADA	8	1,00	17,04	45,00	45,00	789,80
8 X 50	LISTELO	10	0,40	6,80	56,00	22,40	403,80
4 X 25	LISTELO	19	0,19	3,42	105,00	19,95	382,10
3 X 33	LISTELO	30	0,30	7,20	50,00	14,85	383,00



BLUES::30X90

30X90::BLUES



Blues Blanco 30x90, Split Blues Grafito 30x90, Malla Blues Grafito 30x30

Datos Técnicos / Technical Data

Revestimiento / Wall Tiles	30x90	> 10 %	-	-	GA	5	GHA	GLA	± 5 %	12 mm.
----------------------------	-------	--------	---	---	----	---	-----	-----	-------	--------

BLUES::30X90



Blues
Blanco 30x90
W90C




Blues
Beige 30x90
W90C



Split Blues
Grafito 30x90
W90E



Split Blues
Visión 30x90
W90E



Listelo Blues
Grafito 9x90
D600



Listelo Blues
Visión 9x90
D600




Split Blues
Cobalto 30x90
W90E



Split Blues
Púrpura 30x90
W90E



Listelo Blues
Cobalto 9x90
D600



Listelo Blues
Púrpura 9x90
D600

30X90::BLUES




Malla Blues
Grafito 30x30
D510




Malla Blues
Visión 30x30
D510




Malla Blues
Cobalto 30x30
D510



Malla Blues
Púrpura 30x30
D510



41x41



Cambrai
Snow 41x41
F41E



Cambrai
Cobalto 41x41
F41E



Cambrai
Cobalto 41x41
F41E



Cambrai
Cream 41x41
F41E



Cambrai
Visión 41x41
F41E



Cambrai
Púrpura 41x41
F41E

PACKING LIST

formato/size	artículo/item	pcs-cj/pcs-box	m2/mi/cj/box	kg/cj/box	cj/box/epl	m2/mi/epl	kg/epl
30 X 90	BASE	4	1,08	20,52	51,00	55,08	1.069,52
30 X 90	BASE DECORADA	4	1,08	21,72	26,00	28,08	587,72
9 X 90	LISTELO	6	0,49	10,02	56,00	27,22	584,12
30 X 30	MOSAICO	9	0,81	15,57	42,00	34,02	676,94
41 X 41	BASE CAMBRAI	6	1,00	20,10	52,00	52,00	1.068,20


BLUES::25X50




Blues Grafito 25x50, Blues Blanco 25x50, Malla Blues Grafito 30x30, Listelo Blues Grafito 7,8x50, Cambrai Grafito 41x41.

Datos Técnicos / Technical Data								$\pm 5\%$	
Revestimiento / Wall Tiles	25x50	> 10 %	-	-	GA	5	GHA	GLA	9,6 mm.
Pavimento / Floor Tiles	41x41	≤ 0,5 %	resiste / resist	5	GA	5	GHA	GLA	8,6 mm

25X50::BLUES



<p>KBRTP000</p> <p>Blues Blanco 25x50 W25C</p>	<p>KBRTP00J</p> <p>Blues Grafito 25x50 W25D</p>	<p>KBRTP009</p> <p>Blues Cobalto 25x50 W25D</p>	
<p>KBRCZ00J</p> <p>Listelo Blues Grafito 7,8x50 D440</p>	<p>KBRCZ01J</p> <p>Listelo Ella Grafito 7,8x50 (Set 3 piezas) D420</p>	<p>KBRCZ019</p> <p>Listelo Ella Cobalto 7,8x50 (Set 3 piezas) D420</p>	
<p>KBRCZ009</p> <p>Listelo Blues Cobalto 7,8x50 D440</p>	<p>KBRTP01J</p> <p>Decor Ella Grafito 25x50 (Set 2 piezas) D550</p>	<p>KBRTP019</p> <p>Decor Ella Cobalto 25x50 (Set 2 piezas) D550</p>	
<p>KBRO400J</p> <p>Malla Blues Grafito 30x30 D510</p>	<p>KD90600J</p> <p>Lineas Blues Grafito 23,5x33 W23E</p>	<p>KBRO4009</p> <p>Malla Blues Cobalto 30x30 D510</p>	<p>KD906009</p> <p>Lineas Blues Cobalto 23,5x33 W23E</p>



<p>GDX11000</p> <p>Cambrai Snow 41x41 F41E</p>	<p>GDX1100J</p> <p>Cambrai Grafito 41x41 F41E</p>	<p>GDX11009</p> <p>Cambrai Cobalto 41x41 F41E</p>
----------------------------------------------------	-------------------------------------------------------	-------------------------------------------------------

PACKING LIST		pcs-cj/pcs-box	m2/m2/cj/box	kg/cj/box	cj/box/epl	m2/m2/epl	kg/epl
25 X 50	BASE	11	1,38	23,43	36,00	49,68	866,48
25 X 50	BASE DECORADA	8	1,00	17,04	45,00	45,00	789,80
30 X 30	MOSAICO	9	0,81	15,57	42,00	34,02	676,94
23,5 X 33	BASE	12	0,94	15,60	63,00	59,22	1.005,80
41 X 41	BASE CAMBRAI	6	1,00	20,10	52,00	52,00	1.068,20
7,8 X 50	LISTELO	18	0,70	12,06	49,00	34,40	613,94


BLUES::25X50



Blues Beige y Visón 25x50, Listelo Blues Visón 7,8x50.

Datos Técnicos / Technical Data									
Revestimiento / Wall Tiles	25x50	> 10 %	-	-	GA	5	GHA	GLA	9,6 mm.
Pavimento / Floor Tiles	41x41	≤ 0,5 %	resiste / resist	5	GA	5	GHA	GLA	8,6 mm

25X50::BLUES



KBRTP001

Blues Beige 25x50
W25C

KBRCZ00C

Listelo Blues Visón 7,8x50
D440

KBRCZ00F

Listelo Blues Púrpura 7,8x50
D440

KBR0400C

Malla Blues Visón 30x30
D510

KBRTP00C

Blues Visón 25x50
W25D

KBRCZ01C

Listelo Ella Visón 7,8x50 (Set 3 piezas)
D420

KBRTP02C

Decor Ella Visón 25x50 (Set 2 piezas)
D550

KD90601C

Lineas Blues Visón 23,5x33
W23E

KBRTP00F

Blues Púrpura 25x50
W25D

KBRCZ01F

Listelo Ella Púrpura 7,8x50 (Set 3 piezas)
D420

KBRTP01F


Decor Ella Púrpura 25x50 (Set 2 piezas)
D550

KBR0400F

Malla Blues Púrpura 30x30
D510

KD90600F

Lineas Blues Púrpura 23,5x33
W23E



GDX11001

Cambrai Cream 41x41
F41E

GDX1100C

Cambrai Visón 41x41
F41E

GDX1100F


Cambrai Púrpura 41x41
F41E

PACKING LIST							
formato/size	artículo/item	pzs-cj/pcs-box	m2/ml/cj/box	kg/cj/box	cj/box/epl	m2/ml/epl	kg/epl
25 X 50	BASE	11	1,38	23,43	36,00	49,68	866,48
25 X 50	BASE DECORADA	8	1,00	17,04	45,00	45,00	789,80
30 X 30	MOSAICO	9	0,81	15,57	42,00	34,02	676,94
23,5 X 33	BASE	12	0,94	15,60	63,00	59,22	1.005,80
7,8 X 50	LISTELO	18	0,70	12,06	49,00	34,40	613,94
41 X 41	BASE CAMBRAI	6	1,00	20,10	52,00	52,00	1.068,20
7,8 X 50	LISTELO	18	0,70	12,06	49,00	34,40	613,94



BOUTIQUE::25X70

25X70::BOUTIQUE



Boutique Blanco 25x70. Concept Antracita 25x70.

Datos Técnicos / Technical Data

Revestimiento / Wall Tiles	25x70	> 10 %	-	-	GA	5	GHA	GLA	± 5 %	10 mm.
----------------------------	-------	--------	---	---	----	---	-----	-----	-------	--------

BOUTIQUE::25X70



Boutique Blanco 25x70
W27C



Listelo Berlín Antracita 5x70
D470



Boutique Antracita 25x70
W27D



Boutique Beige 25x70
W27C



Listelo Berlín Marrón 5x70
D470



Boutique Marrón 25x70
W27D




Boutique Rojo 25x70
W27D



Boutique Celeste 25x70
W27D



Boutique Púrpura 25x70
W27D



Listelo Imax Negro 3x33
D330




Listelo Imax Azul 3x33
D330




Listelo Imax Marrón 3x33
D330




Listelo Imax Lila 3x33
D330




Malla Boutique Antracita 30x30
D530




Malla Boutique Rojo 30x30
D530



Malla Boutique Celeste 30x30
D530



Malla Boutique Marrón 30x30
D530



Malla Boutique Púrpura 30x30
D530


25X70::BOUTIQUE



Boutique Rojo 25x70
W27G



Listelo Boutique Marrón 3,8x70
D400



Boutique Antracita 25x70
W27G




Listelo Boutique Antracita 3,8x70
D400



Boutique Celeste 25x70
W27G




Listelo Boutique Celeste 3,8x70
D400



Boutique Púrpura 25x70
W27G



Listelo Boutique Púrpura 3,8x70
D400



Cambrai Negro 41x41
F41D



Cambrai Celeste 41x41
F41D



Cambrai Antracita 41x41
F41D



Cambrai Púrpura 41x41
F41E



Cambrai Marrón 41x41
F41D

PACKING LIST

formato/size	artículo/item	pzs-cj/pcs-box	m2/ml/cj/box	kg/cj/box	cj/box/epl	m2/ml/epl	kg/epl
25 X 70	BASE	7	1,23	23,52	42,00	51,66	1.010,84
30 X 30	MOSAICO	9	0,81	15,57	42,00	34,02	676,94
5 X 70	LISTELO	4	0,14	2,68	144,00	20,16	408,92
3 X 33	LISTELO	30	0,30	7,20	50,00	14,85	383,00
3,8 X 70	LISTELO	6	0,16	3,78	144,00	22,98	567,32
41 X 41	BASE CAMBRAI	6	1,00	20,10	52,00	52,00	1.068,20

41x41


CAMBRAI::25X70



Cambrai Arena 25x70, Listelo Stylo Arena 3,8x70.



Cambrai Arena y Beige 25x70, Listelo Stylo Arena 3,8x70., Decor Stylo Arena 25x25.



Cambrai Blanco 25x70 W27C



Cambrai Gris 25x70 W27C



Listelo Stylo Gris 3,8x70 D410



Cambrai Beige 25x70 W27C




Cambrai Arena 25x70 W27C



Listelo Stylo Arena 3,8x70 D410



Listelo Croché Arena 7,8x70 D490



Decor Stylo Gris 25x25 * D530



Decor Stylo Arena 25x25 * D530



Decor Croché Arena 25x25 * D530



Set of 2



Cambrai Gris 41x41 F41C



Cambrai Arena 41x41 F41C

PACKING LIST

formato/size	artículo/item	pzs-cj/pcs-box	m2/ml/cj/box	kg/cj/box	cj/box/epl	m2/ml/epl	kg/epl
25 X 70	BASE	7	1,23	23,52	42,00	51,66	1.010,84
25 X 25	BASE DECORADA	4	0,25	5,68	66,00	16,50	397,88
7,8 X 70	LISTELO	4	0,22	4,32	80,00	17,47	368,60
3,8 X 70	LISTELO	4	0,11	2,04	144,00	15,32	316,76
41 X 41	BASE	6	1,00	20,10	52,00	52,00	1.068,20

Datos Técnicos / Technical Data

Revestimiento / Wall Tiles	25x70	> 10 %	-	-	GA	5	GHA	GLA	10 mm.
Pavimento / Floor Tiles	41x41 Cambrai	≤ 0,5 %	resiste / resist	5	GA	5	GHA	GLA	8,6 mm

CAMBRAI::25X70

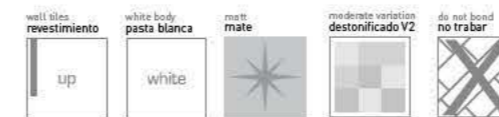


Cambrai Blanco 25x70, Decor Naif 25x25.

Datos Técnicos / Technical Data

Revestimiento / Wall Tiles	25x70	> 10 %	-	-	GA	5	GHA	GLA	10 mm.
Pavimento / Floor Tiles	41x41 Cambrai	≤ 0,5 %	resiste / resist	5	GA	5	GHA	GLA	8,6 mm

25X70::CAMBRAI



KDXZA000



Cambrai Blanco 25x70
W27C

KDXZA006



Cambrai Carmin 25x70
W27D

KDRCR006




Listelo Naif Carmin 11,8x70
D500

KDX29006



Decor Naif Carmin 25x25 *
D530

KDXZA006



Cambrai Lavanda 25x70
W27D

KDRCR006



Listelo Naif Lavanda 11,8x70
D500

KDX29006



Decor Naif Lavanda 25x25 *
D530



GDX1100K



Cambrai Negro 41x41
F41D

GDX1100G



Cambrai Lavanda 41x41
F41D

41X41

PACKING LIST

formato/size	artículo/item	pcs-cj/pcs-box	m2/mi/cj/box	kg/cj/box	cj/box/epl	m2/mi/epl	kg/epl
25 X 70	BASE	7	1,23	23,52	42,00	51,66	1.010,84
25 X 25	BASE DECORADA	4	0,25	5,68	66,00	16,50	397,88
11,8x70	LISTELO	4	0,33	6,32	80,00	26,43	528,60
41 X 41	BASE	6	1,00	20,10	52,00	52,00	1.068,20

CIRRUS::23,5X33

floor tiles / pavimento: down
 glazed porcelain / porcelánico esmaltado: porcelain
 matt / mate: [star icon]
 frost resistance / antihielo: [snowflake icon]
 use / uso: 4



Cirrus Blanco 23,5x33, Malla Concret 30x30.

GRR08010 Cirrus Blanco 33x33 F33C
 GRR0802K Cirrus Negro 33x33 F33C
 GRR08011 Cirrus Beige 33x33 F33C
 GRR08016 Cirrus Óxido 33x33 F33C

uso 3

Rodapié Cirrus 8x33 / Skirting Cirrus 8x33
 Blanco: GRRN0000
 Beige: GRRN0001
 Negro: GRRN0006
 Óxido: GRRN000K
 D050

Datos Técnicos / Technical Data									
Revestimiento / Wall Tiles	23,5x33	> 10 %	-	-	GA	5	GHA	GLA	8,3 mm.
Pavimento / Floor Tiles	33x33	≤ 0,5 %	resiste/resist	5	GA	5	GHA	GLA	8,3 mm.

23,5X33::CIRRUS

wall tiles / revestimiento: up
 white body / pasta blanca: white
 matt / mate: [star icon]

KRR06000 Cirrus Blanco 23,5x33 W23C
 KRR06001 Cirrus Beige 23,5x33 W23C
 KRR06006 Cirrus Óxido 23,5x33 W23D
 KRR0600K Cirrus Negro 23,5x33 W23D
 KRRM6000K Listelo Xao Negro 3x23,5 D310
 KRRM6006 Listelo Xao Óxido 3x23,5 D310
 Ventana Decor Cirrus 23,5x33 Blanco KRR06010 Beige KRR06011 D200
 KRR6600K Taco Xao Negro 5,7x9,3 D290
 KRR66016 Taco Xao Óxido 5,7x9,3 D290

KRR0601K Tesela Cirrus * Negro 23,5x33 W23E
 KLM06016 Tesela Joy Negro 23,5x33 D460
 KRR06016 Tesela Cirrus * Óxido 23,5x33 W23E
 KLM06006 Tesela Joy Óxido 23,5x33 D460
 KLMDF016 Listelo Joy Negro 4x33 D200
 KLMDF006 Listelo Joy Óxido 4x33 D200

* light variation / destonificado V2
 * girth / precorte

PACKING LIST							
formato/size	artículo/item	pzs-cj/pcs-box	m2/ml/cj/box	kg/cj/box	cj/box/epl	m2/ml/epl	kg/epl
33 X 33	BASE	11	1,21	22,55	48,00	58,08	1.105,40
8 X 33	RODAPIE	15	0,40	6,45	144,00	57,02	951,80
23,5 X 33	BASE	14	1,10	15,40	63,00	69,30	993,20
23,5 X 33	BASE DECORADA	8	0,62	10,40	28,00	17,37	314,20
23,5 X 33	VENTANA	8	0,62	8,00	28,00	17,37	247,00
5,7 X 9,3	TACO	8	0,04	0,72	525,00	22,26	401,00
4 X 33	LISTELO	25	0,33	5,75	64,00	21,12	391,00
3 X 23,5	LISTELO	36	0,25	4,32	90,00	22,84	411,80

CIRRUS::50X50

floor tiles pavimento matt mate frost resistance antihielo use uso

down 4



Cirrus Óxido 50x50, Chess Marrón 50x50.

Datos Técnicos / Technical Data									$\pm 5\%$
Pavimento / Floor Tiles	50X50 Blanco/Beige	$\leq 0,5\%$	resiste/resist	6	GA	5	GHA	GLA	9 mm.
	50X50 Óxido/Negro	$\leq 0,5\%$	resiste/resist	5	UA	5	UHA	ULA	9 mm.


50X50::CIRRUS

floor tiles pavimento matt mate frost resistance antihielo use uso

down 4


glazed porcelain
porcelánico esmaltado
porcelain

GRR13001



Cirrus Beige 50x50 F50C

GRR13000



Cirrus Blanco 50x50 F50C

coloured body porcelain
porcelánico coloreado
porcelain

GRR13006




Cirrus Óxido 50x50 F50C

GRR1300K



Cirrus Negro 50x50 F50C

G9113013



Decor Chess Marrón 50x50 D600

G911301K



Decor Chess Negro 50x50 D600

G91K0003



Tabica Chess Marrón 9,5x50 D390

G91K000K



Tabica Chess Negro 9,5x50 D390

Rodapié Cirrus 8x50
Skirting Cirrus 8x50

Blanco GRRVP000
Beige GRRVP001
Óxido GRRVP006
Negro GRRVP00K
D110

PACKING LIST

formato/size	artículo/item	pzs-cj/pcs-box	m2/ml/cj/box	kg/cj/box	cj/box/epl	m2/ml/epl	kg/epl
50 X 50	BASE	4	1,00	20,52	36,00	36,00	761,72
9,5 X 50	TABICA/ESCUADRA	10	0,48	9,80	70,00	33,25	709,00
8 X 50	RODAPIE	10	0,40	7,60	120,00	48,00	935,00
50 X 50	DECOR	2	0,50	10,30	62,00	31,00	661,60



CITY::60X60::30X60

60X60::30X60::CITY



City Grafito 30x60

Datos Técnicos / Technical Data

Pavimento / Floor Tiles	60x60 / 30x60	≤ 0,5 %	resiste/resist	5	UA	5	UHA	ULA	9,6 mm.
-------------------------	---------------	---------	----------------	---	----	---	-----	-----	---------



CITY::60X60::30X60



60X60::30X60::CITY



City
Blanco 60x60
F64C



City
Beige 60x60
F64C



City
Moka 60x60
F64D



City
Gris 60x60
F64C



City
Grafito 60x60
F64D



City
Blanco 30x60
F34C



City
Beige 30x60
F34C



City
Moka 30x60
F34D



City
Gris 30x60
F34C



City
Grafito 30x60
F34D




Mosaico City
Blanco 30x30
X500



Mosaico City
Beige 30x30
X500



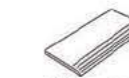
Mosaico City
Moka 30x30
X500



Mosaico City
Gris 30x30
X500



Mosaico City
Grafito 30x30
X500



Peldaño 30 x 60
Step 30 x 60

- Blanco G17050A1
- Beige G17050A2
- Moka G17050A5
- Gris G17050A3
- Grafito G17050A4
- D500



Peldaño doble 30 x 60
Double step 30 x 60

- Blanco G17050A6
- Beige G17050A7
- Moka G17050B1
- Gris G17050A8
- Grafito G17050A9
- D650



Rodapié Romo City 8x60
Rounded Edge Skirting City 8x60

- Blanco G17050B2
- Beige G17050B3
- Moka G17050B6
- Gris G17050B4
- Grafito G17050B5
- D280

PACKING LIST

formato/size	artículo/item	pzs-cj/pcs-box	m2/ml/cj/box	kg/cj/box	cj/box/epl	m2/ml/epl	kg/epl
60 X 60	BASE	3	1,08	24,33	32,00	34,56	801,56
30 X 60	BASE	6	1,08	24,18	40,00	43,20	990,20
30 X 30	MOSAICO	11	1,00	20,46	36,00	36,00	759,56
30 X 60	PELDAÑO	6	1,08	20,58	40,00	43,20	846,20
30 X 60	PELDAÑO DOBLE	2	0,36	13,28	42,00	15,12	580,76
8 X 60	RODAPIE	10	0,48	11,50	80,00	38,40	943,00



Concret White 25x70, Malla Concret Antrazite 30x30, T4 Concret Antrazite 25x70, Concret Antrazite 41x41.

Datos Técnicos / Technical Data									$\pm 5\%$	
Revestimiento / Wall Tiles	25x70	> 10 %	-	-	GA	5	GHA	GLA	10 mm.	
Pavimento / Floor Tiles	41x41	$\leq 0,5\%$	resiste / resist	5	GA	5	GHA*	GLA	8,6 mm.	



* Consultar ficha técnica / Please check technical chart.

CONCRET::25X70

25X70::CONCRET



Concret Beige 25x70, Concret Brown 25x70, T4 Concret Brown 25x70, Listelo Box Brown 5,9x70, Concret Brown 4x41.



KBOZA000
Concret White 25x70
W27C



KBOZA001
Concret Beige 25x70
W27C



KBOZA02K
Concret Antrazite 25x70
W27D



KBOZA013
Concret Brown 25x70
W27D




KBOZA00K
T4 Concret Antrazite 25x70*
W27F



KBOZA003
T4 Concret Brown 25x70*
W27F


41x41



GBQ11000
Concret White 41x41
F41C



GBQ11001
Concret Beige 41x41
F41C



GBQ1100K
Concret Antrazite 41x41
F41D



GBQ11003
Concret Brown 41x41
F41D




Rodapié Romo Concret 8x41
Rounded Edge Skirting Concret 8x41
White GBQR2000
Beige GBQR2001
Antrazite GBQR200K
Brown GBQR2003
D145




KBQM00K
Listelo Box Antrazite 5,9x70
D490



KBQM003
Listelo Box Brown 5,9x70
D490



KBQ0400K
Malla Concret Antrazite 30x30
D490



KBQ04003
Malla Concret Brown 30x30
D490

Datos Técnicos / Technical Data

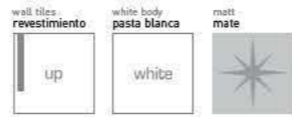
Revestimiento / Wall Tiles	25x70	> 10 %	-	-	GA	5	GHA	GLA	10 mm.
Pavimento / Floor Tiles	41x41	≤ 0,5%	resiste / resist	5	GA	5	GHA*	GLA	8,6 mm.

* Consultar ficha técnica / Please check technical chart.

PACKING LIST

formato/size	artículo/item	pzs-cj/pcs-box	m2/m2/cj/box	kg/cj/box	cj/box/epl	m2/m2/epl	kg/epl
41 X 41	BASE	6	1,00	20,10	52,00	52,00	1.068,20
25 X 70	BASE	7	1,23	23,52	42,00	51,66	1.010,84
30 X 30	MOSAICO	11	0,99	15,51	72,00	71,28	1.139,72
5,9 X 70	LISTELO	6	0,25	4,68	144,00	35,68	696,92
8 X 41	RODAPIE	15	0,49	8,40	104,00	51,17	896,60

CROMAT::25X50



Cromat Rojo 25x50, Cromat Blanco 25x50, Listelo Vogue Rojo 7,5x50.

41x41



Cromat Marrón 41x41 F41D



Cromat Rojo 41x41 F41D



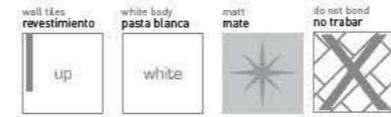
Rodapié Romo Cromat 8x41
Rounded Edge Skirting Cromat 8x41
Gris G4ER2002
Rojo G4ER2006
Marrón G4ER2003
Negro G4ER200K
D145

Datos Técnicos / Technical Data

Revestimiento / Wall Tiles	25x50	> 10 %	-	-	GA	5	GHA*	GLA	9,6 mm.
Pavimento / Floor Tiles	41x41	≤ 0,5 %	resiste/resist	5	GA	5	GHA	GLA	8,6 mm.

* Consultar ficha técnica / Please check technical chart.

25X50::CROMAT



Cromat Blanco 25x50 W25C



Cromat Gris 25x50 W25C



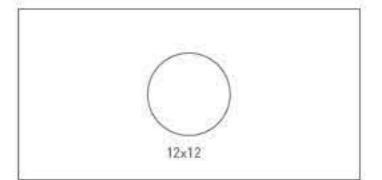
Cromat Beige 25x50 W25C




Cromat Marrón 25x50 W25D



Cromat Rojo 25x50 W25D



Ventana Botón Cromat 25x50
Blanco K4ETP010
Beige K4ETP011
D410



Decor Vogue Negro 25x50 D520



Decor Vogue Marrón 25x50 D520



Decor Vogue Rojo 25x50 D520



Listelo Vogue Negro 7,5x50 D420



Listelo Vogue Marrón 7,5x50 D420



Listelo Vogue Rojo 7,5x50 D420



Listelo Prisma Negro 7,5x50 D470



Listelo Ever Plata 3x50 D360



Listelo Ever Oro 3x50 D360



Botón Vogue Negro 12x12 D420



Botón Prisma Negro 12x12 D470



Botón Vogue Marrón 12x12 D420



Botón Vogue Rojo 12x12 D420

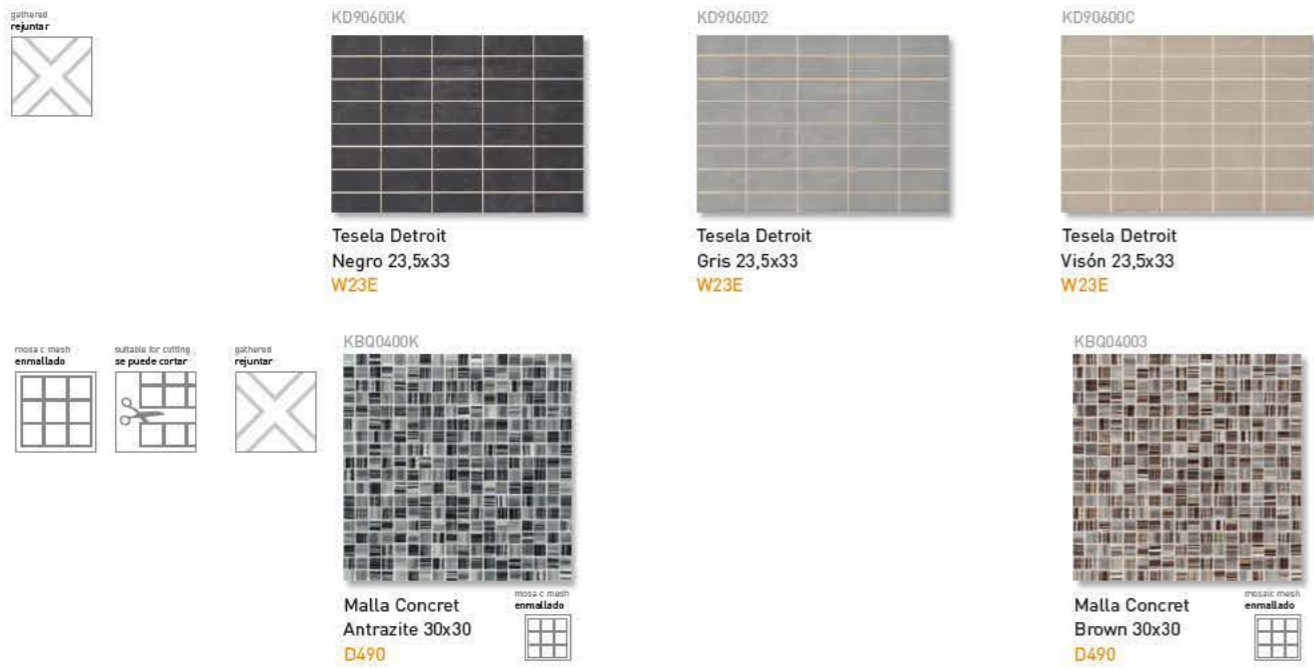
PACKING LIST

formato/size	artículo/item	pzs-cj/pcs-box	m2/ml/cj/box	kg/cj/box	cj/box/epl	m2/ml/epl	kg/epl
41 X 41	BASE	6	1,00	20,10	52,00	52,00	1.068,20
25 X 50	BASE	11	1,38	23,43	36,00	49,68	866,48
25 X 50	BASE DECORADA	8	1,00	17,04	45,00	45,00	789,80
25 X 50	VENTANA	8	1,00	15,52	16,00	16,00	259,32
12 X 12	BOTÓN	4	0,06	1,00	320,00	18,43	343,00
7,5 X 50	LISTELO	20	0,75	12,80	49,00	36,75	650,20
3 X 50	LISTELO	30	0,45	9,60	80,00	36,00	791,00
8 X 41	RODAPIE	15	0,49	8,40	104,00	51,17	896,60

DETROIT::25X50



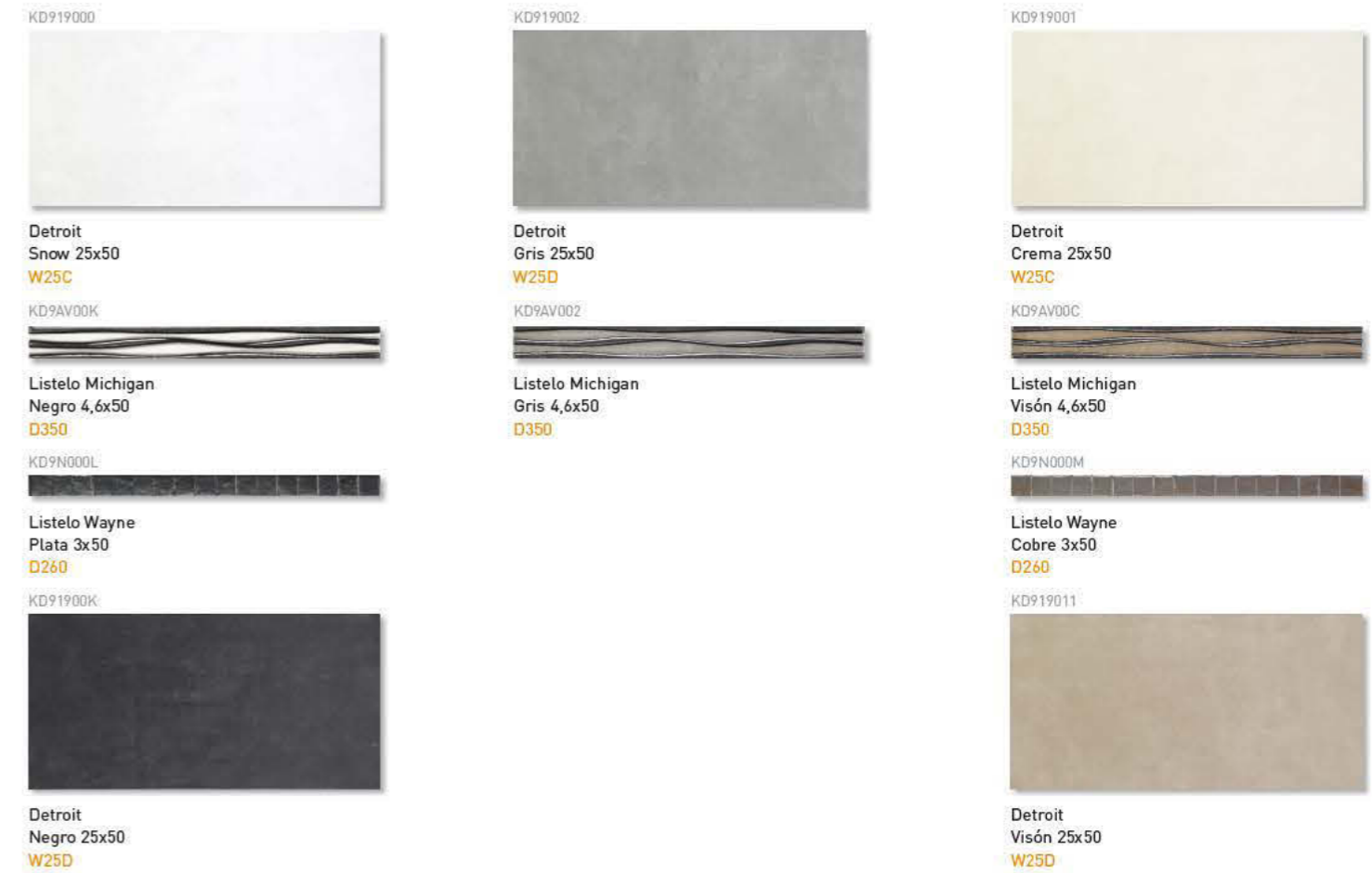
Detroit Visión 25x50, Detroit Crema 25x50, Malla Concret Brown 30x30, Listelo Michigan Visión 4,6x50.



Datos Técnicos / Technical Data

Revestimiento / Wall Tiles	25x50	> 10 %	-	-	GA	5	GHA	GLA	9,6 mm.
Pavimento / Floor Tiles	41x41	≤ 0,5 %	resiste/resist	5	UA	5	UHA	ULA	8,6 mm.

25X50::DETROIT



PACKING LIST		pcs-cj/pcs-box	m2/ml/cj/box	kg/cj/box	cj/box/epl	m2/ml/epl	kg/epl
23,5 X 33	BASE	12	0,94	15,60	63,00	59,22	1.005,80
30 X 30	MOSAICO	11	0,99	15,51	72,00	71,28	1.139,72
25 X 50	BASE	11	1,38	23,43	36,00	49,68	866,48
4,6 X 50	LISTELO	18	0,41	7,02	70,00	28,98	514,40
3 X 50	LISTELO	30	0,45	9,60	70,00	31,50	695,00
8 X 41	RODAPIE	15	0,49	8,40	104,00	51,17	896,60
41 X 41	BASE	6	1,00	20,10	52,00	52,00	1.068,20

DETROIT::60X60



Detroit Gris 60x60.

60X60::DETROIT

class 1 R9
 floor tiles pavimento
 coloured body porcelain
 porcelánico coloreado
 matt mate
 frost resistance
 antihielo
 moderate wear
 moderato var. atón
 destonificado V2
 rectified edges
 canto rectificado
 use uso
 4
 UPEC



Detroit Blanco 60x60 F64C



Detroit Beige 60x60 F64C



Detroit Gris 60x60 F64C



Detroit Visión 60x60 F64D



Detroit Negro 60x60 F64D



Detroit Moka 60x60 F64D

Rodapié Romo 8 x 60
 Rounded EdgeSkirting 8 x 49,5
 Blanco GD9R0000
 Gris GD9R0002
 Negro GD9R000K
 Beige GD9R0001
 Visión GD9R000C
 Moka GD9R000D
 D280

PACKING LIST

formato/size	artículo/item	pzs-cj/pcs-box	m2/ml/cj/box	kg/cj/box	cj/box/epl	m2/ml/epl	kg/epl
60 X 60	BASE	3	1,08	24,33	32,00	34,56	801,56
8 X 60	RODAPIE	10	0,48	11,50	80,00	38,40	943,00

Datos Técnicos / Technical Data

Pavimento / Floor Tiles	60x60	≤ 0,5%	resiste/resist	5	UA	5	UHA	ULA	± 5 %	9,6 mm.
-------------------------	-------	--------	----------------	---	----	---	-----	-----	-------	---------

DOVER::33X59::50X50

33X59::50X50::DOVER

floor tiles / pavimento: down
 glazed porcelain / porcelánico esmaltado: porcelain
 matt / mate:
 frost resistance / antihielo:
 slight variation / destonificado V2:
 use / uso: 4



Dover Gris 50x50.



Dover
Gris 33x59
F39C



Dover
Beige 33x59
F39C



Dover
Antracita 33x59
F39D



Dover
Terra 33x59
F39D



Dover
Gris 50x50
F50C

50X50

Rodapié Romo Eibar 8x50
 Rounded Edge Skirting Eibar 8x50
 Beige GBGVP021
 Gris GBGVP012
 Terra GBGVP031
 Antracita GBGVP01K
 D150

Datos Técnicos / Technical Data									
Formato / Size	Artículo / Item	Resistencia	Resistencia	Clase	Clase	Clase	Clase	Clase	Espesor
50x50		≤ 0,5 %	resiste/resist	6	UA	5	UHA	ULA	9 mm.
33x59		≤ 0,5 %	resiste/resist	6	UA	5	UHA	ULA	9 mm.

PACKING LIST							
Formato/size	Artículo/item	pzs-cj/pcs-box	m2/ml/cj/box	kg/cj/box	cj/box/epl	m2/ml/epl	kg/epl
50 X 50	BASE	4	1,00	20,60	36,00	36,00	764,60
33 X 59	BASE	6	1,17	24,60	40,00	46,80	1.007,00
8 X 50	RODAPIE	20	0,80	19,20	120,00	96,00	2.327,00

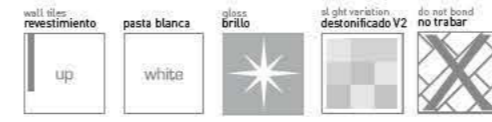
ENERGY::25X50



Energy Negro y Blanco 25x50.

Datos Técnicos / Technical Data										$\pm 5\%$
Revestimiento / Wall Tiles	25x50	> 10 %	-	-	GA	5	GHA	GLA	9,6 mm.	
Pavimento / Floor Tiles	41x41 Tandem	≤ 0,5%	resiste/resist	5	GA	5	GHA	GLA	8,6 mm.	

25X50:: ENERGY



KNYTP010
Energy Blanco 25x50 W25C



KNY19001
Energy Beige 25x50 W25C



KNYTP00K
Energy Negro 25x50 W25D



KNYTP003
Energy Marrón 25x50 W25D



KWVCZ00K
Listelo Picadilly Negro 7,8x50 D460



KWVCZ003
Listelo Picadilly Marrón 7,8x50 D460



KWVLX00K
Listelo Imax Negro 3x33 D330



KWVLX003
Listelo Imax Marrón 3x33 D330



GTM1100K
Tandem Negro 41x41 F41D



GTM11003
Tandem Marrón 41x41 F41D

41x41



PACKING LIST							
formato/size	artículo/item	pzs- cj/pcs-box	m2/ ml/cj/box	kg/cj/box	cj/box/epl	m2/ml/epl	kg/epl
25 X 50	BASE	11	1,38	23,43	36,00	49,68	866,48
8 X 41	RODAPIE	15	0,49	8,40	104,00	51,17	896,60
7,8 X 50	LISTELO	18	0,70	12,06	49,00	34,40	613,94
3 X 33	LISTELO	30	0,30	7,20	50,00	14,85	383,00
41 X 41	BASE TANDEM	6	1,00	20,10	52,00	52,00	1.068,20

FLAMANT::25X70




Flamant Celeste 25x70, Flamant Azul 25x70, Decor Cocktail Azul 25x70, Tandem Azul 41x41.

TANDEM::41X41



Tandem Azul 41x41
F41D



Tandem Negro 41x41
F41D

Datos Técnicos / Technical Data

Revestimiento / Wall Tiles	25x70	> 10 %	-	-	GA	5	GHA	GLA	10 mm.
Pavimento / Floor Tiles	41x41 Tandem	≤ 0,5 %	resiste/resist	5	GA	5	GHA	GLA	8,6 mm.




Flamant Celeste 25x70
W27C



Listelo Cocktail Azul 3,8x70
D360



Flamant Azul 25x70
W27D



Decor Cocktail Azul 25x70
D590



Decor Paradise Celeste 25x70
D595



Listelo Paradise Celeste 7,8x70
D490

25X70::FLAMANT




Flamant Blanco 25x70
W27C



Listelo Cocktail Negro 3,8x70
D360



Flamant Negro 25x70
W27D



Decor Cocktail Negro 25x70
D590



Decor Paradise Blanco 25x70
D595




Listelo Paradise Blanco 7,8x70
D490

PACKING LIST

formato/size	artículo/item	pcs-cj/pcs-box	m2/m2/cj/box	kg/cj/box	cj/box/epl	m2/m2/epl	kg/epl
25 X 70	BASE	7	1,23	23,52	42,00	51,66	1.010,84
25 X 70	BASE DECORADA	4	0,70	13,40	42,00	29,40	585,80
7,8 X 70	LISTELO	6	0,33	6,48	90,00	29,48	606,20
3,8 X 70	LISTELO	4	0,11	2,04	144,00	15,32	316,76
41 X 41	BASE TANDEM	6	1,00	20,10	52,00	52,00	1.068,20

FLAMANT::25X70




Flamant Malva 25x70, Decor Cocktail 25x70.

TANDEM::41X41



Tandem Lila 41x41
F41D



Tandem Marrón 41x41
F41D

Datos Técnicos / Technical Data

Revestimiento / Wall Tiles	25x70	> 10 %	-	-	GA	5	GHA	GLA	10 mm.
Pavimento / Floor Tiles	41x41 Tandem	≤ 0,5 %	resiste/resist	5	GA	5	GHA	GLA	8,6 mm.

25X70::FLAMANT



Flamant Malva 25x70
W27C




Flamant Beige 25x70
W27C



Listelo Cocktail Lila 3,8x70
D360




Listelo Cocktail Marrón 3,8x70
D360



Flamant Lila 25x70
W27D



Flamant Marrón 25x70
W27D



Decor Cocktail Lila 25x70
D590



Decor Cocktail Marrón 25x70
D590



Decor Paradise Malva 25x70
D595



Decor Paradise Beige 25x70
D595



Listelo Paradise Malva 7,8x70
D490



Listelo Paradise Beige 7,8x70
D490

PACKING LIST

formato/size	artículo/item	pcs-cj/pcs-box	m2/mj/cj/box	kg/cj/box	cj/box/epl	m2/mj/epl	kg/epl
25 X 70	BASE	7	1,23	23,52	42,00	51,66	1.010,84
25 X 70	BASE DECORADA	4	0,70	13,40	60,00	42,00	827,00
7,8 X 70	LISTELO	6	0,33	6,48	90,00	29,48	606,20
3,8 X 70	LISTELO	4	0,11	2,04	144,00	15,32	316,76
41 X 41	BASE TANDEM	6	1,00	20,10	52,00	52,00	1.068,20

FOSSIL::100X50::100X24,8



Fossil White 100x24,8.

Frost resistance: antihielo
 Floor tiles: pavimento
 Coloured body porcelain: porcelánico coloreado
 Mat: mate
 Do not bond: no trabar +20%
 Substantial variation: destonificado V4
 Use: uso
 Rectified edges: canto rectificado

100X50::100X24,8::FOSSIL

65021010



Fossil White
100x50
F100D

65044000



Fossil White
100x24,8
F125D

65021020



Fossil Beige
100x50
F100D

65044001



Fossil Beige
100x24,8
F125D

65021030



Fossil Smoke
100x50
F100F

65044011



Fossil Smoke
100x24,8
F125D


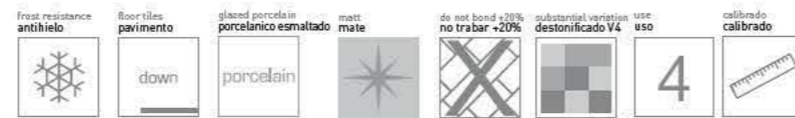
Datos Técnicos / Technical Data

Pavimento / Floor Tiles	100x50	≤ 0,5%	resiste/resist	6	UA	5	UHA	UA	± 5%	11,7 mm.
	100x24,8	≤ 0,5%	resiste/resist	6	UA	5	UHA	UA		10,7 mm.

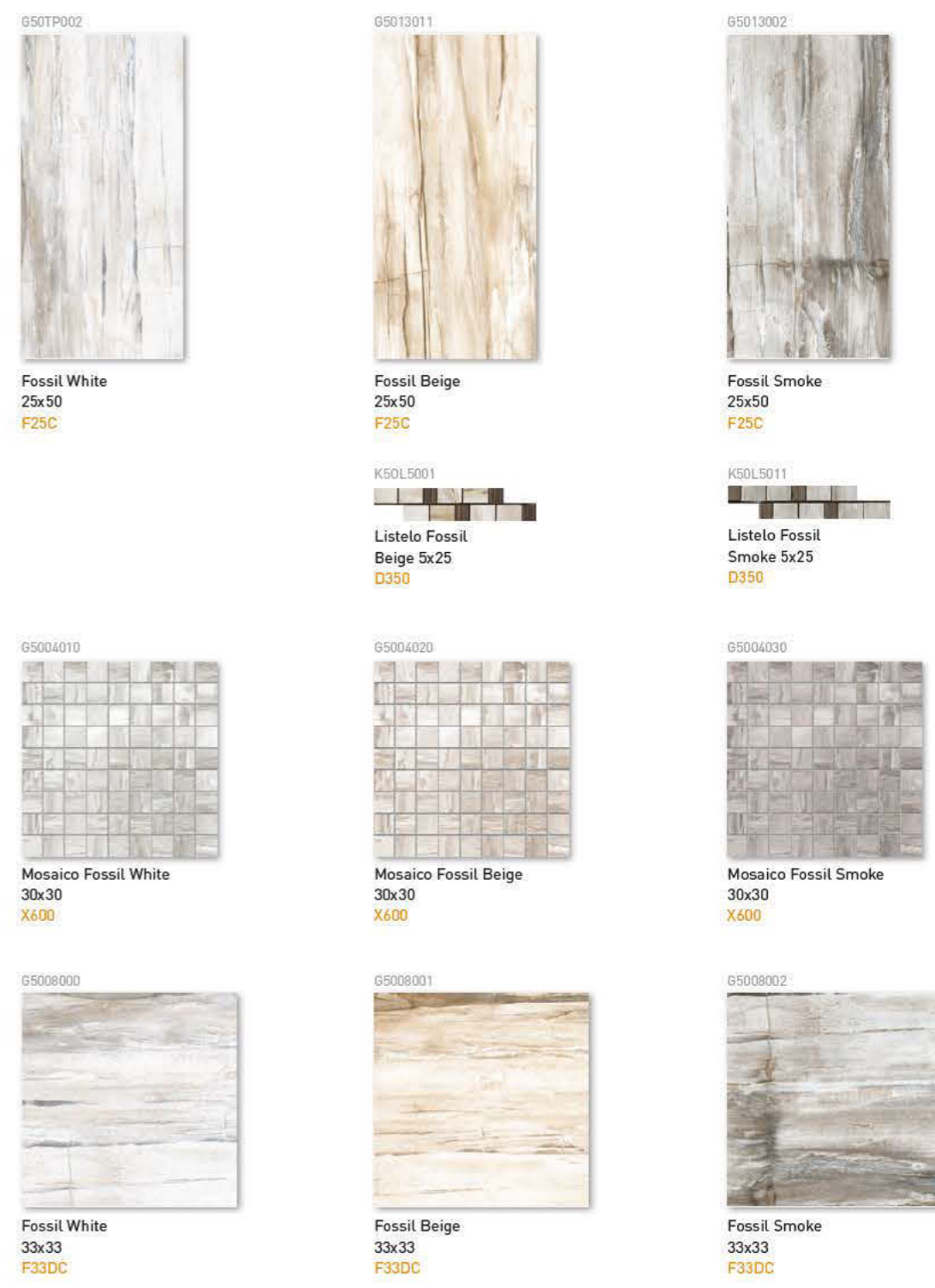
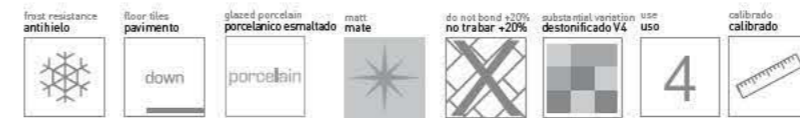
PACKING LIST

formato/size	artículo/item	pzs-cj/pcs-box	m2/m2/cj/box	kg/cj/box	cj/box/epl	m2/m2/epl	kg/epl
100 X 50	BASE	2	1,00	25,20	28,00	28,00	728,60
100 X 24,8	BASE	3	0,74	18,90	40,00	29,60	779,00

FOSSIL::50X50::25X50::25X25



25X50::33X33::FOSSIL



PACKING LIST							
formato/size	articulo/item	pzs-cj/pcs-box	m2/ml/cj/box	kg/cj/box	cj/box/epl	m2/ml/epl	kg/epl
50 X 50	BASE	4	1,00	20,60	36,00	36,00	764,60
25 X 50	BASE	8	1,00	20,64	54,00	54,00	1.137,56
25 X 25	BASE	16	1,00	20,64	46,00	46,00	972,44
33 X 33	BASE	11	1,21	22,55	48,00	58,08	1.105,40
30 X 30	MOSAICO	11	1,00	20,46	36,00	36,00	759,56
5 X 25	LISTELO	10	0,13	2,00	108,00	13,50	239,00

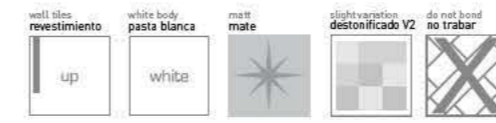
* NOTA: más posibilidades de colocaciones modulares en la pagina 122

KAZAN::25X50



Kazan Beige 25x50, Kazan Noce 25x50, Listelo Volga Marrón 6x50, Rialto Beige 41x41.

25X50::KAZAN



KK2TP010 Kazan Blanco 25x50 W25C

KK2TP011 Kazan Beige 25x50 W25C

KK2TP01K Kazan Negro 25x50 W25D

KK2TP014 Kazan Noce 25x50 W25C

KK2TP013 Kazan Marrón 25x50 W25D

K4ETP00K Decor Vogue Negro 25x50 D520

K4ETP003 Decor Vogue Marrón 25x50 D520

KK2TP000 Ventana Botón Kazan 25x50 Blanco D410

KK2TP001 Ventana Botón Kazan 25x50 Beige D410

KK2TP004 Ventana Botón Kazan 25x50 Noce D410

KK2VM003 Listelo Volga Marrón 6x50 D420

KK2VM00K Listelo Volga Negro 6x50 D420

K4ESH003 Listelo Vogue Marrón 7,5x50 D420

K4ESH00K Listelo Vogue Negro 7,5x50 D420

KV4N0007 Listelo Ever Oro 3x50 D360

KV4N000L Listelo Ever Plata 3x50 D360

KK257003 Botón Ever Oro 12x12 D420


KK25700L Botón Ever Plata 12x12 D420

KK257003 Botón Volga Marrón 12x12 D420

KK25700K Botón Volga Negro 12x12 D420

K4E57003 Botón Vogue Marrón 12x12 D420

K4E5701K Botón Vogue Negro 12x12 D420



G8Z11011 Rialto Beige 41x41 F41C

G8Z11004 Rialto Noce 41x41 F41C

G8Z11003 Rialto Marrón 41x41 F41C

G8Z1100K Rialto Negro 41x41 F41C

41X41::RIALTO

Datos Técnicos / Technical Data									
Revestimiento / Wall Tiles	25x50	> 10 %	-	-	GA	5	GHA	GLA	9,6 mm.
Pavimento / Floor Tiles	41x41 Rialto	≤ 0,5 %	resiste/resist	5	GA	5	GHA	GLA	8,6 mm.

PACKING LIST							
formato/size	artículo/item	pzs-cj/pcs-box	m2/m2/cj/box	kg/cj/box	cj/box/epl	m2/m2/epl	kg/epl
25 X 50	BASE	11	1,38	23,43	36,00	49,68	866,48
25 X 50	VENTANA	8	1,00	15,52	16,00	16,00	271,32
25 X 50	BASE DECORADA	8	1,00	17,04	45,00	45,00	789,80
12 X 12	BOTÓN	4	0,06	1,00	180,00	10,37	203,00
7,5 X 50	LISTELO	20	0,75	12,80	49,00	36,75	650,20
6 X 50	LISTELO	20	0,60	10,20	80,00	48,00	839,00
41 X 41	BASE RIALTO	6	1,00	20,10	52,00	52,00	1.048,20
3 X 50	LISTELO	30	0,45	9,60	80,00	36,00	791,00




Line Gris 100x50

Datos Técnicos / Technical Data

Pavimento / Floor Tiles	100x50	≤ 0,5%	resiste/ressit	6	UA	5	UHA	ULA	± 5 %	11,7mm.
-------------------------	--------	--------	----------------	---	----	---	-----	-----	-------	---------

LINE::100X50

100X50::LINE



Peldaño Natural 100 x 50
Natural Step 100 x 50

Blanco G9421020
Beige G9421021
Gris G9421022
Grafito G942102J
Negro G942102K
D600

Peldaño Lappato 100 x 50
Lappato Step 100 x 50

Blanco G9421040
Beige G9421041
Gris G9421042
Grafito G942104J
Negro G942104K
D610

Peldaño Doble Natural 100 x 50
Double Step 100 x 50

Blanco G9421030
Beige G9421031
Gris G9421032
Grafito G942103J
Negro G942103K
D720

Peldaño Doble Lappato 100 x 50
Double Step 100 x 50

Blanco G9421040
Beige G9421041
Gris G9421042
Grafito G942104J
Negro G9421053
D730

Rodapié Romo 8 x 60
Rounded Edge Skirting 8 x 60

Blanco G94R0000
Beige G94R0001
Gris G94R0002
Grafito G94R000J
Negro G94R000K
D280

Rodapié Romo Lappato 8 x 60
Lappato Rounded Edge Skirting 8 x 60

Blanco G94VP000
Beige G94VP001
Gris G94VP002
Grafito G94VP00J
Negro G94VP00K
D320

PACKING LIST

formato/size	artículo/item	pzs- cj/pcs-box	m2/ml/cj/box	kg/cj/box	cj/box/epl	m2/ml/epl	kg/epl
100 X 50	BASE	2	1,00	25,20	28,00	28,00	728,60
30 X 30	MOSAICO	11	1,00	20,46	36,00	36,00	759,56
100 X 50	PELDAÑO	2	1,00	25,20	24,00	24,00	627,80
100 X 50	PELDAÑO DOBLE	2	1,00	28,34	24,00	24,00	703,16
8 X 60	RODAPIE	10	0,48	11,30	80,00	38,40	927,00

LINE::60X60



Line Beige Natural 60x60

Datos Técnicos / Technical Data

Pavimento / Floor Tiles	60x60	≤ 0,5%	resiste/resist	6	UA	5	UHA	ULA	± 5 %	9,6 mm.
-------------------------	-------	--------	----------------	---	----	---	-----	-----	-------	---------

60X60::LINE

Frost resistance* antihielo*
 coloured body porcelain
 porcelánico coloreado
 floor tiles
 pavimento
 matt
 mate
 semipulido (lappato)
 semipulido (lappato)
 substantial wear on
 destonificado V4
 use (natural)
 uso (natural)
 use (lappato)
 uso (lappato)
 rectified edges
 canto rectificado
 do not bend +20%
 no trazar +20%



Line Blanco Natural
60X60
P64E



Line Blanco Lappato 60X60
P64F



Line Grafito Natural
60X60
P64E



Line Grafito Lappato 60X60
P64F



Line Beige Natural
60X60
P64E



Line Beige Lappato 60X60
P64F



Line Negro Natural
60X60
P64E



Line Negro Lappato 60X60
P64F



Line Gris Natural
60X60
P64E



Line Gris Lappato 60X60
P64F

	Rodapié Romo 8 x 60 Rounded Edge Skirting 8 x 60	Rodapié Romo Lappato 8 x 50 Lappato Rounded Edge Skirting 8 x 50	
Blanco	G94R000	Blanco	G94VP000
Beige	G94R001	Beige	G94VP001
Gris	G94R002	Gris	G94VP002
Grafito	G94R00J	Grafito	G94VP00J
Negro	G94R00K	Negro	G94VP00K
	D500		D500

PACKING LIST

formato/size	artículo/item	pzs-cj/pcs-box	m2/ml/cj/box	kg/cj/box	cj/box/epl	m2/ml/epl	kg/epl
60 X 60	BASE	3	1,08	24,33	32,00	34,56	801,56
8 X 60	RODAPIE	10	0,48	11,30	80,00	38,40	927,00



LOUSSIANA::100X50::75X75::37X75::60X60::30X60::MODULAR

100X50::75X75::37X75::60X60::30X60::MODULAR::LOUSSIANA






Loussiana Grafito 60 x 60

Datos Técnicos / Technical Data

Pavimento / Floor Tiles	60X60	≤ 0,5%	resiste/resist	6	UA	5	UHA	ULA	± 5 %	9,6 mm.
-------------------------	-------	--------	----------------	---	----	---	-----	-----	-------	---------

LOUSSIANA::100X50



75X75::LOUSSIANA



PACKING LIST

formato/size	articulo/item	pzs-cj/pcs-box	m2/ml/cj/box	kg/cj/box	cj/box/epl	m2/ml/epl	kg/epl
100 X 50	BASE	2	1,00	25,20	28,00	28,00	728,40
75 X 75	BASE	2	1,13	24,62	42,00	47,46	1.057,04

LOUSSIANA::75X75



Loussiana Grafito 75 x 75

Datos Técnicos / Technical Data

Pavimento / Floor Tiles	75x75	≤ 0,5%	resiste/resist	6	UA	5	UHA	UHA	± 5 %	10,2mm.
-------------------------	-------	--------	----------------	---	----	---	-----	-----	-------	---------

37X75::LOUSSIANA



floor tiles pavimento
 coloured body porcelain porcelánico coloreado
 matt mate
 frost resistance antihielo
 semipolido (lappato) semipulido (lappato)
 substantial variation destonificado V4
 use (lappato) uso (lappato)
 use uso
 rectified edges canto rectificado
 do not break +20% no trazar +20%

GZD05000 Loussiana Blanco 37x75 F37C GZD05001 Loussiana Beige 37x75 F37C GZD05003 Loussiana Fango 37x75 F37D	GZD05010 Loussiana Blanco Lappato 37x75 F37F GZD05011 Loussiana Beige Lappato 37x75 F37F GZD05013 Loussiana Fango Lappato 37x75 F37F	GZD05002 Loussiana Gris 37x75 F37D GZD0500J Loussiana Grafito 37x75 F37D GZD0500K Loussiana Negro 37x75 F37D	GZD05012 Loussiana Gris Lappato 37x75 F37F GZD0501J Loussiana Grafito Lappato 37x75 F37F GZD0501K Loussiana Negro Lappato 37x75 F37F		
GZDMR000 Muro Loussiana Blanco 30x64 X500	GZDMR001 Muro Loussiana Beige 30x64 X500	GZDMR010 Muro Loussiana Fango 30x64 X500	GZDMR102 Muro Loussiana Gris 30x64 X500	GZDMR10J Muro Loussiana Grafito 30x64 X500	GZDMR10K Muro Loussiana Negro 30x64 X500

PACKING LIST

formato/size	artículo/item	pzs-cj/pcs-box	m2/ml/cj/box	kg/cj/box	cj/box/epl	m2/ml/epl	kg/epl
37 X 75	BASE	4	1,13	24,24	48,00	54,24	1.186,52
30 X 64	MOSAICO	5	0,96	18,45	30,00	28,80	576,50

LOUSSIANA::60X60



class 1
R9
GZD42000
Loussiana
Blanco 60x60
P64E
GZD42010
Loussiana
Blanco Lappato 60x60
P64F



class 1
R9
GZD42001
Loussiana
Beige 60x60
P64E
GZD42021
Loussiana
Beige Lappato 60x60
P64F



class 1
R9
GZD42003
Loussiana
Fango 60x60
P64E
GZD42013
Loussiana
Fango Lappato 60x60
P64F


Datos Técnicos / Technical Data

Pavimento / Floor Tiles	100X50	≤ 0,5 %	resiste/resist	6	UA	5	UHA	ULA	± 5 %
	60x60	≤ 0,5 %	resiste/resist	6	UA	5	UHA	ULA	9,6 mm.
	60x60 lappato	≤ 0,5 %	resiste/resist	5	UA	5	UHA*	ULA	9,6 mm.
	60x60 antislip	≤ 0,5 %	resiste/resist	7	UA	5	UHA	ULA	9,6 mm.

* Consultar ficha técnica / Please check technical chart.

* Ver otras opciones de colocación modular / See other modular placement options.


60X60::LOUSSIANA




class 1
R9
GZD42002
Loussiana
Gris 60x60
F64E
GZD42022
Loussiana
Gris Lappato 60x60
F64F
GZD42012
Loussiana
Gris Antislip 60x60
F64E



class 1
R9
Loussiana
Grafito 60x60
F64E
GZD4202J
Loussiana
Grafito Lappato 60x60
F64F
GZD4201J
Loussiana
Grafito Antislip 60x60
F64E



class 1
R9
GZD4200K
Loussiana
Negro 60x60
F64E
GZD4202K
Loussiana
Negro Lappato 60x60
F64F
GZD4201K
Loussiana
Negro Antislip 60x60
F64E



contenido de 1 caja:
2 piezas 5x60
2 piezas 15x60
2 piezas 10x60

GZD00002
Loussiana
Gris Modular
F15D
do not bond +20%
no trabar +20%

GZD0000J
Loussiana
Grafito Modular
F15D


GZD00525K
Loussiana
Negro Modular
F15D
do not bond +20%
no trabar +20%

PACKING LIST

formato/size	artículo/item	pzs-cj/pcs-box	m2/ml/cj/box	kg/cj/box	cj/box/epl	m2/ml/epl	kg/epl
60 X 60	BASE	3	1,08	24,60	32,00	34,56	810,20
15 X 60	MODULAR	4	0,36	8,08	140,00	50,40	1.154,20

* Ver otras opciones de colocación modular / See other modular placement options.

LOUSSIANA::30X60



class 1 R9
GZD05252
Loussiana Blanco 30 x 60 F34E
GZD05262
Loussiana Blanco Lappato 30x60 F34F



Peldaño 37 x 75
Step 37 x 75

Blanco GZDAC000
Beige GZDAC001
Fango GZDAC003
D650

Peldaño Lappato 37 x 75
Lappato Step 37 x 75

Blanco GZD0S010
Beige GZD0S011
Fango GZD0S013
D600

Peldaño 30 x 60
Step 30 x 60

Blanco GZD05010
Beige GZD05011
Fango GZD05013
D500

Peldaño Lappato 30 x 60
Lappato Step 30 x 60

Blanco GZD05000
Beige GZD05001
Fango GZD05003
D520



Rodapié Romo 8 x 60
Rounded Edge Skirting 8 x 60

Blanco GZDRQ000
Beige GZDRQ001
Fango GZDRQ003
D280

Rodapié Romo Lappato 8 x 60
Lappato Rounded Edge Skirting 8 x 60

Blanco GZDRQ010
Beige GZDRQ011
Fango GZDRQ013
D320

Rodapié Romo 8 x 75
Rounded Edge Skirting 8 x 75

Blanco GZD3E000
Beige GZD3E001
Fango GZD3E003
D290

Rodapié Romo Lappato 8 x 75
Lappato Rounded Edge Skirting 8 x 75

Blanco GZD3E010
Beige GZD3E011
Fango GZD3E013
D330



class 1 R9
GZD0518J
Loussiana Beige 30 x 60 F34E
GZD0523J
Loussiana Beige Lappato 30x60 F34F



class 1 R9
GZD0521K
Loussiana Fango 30 x 60 F34E
GZD0526K
Loussiana Fango Lappato 30x60 F34F



Mosaico Loussiana Blanco 30 x 30 X500



Mosaico Loussiana Beige 30 x 30 X500



Mosaico Loussiana Fango 30 x 30 X500


Datos Técnicos / Technical Data

Formato / Size	Formato / Size	Resistencia / Resistance	Resistencia / Resistance	Clase / Class	Clase / Class	Clase / Class	Clase / Class	Clase / Class	Clase / Class
Pavimento / Floor Tiles	30x60	≤ 0,5 %	resiste/resist	6	UA	5	UHA	ULA	9,6 mm.
	30x60 lappato	≤ 0,5 %	resiste/resist	5	UA	5	UHA*	ULA	9,6 mm.
	30x60 antislip	≤ 0,5 %	resiste/resist	7	UA	5	UHA	ULA	9,6 mm.

* Consultar ficha técnica / Please check technical chart.

* Ver otras opciones de colocación modular / See other modular placement options.

30X60::LOUSSIANA



class 1 R9
GZD05252
Loussiana Gris 30 x 60 F34E
GZD05262
Loussiana Gris Lappato 30x60 F34F
GZD05002
Loussiana Gris Antislip 30x60 F34E



Peldaño 30 x 60
Step 30 x 60

Gris GZD05142
Grafito GZD0522J
Negro GZD0524K
D500

Peldaño 100 x 50
Step 100 x 50

Gris GZD21022
Grafito GZD2102J
Negro GZD2102K
D600

Peldaño Lappato 30 x 60
Lappato Step 30 x 60

Gris GZD05022
Grafito GZD0502J
Negro GZD0502K
D520

Peldaño Lappato 100 x 50
Lappato Step 100 x 50

Gris GZD21032
Grafito GZD2103J
Negro GZD2103K
D610

Peldaño Antislip 30 x 60
Antislip Step 30 x 60

Gris GZD05012
Grafito GZD0501J
Negro GZD0501K
D500



class 1 R9
GZD0518J
Loussiana Grafito 30 x 60 F34E
GZD0523J
Loussiana Grafito Lappato 30x60 F34F
GZD0500J
Loussiana Grafito Antislip 30x60 F34E



class 1 R9
GZD0521K
Loussiana Negro 30 x 60 F34E
GZD0526K
Loussiana Negro Lappato 30x60 F34F
GZD0500K
Loussiana Negro Antislip 30x60 F34E



Rodapié Romo 8 x 60
Rounded Edge Skirting 8 x 60

Gris GZDRQ102
Grafito GZDRQ10J
Negro GZDRQ10K
D280

Rodapié Romo Lappato 8 x 60
Lappato Rounded Edge Skirting 8 x 60

Gris GZDRQ002
Grafito GZDRQ00J
Negro GZDRQ00K
D320



Mosaico Loussiana Gris 30 x 30 X500



Mosaico Loussiana Grafito 30 x 30 X500



Mosaico Loussiana Negro 30 x 30 X500

PACKING LIST

formato/size	artículo/item	pzs- cj/pcs-box	m2/ml/cj/box	kg/cj/box	cj/box/epl	m2/ml/epl	kg/epl
30 X 60	BASE	6	1,08	24,18	40,00	43,20	990,20
30 X 30	MOSAICO	11	1,00	20,46	36,00	36,00	759,56
100 X 50	PELDAÑO	2	1,00	25,20	24,00	24,00	627,80
100 X 50	PELDAÑO DOBLE	2	1,00	28,34	24,00	24,00	703,16
30 X 60	PELDAÑO	6	1,08	20,58	40,00	43,20	846,20
30 X 60	PELDAÑO DOBLE	2	0,36	13,28	42,00	15,12	580,76
8 X 60	RODAPIE	10	0,48	11,50	80,00	38,40	943,00

* Ver otras opciones de colocación modular / See other modular placement options.



Dream Malva 25x70, Lumiere Lila 25x70, Lumiere blanco 25x70, Listelo Luxury Lila 11,8x70, Tandem Lila 41x41.

Datos Técnicos / Technical Data									$\pm 5\%$	
Revestimiento / Wall Tiles	25x70	> 10 %	-	-	GA	5	GHA*	GLA	10 mm.	
Pavimento / Floor Tiles	41x41	$\leq 0,5\%$	resiste/resist	5	GA	5	GHA	GLA	8,6 mm.	

* Consultar ficha técnica / Please check technical chart.

LUMIERE::25X70



KL5ZA001



Lumiere
Beige 25x70
W27C

KL5ZA003



Lumiere
Marrón 25x70
W27D

KL5ZA013



Dream
Arena 25x70
W27E

KL535003



Listelo Luxury
Marrón 3,8x70
D450

KL5CR003



Listelo Luxury
Marrón 11,8x70
D530

KL5ZA000



Lumiere
Blanco 25x70
W27C

KL5ZA00F



Lumiere
Lila 25x70
W27D

KL5ZA01F



Dream
Malva 25x70
W27E

KL53500F



Listelo Luxury
Lila 3,8x70
D450

KL5CR00F



Listelo Luxury
Lila 11,8x70
D530



GTM11003



Tandem
Marrón 41x41
F41D

GTM1100F



Tandem
Lila 41x41
F41D

25X70::LUMIERE



KL5ZA000



Lumiere
Blanco 25x70
W27C

KL5ZA009



Lumiere
Azul 25x70
W27D

KL5ZA019



Dream
Celeste 25x70
W27E

KL535009



Listelo Luxury
Azul 3,8x70
D450

KL5CR009



Listelo Luxury
Azul 11,8x70
D530



GTM11009



Tandem
Azul 41x41
F41D

PACKING LIST

formato/size	artículo/item	pcs-cj/pcs-box	m2/ml/cj/box	kg/cj/box	cj/box/epl	m2/ml/epl	kg/epl
25 X 70	BASE	7	1,23	23,52	42,00	51,66	1.010,84
41 X 41	BASE TANDEM	6	1,00	20,10	52,00	52,00	1.068,20
11,8 X 70	LISTELO	4	0,33	6,32	80,00	26,43	528,60
3,8 X 70	LISTELO	4	0,11	2,04	144,00	15,32	316,76

41X41::TANDEM



Panamá Beige 25x70. Listelo Panamá Visión 3,8x70.




Panamá Blanco 25x70
W27C
K38ZA020



Deccor Cup Blanco 25x70
D590



Deccor Letters Blanco 25x70
D590



Panamá Concept Gris 25x70
W27G



Listelo Panamá Gris 3,8x70
D350



Panamá Gris 41x41
F41C



Panamá Beige 25x70
W27C
K38ZA041



Deccor Cup Beige 25x70
D590



Deccor Letters Beige 25x70
D590



Panamá Concept Visión 25x70
W27G



Listelo Panamá Visión 3,8x70
D350

41X41



Panamá Visión 41x41
F41C

PACKING LIST

formato/size	artículo/item	pzs-cj/pcs-box	m2/m/ctj/box	kg/cj/box	cj/box/epl	m2/m/epl	kg/epl
25 X 70	BASE	7	1,23	23,52	42,00	51,66	1.010,84
25 X 70	DECCOR	4	0,70	13,44	42,00	29,40	587,48
3,8 X 70	LISTELO	6	0,16	3,06	144,00	22,98	463,64
41 X 41	BASE	6	1,00	20,10	52,00	52,00	1.068,20

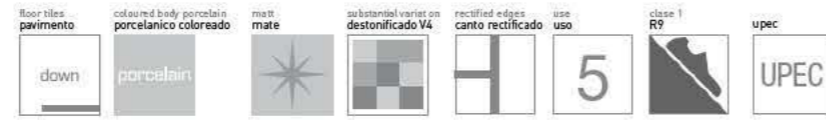
Datos Técnicos / Technical Data

Revestimiento / Wall Tiles 25x70



> 10 % - - GA 5 GHA GLA 10 mm.

PIERRE::60X60



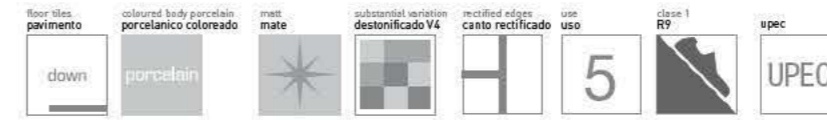
Pierre Noir 60x60, Pierre Blue 60x60.



Datos Técnicos / Technical Data

Pavimento / Floor Tiles	60 x 60	≤ 0,5%	resist/resist	7	UA	5	UHA	ULA	± 5 %	9,6 mm.
-------------------------	---------	--------	---------------	---	----	---	-----	-----	-------	---------

60X60::PIERRE




Pierre Blue 60x60
F64E



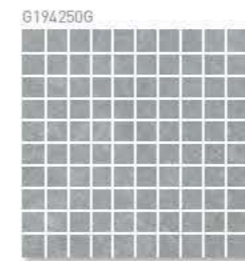
Pierre Noir 60x60
F64E




Pierre Blue Outdoor 60x60
F64E



Pierre Noir Outdoor 60x60
F64E



Mosaico Pierre Blue 30x30
X600



Mosaico Pierre Noir 30x30
X600



PACKING LIST

formato/size	artículo/item	pzs-cj/pcs-box	m2/ml/cj/box	kg/cj/box	cj/box/epl	m2/ml/epl	kg/epl
60 X 60	BASE	3	1,08	24,33	32,00	34,56	801,56
30 X 30	MOSAICO	11	1,00	20,46	36,00	36,00	759,56
8 X 60	RODAPIE	10	0,48	11,50	80,00	38,40	943,00



QUARZ::100X50::60X60::30X60

100X50::60X60::30X60::QUARZ



Quarz Gris 60x60.

QUARZ::100X50::60X60::30X60

100X50::60X60::30X60::QUARZ



floor tiles pavimento
coloured body porcelain
porcelánico coloreado
matt
matte
frost resistance
antihielo
substantial variation
destonificado V4

down
porcelain
rectified edges
canto rectificado
do not bond +20%
no trazar +20%
use
uso
5
semi-polished*
semi-pulido*
UPEC



class 1
R9
GQ121001
Quarz
Beige Natural 100x50
F100D

use
uso
4
GQ121011
Quarz
Beige Lappato 100x50*
F100E



class 1
R9
GQ142001
Quarz
Beige Natural 60x60
F64D

use
uso
4
GQ142011
Quarz
Beige Lappato 60x60*
F64F

class 3
R11
GQ142021
Quarz
Beige Antislip 60x60
F64E



class 1
R9
GQ105001
Quarz
Beige Natural 30 x 60
F34D

use
uso
4
GQ105011
Quarz
Beige Lappato 30x60*
F34F

class 3
R11
GQ105021
Quarz
Beige Antislip 30x60
F34D

Rodapié Romo 8 x 60
Rounded Edge Skirting 8 x 60
Beige GQ1MR132
D280

Rodapié Romo Lappato 8 x 60
Lappato Rounded Edge Skirting 8 x 60
Beige GQ1MR135
D320

Peldaño 30 x 60
Step 30 x 60
Beige GQ1MR102
D500

Peldaño 100 x 50
Step 100 x 50
Beige GQ1MR120
D600

Peldaño Lappato 30 x 60
Lappato Step 30 x 60
Beige GQ1MR108
D520

Peldaño Lappato 100 x 50
Lappato Step 100 x 50
Beige GQ1MR126
D610

Peldaño Antislip 30 x 60
Antislip Step 30 x 60
Beige GQ1MR114
D580

Peldaño Doble 30 x 60
Double Step 30 x 60
Beige GQ1MR105
D650

Peldaño Doble 100 x 50
Double Step 100 x 50
Beige GQ1MR123
D720

Peldaño Doble Lappato 30 x 60
Lappato Double Step 30 x 60
Beige GQ1MR111
D670

Peldaño Doble Lappato 100 x 50
Lappato Double Step 100 x 50
Beige GQ1MR129
D730

Peldaño Doble Antislip 30 x 60
Antislip Double Step 30 x 60
Beige GQ1MR117
D650



Muro Quarz
Beige 30 x 64
Y500



Mosaico Quarz
Beige 30 x 30
Y600

PACKING LIST

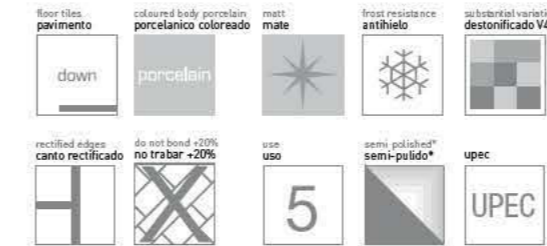

formato/size	artículo/item	pzs-cj/pcs-box	m2/m/cj/box	kg/cj/box	cj/box/epl	m2/m/epl	kg/epl
100 X 50	BASE	2	1,00	25,20	28,00	28,00	728,60
60 X 60	BASE	3	1,08	24,33	32,00	34,56	801,56
30 X 60	BASE	6	1,08	24,18	40,00	43,20	990,20
30 X 64	MOSAICO	5	0,96	19,45	30,00	28,80	576,50
30 X 30	MOSAICO	11	1,00	20,46	36,00	36,00	759,56
100 X 50	PELDAÑO	2	1,00	25,20	24,00	24,00	627,80
100 X 50	PELDAÑO DOBLE	2	1,00	28,34	24,00	24,00	703,16
30 X 60	PELDAÑO	6	1,08	20,58	40,00	43,20	846,20
30 X 60	PELDAÑO DOBLE	2	0,36	13,28	42,00	15,12	580,76
8 X 60	RODAPIE	10	0,48	11,50	80,00	38,40	943,00

Datos Técnicos / Technical Data

Pavimento / Floor Tiles	formato/size	resistencia/resist	coeficiente de fricción/coefficient of friction	coeficiente de absorción de agua/coefficient of water absorption	coeficiente de absorción de agua a largo plazo/coefficient of water absorption (long term)	coeficiente de absorción de agua a largo plazo (a 30°C)/coefficient of water absorption (long term (at 30°C))	coeficiente de absorción de agua a largo plazo (a 30°C) (a 30°C)/coefficient of water absorption (long term (at 30°C) (at 30°C))	coeficiente de absorción de agua a largo plazo (a 30°C) (a 30°C) (a 30°C)/coefficient of water absorption (long term (at 30°C) (at 30°C) (at 30°C))	coeficiente de absorción de agua a largo plazo (a 30°C) (a 30°C) (a 30°C) (a 30°C)/coefficient of water absorption (long term (at 30°C) (at 30°C) (at 30°C) (at 30°C))
	100X50	≤ 0,5 %	resiste/resist	6	UA	5	UHA	ULA	11,7 mm.
	60x60 / 30x60	≤ 0,5 %	resiste/resist	6	UA	5	UHA	ULA	9,6 mm.
	100X50 lappato	≤ 0,5 %	resiste/resist	5	UA	5	UHA*	ULA	11,7 mm.
	60x60 / 30x60 lappato	≤ 0,5 %	resiste/resist	5	UA	5	UHA*	ULA	9,6 mm.
	60x60 / 30x60 antislip	≤ 0,5 %	resiste/resist	7	UA	5	UHA	ULA	9,6 mm.

* Consultar ficha técnica / Please check technical chart.

QUARZ::100X50::60X60::30X60



100X50::60X60::30X60::QUARZ



class 1
R9
GQ121000
Quarz
Blanco Natural 100x50
F100D

use
uso
4
GQ121010
Quarz
Blanco Lappato 100x50*
F100E



class 1
R9
GQ121002
Quarz
Gris Natural 100x50
F100F

use
uso
4
GQ121012
Quarz
Gris Lappato 100x50*
F100E



class 1
R9
GQ142000
Quarz
Blanco Natural 60x60
F64D

use
uso
4
GQ142010
Quarz
Blanco Lappato 60x60*
F64F

class 3
R11
GQ142020
Quarz
Blanco Antislip 60x60
F64E



class 1
R9
GQ142002
Quarz
Gris Natural 60x60
F64E

use
uso
4
GQ142012
Quarz
Gris Lappato 60x60*
F64F

class 3
R11
GQ142022
Quarz
Gris Antislip 60x60
F64E

Rodapié Romo 8 x 60
Rounded Edge Skirting 8 x 60
Blanco GQ1MR131
D280

Rodapié Romo Lappato 8 x 60
Lappato Rounded Edge Skirting 8 x 60
Blanco GQ1MR134
D320

Rodapié Romo 8 x 60
Rounded Edge Skirting 8 x 60
Gris GQ1MR133
D280

Rodapié Romo Lappato 8 x 60
Lappato Rounded Edge Skirting 8 x 60
Gris GQ1MR136
D320



class 1
R9
GQ105000
Quarz
Blanco Natural 30 x 60
F34D

use
uso
4
GQ105010
Quarz
Blanco Lappato 30x60*
F34F

class 3
R11
GQ105020
Quarz
Blanco Antislip 30x60
F34D



class 1
R9
GQ105002
Quarz
Gris Natural 30 x 60
F34E

use
uso
4
GQ105012
Quarz
Gris Lappato 30x60*
F34F

class 3
R11
GQ105022
Quarz
Gris Antislip 30x60
F34E

Peldaño 30 x 60
Step 30 x 60
Blanco GQ1MR101
D500

Peldaño 100 x 50
Step 100 x 50
Blanco GQ1MR119
D600

Peldaño Lappato 30 x 60
Lappato Step 30 x 60
Blanco GQ1MR107
D520

Peldaño Lappato 100 x 50
Lappato Step 100 x 50
Blanco GQ1MR125
D610

Peldaño Antislip 30 x 60
Antislip Step 30 x 60
Blanco GQ1MR113
D500

Peldaño 30 x 60
Step 30 x 60
Gris GQ1MR103
D500

Peldaño 100 x 50
Step 100 x 50
Gris GQ1MR121
D600

Peldaño Lappato 30 x 60
Lappato Step 30 x 60
Gris GQ1MR109
D520

Peldaño Lappato 100 x 50
Lappato Step 100 x 50
Gris GQ1MR127
D610

Peldaño Antislip 30 x 60
Antislip Step 30 x 60
Gris GQ1MR115
D500



Muro Quarz
Blanco 30 x 64
Y500



Mosaico Quarz
Blanco 30 x 30
Y600

Peldaño Doble 30 x 60
Double Step 30 x 60
Blanco GQ1MR104
D650

Peldaño Doble 100 x 50
Double Step 100 x 50
Blanco GQ1MR122
D720

Peldaño Doble Lappato 30 x 60
Lappato Double Step 30 x 60
Blanco GQ1MR110
D670

Peldaño Doble Lappato 100 x 50
Lappato Double Step 100 x 50
Blanco GQ1MR128
D730

Peldaño Doble Antislip 30 x 60
Antislip Double Step 30 x 60
Blanco GQ1MR116
D650

Peldaño Doble 30 x 60
Double Step 30 x 60
Gris GQ1MR106
D650

Peldaño Doble 100 x 50
Double Step 100 x 50
Gris GQ1MR124
D720

Peldaño Doble Lappato 30 x 60
Lappato Double Step 30 x 60
Gris GQ1MR112
D670

Peldaño Doble Lappato 100 x 50
Lappato Double Step 100 x 50
Gris GQ1MR130
D730

Peldaño Doble Antislip 30 x 60
Antislip Double Step 30 x 60
Gris GQ1MR118
D650



Muro Quarz
Gris 30 x 64
Y500



Mosaico Quarz
Gris 30 x 30
Y600

RESERVA::100X16,5

100X16,5::RESERVA



Reserva Roble / Reserva Roble antislip 100x16,5.

floor tiles pavimento frost resistance* antihielo* matt coloured body porcelain porcelánico coloreado substantial ver. ablon destonificado V4 do not bond no trabar rectified edges canto rectificado use class 1 R9 (NATURAL) class 3 R10 (ANTISLIP)

G3702001 G3702021



Reserva Beige
100X16,5
F116C

Reserva Beige Antislip
100X16,5
F116D

G3702011 G3702076



Reserva Roble
100X16,5
F116C

Reserva Roble Antislip
100X16,5
F116D

G3702000 G3702079



Reserva Siena
100X16,5
F116C

Reserva Roble Siena
100X16,5
F116D

G3702002 G3702077



Reserva Ceniza
100X16,5
F116C

Reserva Ceniza Siena
100X16,5
F116D

G3702012 G3702078



Reserva Gris
100X16,5
F116C

Reserva Gris Siena
100X16,5
F116D



Peldaño Reserva 100 x 16,5
Peldaño Reserva 100 x 16,5

Peldaño doble Reserva 100 x 16,5
Peldaño doble Reserva 100 x 16,5

Beige G3702066
Roble G3702070
Siena G3702072
Ceniza G3702074
Gris G3702068
D700

Beige G3702054
Roble G3702042
Siena G3702044
Ceniza G3702058
Gris G3702060
D720

Peldaño Reserva antislip 100 x 50
Peldaño Reserva antislip 100 x 50

Peldaño doble Reserva antislip 100 x 16,5
Peldaño doble Reserva antislip 100x16,5

Beige G3702067
Roble G3702071
Siena G3702073
Ceniza G3702075
Gris G3702069
D700

Peldaño doble Reserva 100 x 50
Peldaño doble Reserva 100x50

Roble G3721600
Siena G3721657
Ceniza G3721663
D600

Beige G3721657
Roble G3702043
Siena G3702045
Ceniza G3702059
Gris G3702061
D720

Rodapié Reserva 8x50
Rodapié Reserva 8x50

Beige G37VP080
Roble G37VP083
Siena G37VP084
Ceniza G37VP081
Gris G37VP082
D145

PACKING LIST

formato/size	artículo/item	pzs- cj/pcs-box	m2/ml/cj/box	kg/cj/box	cj/box/epl	m2/ml/epl	kg/epl
100 X 16,5	BASE	4	0,65	16,60	45,00	29,25	770,00
100 X 16,5	PELDAÑO	4	0,66	20,00	45,00	29,70	923,00
100 X 16,5	PELDAÑO DOBLE	2	0,33	11,54	24,00	7,92	299,96
100 X 50	PELDAÑO	2	1,00	25,20	24,00	24,00	627,80
100 X 50	PELDAÑO DOBLE	2	1,00	28,34	24,00	24,00	703,16
8 X 50	RODAPIE	10	0,40	7,60	112,00	44,80	874,20

Datos Técnicos / Technical Data



Pavimento / Floor Tiles 100x16,5 < 0,5% resist/resist 6 UA 5 UHA ULA 11,7 mm.

SILK::25X70

25X70::SILK



Silk Blanco y Antracita 25x70, T2 Silk Antracita 25x70, Listelo Velur Antracita 11,8x70 y 3,8x70, Silk Antracita 41x41.



Silk Beige 25x70 W27C




Silk Blanco 25x70 W27C




Silk Marrón 25x70 W27D



Silk Antracita 25x70 W27D



T4 Silk Marrón 25x70 W27F



T4 Silk Antracita 25x70 W27F



Decor Chic Marrón* 25x25 D530



Decor Chic Negro* 25x25 D530

41x41



Silk Marrón 41x41 F41D



Silk Antracita 41x41 F41D



Listelo Velur Marrón 3,8x70 D370



Listelo Velur Negro 3,8x70 D370



Listelo Velur Marrón 11,8x70 D500



Listelo Velur Negro 11,8x70 D500

Datos Técnicos / Technical Data									$\pm 5\%$	
Revestimiento / Wall Tiles	25x70	> 10 %	-	-	GA	5	GHA	GLA	10 mm.	
Pavimento / Floor Tiles	41x41	≤ 0,5 %	resiste/resist	5	GA	5	GHA	GLA	8,6 mm.	

PACKING LIST

formato/size	artículo/item	pzs-cj/pcs-box	m2/ml/cj/box	kg/cj/box	cj/box/epl	m2/ml/epl	kg/epl
41 X 41	BASE	6	1,00	20,10	52,00	52,00	1.068,20
8 X 41	RODAPIE	15	0,49	8,40	104,00	51,17	896,60
25 X 70	BASE	7	1,23	23,52	42,00	51,66	1.010,84
25 X 25	BASE DECORADA	4	0,25	5,68	66,00	16,50	397,88
11,8 x70	LISTELO	4	0,33	6,44	80,00	26,43	538,20
3,8 X 70	LISTELO	4	0,11	2,04	144,00	15,32	316,76



TRIVOR::60X60::30X60

60X60::30X60::TRIVOR




Trivor Beige 60x60.

Datos Técnicos / Technical Data

Pavimento / Floor Tiles	60x60	≤ 0,5%	resiste/resist	8	UA	5	UHA	ULA	± 5 %	9,6mm.
-------------------------	-------	--------	----------------	---	----	---	-----	-----	-------	--------

TRIVOR::60X60::30X60



Trivor Gris 60x60

G8842000



Trivor Almond
60x60
F64C

G8805000




Trivor Almond
30x60
F34D

G880K000



Muro Trivor Almond
26x58
Y500

G8804000



Mosaico Trivor Almond
30x30
Y500

G8804001




Mosaico Trivor Beige
30x30
Y500

G8804002



Mosaico Trivor Gris
30x30
Y500

G880400k



Mosaico Trivor Negro
30x30
Y500



Peldaño 30 x 60
Step 30 x 60

Almond G8805010
Beige G8805011
Gris G8805012
Negro G880501K
D500



Peldaño Doble 30 x 60
Double Step 30 x 60

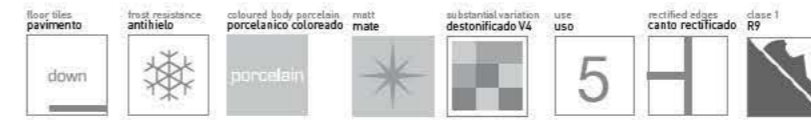
Almond G8805020
Beige G8805021
Gris G8805022
Negro G880502K
D650



Rodapié Romo 8x60
Rounded Edge Skirting 8x60

Almond G88RQ001
Beige G88RQ000
Gris G88RQ002
Negro G88RQ00K
D280

60X60::30X60::TRIVOR



G8842001



Trivor Beige
60x60
F64C

G8805001



Trivor Beige
30x60
F34D

G880K001



Muro Trivor Beige
26x58
Y500

G8842002



Trivor Gris
60x60
F64C

G8805002



Trivor Gris
30x60
F34E

G880K002



Muro Trivor Gris
26x58
Y500

G884200K



Trivor Negro
60x60
F64D

G880500K



Trivor Negro
30x60
F34E

G880K00K




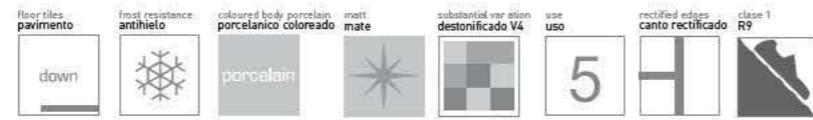
Muro Trivor Negro
26x58
Y500

PACKING LIST

formato/size	artículo/item	pzs-cj/pcs-box	m2/m/cj/box	kg/cj/box	cj/box/epl	m2/m/epl	kg/epl
60 X 60	BASE	3	1,08	24,33	32,00	34,56	801,56
30 X 60	BASE	6	1,08	24,18	40,00	43,20	990,20
30 X 30	MOSAICO	11	1,00	20,46	36,00	36,00	759,56
26 X 58	MOSAICO	5	0,75	7,00	30,00	22,50	233,00
8 X 60	RODAPIE	10	0,48	11,50	80,00	38,40	943,00



TRIVOR::60X60::30X60




60X60::30X60::TRIVOR




Trivor Almond
60x60
F64C

Trivor Almond
30x60
F34D



Trivor Beige
60x60
F64C

Trivor Beige
30x60
F34D



Trivor Gris
60x60
F64C

Trivor Gris
30x60
F34E



Trivor Negro
60x60
F64C

Trivor Negro
30x60
F34E

WAVE::30X90

30X90::WAVE



Wave Blanco 30x90. Wave Modul Grafito 30x90. Split Wave Rojo 30x90.

Datos Técnicos / Technical Data

Revestimiento / Wall Tiles	30x90	> 10 %	-	-	GA	5	GHA	GLA	± 5 %	11,3 mm.
----------------------------	-------	--------	---	---	----	---	-----	-----	-------	----------

WAVE::30X90

floor tiles pavimento
down

frost resistance antihielo
snowflake icon

porcelain
porcelain icon

matte
star icon

rectified edges canto rectificado
H icon

use uso
4



Wave Blanc0 30x90.

41x41

GTM11003



Tandem
Marrón 41X41
F41D

GTM1100K



Tandem
Negro 41X41
F41D

PACKING LIST

formato/size	artículo/item	pzs-cj/pcs-box	m2/m/cj/box	kg/cj/box	cj/box/epl	m2/m/epl	kg/epl
41 X 41	BASE TANDEM	6	1,00	20,10	52,00	52,00	1.068,20
30 X 90	BASE	4	1,08	20,52	51,00	55,08	1.069,52
30 X 90	BASE DECORADA	4	1,08	20,80	26,00	28,08	563,80
3 X 33	LISTELO	30	0,30	7,20	50,00	14,85	383,00

Datos Técnicos / Technical Data

Revestimiento / Wall Tiles	30x90	> 10 %	-	-	GA	5	GHA	GLA	± 5 %	11,3 mm.
----------------------------	-------	--------	---	---	----	---	-----	-----	-------	----------

30X90::WAVE

wall tiles revestimiento
up

white body pasta blanca
white icon

gloss brillo
star icon

moderate variation destonificado V2
checkered icon

do not bond +20% no trabar +20%
X icon

rectified edges canto rectificado
H icon

KWVPG001



Wave
Beige 30x90
W90C

KWVPGK97



Wave Modul
Marrón 30x90
W90E

KWVOTK93




Listelo Bella
Beige 6,9x90
D520

KWVPGK91




Decor Bella
Beige 30x90 (set de 2 piezas)
D670

KWVPG003



Split Wave
Marrón 30x90
W90E

KWVPG006



Split Wave
Rojo 30x90
W90E

KWVPG000



Wave
Blanco 30x90
W90C

KWVPGK96



Wave Modul
Grafito 30x90
W90E

KWVOTK94




Listelo Bella
Blanco 6,9x90
D520

KWVPGK92



Decor Bella
Blanco 30x90 (set de 2 piezas)
D670

KWVPG00J



Split Wave
Grafito 30x90
W90E

KWVWX003



Listelo Imax
Marrón 3x33
D330

KWVWX00K



Listelo Imax
Grafito 3x33
D330

KWVWX095



Listelo Imax
Rojo 3x33
D330

WAVE::25X50



Wave Malva 25x50, Listelo Loto Lila 8x50

41x41



Tandem Lila 41x41 F41D

Tandem Negro 41x41 F41D

Tandem Marrón 41x41 F41D

Tandem Azul 41x41 F41D

Datos Técnicos / Technical Data

Revestimiento / Wall Tiles	25x50	> 10 %	-	-	GA	5	GHA	GLA	9,6 mm.
Pavimento / Floor Tiles	41x41 Tandem	≤ 0,5 %	resiste/resist	5	GA	5	GHA	GLA	8,6 mm.

25X50::WAVE



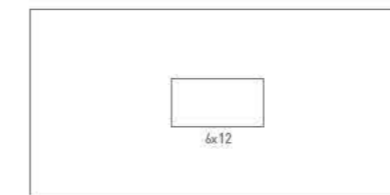
Wave Blanco 25x50 W25C



Wave Gris 25x50 W25C



Wave Beige 25x50 W25C



25x50 Ventana Wave
Blanco KWTPO10
Beige KWTPO11
Gris KWTPO12
Azul KWTPO29
Malva KWTPO2F
D350



Taco Loto Negro 6x12 D300



Taco Loto Marrón 6x12 D300



Taco Loto Lila 6x12 D300



Taco Loto Azul 6x12 D300




Wave Negro 25x50 W25D



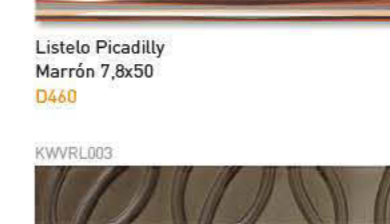
Listelo Picadilly Negro 7,8x50 D460



Listelo Loto Negro 8x50 D520




Wave Marrón 25x50 W25D



Listelo Picadilly Marrón 7,8x50 D460



Listelo Loto Marrón 8x50 D520



Listelo Imax Marrón 3x33 D330



Wave Malva 25x50 W25C



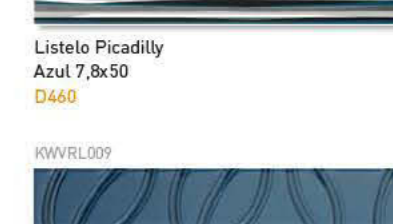
Listelo Picadilly Lila 7,8x50 D460



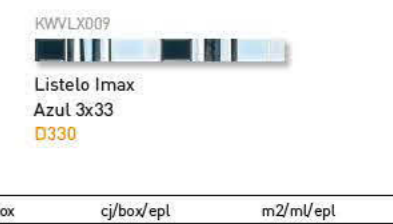
Listelo Loto Lila 8x50 D520




Wave Azul 25x50 W25C



Listelo Picadilly Azul 7,8x50 D460



Listelo Loto Azul 8x50 D520



Listelo Imax Azul 3x33 D330

PACKING LIST

formato/size	artículo/item	pzs-cj/pcs-box	m2/ml/cj/box	kg/cj/box	cj/box/epl	m2/ml/epl	kg/epl
41 X 41	BASE TANDEM	6	1,00	20,10	52,00	52,00	1.068,20
25 X 50	BASE	11	1,38	23,43	36,00	49,68	866,48
25 X 50	VENTANA	8	1,00	16,08	16,00	22,00	280,28
8 X 50	LISTELO	10	0,40	6,80	56,00	22,40	403,80
7,8 X 50	LISTELO	18	0,70	12,06	49,00	34,40	613,94
6 X 12	TACO	30	0,22	3,60	112,00	24,19	426,20
3 X 33	LISTELO	30	0,30	7,20	32,00	9,50	253,40



PAVIMENTOS COORDINADOS::COORDINATED FLOOR TILES

PAVIMENTOS::41X41

floor tiles / pavimento
 glazed porcelain / porcelánico esmaltado
 glass / brillo
 slight variation / destonificado V2
 frost resistance / antihielo
 use / uso
 4


ÁFRICA

GCP1100K  Afrika Antrazita 41x41 F41D	GCP1101K  Afrika Negro 41x41 F41D	GCP11001  Afrika Beige 41x41 F41C	GCP11003  Afrika Marrón 41x41 F41D
------------------------------------------------------------------------------------------------------------------------------------	--------------------------------------------------------------------------------------------------------------------------------	---------------------------------------------------------------------------------------------------------------------------------	-----------------------------------------------------------------------------------------------------------------------------------



BABEL

GEW11000  Babel Blanco 41x41 F41C	GEW11002  Babel Gris 41x41 F41C	GEW11001  Babel Crema 41x41 F41C	GEW11003  Babel Marrón 41x41 F41D
--------------------------------------------------------------------------------------------------------------------------------	------------------------------------------------------------------------------------------------------------------------------	--------------------------------------------------------------------------------------------------------------------------------	----------------------------------------------------------------------------------------------------------------------------------

CONCRET

GEW1100J  Babel Grafito 41x41 F41D	GBQ11000  Concret White 41x41 F41C	GBQ1100K  Concret Antrazite 41x41 F41D	GBQ11001  Concret Beige 41x41 F41C
-----------------------------------------------------------------------------------------------------------------------------------	-----------------------------------------------------------------------------------------------------------------------------------	----------------------------------------------------------------------------------------------------------------------------------------	-------------------------------------------------------------------------------------------------------------------------------------

CROMAT

GBQ11003  Concret Brown 41x41 F41D	G4E1100K  Cromat Negro 41x41 F41D	G4E11003  Cromat Marrón 41x41 F41D	G4E11006  Cromat Rojo 41x41 F41D
-----------------------------------------------------------------------------------------------------------------------------------	----------------------------------------------------------------------------------------------------------------------------------	------------------------------------------------------------------------------------------------------------------------------------	-----------------------------------------------------------------------------------------------------------------------------------

41X41::PAVIMENTOS

floor tiles / pavimento
 coloured body porcelain / porcelánico coloreado
 matt / mate
 frost resistance / antihielo
 use / uso
 4




DETROIT

GD911000  Detroit Blanco 41x41 F41C	GD911002  Detroit Gris 41x41 F41C	GD911001  Detroit Beige 41x41 F41C	GD91100C  Detroit Visón 41x41 F41D
------------------------------------------------------------------------------------------------------------------------------------	----------------------------------------------------------------------------------------------------------------------------------	-----------------------------------------------------------------------------------------------------------------------------------	-----------------------------------------------------------------------------------------------------------------------------------

TANDEM

GD91100K  Detroit Negro 41x41 F41D	GTM1100K  Tandem Negro 41x41 F41D	GTM11003  Tandem Marrón 41x41 F41D	GTM1100F  Tandem Lila 41x41 F41D
-----------------------------------------------------------------------------------------------------------------------------------	----------------------------------------------------------------------------------------------------------------------------------	-----------------------------------------------------------------------------------------------------------------------------------	---------------------------------------------------------------------------------------------------------------------------------

PANAMÁ

GTM11009  Tandem Azul 41x41 F41D	K3811K56  Panamá Gris 41x41 F41C	K3811K57  Panamá Visón 41x41 F41C	SILK G0F11003  Silk Marrón 41x41 F41D
-----------------------------------------------------------------------------------------------------------------------------------	-----------------------------------------------------------------------------------------------------------------------------------	------------------------------------------------------------------------------------------------------------------------------------	-------------------------------------------------------------------------------------------------------------------------------------------

G0F1100K  Silk Antracita 41x41 F41D

Datos Técnicos / Technical Data
 Pavimento / Floor Tiles 41x41
 < 0,5 % resiste/resist 5 GA 5 GHA GLA ± 5 % 8,6 mm.

PAVIMENTOS::41X41



CAMBRAI

<p>GDX11000</p>  <p>Cambrai Snow 41x41 F41E</p>	<p>GDX11001</p>  <p>Cambrai Cream 41x41 F41E</p>	<p>GDX11003</p>  <p>Cambrai Arena 41x41 F41C</p>	<p>GDX1100C</p>  <p>Cambrai Visión 41x41 F41E</p>
<p>GDX1100K</p>  <p>Cambrai Negro 41x41 F41D</p>	<p>GDX11002</p>  <p>Cambrai Gris 41x41 F41C</p>	<p>GDX1100J</p>  <p>Cambrai Grafito 41x41 F41E</p>	<p>GDX11009</p>  <p>Cambrai Cobalto 41x41 F41E</p>
<p>GDX1100G</p>  <p>Cambrai Lavanda 41x41 F41D</p>	<p>GDX1100F</p>  <p>Cambrai Púrpura 41x41 F41E</p>		

Datos Técnicos / Technical Data



Pavimento / Floor Tiles 41x41 < 0,5 % resiste/resist 5 GA 5 GHA GLA ± 5 % 8,6 mm.

33X33::PAVIMENTOS



ARGOS

<p>G2G08000</p>  <p>Argos Blanco 33x33 F33C</p>	<p>G2G08001</p>  <p>Argos Beige 33x33 F33C</p>	<p>G2G08004</p>  <p>Argos Rojo 33x33 F33D</p>	<p>G2G0800K</p>  <p>Argos Negro 33x33 F33D</p>
--------------------------------------------------------------------------------------------------------------------------------------------	-------------------------------------------------------------------------------------------------------------------------------------------	------------------------------------------------------------------------------------------------------------------------------------------	-------------------------------------------------------------------------------------------------------------------------------------------

ARGOS

<p>GRR08010</p>  <p>Cirrus Blanco 33x33 F33C</p>	<p>GRR08011</p>  <p>Cirrus Beige 33x33 F33C</p>	<p>GRR08016</p>  <p>Cirrus Óxido 33x33 F33C</p>	<p>GRR0802K</p>  <p>Cirrus Negro 33x33 F33C</p>
---------------------------------------------------------------------------------------------------------------------------------------------	--------------------------------------------------------------------------------------------------------------------------------------------	--------------------------------------------------------------------------------------------------------------------------------------------	--------------------------------------------------------------------------------------------------------------------------------------------

TOKYO

<p>G0Y0802K</p>  <p>Tokyo Negro 33x33 F33C</p>	<p>G0Y08021</p>  <p>Tokyo Beige 33x33 F33C</p>
---------------------------------------------------------------------------------------------------------------------------------------------	---------------------------------------------------------------------------------------------------------------------------------------------

ESSENCE

<p>GE30800K</p>  <p>Essence Negro 33x33 F33C</p>	<p>GE308003</p>  <p>Essence Marrón 33x33 F33C</p>
-----------------------------------------------------------------------------------------------------------------------------------------------	------------------------------------------------------------------------------------------------------------------------------------------------

Datos Técnicos / Technical Data



Pavimento / Floor Tiles 33x33 < 0,5 % resiste / resist 5 GA 5 GHA GLA ± 5 % 8,3 mm.

CONSEJOS DE COLOCACIÓN:: ADVICE ON LAYING:

CONSEJOS DE COLOCACIÓN, LIMPIEZA Y MANTENIMIENTO

ANTES DE LA COLOCACIÓN

En primer lugar es importante verificar que el producto cerámico se ajusta a lo solicitado en descripción, formato y calidad.

Para esto, revisaremos de forma aleatoria el contenido de alguna de las cajas, comprobando que el mismo se corresponde con el albarán de entrega de la mercancía. En ese momento, verificaremos también que el material esté en perfecto estado, manipulando las piezas con cuidado para evitar problemas de deterioro de las mismas (despuntados, roturas, rayados, etc.)

Una vez realizada esta inspección prepararemos la superficie sobre la que vamos a instalar el producto.

El soporte deberá estar totalmente aplomado y limpio. En caso contrario utilizaremos los productos necesarios para la reparación y/o limpieza del mismo. En caso de colocación en pavimentos exteriores habrá que respetar las pendientes necesarias.

Antes de la colocación del producto cerámico, en el caso de pavimento, replantearemos sobre la superficie ya nivelada algunas piezas para ver el efecto que las mismas presentan.

Para colocaciones modulares, solicitar expresamente en el pedido a fábrica, compatibilidad de tono y calibre.

Metropol recomienda consultar en la ficha técnica los consejos de colocación.



DURANTE LA COLOCACIÓN

Dependiendo de la naturaleza del producto cerámico se utilizará el tipo de colocación adecuado. Para la colocación de las baldosas cerámicas, recomendamos el sistema de capa fina y utilizando el adhesivo adecuado, según la norma UNE EN 12004 y el grupo al que pertenezcan las baldosas. En fachadas, y dependiendo del formato de la pieza a colocar, además de utilizar adhesivos especiales tipo S1 ó S2 según la norma EN 12002, utilizaremos medios mecánicos para asegurar la adhesión de las piezas.

Para llevar a cabo la colocación es de gran importancia el utilizar las herramientas adecuadas (llana dentada, maza de goma, llana para rejuntado de goma, etc.)

Asentaremos bien las piezas con la maza de goma, nivelando las piezas y consiguiendo la mayor cobertura posible de adhesivo sobre el dorso de las piezas. En colocaciones exteriores realizaremos la técnica del "doble encolado", que consiste en aplicar adhesivo sobre el soporte y sobre el dorso de la pieza, para obtener una cobertura total.

Antes de la colocación de la siguiente pieza, los lados de las ya colocadas deben de quedar totalmente limpios.



Tanto en pavimentos como en revestimientos, mantendremos la verticalidad y horizontalidad de las juntas, colocando las piezas perfectamente alineadas.

Para mantener una separación entre piezas homogénea y garantizar el mínimo de junta recomendada, utilizaremos crucetas de plástico del grosor específico, evitando el uso de cuñas que puedan quedar atrapadas y generen desconchados tras ser retiradas.

En el supuesto de colocaciones con **junta trabada** o "matajuntas", **las piezas no deberán separarse entre sí más de un 20% de la longitud total de las mismas (ver foto).**

Las piezas cerámicas pulidas y/o rectificadas están ligeramente biseladas para evitar despuntados y facilitar su colocación. En este tipo de cerámica la junta de colocación mínima debe de ser **de 2 mm. de espesor en interiores y 5 mm. en exteriores.** **Las piezas de revestimiento rectificado se deberán colocar con al menos una junta de 1,5 mm mientras que será de 2 mm en el caso de los pavimentos rectificados en interiores. Para los revestimientos y pavimentos no rectificados la junta mínima será de 2,5 mm.** En exteriores el ancho de la junta a realizar variará según el formato de la pieza cerámica (cuanto mayor superficie tenga la pieza, mayor será el ancho de junta).

Para el sellado de las juntas utilizaremos materiales específicos (en ningún caso deben de contener negro de humo), dependiendo del ancho de la junta y adecuados al ambiente al que vayan a estar sometidos (exteriores, ambientes húmedos, etc.).


El sellado de juntas se realizará siempre con llana de goma una vez el adhesivo de colocación fragüe completamente. Respetaremos los tiempos de aplicación del material y limpiaremos los restos del mismo con una esponja humedecida en agua.

En la colocación de materiales del grupo BIII (porosa) en zonas de contacto con abundante agua (duchas, cuartos de baño,...) se recomienda utilizar material de rejunte impermeable para garantizar la completa impermeabilidad del revestimiento. Con esta acción evitaremos la filtración de humedad a través de las juntas entre baldosas.

Se respetarán las juntas estructurales / partición y perimetrales.

En las paredes con ángulos internos hay que dejar unos milímetros libres por la posible dilatación de las piezas.

En estancias superiores a los 7 m² hay que dejar una junta de al menos 5 mm por todo el perímetro, de esta manera se absorberán los posibles movimientos de la cerámica.



Las juntas de partición se realizarán en superficies superiores a los 50 m² en interior y 25 m² en exterior, realizando un fraccionamiento cada cuadrícula de 5x5 metros en interiores y 4x4 metros en exteriores, con una anchura de al menos 5mm.

Para una correcta colocación del rodapié y de los listelos, la medida del mismo nunca deberá de sobrepasar el nominal de la base.

DESPUÉS DE LA COLOCACIÓN

Después de la colocación es fundamental realizar una buena limpieza para eliminar residuos de junta y en general suciedad de la obra evitando el uso de productos abrasivos como ácidos fluorhídricos.

Una vez finalizado el proceso de rejuntado debemos retirar el material sobrante antes de que se endurezca.

Aconsejamos el empleo de un detergente de acción ligeramente ácida que no despidan humos tóxicos y respete las juntas, el material y el usuario, como **Fila Deterdek**.

En el caso de juntas de resina epoxi se aconseja utilizar un limpiador específico de residuos epoxi, como **Fila CR10**.

En el caso de listelos con aplicaciones de metales, evitaremos además de limpiarlos con productos que contengan ácidos, utilizar estropajos o elementos que puedan dañar la superficie de los mismos, haciendo desaparecer la decoración. En su defecto, para la limpieza de las piezas, debe utilizarse una esponja humedecida en agua.

Es importante, proteger con cartón u otros elementos de aislamiento la superficie limpia, ya pavimentada, de manera que el resto de oficios que transiten por la obra no causen perjuicio alguno al pavimento.



MANTENIMIENTO

Es recomendable antes de intentar eliminar una mancha con agentes agresivos, comprobar su efecto sobre la superficie del revestimiento / pavimento y el material rejuntado, en una zona acotada no visible para prevenir degradaciones o cambios significativos sobre la superficie de la baldosa.

En cualquier caso, es aconsejable facilitar información al cliente sobre que agentes de limpieza son los recomendables para la eliminación de las manchas y los materiales de agarre utilizados en la colocación.

Prestaremos especial atención tanto en la limpieza inicial como en el mantenimiento posterior en los pavimentos y revestimientos pulidos.

A los pavimentos porcelánicos pulidos, durante el proceso de pulido, se les abre el microporo de la superficie, lo que significa, que son más susceptibles de ser manchados por determinados líquidos.

En aquellos pavimentos porcelánicos pulidos, es muy importante que cualquier agente que pudiera afectarlos (aceites, bebidas gaseosas, bebidas alcohólicas, y ácidos), sean limpiados con agua, a la mayor brevedad posible, para evitar el mayor tiempo de exposición sobre las piezas, y que el agente, manche el pavimento. De permanecer en exposición la mancha durante mucho tiempo, es posible que el pavimento, acabe afectado.

Para un buen mantenimiento del pavimento se aconseja el empleo de un detergente neutro de alto poder limpiador como **FilaCleaner**.

En los casos de suciedad intensa y/o incrustada, aconsejamos consultar el esquema a continuación.

Tipo de suciedad incrustada	Producto a utilizar
Cemento, cal del agua, rayas metales, óxidos.	DETERDEK
Residuos juntas de resina epoxi	FILA CR10
Grasas, bebidas, comidas, goma, tintes, rotulador, gotas de pintura plástica.	FILA PS/87
Pintadas de grafitis	FILA NOPAINT STAR
Cera de velas, resinas arboles, residuos cinta adhesiva.	FILASOLV

FILA[®]
surface care products

www.filachim.com

PIEZAS ESPECIALES

En piezas especiales complementarias donde se hayan utilizado metales (oro, plata, cobre,...), lustres, granillas, resinas, cristal, etc, pueden presentar características particulares (ligeras variaciones de tonalidad, oxidación al contacto con el aire y la humedad, aspecto envejecido con el paso del tiempo,...) En materiales rectificadas y/o emalladas se requiere manipular con cuidado para prevenir desconchados en sus bordes y rayados superficiales.

Para la colocación de listelos de cristal utilizar siliconas o colas no acéticas de clase C2 y D2.

Las piezas complementarias no son aptas para su instalación en exteriores, excepto aquellas que nacen de su base y esta si está recomendada para su colocación en zonas exteriores.

LIMPIEZA DE OBRA: Evitar el fraguado del material de colocación sobre la pieza (limpiar antes de 24 horas). Retirar los restos del material de colocación (cementos, rejunte, etc.) con una esponja y abundante agua. No usar ningún producto abrasivo, ni aplicación con base ácida ni alcalina, para evitar cualquier pérdida de aspecto o ataque superficial.

No utilizar productos con ácido clorhídrico ni tampoco estropajos.

MANTENIMIENTO: para la limpieza de las piezas, no utilizar detergentes en polvo, ni soluciones ácidas, ni alcalinas, ni estropajos, ni elementos abrasivos. Es suficiente una bayeta húmeda y jabón líquido neutro.

No se aceptará reclamación de producto instalado y de la cual se evidencie que no se han seguido los consejos de colocación y las instrucciones anteriormente citadas.

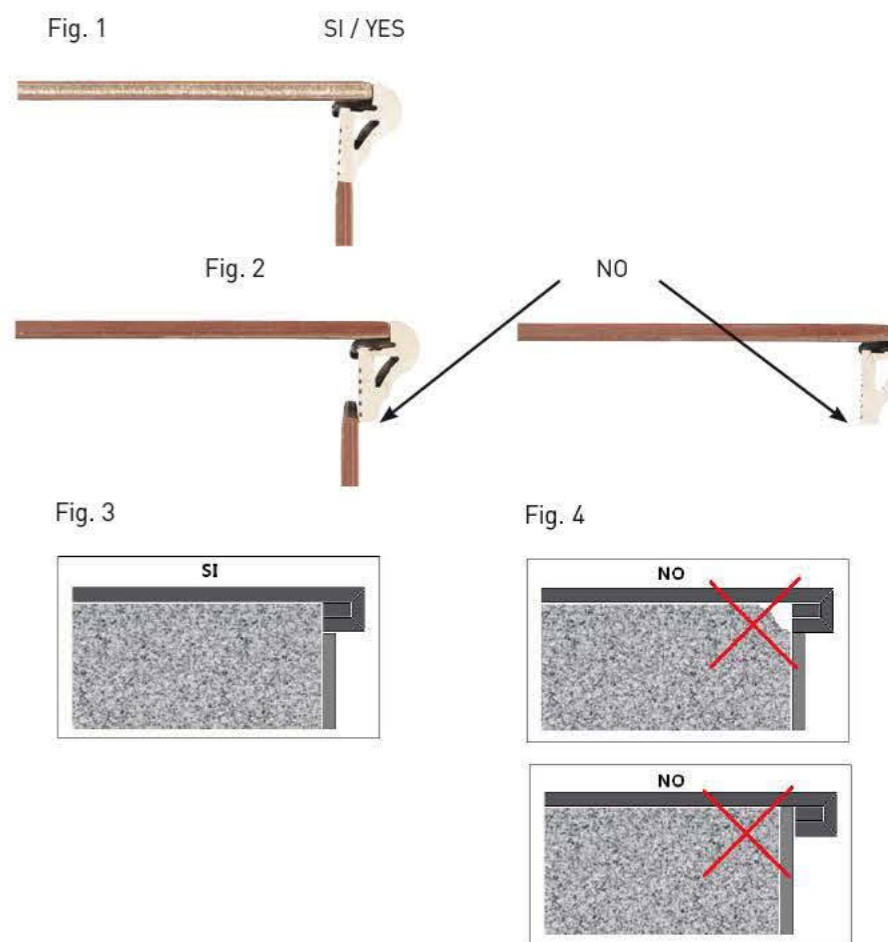
CONSIDERACIONES GENERALES ACERCA DE LA COLOCACIÓN DEL PELDAÑO-TORELLO

EL PELDAÑO-TORELLO es una pieza compuesta por una baldosa de pavimento unida a una moldura curvilínea, comúnmente denominada TORELO de caída vertical. El torelo está fabricado en gres extrusionado de pasta blanca porcelánica, posee gran resistencia y un perfil ergonómico en forma de peldaño. EL PELDAÑO-TORELLO soluciona de manera eficaz y segura, todo tipo de escaleras, desniveles y voladizos y remates.

Para una correcta colocación, las piezas se colocaran sobre la superficie preparada, preferentemente con un mortero adhesivo o cemento-cola de buena calidad, en capa fina extendida por el soporte con una llana dentada y mediante doble encolado, de modo que al macizar, quede una capa continua y regular de adhesivo entre la pieza y el soporte, con ausencia de huecos.

Las piezas se ajustarán a la arista del soporte para evitar que queden en voladizo trabajando en falso. (ver figura 1). Si la pieza tiene mayor profundidad de la necesaria debe cortarse a medida de modo que la huella apoye totalmente sobre la base de sustentación y que la moldura quede adherida a la contrahuella después de la colocación (ver figura 2).

Para la colocación de un PELDAÑO DOBLE se tendrán en cuenta las mismas consideraciones (ver las figuras 3 y 4).



SERVICIO POST-VENTA

Según el CTE (Código Técnico de la Edificación) es responsabilidad directa de la figura del director de obra o en su defecto del comprador, la supervisión y comprobación del material suministrado (calidad del mismo, estado del embalaje, coincidencia entre la documentación suministrada y el producto de servido, etc.).

Metropol Cerámica S.L., no aceptará reclamaciones sobre producto instalado, atendiendo a la Legislación Vigente.

Cualquier anomalía en la calidad del producto deberá ser comunicada al Departamento Comercial de Metropol Cerámica S.L. Para formular reclamación del producto será necesario indicar modelo, formato, tono, calibre, pruebas físicas del producto, como la solapa identificativa del producto en su envase y la factura de compra, así como cualquier otra evidencia, que sea interesante para decidir al respecto.

ADVICE ON LAYING, CLEANING AND MAINTAINING THE TILES

BEFORE LAYING

Firstly, before installing the product, it is important to check that it conforms with what has been ordered in terms of its appearance, format and quality. This should be done by randomly checking the content of some of the boxes, verifying that it corresponds with the delivery note for the goods. At the same time it should also be verified that the material is in perfect condition. The pieces should be handled with care to avoid any problems of deterioration (chips, cracks, scratches, etc.). Having carried out this inspection, the surface needs to be prepared where the product is going to be laid, applying a screed to the wall or floor to create a totally smooth surface using selflevelling materials. The necessary gradients must be respected when laying outdoor flooring. In the case of flooring, before laying the ceramic tiles, place some of the pieces on the levelled surface to see the effect they have.

A product suitable for modular installation. For a modular installation, shade and caliber compatibility must be specifically requested when placing order. In modular installation, 2 mm grout joint.

DURING LAYING

The appropriate system used for laying tiles depends on the nature of the ceramic product. Porcelain products should always be laid with a fine layer of suitable adhesive, as per standard UNE EN 12004. Special S1 or S2 type adhesives should be used on facades and depending on the format of the tile to be laid, as per standard EN 12002, using the appropriate mechanical means to ensure the tiles adhere correctly.

When laying the tiles it is very important to use the appropriate tools (toothed tiling trowel, rubber mallet, rubber float for pointing, etc.).

The tiles should be seated with a rubber mallet, making sure they are flush and achieving the greatest possible coverage of adhesive on the back of the tiles. To lay outdoor tiles, the "double gluing" technique should be used, consisting of applying adhesive on the support as well as buttering the back of the tile to ensure total coverage.

The sides of the already laid tiles should be completely clean before laying the next tile.

Both for floors and walls, the pieces must be positioned with perfect alignment both vertically and horizontally in terms of their joints.

When laying tiles in an offset pattern, the pieces must not be further apart than 20% of their total length.

Polished and/or rectified ceramic tiles are slightly bevelled to avoid any chipping and to make them easier to lay. The rectified wall tiles must be placed with a gap of at least 1,5mm while rectified floor tiles will be placed with 2mm gap for indoors. In the case of either not rectified floors or walls the minimum gap required will be 2,5 mm. In outdoors the width... Outdoors, the width of the joint will vary according to the format of the ceramic tile [the greater the surface area, the wider the joint].

Specific materials should be used to seal the joints (they must not contain lampblack), depending on the width of the joint and suited to the environment they will have to withstand (outdoors, damp environments, etc.).

Joints should always be sealed with a rubber float once the tiling adhesive has completely set. The material's application times must be respected and any leftovers removed using a sponge soaked in water.

Structural / partition and perimeter joints must be respected.

In areas greater than 7 m², a minimum joint of 5 mm must be left around the whole perimeter in order to absorb any possible movement in the tiles.

Partition joints should be made on surfaces greater than 50 m² indoors and 25 m² outdoors, with a division every 5x5 metre block indoors and every 4x4 metre block outdoors.

When laying skirting and fillets, their size should never exceed the nominal size of the base.

AFTER LAYING

Particularly with flooring, once the repointing process has been completed, any excess material must be removed before it hardens and then the tiles cleaned with non-abrasive products (avoiding hydrofluoric acid, such as hydrochloric acid and other similar products). The tiles can be cleaned adequately with hot water and a neutral detergent. Fillets with metallic applications should not be cleaned with products containing acids neither with scouring pads or other elements that could damage the surface of the tiles, making the decoration disappear. A damp sponge should be used to clean them instead.

It is important to protect the clean, tiled surface with cardboard or other protection so that the rest of the workers on the site do not damage it.

MAINTENANCE

Before trying to remove a stain with aggressive cleaning agents, it is advisable to test the effect of these products on the surface of the floor/wall tiles and the grouting material in a tiled area that is not visible, thereby avoiding any damage or significant changes to the tile's surface.

In any case, it is advisable to provide the client with information on recommended cleaning agents for removing stains and the recommended adhesive materials for tiling.

Special attention should be paid to the initial cleaning as well as to the subsequent maintenance of the polished floors and walls.

During polishing, the micropores in the surface of polished porcelain flooring open up, which means they are more susceptible to staining by certain liquids.

With these polished porcelain floors, it is very important that any liquid that might affect them (oil, fizzy drinks, alcoholic drinks and acids) are cleaned up with water as quickly as possible to avoid exposing the tiles to the liquid and staining them. The flooring may be affected if the stain is left on the tiles for a long time.

SPECIAL PIECES

In complementary special pieces where metals have been used (gold, silver, copper,...), lustres, mashing, resins, glass, etc., may present certain characteristics (slight variations in shade, oxidation on contact with air and moisture, aged appearance with the passage of time,...)

Rectified and/or meshed materials require handling with care to prevent chipping on their edges and surface scratches.

For fixing glass listellos, use silicon or non acetic adhesives of class C2 and D2.

Complementary pieces are not suitable for outdoor installation, except those obtained from its base and this would be recommended for outdoor installation.

CLEANING OF WORK: Avoid the hardening of the adhesive material on the piece (clean before 24 hours). Remove the remnants of adhesive (cements, String, etc.) with a sponge and plentiful water. Not use any abrasive product or application with acidic or alkaline

base, to avoid any loss of appearance or surface attack.

Do not use products with hydrochloric acid nor cleaning pads.

MAINTENANCE: in the cleaning of tiles, not use powder detergents, neither acidic nor alkaline solutions, neither cleaning pads nor abrasive elements. It is enough to use a neutral liquid soap and a wet cloth.

No claims will be accepted for material installed, rising from a failure to comply with the suggestions for installation, and if the above instructions have not been followed.

GENERAL CONSIDERATIONS WHEN LAYING A STEP TREAD TILE

A step tread tile is made up of a floor tile joined to a curved vertical moulding or stair nosing. This is made in extruded stoneware with white porcelain paste, is highly resistant and has an ergonomic profile in the shape of a step. The step tread tile provides an effective, safe solution for all kinds of stairs, changes in level, ledges and edging.

To post these tiles correctly, they need to be placed on a prepared surface, preferably using a good quality adhesive mortar or cement adhesive in a fine coat spread over the support with a toothed trowel and with double bonding, so that when it is packed, a continuous, regular layer of adhesive remains between the tile and the support, without any gaps.

The tiles should then be adjusted to the support edge to stop them from jutting out or lacking any real support (see figure 1). If the piece is deeper than required, it must be cut to size so that the tread is totally supported by the base of the support and so that the moulding adheres to the rise of the step after the tile is put into place (see figure 2).

AFTER-SALES SERVICE

The site foreman or, if applicable, the buyer is directly responsible for supervising and checking the material supplied (quality thereof, state of packing, that the documentation provided corresponds to the installed product, in accordance with current legislation).

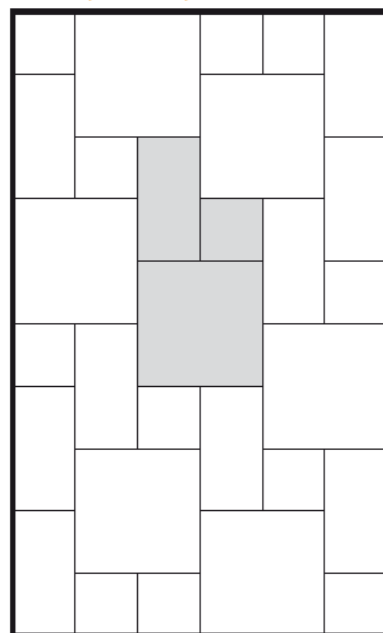
Any anomaly in product quality must be notified to the Commercial Department of Metropol. In order to make a complaint about any product it is necessary to state the model, format, tone, calibre and physical tests carried out on the product, as well as the flap on the product identifying it and the invoice for the purchase, and any other evidence that may be of interest in order to reach a decision concerning this complaint.

PANELES MODULARES Y DATOS TÉCNICOS:: MODULAR PANELS & TECHNICAL DATA

PANELES MODULARES::MODULAR PANELS

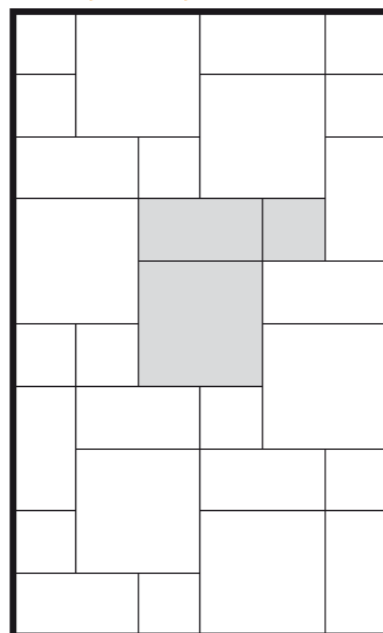
Secuencia de montaje para la colección Fossil.

50X50 / 25X50 / 25X25



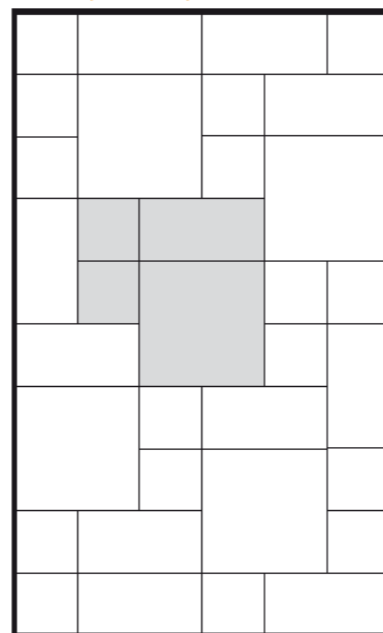
50x50 __ 57%
25x50 __ 29%
25x25 __ 14%

50X50 / 25X50 / 25X25



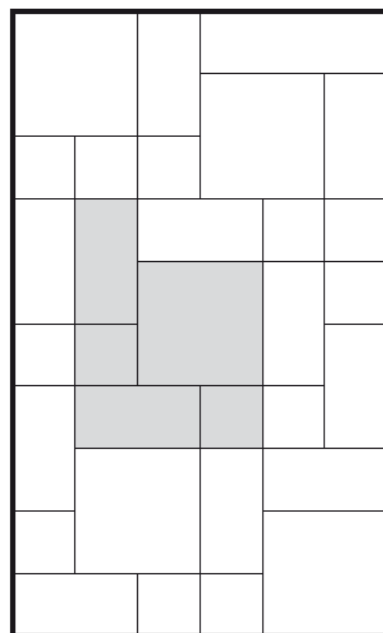
50x50 __ 57%
25x50 __ 29%
25x25 __ 14%

50X50 / 25X50 / 25X25



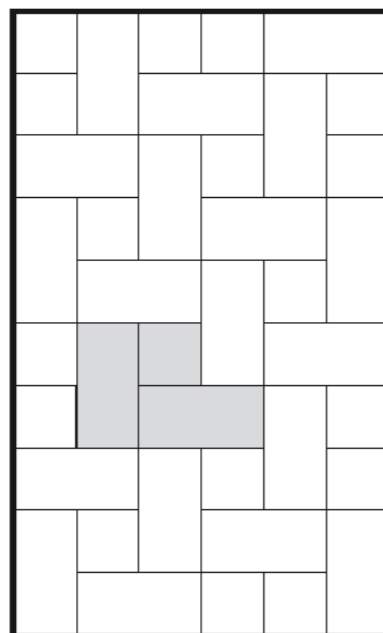
50x50 __ 50%
25x50 __ 25%
25x25 __ 25%

50X50 / 25X50 / 25X25



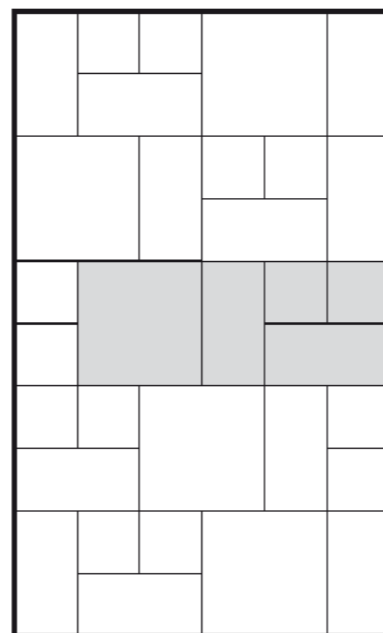
50x50 __ 40%
25x50 __ 40%
25x25 __ 20%

25X50 / 25X25



25x50 __ 80%
25x25 __ 20%

50X50 / 25X50 / 25X25



50x50 __ 40%
25x50 __ 40%
25x25 __ 20%

DATOS TÉCNICOS::TECHNICAL DATA

REVESTIMIENTO WALL TILES WANDFLIESEN REVÊTEMENT MURAL



Serie	Formato	Norma/Nom ISO 10545-3	Norma/Nom UNE EN -101	Norma/Nom ISO 10545-13	Norma/Nom ISO 10545-14	Norma/Nom ISO 10545-13	Norma/Nom ISO 10545-13	Norma/Nom ISO 10545-2
Serie	Formato	Valor Prescrito Standard Value 3% < E < 6%	MOHS	Valor Prescrito Standard Value Max. GA	Valor Prescrito Standard Value Max. 5	Valor Prescrito Standard Value Max. GHA	Valor Prescrito Standard Value Max. GLA	Valor Prescrito Standard Value ± 5 %
Todas las series	30X90	> 10 %	-	GA	5	GHA	GLA	11,3
All Series	25X70	> 10 %	-	GA	5	GHA	GLA	10
	25X50	> 10 %	-	GA	5	GHA	GLA	9,6
	23,5x33	> 10 %	-	GA	5	GHA	GLA	8,3

PORCELÁNICO PORCELAIN TILES FEINSTEINZEUG GRÈS PORCELAINÉ



Serie	Formato	Norma/Nom ISO 10545-12	Norma/Nom UNE EN -101	Norma/Nom ISO 10545-13	Norma/Nom ISO 10545-14	Norma/Nom ISO 10545-13	Norma/Nom ISO 10545-13	Norma/Nom ISO 10545-2
Serie	Formato	Valor Prescrito Exigida / Required	MOHS	Valor Prescrito Standard Value Max. GA / UA	Valor Prescrito Standard Value Max. 5	Valor Prescrito Standard Value Max. GHA / UHA	Valor Prescrito Standard Value Max. GLA / ULA	Valor Prescrito Standard Value Exigida/Required ± 5 %
AFRIKA	41X41	resista/resist	5	GA	5	GHA	GLA	8,6
ANDELST	50X50	resista/resist	5	GA	5	GHA	GLA	9
ARGOS	25X50	resista/resist	5	GA	5	GHA	GLA	9,6
BABEL MOSAICO	33x33	resista/resist	6	UA	5	UHA	ULA	9,9
BABEL	42x44,5	resista/resist	6	UA	5	UHA	ULA	9,2
CIRRUS	50X50	resista/resist	5	GA	5	GHA	GLA	9
CIRRUS	33X33	resista/resist	5	GA	5	GHA	GLA	8,3
CITY	60x60 / 30x60	resista/resist	5	UA	5	UHA	ULA	9,6
CONCRET	41X41	resista/resist	5	GA	5	GHA	GLA	8,6
CROMAT	41X41	resista/resist	5	UA	5	UHA	ULA	8,6
DETROIT	41X41	resista/resist	5	UA	5	UHA	ULA	8,6
DETROIT	60x60	resista/resist	5	UA	5	UHA	ULA	9,6
DOVER	33X59	resista/resist	6	UA	5	UHA	ULA	9
DOVER	50X50	resista/resist	6	UA	5	UHA	ULA	9
FOSSIL	100x50 / 100x24,8 / 50x50 / 25x50 / 25x25 / 33x33	resista/resist	6	UA	5	UHA	ULA	11,7 / 10,7 / 9 / 9,6 / 9
LINE	100x50 / 60x60	resista/resist	6	UA	5	UHA	ULA	11,7 / 9,6
LINE LAPPATO	100x50/60x60	resista/resist	5	UA	5	UHA	ULA	11,7 / 9,6
LOUSSIANA LAPPATO	100x50 / 75x75 / 37x75 / 60x60 / 30x60	resista/resist	5	UA	5	UHA	ULA	11,7 / 10,2 / 10,2 / 9,6 / 9,6
LOUSSIANA	100x50 / 75x75 / 37x75 / 60x60 / 30x60	resista/resist	6	UA	5	UHA	ULA	11,7 / 10,2 / 10,2 / 9,6 / 9,6
LOUSSIANA ANTISLIP	60x60	resista/resist	7	UA	5	UHA	ULA	9,6
PANAMA	25x70	resista/resist	5	GA	5	GHA	GLA	10
PIERRE	60x60	resista/resist	7	UA	5	UHA	ULA	9,6
PIERRE OUTDOOR	60x60	resista/resist	8	UA	5	UHA	ULA	9,6
QUARZ LAPPATO	100x50 / 60x60 / 30x60	resista/resist	5	UA	5	UHA	ULA	11,7 / 9,6 / 9,6
QUARZ NATURAL	100x50 / 60x60 / 30x60	resista/resist	6	UA	5	UHA	ULA	11,7 / 9,6 / 9,6
QUARZ ANTISLIP	60x60 / 30x60	resista/resist	7	UA	5	UHA	ULA	9,6 / 9,7
RESERVA	100x16,5	resista/resist	6	UA	5	UHA	ULA	10,7
RESERVA ANTISLIP	100x16,5	resista/resist	8	UA	5	UHA	ULA	10,7
SILK	41x41	resista/resist	5	GA	5	GHA	GLA	8,6
TRIVOR	60x60 / 30x60	resista/resist	8	GA	5	GHA	GLA	9,6 / 9,7
YUNNAN	33x33	resista/resist	5	GA	5	GHA	GLA	8,3

EMBALAJE::PACKING LIST

formato size	artículo item	pzs-cj/pcs-box	m2/ml/cj/box	kg/cj/box	cj/box/epl	m2/ml/epl	kg/epl
10 X 10	TACO NIKKO	8	0,08	1,12	288	23,04	345,56
100 X 16,5	PELDAÑO DOBLE RESERVA	2	0,33	11,54	24	7,92	299,96
	PELDAÑO RESERVA ANTISLIP	4	0,66	20	45	29,7	923
	RESERVA	4	0,65	16,6	45	29,25	770
100 X 24,8	FOSSIL	3	0,74	18,9	40	29,6	779
100 X 50	FOSSIL	2	1,00	25,2	28	28	728,6
	LINE LAPPATO	2	1,00	25,2	28	28	728,6
	LOUSSIANA	2	1,00	25,2	28	28	728,6
	PELDAÑO DOBLE LOUSSIANA LAPPATO	2	1,00	28,34	24	24	703,16
	PELDAÑO DOBLE QUARZ LAPPATO	2	1,00	28,34	24	24	703,16
	PELDAÑO LOUSSIANA	2	1,00	25,2	24	24	627,8
	PELDAÑO QUARZ NATURAL	2	1,00	25,2	24	24	627,8
	QUARZ NATURAL	2	1,00	25,2	28	28	728,6
11 X 25	LISTELO DANUBIO	19	0,52	8,93	56	29,26	523,08
11,8 x70	LISTELO LUXURY	4	0,33	6,32	80	26,432	528,6
	LISTELO NAIF	4	0,33	6,32	80	26,432	528,6
	LISTELO VELUR	4	0,33	6,44	80	26,432	538,2
12 X 12	BOTON DANUBIO	4	0,06	1	320	18,432	343
	BOTON PRISMA	4	0,06	1	320	18,432	343
	BOTON VOLGA	4	0,06	1	180	10,368	203
23,5 X 33	AVON	14	1,10	15,4	63	69,3	993,2
	CIRRUS	14	1,10	15,4	63	69,3	993,2
	LINEAS BLUES	12	0,94	15,6	63	59,22	1005,8
	TESELA BABEL	12	0,94	15,6	63	59,22	1005,8
	TESELA DETROIT	12	0,94	15,6	63	59,22	1005,8
	TESELA JOY	8	0,62	10,4	28	17,3712	314,2
	VENTANA DECOR CIRRUS	8	0,62	8	28	17,3712	247
	YUNNAN	14	1,10	15,4	63	69,3	993,2
25 X 25	DECOR CHIC	4	0,25	5,68	66	16,5	397,88
	DECOR CROCHE (SET 2 PZAS)	4	0,25	5,68	66	16,5	397,88
	DECOR STYLO	4	0,25	5,68	66	16,5	397,88
	FOSSIL	16	1,00	20,64	46	46	972,44
25 X 50	ARGOS	11	1,38	23,43	36	49,68	866,48
	BABEL	11	1,38	23,43	36	49,68	866,48
	BLUES	11	1,38	23,43	36	49,68	866,48
	CROMAT	11	1,38	23,43	36	49,68	866,48
	DECOR CHESS	8	1,00	17,04	45	45	789,8
	DECOR ELLA (SET 2 PZAS)	8	1,00	17,04	45	45	789,8
	DECOR VOGUE	8	1,00	17,04	45	45	789,8
	DETROIT	11	1,38	23,43	36	49,68	866,48
	ENERGY	11	1,38	23,43	36	49,68	866,48
	FOSSIL	8	1,00	20,64	54	54	1137,56
	KAZAN	11	1,38	23,43	36	49,68	866,48
	LUGANO	11	1,38	23,43	36	49,68	866,48
	OPERA	11	1,38	23,43	36	49,68	866,48
	VENT BOTON ARGOS	8	1,00	15,52	16	16	271,32
	VENT WAVE	8	1,00	16,08	16	16	280,28
	VENTANA BOTON CROMAT	8	1,00	15,52	16	16	259,32
	VENTANA BOTON KAZAN	8	1,00	15,52	16	16	271,32
	WAVE	11	1,38	23,43	36	49,68	866,48
25 X 70	AFRIKA	7	1,23	23,52	42	51,66	1010,84
	BARCELONA	7	1,23	23,52	42	51,66	1010,84
	BOUTIQUE	7	1,23	23,52	42	51,66	1010,84
	CAMBRAI	7	1,23	23,52	42	51,66	1010,84
	CAMBRAI	7	1,23	23,52	42	51,66	1010,84
	CONCRET	7	1,23	23,52	42	51,66	1010,84
	DECOR COCKTAIL	4	0,70	13,4	42	29,4	585,8
	DECOR DAMASCO	4	0,70	13,44	42	29,4	587,48
	DECOR LETTERS (SET OF 2)	4	0,70	13,44	42	29,4	587,48
	DECOR PARADISE	4	0,70	13,4	60	42	827
	DECOR TOP	4	0,70	13,4	42	29,4	585,8
	DREAM	7	1,23	23,52	42	51,66	1010,84
	FLAMANT	7	1,23	23,52	42	51,66	1010,84
	FLAMANT	7	1,23	23,52	42	51,66	1010,84
	PANAMA	7	1,23	23,52	42	51,66	1010,84
	SILK	7	1,23	23,52	42	51,66	1010,84
26 X 58	MURO TRIVOR	5	0,75	7	30	22,5	233
3 X 23,5	LISTELO XAO	36	0,25	4,32	90	22,842	411,8
3 X 33	LISTELO IMAX	30	0,30	7,2	50	14,85	383
	LISTELO IMAX	30	0,30	7,2	32	9,504	253,4
3 X 50	LISTELO EVER 3X50	30	0,45	9,6	80	36	791
	LISTELO WAYNE	30	0,45	9,6	70	31,5	695
3 X 70	LISTELO EVER	4	0,08	1,6	144	12,096	253,4
3,8 X 70	LISTELO BOUTIQUE	6	0,16	3,78	144	22,9824	567,32
	LISTELO COCKTAIL	4	0,11	2,04	144	15,3216	316,76
	LISTELO LUXURY	4	0,11	2,04	144	15,3216	316,76
	LISTELO PANAMA	6	0,16	3,06	144	22,9824	463,64
	LISTELO STYLO	4	0,11	2,04	144	15,3216	316,76
	LISTELO VELUR	4	0,11	2,04	144	15,3216	316,76
30 X 30	MALLA BABEL PX-1551K	11	0,99	15,51	72	71,28	1139,72
	MALLA BLUES	9	0,81	15,57	42	34,02	676,94
	MALLA BOUTIQUE	9	0,81	15,57	42	34,02	676,94
	MALLA CONCRET SH-1548B	11	0,99	15,51	72	71,28	1139,72
	MALLA CONCRET SH-1548A	11	0,99	15,51	72	71,28	1139,72
	MOSAICO CITY	11	1,00	20,46	36	36	759,56
	MOSAICO FOSSIL	11	1,00	20,46	36	36	759,56
	MOSAICO LINE	11	1,00	20,46	36	36	759,56
	MOSAICO LOUSSIANA	11	1,00	20,46	36	36	759,56

30 X 30	MOSAICO PIERRE	11	1,00	20,46	36	36	759,56
	MOSAICO QUARZ	11	1,00	20,46	36	36	759,56
	MOSAICO TRIVOR	11	1,00	20,46	36	36	759,56
30 X 60	CITY	6	1,08	24,18	40	43,2	990,2
	LOUSSIANA	6	1,08	24,18	40	43,2	990,2
	PELDAÑO CITY	6	1,08	20,58	40	43,2	846,2
	PELDAÑO DOBLE CITY	2	0,36	13,28	42	15,12	580,76
	PELDAÑO DOBLE LOUSSIANA ANTISLIP	2	0,36	13,28	42	15,12	580,76
	PELDAÑO DOBLE QUARZ ANTISLIP	2	0,36	13,28	42	15,12	580,76
	PELDAÑO LOUSSIANA	6	1,08	20,58	40	43,2	846,2
	PELDAÑO QUARZ ANTISLIP	6	1,08	20,58	40	43,2	846,2
	QUARZ NATURAL	6	1,08	24,18	40	43,2	990,2
	TRVOR	6	1,08	24,18	40	43,2	990,2
30 X 64	MURO LOUSSIANA	5	0,96	18,45	30	28,8	576,5
	MURO QUARZ	5	0,96	18,45	30	28,8	576,5
30 X 90	BLUES	4	1,08	20,52	51	55,08	1069,52
	DECOR BELLA (SET OF 2)	4	1,08	20,8	26	28,08	563,8
	DECOR SWING	4	1,08	21,72	26	28,08	587,72
	MUNICH	4	1,08	20,52	51	55,08	1069,52
	SPLIT WAVE	4	1,08	20,52	51	55,08	1069,52
30,5 X 36	MALLA AFRIKA	5	0,55	10,55	60	32,94	656
33 X 33	ARGOS	11	1,21	22,55	48	58,08	1105,4
	CIRRUS P	11	1,21	22,55	48	58,08	1105,4
	FOSSIL	11	1,21	22,55	48	58,08	1105,4
	YUNNAN P	11	1,21	22,55	48	58,08	1105,4
33 X 59	DOVER	6	1,17	24,6	40	46,8	1007
37 X 75	LOUSSIANA	4	1,13	24,24	48	54,24	1186,52
4 X 23,5	LISTELO NIKKO	38	0,36	5,7	96	34,2912	558,2
4 X 25	LISTELO CHESS	19	0,19	3,42	105	19,95	382,1
4 X 33	LISTELO JOY	25	0,33	5,75	64	21,12	391
4,5 X 25	LISTELO DANUBIO	19	0,21	3,61	112	23,9344	427,32
4,6 X 50	LISTELO MICHIGAN	18	0,41	7,02	70	28,98	514,4
41 X 41	AFRIKA	6	1,00	20,1	52	52	1068,2
	BABEL	6	1,00	20,1	52	52	1068,2
	CAMBRAI	6	1,00	20,1	52	52	1068,2
	CONCRET	6	1,00	20,1	52	52	1068,2
	CROMAT	6	1,00	20,1	52	52	1068,2
	DETROIT	6	1,00	20,1	52	52	1068,2
	PANAMA	6	1,00	20,1	52	52	1068,2
	RIALTO	6	1,00	20,1	52	52	1068,2
	SILK	6	1,00	20,1	52	52	1068,2
	TANDEM	6	1,00	20,1	52	52	1068,2
42 X 64,5	BABEL	4	1,08	23,2	60	64,8	1415
	PELDAÑO BABEL	4	1,08	20,8	40	43,344	855
	PELDAÑO DOBLE BABEL	2	0,54	13	40	21,672	543
5 X 25	LISTELO FOSSIL	10	0,13	2	108	13,5	239
5 X 36	LISTELO AFRIKA	10	0,18	3,5	108	19,44	401
5 X 70	LISTELO BERLIN	4	0,14	2,68	144	20,16	408,92
	LISTELO KIBO	4	0,14	2,8	144	20,16	426,2
5,7 X 9,3	TACO XAO	8	0,04	0,72	525	22,26	401
5,9 X 70	LISTELO BOX	6	0,25	4,68	144	35,6832	696,92
5,9 X 90	LISTELO BELLA	6	0,32	7,5	54	17,2044	428
50 X 50	ANDELST	4	1,00	20,6	36	36	764,6
	ANDELST	4	1,00	20,6	36	36	764,6
	CIRRUS	4	1,00	20,52	36	36	761,72
	DOVER	4	1,00	20,6	36	36	764,6
	FOSSIL	4	1,00	20,6	36	36	764,6
6 X 12	TACO LOTO	30	0,22	3,6	112	24,192	426,2
6 X 50	LISTELO VOLGA	20	0,60	10,2	80	48	839
60 X 60	CITY	3	1,08	24,33	32	34,56	801,56
	DETROIT	3	1,08				



KERABEN GRUPO S.A. se reserva el derecho de anular y modificar, total o parcialmente, cualquiera de los modelos, colores, formatos, referencias y especificaciones técnicas contenidas en este catálogo.

KERABEN GRUPO S.A. reserves the right to delete and amend, either totally or partially, any of the styles, colours, shapes, sizes, references and other technical specifications contained in this catalogue.

