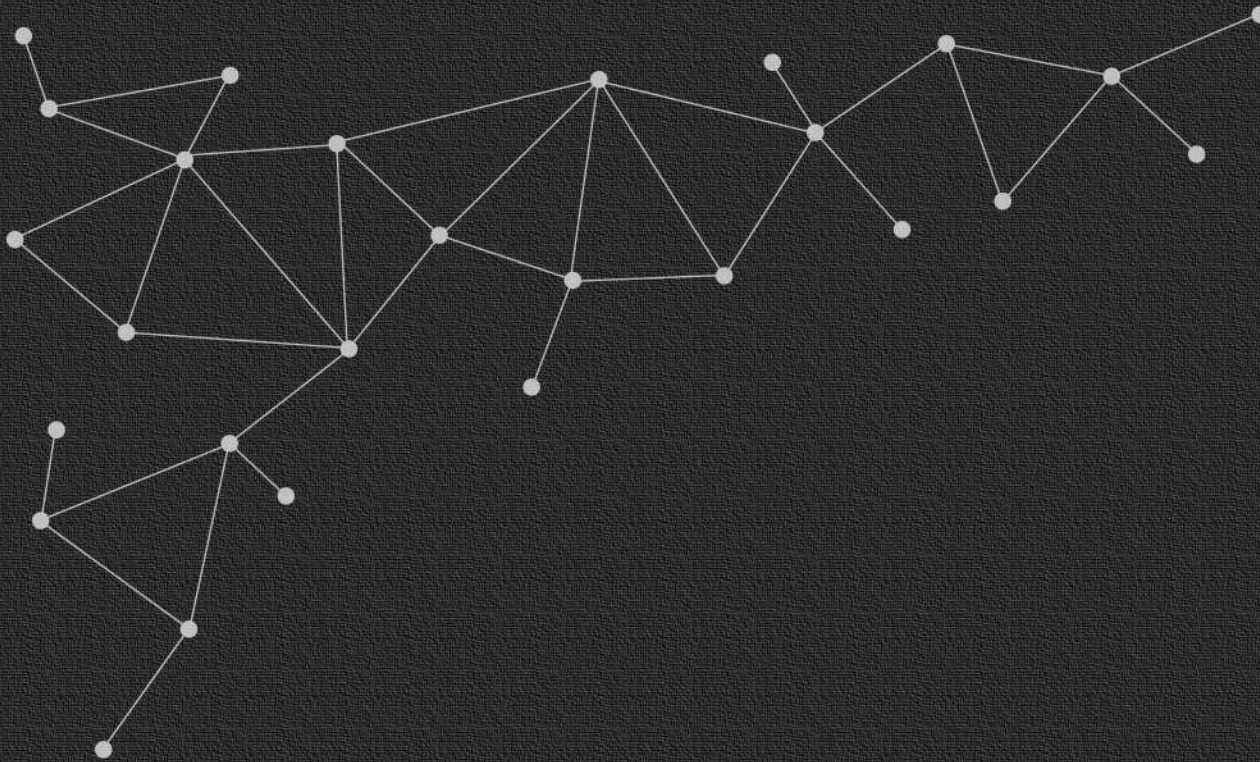


GENERAL CATALOGUE 2017  
2018



# GENERAL CATALOGUE 2017-2018

La orientación al cliente y la innovación tecnológica han guiado una trayectoria, que desde 1962, ha llevado a AZTECA hasta su posicionamiento y reconocimiento actual. La calidad y el servicio son los otros dos ejes en los que Azteca asienta los pilares básicos de su estructura y aquellos puntos que le confieren una ventaja competitiva en el mercado actual.

Reflejo de esta filosofía de trabajo es la presentación del Catálogo General 2017-2018, donde se impregna el espíritu de superación, tanto técnica como humanamente, que permite a Azteca lograr una calidad excelente y ofrecer una atención diferencial a los clientes.

Cada desarrollo de producto se realiza desde la primera idea hasta su disposición final en mercado. De modo que es posible abarcar diseños que engloban cualquier tendencia y estilo decorativo; desde el más técnico y vanguardista hasta el más clásico o natural... y siempre aportando soluciones de valor al público objetivo.

Por ello, nuestra cerámica ha sido diseñada para crear espacios acordes a sus necesidades.

A continuación les ofrecemos una amplia gama de posibilidades, con la ilusión de que la amplia gama de soluciones sugeridas les ayuden a crear ambientes, satisfaciendo cualquiera de sus necesidades.


Our professional development has been guided both by being customer oriented and technologically innovating since 1962 and this has placed AZTECA in its current positioning and recognition. Quality and service are the other two core premises on which Azteca lays the foundations of its structure and those aspects that grant a competitive advantage in nowadays market.

A reflex of this philosophy of work is the presentation of its General Catalogue 2017-2018, in which the spirit of self-improvement is imbued, both from a technical and from a human point of view, and this allows Azteca to attain an excellent degree of quality and to offer a differentiating attention to its customers.

The development of each product is made from the first idea to its final arrangement in the market. In this way, we can cover different designs involving any decorative trend and style; from the most technical and avant-garde to the most classical or natural...and always bringing valuable solutions to the target customers.

For this reason, our ceramic has been designed to create spaces according to their needs.

Next, we would like to offer a wide range of possibilities, hoping that it will help you to create environments, satisfying any of your needs.







## INDUSTRIAL & MINIMAL

● CHESTER	14
COIMBRA	20
CONCRETE	21
GENIUS	22
● GROUND	24
● MIKONOS	29
MINIMAL	30
PARIS	34
PORTLAND	36
STUCCO	37
● STUDIO	38
● SURFACE	42
● URBAN	44
ZEMENT	50

## METALLIC & DECORATIVE

● COSMOS	54
● ELEKTRA	56
EMOTION	60
● LINES	62
● MAGIC	64
● MANHATTAN	66
NAVY	70
● NEWPORT	74
● SETTECENTO	75
● SMART	76
TALISMAN	78
TITANIUM	80

## FULL ..... COLORS

BEAUTY	84
● FUNNY	85
● GALLERY	86
● INFINITY	87
● RETRO	88
SOUL	89
TENDER	90
● UNIK	92

## NATURAL ..... ELEMENTS

● ALASKA	98
● ARIZONA	100
ARMONY	106
● BENETTON	112
BRICK SOFT	113
● BROOKLYN	114
ELEMENTS	117
ELITE	118
● EROS	124
● HABITAT	128
● JULIETTE	132
● LONDON	136
● MIRAGE	140
● MOONLAND	142
● PENELOPE	146
● PORTOBELLO	150
ROYAL LUX	156
● SEASTONE	158
SUITE	162
SYMPHONY	164
● TEXSTYLE	168
TIFFANY	172
TRESOR	174
● WOODLAND	176
● WOODLIFE	178

## NEW ..... TRADITIONAL

● CARRARA	182
DAYTONA	185
DENVER	186
● FONTANA	188
JASPER	194
● KASSIA	196
LIBERTY	200
ONIX	202
PULPIS	204
TEBAS	205
VENICE	206
XIAN	208

ARTÍCULO ARTICLE	COD. PRECIO PRICE CODE	PÁGINA PAGE
<b>A</b>		
ALASKA 33 BEIGE, GREY, SILVER	B17	99
ALASKA R40 BEIGE, GREY, SILVER	B07	99
ALASKA R40 GEO BEIGE, GREY, SILVER	B10	99
ARIZONA 60 PIEDRA, TERRA	B36	103
ARIZONA R75 BONE, PERLA, PIEDRA, TERRA	B28	103
ARIZONA R75 GEO PIEDRA, TERRA	B33	103
ARMONY 60 BONE, NATURE, SNOW	B36	109
ARMONY LUX 60 BONE, NATURE, SNOW	B37	109
ARMONY R3060 BONE, GRAPHITE, NATURE, SNOW	B20	109
ARMONY R3060 WAVY BONE, GRAPHITE, NATURE, SNOW	B24	109
ARMONY R90 BONE, NATURE, SAND, SNOW	B42	109
ARMONY R90 DUNES BONE, NATURE, SAND, SNOW	B43	109
ARMONY R90 SQUARED BONE, NATURE, SAND, SNOW	B43	109
<b>B</b>		
BEAUTY R90 WHITE	B43	84
BENETTON R90 GRAPHITE, PEARL	B43	112
BIKIN A 90 COPPER, DARK, EMERALD	P75	211
BIKIN B 90 COPPER, DARK, EMERALD	P75	211
BRICK SOFT 40 NEGRO, PURPLE, ROCK, SAND, SNOW	O1L	113
BROOKLYN LUX 3060 COAL, CREAM, GREY, ICE	B37	116
BROOKLYN LUX 60 COAL, CREAM, GREY, ICE	B37	116
BULLNOSE ALASKA 23 BEIGE, GREY, SILVER	P15	99
BULLNOSE CARRARA 23	P15	184
BULLNOSE DAYTONA 23 BEIGE, GREY, MOON, SIENA	P15	185
BULLNOSE DENVER 23 BEIGE, GREY, MOON, SIENA	P15	187
<b>C</b>		
CALIPSO 30 CREAM	P47	199
CARRARA 33	B17	184
CARRARA R40	B07	184
CENEF A AVALON 31 PIEDRA, TERRA	P27	103
CENEF A CHESTER 30 PIEDRA, TERRA	P33	17
CENEF A KALA 30 CREMA	P37	199
CENEF A TIFFANY 31	P46	173
CENEF A FONTANA 30 CREAM, ICE	P36	191
CHESTER 60 BLANCO, PIEDRA, TERRA	B36	17
CHESTER R90 BLANCO, PIEDRA, TERRA	B42	17
CHESTER R90 PYRAMID BLANCO, PIEDRA, TERRA	B43	17
COIMBRA 45 GRIS	B25	20
CONCREATE 45 GRAFITO	B25	21
CONCREATE 45 PIEDRA	B20	21
COSMOS LUX 3060 BEIGE, BLANCO, NEGRO, ÓXIDO	B37	55
COSMOS LUX 3060 C BEIGE, BLANCO, NEGRO, ÓXIDO	B43	55
COSMOS LUX 60 BEIGE, BLANCO, NEGRO, ÓXIDO	B37	55
COSMOS LUX 80 BLANCO, NEGRO	B59	55
<b>D</b>		
DAYTONA R40 BEIGE, GREY, MOON, SIENA	B07	185
DECORADO 2 OLIMPO R74 CHAMPAGNE	P75	203
DECORADO 2 VENUS R90 MARFIL	P75	207
DECORADO ABACO R75 PIEDRA, TERRA	B29	103
DECORADO ABY A/B R90 SAND	P58	109
DECORADO BENETTON R90	P75	112
DECORADO BIKIN R90 ICE, IVORY	P75	211
DECORADO EIFFEL PR60	B62	125
DECORADO ELIOT PR60 ZEN BEIGE, PEARL	B62	125
DECORADO GUESS R3060 RECT TERRA, GREY	B66	27


ARTÍCULO ARTICLE	COD. PRECIO PRICE CODE	PÁGINA PAGE
DECORADO GUESS R90 GREY, TERRA	B42	27
DECORADO JUDIT 3060NR	B28	133
DECORADO JUDIT R75, NIEVE	B29	133
DECORADO JULIETTE 45	B25	133
DECORADO JULIETTE R75	B29	133
DECORADO LIVERPOOL R90 BROWN, GREY	B42	139
DECORADO PASTARTU R90 BLANCO, GRIS, TERRA	B43	149
DECORADO PISCIS R90 BLANCO, GRIS, TERRA	B43	149
DECORADO PORTOBELLO R74 BARRO, GRIS	B71	153
DECORADO SECRET R90 BLANCO, GRIS, TERRA	P63	165
DECORADO SELMA R90 GRIS, TERRA	B42	165
DECORADO SONATA R90 GRIS, TERRA	B43	165
DECORADO SWING 3060 GRIS, MOKA	B22	37
DECORADO TANGO	B29	175
DECORADO TAYLOR R3060 BLUE, RED	P73	91
DECORADO TELVA R75	B33	173
DECORADO TEO R3060	P73	91
DECORADO TESORO R75	B29	173
DECORADO TEXTURES	B33	175
DECORADO URSULA R74 BEIGE, GREY	P63	47
DECORADO VILMA R90 GRILL MARFIL	P63	207
DECORADO ZANDER R75 ANTRACITA, BLANCO	P73	51
DENVER 33 BEIGE, GREY, MOON, SIENA	B17	187
DENVER R40 BEIGE, GREY, MOON, SIENA	B07	187
<b>E</b>		
ELEKTRA LUX 22,3 BLACK, GRAPHITE, SUPERWHITE	B81	59
ELEKTRA LUX 3060 C BLACK, GRAPHITE, SUPERWHITE	B43	59
ELEKTRA LUX 60 BLACK, GRAPHITE, SUPERWHITE	B46	59
ELEKTRA LUX 90 BLACK, GRAPHITE, SUPERWHITE	B78	59
ELEKTRA LUX 3060 BLACK, GRAPHITE, SUPERWHITE	B46	59
ELEMENTS R40 A MARENGO, SAUCO	B10	117
ELEMENTS R40 B MARENGO	B13	117
ELEMENTS R40 SAUCO	B07	117
ELITE 60 BEIGE, GREY, MOKA, PEARL	B36	121
ELITE PUZZLE 30 BEIGE, PEARL	P37	121
ELITE PUZZLE CENEF A 30 BEIGE, PEARL	P36	121
ELITE PUZZLE ESQUINA 15 BEIGE, PEARL	P36	121
ELITE R3060 BEIGE, GREY, MOKA, PEARL	B20	121
ELITE R3060 ROCK BEIGE, GREY, MOKA, PEARL	B24	121
ELITE R90 BEIGE, GREY, MOKA, PEARL	B42	121
ELITE R90 ROCK BEIGE, GREY, MOKA, PEARL	B43	121
EMOTION 3060NR BLANCO	B29	61
EMOTION 3060NR NEGRO	B30	61
EMOTION LUX 3060NR INOX	B33	61
EROS 45 BEIGE, GREY, MOKA, PEARL	B20	125
EROS PR60 BEIGE, GREY, MOKA, PEARL	B61	125
EROS PR60 ZEN BEIGE, GREY, MOKA, PEARL	B62	125
EYLA CENIZA, ROBLE	P47	117
<b>F</b>		
FONTANA 33 BABYBLUE, GREY, ICE, VISON	B17	191
FONTANA LUX 60 BROWN, CREAM, ICE, VISON	B37	191
FONTANA R40 BABYBLUE, GREY, ICE, VISON	B07	191
FONTANA R40 GEO BABYBLUE, GREY, ICE, VISON	B10	191
FONTANA R74 BROWN, CREAM, ICE, VISON	B70	191
FONTANA R74 TWIST BROWN, CREAM, ICE, VISON	B72	191
FUNNY COLORS	B90	85

ARTÍCULO ARTICLE	COD. PRECIO PRICE CODE	PÁGINA PAGE
<b>G</b>		
GALLERY 7,5 BLACK, BLACK GLOSSY, WHITE, WHITE GLOSSY	B38	86
GENIUS 45 GRAFITO, PIEDRA, SAND	B20	23
GROUND LUX 60 GREY, SNOW, TERRA	B37	27
GROUND R3060 RECT GREY, SNOW, TERRA	B65	27
GROUND R90 GAP GREY, SNOW, TERRA	B43	27
GROUND R90 GREY, SNOW, TERRA	B42	27
<b>H</b>		
HABITAT 20 ARCE, GRIS, ROBLE, SAPELLY	B87	131
<b>I</b>		
INFINITY PR60 WHITE GLOSSY, WHITE MATT	B61	87
INFINITY PR60 ZEN WHITE GLOSSY, WHITE MATT	B62	87
<b>J</b>		
JASPER LUX 60 BEIGE, GREY	B37	195
JASPER R40 B MIX BEIGE, JADE	B13	195
JASPER R40 BEIGE, CREAM, GREY, JADE	B07	195
JAZZ 90 BLUE, GOLD, SILVER	P71	93
JULIETTE 3060NR BLANCO, GRIS, NIEVE, TERRA	B22	133
JULIETTE 45 BLANCO, GRIS, TERRA	B20	133
JULIETTE R75 BLANCO, GRIS, NIEVE, TERRA	B28	133
<b>K</b>		
KASSIA R3060 CREMA, MARFIL	B20	199
KASSIA R3060 WAVY CREMA, MARFIL	B24	199
KASSIA SATIN 45 CREMA, MARFIL	B20	199
KITA 60	P21	199
<b>L</b>		
LIBERTY LUX 60 LATTE, MOKA	B37	201
LINES 3060NR BLANCO	B29	63
LINES 3060NR NEGRO	B30	63
LINES LUX 3060NR INOX	B33	63
LISTELO 60 SOUL + COLOR	P39	89
LISTELO FONTANA 74 BROWN, VISON	P49	191
LISTON CALIPSO 30 CREAM	P40	199
LONDON LUX 60 BROWN, GREY, ICE	B37	139
LONDON R90 BROWN, GREY, ICE	B42	139
LONDON R90 STRIP BROWN, GREY, ICE	B43	139
<b>M</b>		
MAGIC 3060NR BLANCO	B29	65
MAGIC 3060NR NEGRO	B30	65
MAGIC LUX 3060NR INOX	B33	65
MANHATTAN LUX 3060 BLACK, GREY, OXIDE, WHITE	B37	69
MANHATTAN LUX 3060 C BLACK, GREY, OXIDE, WHITE	B43	69
MANHATTAN LUX 60 BLACK, GREY, OXIDE, WHITE	B37	69
MANHATTAN LUX 90 BLACK, GREY, OXIDE, WHITE	B77	69
MIKONOS 3060NR BLACK	B28	29
MIKONOS 3060NR WHITE	B22	29
MINIMAL 3060 CREAM, GRAPHITE, GREY, MOKA	B35	33
MINIMAL 60 CREAM, GRAPHITE, GREY, MOKA	B35	33
MINIMAL DRY 3060 CREAM, GRAPHITE, GREY, MOKA	B35	33
MINIMAL DRY 60 CREAM, GRAPHITE, GREY, MOKA	B35	33
MINIMAL LUX 3060 CREAM, GRAPHITE, GREY, MOKA	B37	33
MINIMAL LUX 60 CREAM, GRAPHITE, GREY, MOKA	B37	33
MIRAGE R3060 RECT BEIGE, GREY, TERRA, WHITE	B65	141
MIRAGE R3060 RECT BRICK GREY, TERRA	B67	141
MOLDURA CHESTER 30 PIEDRA, TERRA	P18	17
MOLDURA FONTANA 30 CREAM, ICE	P21	191
MOLDURA KASSIA 30 CREMA	P06	199
MOLDURA SUITE 75	P46	163
MOLDURA SYMPHONY 30 GRIS, TERRA	P40	165

ARTÍCULO ARTICLE	COD. PRECIO PRICE CODE	PÁGINA PAGE
MOLDURA TIFFANY 31	P40	173
MOLDURA TRESOR 75	P46	175
MOLDURA VENICE 30 MARRÓN, NEGRO	P35	207
MOONLAND 60 ICE, PIEDRA, TERRA	B36	145
MOONLAND R90 GAP ICE, PIEDRA, TERRA	B43	145
MOONLAND R90 ICE, PIEDRA, TERRA	B42	145
MOONLAND R90 SQUARED ICE, PIEDRA, TERRA	B43	145
MOSAICO ALASKA 33 BEIGE, GREY, SILVER	P60	99
MOSAICO CARRARA 33	P60	184
MOSAICO CHESTER T5 BLANCO, PIEDRA, TERRA	P60	17
MOSAICO CONCREATE 30 BLANCO, GRAFITO, PIEDRA	P60	21
MOSAICO COSMOS 30 NEGRO, OXIDO	P60	55
MOSAICO DENVER 33 BEIGE, GREY, MOON, SIENA	P60	187
MOSAICO ELEKTRA LUX T5 BLACK, GRAPHITE, MIX, SUPERWHITE	P71	59
MOSAICO FONTANA 33 BABYBLUE, GREY, ICE, VISON	P60	191
MOSAICO KASSIA 30 CREMA, MARFIL	P60	199
MOSAICO LINES 30 BLANCO, NEGRO	P56	63
MOSAICO LINK 30 BLANCO	P56	79
MOSAICO MANHATTAN LUX T5 BLACK, GREY, OXIDE, WHITE	P60	69
MOSAICO MINIMAL 30 CREAM, GRAPHITE, GREY, MOKA	P60	33
MOSAICO SEASTONE T5 GRAPHITE, GREY, TAUPE, WHITE	P60	161
MOSAICO SMART LUX T5 BLACK, GRAPHITE, SUPERWHITE	P71	77
MOSAICO SMART LUX T5 WHITE	P60	77
MOSAICO STUDIO T5 ASH, CREAM, GREY, GRAPHITE, WHITE	P60	41
MOSAICO TITANIUM 30 NEGRO, OXIDO	P71	81
MOSAICO ZEMENT 31 MIX ANTRACITA	P60	51
<b>N</b>		
NAVY LUX 60 GREY, WHITE	B37	71
NAVY PUZZLE 30 BLACK, OXIDE, WHITE	P37	71
NAVY PUZZLE CENEF A 30 BLACK, OXIDE, WHITE	P36	71
NAVY PUZZLE ESQUINA 15 BLACK, OXIDE, WHITE	P36	71
NAVY R90 BLACK, GREY, WHITE	B42	71
NAVY R90 STRIP BLACK, WHITE	B43	71
NEWPORT 45 GREY, WHITE	B20	74
<b>O</b>		
OLIMPO 74 CHAMPAGNE	P72	203
ONIX R74 CHAMPAGNE	B36	203
ONIX SHINE 43 CHAMP	B35	203
<b>P</b>		
PARIS LUX 3060 ANTRACITA, CREMA, GRIS, NEGRO	B37	35
PARIS LUX 3060 C NEGRO, ANTRACITA	B43	35
PARIS LUX 60 ANTRACITA, CREMA, GRIS, NEGRO	B37	35
PENELOPE 60 BLANCO, GRIS, TERRA	B36	149
PENELOPE R90 BLANCO, GRIS, TERRA	B42	149
PERFIL 90 ACERO	P38	109
PERFIL 90 ALUMINIO	P45	109
PORTLAND R40 C MIX MARENGO, TOFFEE	B13	36
PORTLAND R40 CREAM, GREY, MARENGO	B07	36
PORTOBELLO 60 ARENA, BARRO, GRIS, PERLA	B36	153
PORTOBELLO 90 ARENA, BARRO, GRIS, PERLA	B75	153
PORTOBELLO 90 BRICK PERLA, ARENA	B76	153
PORTOBELLO R74 ARENA, BARRO, GRIS, PERLA	B70	153
PULPIS LUX 60 BEIGE, SIENA	B37	204
<b>R</b>		
RETRO DECOR	B92	88
RETRO WHITE	B91	88
ROYAL LUX 24,7 ARCE, SAUCO	B55	157
ROYAL LUX 24,7 BAYUR, SAPELLY	B56	157
ROYAL LUX 24,7 EBANO, WENGE	B57	157

ARTÍCULO ARTICLE	COD. PRECIO PRICE CODE	PÁGINA PAGE
<b>S</b>		
SEASTONE 120 GRAPHITE, GREY, TAUPE, WHITE	B85	161
SEASTONE 20X120 GRAPHITE, GREY, TAUPE, WHITE	B87	161
SEASTONE 3060 GRAPHITE, GREY, TAUPE, WHITE	B36	161
SEASTONE 60 GRAPHITE, GREY, TAUPE, WHITE	B36	161
SEASTONE DRY 120 GREY, TAUPE	B86	161
SEASTONE DRY 3060 GREY, TAUPE	B36	161
SEASTONE DRY 60 GREY, TAUPE	B36	161
SETTECENTO LUX 60	B37	75
SMART LUX 3060 BLACK, GRAPHITE, SUPERWHITE	B46	77
SMART LUX 3060 C BLACK, GRAPHITE, SUPERWHITE, WHITE	B43	77
SMART LUX 3060 WHITE	B37	77
SMART LUX 60 BLACK, GRAPHITE, SUPERWHITE	B46	77
SMART LUX 60 WHITE	B37	77
SMART LUX 80 BLACK	B60	77
SMART LUX 80 WHITE	B59	77
SOUL 60 + COLOR	P63	89
STUCCO 3060NR BEIGE, GRIS, MOKA, PERLA	B22	37
STUDIO 120 ASH, CREAM, GRAPHITE, GREY, WHITE	B85	41
STUDIO 3060 ASH, CREAM, GRAPHITE, GREY, WHITE	B36	41
STUDIO 60 ASH, CREAM, GRAPHITE, GREY, WHITE	B36	41
STUDIO DRY 120 ASH, CREAM, WHITE	B86	41
STUDIO DRY 3060 ASH, CREAM, WHITE	B36	41
STUDIO DRY 60 ASH, CREAM, WHITE	B36	41
STUDIO LUX 3060 ASH, CREAM, GRAPHITE, GREY, WHITE	B37	41
STUDIO LUX 60 ASH, CREAM, GRAPHITE, GREY, WHITE	B37	41
SUITE 45 DECOR	B25	163
SUITE 45 NOCE	B20	163
SUITE R75 BOISSERIE	B33	163
SUITE R75 CLASSIC	B29	163
SUITE R75 CREAM	B28	163
SURFACE R74 GREY, TAUPE, WHITE	B70	43
SURFACE R74 LAND GREY, TAUPE, WHITE	B72	43
SYMPHONY 45 BLANCO, TERRA	B20	165
SYMPHONY R90 BLANCO, GRIS, TERRA	B42	165
<b>T</b>		
TALISMAN 3060 BLANCO	B29	79
TALISMAN 3060 NEGRO	B30	79
TALISMAN LUX 3060 INOX	B33	79
TEBAS 45 AVORIO, BEIGE	B20	205
TENDER R3060 BLUE, RED	B25	91
TENDER R3060 WAVY BLUE, RED	B26	91
TENDER R3060 WAVY WHITE	B21	91
TENDER R3060 WHITE	B20	91

ARTÍCULO ARTICLE	COD. PRECIO PRICE CODE	PÁGINA PAGE
TEXSTYLE 14,8 ASH, BEIGE, BROWN, GREY, IVORY	B80	171
TEXSTYLE 22,3 ASH, BEIGE, BROWN, GREY, IVORY	B79	171
TEXSTYLE 90 ASH, BEIGE, BROWN, GREY, IVORY	B75	171
TIFFANY 45 TERRA	B20	173
TIFFANY R75 CREAM, TERRA	B28	173
TITANIUM 3060 NEGRO, ÓXIDO	B28	81
TRESOR 45 CREAM	B20	175
TRESOR R75 BIANCO, CREAM	B28	175
<b>U</b>		
UNIK R3060 RECT WHITE GLOSSY, WHITE MATT	B25	93
UNIK R3060 WHITE GLOSSY, WHITE MATT	B11	93
UNIK R90 BLACK GLOSSY	B41	93
UNIK R90 BUBBLES BLACK GLOSSY, WHITE GLOSSY, WHITE MATT	B43	93
UNIK R90 FROST WHITE GLOSSY, WHITE MATT	B43	93
UNIK R90 GAP WHITE GLOSSY, WHITE MATT	B43	93
UNIK R90 STRIP WHITE GLOSSY, WHITE MATT	B43	93
UNIK R90 WHITE GLOSSY, WHITE MATT	B40	93
URBAN 60 BEIGE, GREY, PEARL	B36	47
URBAN 90 BEIGE, GREY, PEARL	B75	47
URBAN 90 MOMA BEIGE, GREY	B76	47
URBAN R74 BEIGE, GREY, PEARL	B70	47
URBAN R74 TEX BEIGE, GREY, PEARL	B72	47
URSULA 74 BEIGE, GREY	P38	47
<b>V</b>		
VENICE 33 MARFIL	B17	207
VENICE R90 GRILL MARFIL	B43	207
VENICE R90 MARFIL, MARRÓN	B42	207
<b>W</b>		
WOODLAND PR60 VINTAGE	B62	177
WOODLIFE R90 GAP CLASSIC, VINTAGE	B43	179
<b>X</b>		
XIAN LUX 60 COPPER, DARK, EMERALD, ICE, IVORY	B37	211
XIAN R90 COPPER, DARK, EMERALD, ICE, IVORY	B42	211
<b>Z</b>		
ZANDER 75 ANTRACITA	P52	51
ZEMENT R75 ANTRACITA, BLANCO, GRIS	B28	51
ZOCALO AVALON 31 PIEDRA, TERRA	P46	103
ZOCALO FONTANA 30 CREAM, ICE	P46	191
ZOCALO KASSIA 30 CREMA	P24	199
ZOCALO SUITE 75	P56	163
ZOCALO SYMPHONY 30 GRIS, TERRA	P56	165
ZOCALO TIFFANY 31	P56	173
ZOCALO TRESOR 75	P56	175
ZOCALO VENICE 30 MARRÓN, NEGRO	P52	207



# ANTIDESLIZANTES ANTISLIPING

Clasificación  
Classification

AZTECA


ARTÍCULO ARTICLE	FORMATO FORMAT	PÁGINA PAGE	CLASE CLASE
<b>A</b>			
ALASKA 33 BEIGE, GREY, SILVER	33,3x33,3	99	1
ARIZONA 60 PIEDRA, TERRA	60x60	103	1
ARMONY 60 BONE, NATURE, SNOW	60x60	109	1
ARMONY LUX 60 BONE, NATURE, SNOW	60x60	109	1
<b>B</b>			
BROOKLYN LUX 3060 COAL, CREAM, GREY, ICE	30x60	117	1
BROOKLYN LUX 60 COAL, CREAM, GREY, ICE	60x60	117	1
<b>C</b>			
CARRARA 33	33,3x33,3	184	1
CHESTER 60 BLANCO, PIEDRA, TERRA	60x60	17	1
COIMBRA 45 GRIS	45x45	20	1
CONCREATE 45 GRAFITO, PIEDRA	45x45	21	1
COSMOS LUX 60 BEIGE, BLANCO, NEGRO, ÓXIDO	60x60	55	1
COSMOS LUX 80 BLANCO, NEGRO	80x80	55	1
<b>D</b>			
DECORADO JULIETTE 45	45x45	133	1
DENVER 33 BEIGE, GREY, MOON, SIENA	33,3x33,3	187	1
<b>E</b>			
ELEKTRA LUX 22,3 BLACK, GRAPHITE, SUPERWHITE	22,3x90	59	1
ELEKTRA LUX 3060 BLACK, GRAPHITE, SUPERWHITE	30x60	59	1
ELEKTRA LUX 60 BLACK, GRAPHITE, SUPERWHITE	60x60	59	1
ELEKTRA LUX 90 BLACK, GRAPHITE, SUPERWHITE	45x90	59	1
ELITE 60 BEIGE, GREY, MOKA, PEARL	60x60	121	1
EROS 45 BEIGE, GREY, MOKA, PEARL	45x45	125	1
<b>F</b>			
FONTANA 33 BABY BLUE, GREY, ICE, VISON	33,3x33,3	191	1
FONTANA LUX 60 BROWN, CREAM, ICE, VISON	60x60	191	1
FUNNY	23,2x26,7	85	1
<b>G</b>			
GENIUS 45 GRAFITO, PIEDRA, SAND	45x45	23	1
GROUND LUX 60 GREY, SNOW, TERRA	60x60	27	1
<b>H</b>			
HABITAT 20	19,4x120	131	1
<b>J</b>			
JASPER LUX 60 BEIGE, GREY	60x60	195	1
JULIETTE 3060NR NIEVE, BLANCO, GRIS, TERRA	30x60NR	133	1
JULIETTE 45 BLANCO, GRIS, TERRA	45x45	133	1
<b>K</b>			
KASSIA SATIN 45 CREMA, MARFIL	45x45	199	1
<b>L</b>			
LIBERTY LUX 60 LATTE, MOKA	60x60	201	1
LONDON LUX 60 BROWN, GREY, ICE	60x60	139	1
<b>M</b>			
MANHATTAN LUX 3060 BLACK, GREY, OXIDE, WHITE	30x60	69	1
MANHATTAN LUX 60 BLACK, GREY, OXIDE, WHITE	60x60	69	1
MANHATTAN LUX 90 BLACK, GREY, OXIDE, WHITE	45x90	69	1
MIKONOS 3060NR BLACK, WHITE	30x60NR	29	1
MINIMAL 3060 CREAM, GREY, GRAPHITE, MOKA	30x60	33	1
MINIMAL 60 CREAM, GREY, GRAPHITE, MOKA	60x60	33	1
MINIMAL DRY 3060 CREAM, GREY, GRAPHITE, MOKA	30x60	33	3
MINIMAL DRY 60 CREAM, GREY, GRAPHITE, MOKA	60x60	33	3
MINIMAL LUX 3060 CREAM, GREY, GRAPHITE, MOKA	30x60	33	1
MINIMAL LUX 60 CREAM, GREY, GRAPHITE, MOKA	60x60	33	1
MOONLAND 60 ICE, PIEDRA, TERRA	60x60	145	1

ARTÍCULO ARTICLE	FORMATO FORMAT	PÁGINA PAGE	CLASE CLASE
<b>N</b>			
NAVY LUX 60 BLACK, WHITE	60x60	71	1
NEWPORT 45 GREY, WHITE	45x45	74	1
<b>O</b>			
ONIX SHINE 43 CHAMPAGNE	43x43	203	1
<b>P</b>			
PARIS LUX 3060 ANTRACITA, CREMA, GRIS, NEGRO	30x60	35	1
PARIS LUX 60 ANTRACITA, CREMA, GRIS, NEGRO	60x60	35	1
PENELOPE 60 BLANCO, GRIS, TERRA	60x60	149	1
PORTOBELLO 60 ARENA, BARRO, GRIS, PERLA	60x60	153	1
PORTOBELLO 90 ARENA, BARRO, GRIS, PERLA	45x90	153	1
PULPIS LUX 60 BEIGE, SIENA	60x60	204	1
<b>R</b>			
RETRO DECO	21,3x23,1	88	1
RETRO WHITE	21,3x23,1	88	1
ROYAL LUX 24,7 ARCE, BAYUR, ÉBANO, SAPELLY, SAUCO, WENGUÉ	24,7x100	157	1
<b>S</b>			
SEASTONE 120 GRAPHITE, GREY, TAUPE, WHITE	60x120	161	1
SEASTONE 19,4x120 GRAPHITE, GREY, TAUPE, WHITE	19,4x120	161	1
SEASTONE 3060 GRAPHITE, GREY, TAUPE, WHITE	30x60	161	1
SEASTONE 60 GRAPHITE, GREY, TAUPE, WHITE	60x60	161	1
SEASTONE DRY 120 GREY, TAUPE	60x120	161	3
SEASTONE DRY 3060 GREY, TAUPE	30x60	161	3
SEASTONE DRY 60 GREY, TAUPE	60x60	161	3
SETECCENTO LUX 60	60x60	75	1
SMART LUX 3060 BLACK, GRAPHITE, SUPERWHITE, WHITE	30x60	77	1
SMART LUX 60 BLACK, GRAPHITE, SUPERWHITE, WHITE	60x60	77	1
SMART LUX 80 BLACK, WHITE	80x80	77	1
STUCCO 3060NR BEGIE, GRIS, MOKA, PERLA	30x60NR	37	1
STUDIO 120 ASH, CREAM, GRAPHITE, GREY, WHITE	60x120	41	1
STUDIO 3060 ASH, CREAM, GRAPHITE, GREY, WHITE	30x60	41	1
STUDIO 60 ASH, CREAM, GRAPHITE, GREY, WHITE	60x60	41	1
STUDIO DRY 120 ASH, CREAM, WHITE	60x120	41	3
STUDIO DRY 3060 ASH, CREAM, WHITE	30x60	41	3
STUDIO DRY 60 ASH, CREAM, WHITE	60x60	41	3
STUDIO LUX 3060 ASH, CREAM, GRAPHITE, GREY, WHITE	30x60	41	1
STUDIO LUX 60 ASH, CREAM, GRAPHITE, GREY, WHITE	60x60	41	1
SUITE 45 DECOR	45x45	163	1
SUITE 45 NOCE	45x45	163	1
SYMPHONY 45 BLANCO, TERRA	45x45	165	1
<b>T</b>			
TEBAS 45 AVORIO, BEIGE	45x45	205	1
TEXSTYLE 14,8 ASH, BEIGE, BROWN, GREY, IVORY	14,8x90	171	1
TEXSTYLE 22,3 ASH, BEIGE, BROWN, GREY, IVORY	22,3x90	171	1
TEXSTYLE 90 ASH, BEIGE, BROWN, GREY, IVORY	45x90	171	1
TIFFANY 45 TERRA	45x45	173	1
TITANIUM 3060 NEGRO, ÓXIDO	30x60NR	81	1
TRESOR 45 CREAM	45x45	175	1
<b>U</b>			
URBAN 60 BEIGE, GREY, PEARL	60x60	47	1
URBAN 90 BEIGE, GREY, PEARL	45x90	47	1
<b>V</b>			
VENICE 33 MARFIL	33,3x33,3	207	1
<b>X</b>			
XIAN LUX 60 COPPER, DARK, EMERALD, ICE, IVORY	60x60	211	1

# INDUSTRIAL & MINIMAL

- CHESTER 14
- COIMBRA 20
- CONCRETE 21
- GENIUS 22
- GROUND 24
- MIKONOS 29
- MINIMAL 30
- PARIS 34
- PORTLAND 36
- STUCCO 37
- STUDIO 38
- SURFACE 42
- URBAN 44
- ZEMENT 50

 WWW.AZTECA.ES



Urban 90 beige, Urban 90 Moma beige.



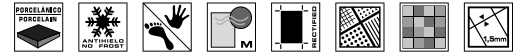


# CHESTER collection

Pasta blanca  
White body:



Porcelánico  
Porcelain:




Blanco



Piedra




Terra



PASTA BLANCA · WHITE BODY  
30x90 cm · 11,8" x 35,4"

PORCELÁNICO · PORCELAIN  
60x60 cm · 23,6" x 23,6"

Lienzo: 100x200 cm  
Graphic chart: 39,4"x78,7"



Chester R90 piedra, Chester R90 Pyramid blanco, Chester 60 piedra.

**AZTECA**

# CHESTER collection

INDUSTRIAL & MINIMAL  
Piedra / Stone



Chester R90 terra, Chester R90 Pyramid terra, Chester 60 terra.

**AZTECA**

Blanco


Piedra

Terra

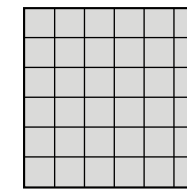
FORMATOS:  
SIZE OPTIONS:



PASTA BLANCA · WHITE BODY  
30x90 cm · 11,8"x35,4"



PORCELÁNICO · PORCELAIN  
60x60 cm · 23,6"x23,6"



MOSAICO CHESTER T5  
PORCELÁNICO · PORCELAIN  
30x30 cm · 11,8"x11,8"



RODAPIÉ · SKIRTING  
PORCELÁNICO · PORCELAIN  
8,3x60 cm · 3,3"x23,6"

## CHESTER collection

SERIE COLLECTION	FORMATO (cm) SIZE (Inches)	ICONOS ICONS	BLANCO		PIEDRA		TERRA	
			PRECIO PRICE	USO USE	PRECIO PRICE	USO USE	PRECIO PRICE	USO USE
<b>PASTA BLANCA/WHITE BODY:</b>								
CHESTER R90	30x90 cm · 11,8"x35,4"		B42	-	B42	-	B42	-
CHESTER R90 PYRAMID	30x90 cm · 11,8"x35,4"		B43	-	B43	-	B43	-
CENEFA CHESTER 30	10x30 cm · 3,9"x11,8"		-	-	P33	-	P33	-
MOLDURA CHESTER 30	3,5x30 cm · 1,3"x11,8"		-	-	P18	-	P18	-
<b>PORCELÁNICO/PORCELAIN:</b>								
CHESTER 60	60x60 cm · 23,6"x23,6"		B36	E	B36	E	B36	E
MOSAICO CHESTER T5	30x30 cm · 11,8"x11,8"		P60	-	P60	-	P60	-
RODAPIÉ R CHESTER 60	8,3x60 cm · 3,3"x23,6"		P27	-	P27	-	P27	-
PELDAÑO GS CHESTER 60	33x60 cm · 13"x23,6"		P59	-	P59	-	P59	-
PELDAÑO GDD/GDI CHESTER 60	33x60 cm · 13"x23,6"		P69	-	P69	-	P69	-

LISTA DE EMBALAJE PACKING LIST	FORMATO (cm) SIZE (Inches)	PZAS/CAJA PIECES/BOX	M2/CAJA SQ.M/BOX	KG/CAJA KG/BOX	CAJAS/PALET BOX/PALLET	CAJAS/EUR.PALET BOX/EUR.PALLET	M2/PALET SQ.M/PALLET	M2/EUR.PALET SQ.M/EUR.PALLET
CHESTER R90	30x90 cm · 11,8"x35,4"	4	1,080	19,625	72	45	77,760	48,600
CHESTER R90 PYRAMID	30x90 cm · 11,8"x35,4"	4	1,080	19,625	72	45	77,760	48,600
CENEFA CHESTER 30	10x30 cm · 3,9"x11,8"	12	-	7,037	108	84	-	-
MOLDURA CHESTER 30	3,5x30 cm · 1,3"x11,8"	45	-	7,650	108	84	-	-
CHESTER 60	60x60 cm · 23,6"x23,6"	3	1,080	24,095	48	40	51,840	43,200
MOSAICO CHESTER T5	30x30 cm · 11,8"x11,8"	5	0,450	8,707	90	70	40,500	31,500
RODAPIÉ R CHESTER 60	8,3x60 cm · 3,3"x23,6"	20	-	21,325	64	56	-	-
PELDAÑO GS CHESTER 60	33x60 cm · 13"x23,6"	2	-	10,790	40	36	-	-
PELDAÑO GDD/GDI CHESTER 60	33x60 cm · 13"x23,6"	2	-	11,690	40	36	-	-

# CHESTER collection

INDUSTRIAL & MINIMAL  
Piedra / Stone



Chester R90 blanco, Chester R90 Pyramid terra, Cenefa Chester 30 terra, Moldura Chester 30 terra, Chester 60 terra.

AZTECA



Blanco

Piedra

Terra

DECORACIÓN:  
DECORATION:



Chester R90 Pyramid blanco · 30x90 cm



Chester R90 Pyramid piedra · 30x90 cm



Chester R90 Pyramid terra · 30x90 cm

Moldura Chester 30  
piedra · 3,5x30 cm

Cenefa Chester 30  
piedra · 10x30 cm

Moldura Chester 30  
terra · 3,5x30 cm

Cenefa Chester 30  
terra · 10x30 cm



Chester R90 terra, Chester R90 Pyramid terra.

# COIMBRA collection

INDUSTRIAL & MINIMAL  
Piedra / Stone



Gris

# CONCREATE collection

INDUSTRIAL & MINIMAL  
Cemento / Concrete



Piedra

Grafito



Coimbra 45 gris.

AZTECA




Concrete 45 piedra.

AZTECA

FORMATOS:  
SIZE OPTIONS:



RODAPIÉ · SKIRTING  
PORCELÁNICO · PORCELAIN  
8x45 cm · 3,1"x17,7"




PORCELÁNICO · PORCELAIN  
45x45 cm · 17,7"x17,7"

FORMATOS:  
SIZE OPTIONS:



RODAPIÉ · SKIRTING  
PORCELÁNICO · PORCELAIN  
8x45 cm · 3,1"x17,7"



PORCELÁNICO · PORCELAIN  
45x45 cm · 17,7"x17,7"

## COIMBRA collection



SERIE COLLECTION	FORMATO (cm) SIZE (inches)	GRIS	
		PRECIO PRICE	USO USE
COIMBRA 45	45x45 cm · 17,7"x17,7"	B25	C
RODAPIÉ T COIMBRA 45	8x45 cm · 3,1"x17,7"	P11	-

LISTA DE EMBALAJE PACKING LIST	FORMATO (cm) SIZE (inches)	PZAS/CAJA PIECES/BOX	M2/CAJA SQ.M/BOX	KG/CAJA KG/BOX	CAJAS/PALET BOX/PALLET	CAJAS/EUR.PALET BOX/EUR.PALLET	M2/PALET SQ.M/PALLET	M2/EUR.PALET SQ.M/EUR.PALLET
COIMBRA 45	45x45 cm · 17,7"x17,7"	5	1,000	21,020	72	66	72,000	66,000
RODAPIÉ T COIMBRA 45	8x45 cm · 3,1"x17,7"	30	-	18,729	64	64	-	-

## CONCREATE collection



SERIE COLLECTION	FORMATO (cm) SIZE (inches)	PIEDRA		GRAFITO	
		PRECIO PRICE	ICONOS ICONS	PRECIO PRICE	ICONOS ICONS
CONCREATE 45	45x45 cm · 17,7"x17,7"	B20	E	B25	D
RODAPIÉ T CONCREATE 45	8x45 cm · 3,1"x17,7"	P11	-	P11	-
PELDAÑO GS CONCREATE 45	33x45 cm · 13"x17,7"	P66	-	P66	-
PELDAÑO GDD/GDI CONCREATE 45	33x45 cm · 13"x17,7"	P68	-	P68	-

LISTA DE EMBALAJE PACKING LIST	FORMATO (cm) SIZE (inches)	PZAS/CAJA BOX/BOX	M2/CAJA SQ.M/BOX	KG/CAJA KG/BOX	CAJAS/PALET BOX/PALLET	CAJAS/EUR.PALET BOX/EUR.PALLET	M2/PALET SQ.M/PALLET	M2/EUR.PALET SQ.M/EUR.PALLET
CONCREATE 45	45x45 cm · 17,7"x17,7"	5	1,000	21,020	72	66	72,000	66,000
RODAPIÉ T CONCREATE 45	8x45 cm · 3,1"x17,7"	30	-	18,729	64	64	-	-
PELDAÑO GS CONCREATE 45	33x45 cm · 13"x17,7"	4	-	14,809	40	-	-	-
PELDAÑO GDD/GDI CONCREATE 45	33x45 cm · 13"x17,7"	3	-	12,789	40	-	-	-

# GENIUS collection

INDUSTRIAL & MINIMAL  
Piedra / Stone



Genius 45 piedra.


**AZTECA**

Sand

Piedra

Grafito

FORMATOS:  
SIZE OPTIONS:



PORCELÁNICO · PORCELAIN  
45x45 cm · 17,7"x17,7"



RODAPIÉ · SKIRTING  
PORCELÁNICO · PORCELAIN  
8x45 cm · 3,1"x17,7"

## GENIUS collection



SERIE COLLECTION	FORMATO (cm) SIZE (inches)	SAND		PIEDRA		GRAFITO	
		PRECIO PRICE	ICONOS ICONS	PRECIO PRICE	ICONOS ICONS	PRECIO PRICE	ICONOS ICONS
GENIUS 45	45x45 cm · 17,7"x17,7"	B20	E	B20	E	B20	E
RODAPIÉ R GENIUS 45	8x45 cm · 3,1"x17,7"	P21	-	P21	-	P21	-
PELDAÑO GS GENIUS 45	33x45 cm · 13"x17,7"	P66	-	P66	-	P66	-
PELDAÑO GDD/GDI GENIUS 45	33x45 cm · 13"x17,7"	P68	-	P68	-	P68	-

LISTA DE EMBALAJE PACKING LIST	FORMATO (cm) SIZE (inches)	PZAS/CAJA PIECES/BOX	M2/CAJA SQ.M/BOX	KG/CAJA KG/BOX	CAJAS/PALET BOX/PALLET	CAJAS/EUR.PALET BOX/EUR.PALLET	M2/PALET SQ.M/PALLET	M2/EUR.PALET SQ.M/EUR.PALLET
GENIUS 45	45x45 cm · 17,7"x17,7"	5	1,000	21,020	72	66	72,000	66,000
RODAPIÉ R GENIUS 45	8x45 cm · 3,1"x17,7"	15	-	11,625	128	104	-	-
PELDAÑO GS GENIUS 45	33x45 cm · 13"x17,7"	4	-	14,809	40	-	-	-
PELDAÑO GDD/GDI GENIUS 45	33x45 cm · 13"x17,7"	3	-	12,789	40	-	-	-




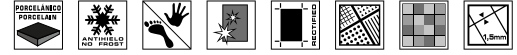
Genius 45 grafito.

# GROUND collection

Pasta blanca  
White body:



Porcelánico  
Porcelain:



PASTA BLANCA · WHITE BODY  
30x90 cm · 11,8" x 35,4"

PASTA BLANCA · WHITE BODY  
30x60 cm · 11,8" x 23,6"

PORCELÁNICO · PORCELAIN  
60x60 cm · 23,6" x 23,6"

Lienzo: 100x200 cm  
Graphic chart: 39,4"x78,7"



Ground R90 snow/terra, Ground R90 Gap terra, Ground Lux 60 terra.

# GROUND collection

INDUSTRIAL & MINIMAL  
Piedra / Stone



Ground Lux 60 grey.



Ground Lux 60 terra.

**AZTECA**

Snow

Grey

Terra

FORMATOS:  
SIZE OPTIONS:

PASTA BLANCA · WHITE BODY  
30x60 cm · 11,8"x23,6"

PASTA BLANCA · WHITE BODY  
30x90 cm · 11,8"x35,4"

PORCELÁNICO · PORCELAIN  
60x60 cm · 23,6"x23,6"

RODAPIÉ · SKIRTING  
PORCELÁNICO · PORCELAIN  
8,3x60 cm · 3,3"x23,6"

## GROUND collection

SERIE COLLECTION	FORMATO (cm) SIZE (Inches)	ICONOS ICONS	SNOW		GREY		TERRA	
			PRECIO PRICE	USO USE	PRECIO PRICE	USO USE	PRECIO PRICE	USO USE
<b>PASTA BLANCA/WHITE BODY:</b>								
GROUND R90	30x90 cm · 11,8"x35,4"		B42	-	B42	-	B42	-
GROUND R90 GAP	30x90 cm · 11,8"x35,4"		B43	-	B43	-	B43	-
DECORADO GUESS R90	30x90 cm · 11,8"x35,4"		-	-	B42	-	B42	-
GROUND R3060 RECT.	30x60 cm · 11,8"x23,6"		B65	-	B65	-	B65	-
DECORADO GUESS R3060 RECT.	30x60 cm · 11,8"x23,6"		-	-	B66	-	B66	-
<b>PORCELÁNICO/PORCELAIN:</b>								
GROUND LUX 60	60x60 cm · 23,6"x23,6"		B37	<b>E</b>	B37	<b>E</b>	B37	<b>E</b>
RODAPIÉ R GROUND LUX 60	8,3x60 cm · 3,3"x23,6"		P27	-	P27	-	P27	-
PELDAÑO GS GROUND LUX 60	33x60 cm · 13"x23,6"		P59	-	P59	-	P59	-
PELDAÑO GDD/GDI GROUND LUX 60	33x60 cm · 13"x23,6"		P69	-	P69	-	P69	-

LISTA DE EMBALAJE PACKING LIST	FORMATO (cm) SIZE (Inches)	PZAS/CAJA PIECES/BOX	M2/CAJA SQ.M/BOX	KG/CAJA KG/BOX	CAJAS/PALET BOX/PALLET	CAJAS/EUR.PALET BOX/EUR.PALLET	M2/PALET SQ.M/PALLET	M2/EUR.PALET SQ.M/EUR.PALLET
GROUND R90	30x90 cm · 11,8"x35,4"	4	1,080	19,625	72	45	77,760	48,600
GROUND R90 GAP	30x90 cm · 11,8"x35,4"	4	1,080	19,625	72	45	77,760	48,600
DECORADO GUESS R90	30x90 cm · 11,8"x35,4"	4	1,080	19,625	72	45	77,760	48,600
GROUND R3060 RECT.	30x60 cm · 11,8"x23,6"	6	1,080	19,279	72	60	77,760	64,800
DECORADO GUESS R3060 RECT.	30x60 cm · 11,8"x23,6"	6	1,080	19,279	72	60	77,760	64,800
GROUND LUX 60	60x60 cm · 23,6"x23,6"	3	1,080	24,095	48	40	51,840	43,200
RODAPIÉ R GROUND LUX 60	8,3x60 cm · 3,3"x23,6"	20	-	21,325	64	56	-	-
PELDAÑO GS GROUND LUX 60	33x60 cm · 13"x23,6"	2	-	10,790	40	36	-	-
PELDAÑO GDD/GDI GROUND LUX 60	33x60 cm · 13"x23,6"	2	-	11,690	40	36	-	-

# GROUND collection

INDUSTRIAL & MINIMAL  
Piedra / Stone



Ground R3060 Rect snow/grey, Decorado Guess R3060 Rect grey, Ground Lux 60 grey.

AZTECA

DECORACIÓN:  
DECORATION:



Ground R90 Gap terra · 30x90 cm



Decorado Guess R90 terra · 30x90 cm



Ground R90 Gap grey · 30x90 cm



Decorado Guess R90 grey · 30x90 cm



Ground R90 Gap snow · 30x90 cm



Decorado Guess R3060 Rect terra · 30x60 cm



Decorado Guess R3060 Rect grey · 30x60 cm

# MIKONOS collection

INDUSTRIAL & MINIMAL  
Piedra / Stone



White

Black



Mikonos 3060NR white/black, Jazz 90 silver, Habitat 20 gris.

AZTECA

FORMATOS:  
SIZE OPTIONS:

PORCELÁNICO · PORCELAIN  
30x60 cm · 11,8"x23,6"

## MIKONOS collection

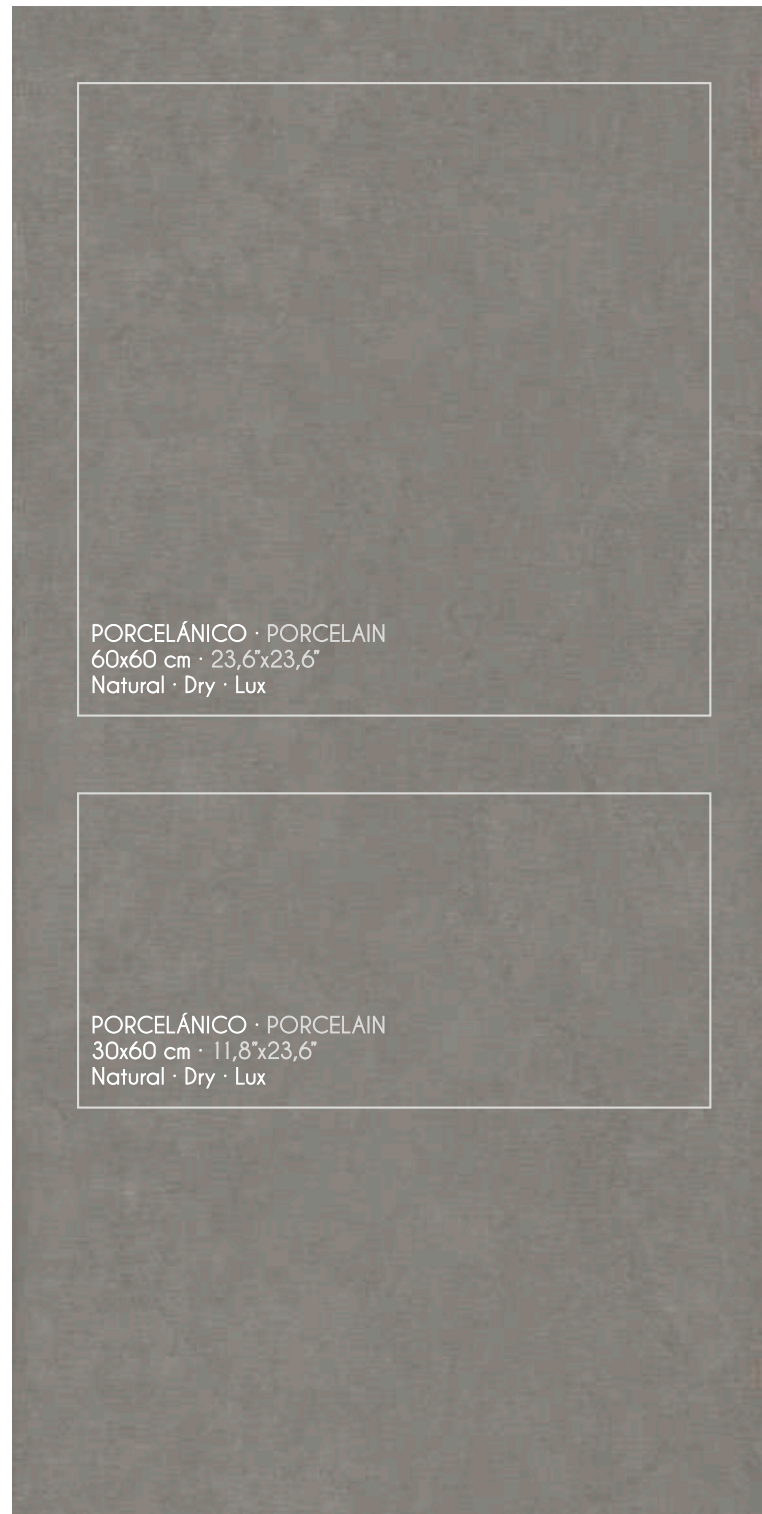
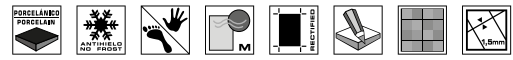


SERIE COLLECTION	FORMATO (cm) SIZE (inches)	WHITE		BLACK	
		PRECIO PRICE	USO USE	PRECIO PRICE	USO USE
MIKONOS 3060NR	30x60 cm · 11,8"x23,6"	B22	-	B28	-

LISTA DE EMBALAJE PACKING LIST	FORMATO (cm) SIZE (inches)	PZAS/CAJA PIECES/BOX	M2/CAJA SQ.M/BOX	KG/CAJA KG/BOX	CAJAS/PALET BOX/PALLET	CAJAS/EUR.PALET BOX/EUR.PALLET	M2/PALET SQ.M/PALLET	M2/EUR.PALET SQ.M/EUR.PALLET
MIKONOS 3060NR	30x60 cm · 11,8"x23,6"	6	1,080	22,760	48	60	51,840	64,800



# MINIMAL collection



Lienzo: 72x144 cm  
Graphic chart: 28,3"x56,7"



Minimal 60 cream, Minimal 3060 cream, Mosaico Minimal cream.



# MINIMAL collection

INDUSTRIAL & MINIMAL  
Piedra / Stone



Minimal Lux 60 grey, Mosaico Minimal 30 grey.

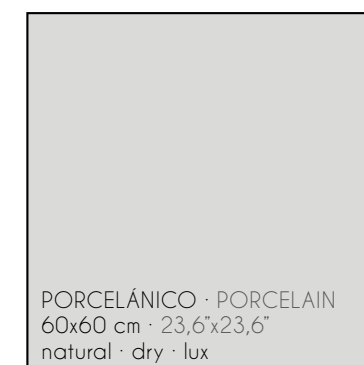
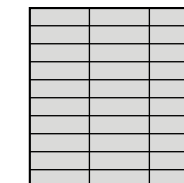
Cream

Moka

Grey

Graphite

FORMATOS:  
SIZE OPTIONS:



Minimal 60 moka, Minimal Dry 60 moka, Minimal 3060 moka, Mosaico Minimal 30 moka.

AZTECA

## MINIMAL collection



SERIE COLLECTION	FORMATO (cm) SIZE (inches)	ICONOS ICONS	CREAM		MOKA		GREY		GRAPHITE	
			PRECIO PRICE	USO USE	PRECIO PRICE	USO USE	PRECIO PRICE	USO USE	PRECIO PRICE	USO USE
MINIMAL 60	60x60 cm · 23,6"x23,6"		B35	E	B35	D	B35	D	B35	D
MINIMAL DRY 60	60x60 cm · 23,6"x23,6"	3	B35		B35		B35		B35	
MINIMAL LUX 60	60x60 cm · 23,6"x23,6"		B37	E	B37	D	B37	D	B37	D
MINIMAL 3060	30x60 cm · 11,8"x23,6"		B35	E	B35	D	B35	D	B35	D
MINIMAL DRY 3060	30x60 cm · 11,8"x23,6"	3	B35		B35		B35		B35	
MINIMAL LUX 3060	30x60 cm · 11,8"x23,6"		B37	E	B37	D	B37	D	B37	D
MOSAICO MINIMAL 30	30x30 cm · 11,8"x11,8"		P60	-	P60	-	P60	-	P60	-
RODAPIÉ R MINIMAL 60 / LUX 60	8,3x60 cm · 3,3"x23,6"		P27	-	P27	-	P27	-	P27	-
PELDAÑO GS MINIMAL 60 / DRY 60 / LUX 60	33x60 cm · 13"x23,6"		P59	-	P59	-	P59	-	P59	-
PELDAÑO GDD/GDI MINIMAL 60 / DRY 60 / LUX 60	33x60 cm · 13"x23,6"		P69	-	P69	-	P69	-	P69	-

LISTA DE EMBALAJE PACKING LIST	FORMATO (cm) SIZE (inches)	PZAS/CAJA PIECES/BOX	M2/CAJA SQ.M/BOX	KG/CAJA KG/BOX	CAJAS/PALET BOX/PALLET	CAJAS/EUR.PALET BOX/EUR.PALLET	M2/PALET SQ.M/PALLET	M2/EUR.PALET SQ.M/EUR.PALLET
MINIMAL 60 / DRY 60 / LUX 60	60x60 cm · 23,6"x23,6"	3	1,080	24,095	48	40	51,840	43,200
MINIMAL 3060 / DRY 60 / LUX 60	30x60 cm · 11,8"x23,6"	6	1,080	24,379	48	60	51,840	64,800
MOSAICO MINIMAL 30	30x30 cm · 11,8"x11,8"	5	0,450	9,777	90	70	40,500	31,500
RODAPIÉ R MINIMAL 60 / LUX 60	8,3x60 cm · 3,3"x23,6"	20	-	21,325	64	56	-	-
PELDAÑO GS MINIMAL 60 / DRY 60 / LUX 60	33x60 cm · 13"x23,6"	2	-	10,790	40	36	-	-
PELDAÑO GDD/GDI MINIMAL 60 / DRY 60 / LUX 60	33x60 cm · 13"x23,6"	2	-	11,690	40	36	-	-

# PARIS collection

INDUSTRIAL & MINIMAL  
Piedra / Stone



Paris Lux 60 negro, Paris Lux 3060 antracita, Paris Lux 3060 C antracita.

**AZTECA**

Crema

Gris


Antracita

Negro

## FORMATOS: SIZE OPTIONS:




PORCELÁNICO · PORCELAIN  
60x60 cm · 23,6"x23,6"



RODAPIÉ · SKIRTING  
PORCELÁNICO · PORCELAIN  
8,3x60 cm · 3,3"x23,6"



PORCELÁNICO · PORCELAIN  
30x60 cm · 11,8"x23,6"



PARIS LUX 3060 C  
PORCELÁNICO · PORCELAIN  
30x60 cm · 11,8"x23,6"

## PARIS collection



SERIE COLLECTION	FORMATO (cm) SIZE (Inches)	ICONOS ICONS	CREMA		GRIS		ANTRACITA		NEGRO	
			PRECIO PRICE	ICONOS ICONS	PRECIO PRICE	ICONOS ICONS	PRECIO PRICE	ICONOS ICONS	PRECIO PRICE	ICONOS ICONS
PARIS LUX 3060	30x60 cm · 11,8"x23,6"		B37	E	B37	E	B37	D	B37	D
PARIS LUX 3060 C	30x60 cm · 11,8"x23,6"		-	-	-	-	B43	D	B43	D
PARIS LUX 60	60x60 cm · 23,6"x23,6"		B37	E	B37	E	B37	D	B37	D
RODAPIÉ R PARIS LUX 60	8,3x60 cm · 3,3"x23,6"		P27	-	P27	-	P27	-	P27	-
PELDAÑO GS PARIS LUX 60	33x60 cm · 13"x23,6"		P59	-	P59	-	P59	-	P59	-
PELDAÑO GDD/GDI PARIS LUX 60	33x60 cm · 13"x23,6"		P69	-	P69	-	P69	-	P69	-

LISTA DE EMBALAJE PACKING LIST	FORMATO (cm) SIZE (Inches)	PZAS/CAJA PIECES/BOX	M2/CAJA SQ.M/BOX	KG/CAJA KG/BOX	CAJAS/PALET BOX/PALLET	CAJAS/EUR.PALET BOX/EUR.PALLET	M2/PALET SQ.M/PALLET	M2/EUR.PALET SQ.M/EUR.PALLET
PARIS LUX 3060	30x60 cm · 11,8"x23,6"	6	1,080	24,379	48	60	51,840	64,800
PARIS LUX 3060 C	30x60 cm · 11,8"x23,6"	5	0,900	21,680	56	48	50,400	43,200
PARIS LUX 60	60x60 cm · 23,6"x23,6"	3	1,080	24,095	48	40	51,840	43,200
RODAPIÉ R PARIS LUX 60	8,3x60 cm · 3,3"x23,6"	20	-	21,325	64	56	-	-
PELDAÑO GS PARIS LUX 60	33x60 cm · 13"x23,6"	2	-	10,790	40	36	-	-
PELDAÑO GDD/GDI PARIS LUX 60	33x60 cm · 13"x23,6"	2	-	11,690	40	36	-	-


# PORTLAND collection

INDUSTRIAL & MINIMAL  
Piedra / Stone



# STUCCO collection

INDUSTRIAL & MINIMAL  
Cemento / Concrete



Portland R40 cream, Portland R40 C mix toffee, Habitat 20 sapelly.

AZTECA



Stucco 3060NR perla, Habitat 20 arce.

AZTECA

FORMATOS:  
SIZE OPTIONS:



PASTA ROJA · RED BODY  
23x40 cm · 9"x15,7"

DECORACIÓN:  
DECORATION:



Portland R40 C mix toffee  
23x40 cm



Portland R40 C mix marengo  
23x40 cm

## PORTLAND collection



SERIE COLLECTION	FORMATO (cm) SIZE (inches)	CREAM		GREY		MARENGO		TOFFEE	
		PRECIO PRICE	ICONOS ICONS	PRECIO PRICE	ICONOS ICONS	PRECIO PRICE	ICONOS ICONS	PRECIO PRICE	ICONOS ICONS
PORTLAND R40	23x40 cm · 9"x15,7"	B07	-	B07	-	B07	-	-	-
PORTLAND R40 C MIX	23x40 cm · 9"x15,7"	-	-	-	-	B13	☒	B13	☒

LISTA DE EMBALAJE PACKING LIST	FORMATO (cm) SIZE (inches)	PZAS/CAJA PIECES/BOX	M2/CAJA SQ.M/BOX	KG/CAJA KG/BOX	CAJAS/PALET BOX/PALLET	CAJAS/EUR.PALET BOX/EUR.PALLET	M2/PALET SQ.M/PALLET	M2/EUR.PALET SQ.M/EUR.PALLET
PORTLAND R40	23x40 cm · 9"x15,7"	15	1,380	20,974	64	60	88,320	82,800
PORTLAND R40 C MIX	23x40 cm · 9"x15,7"	15	1,380	20,974	64	60	88,320	82,800

Pavimento recomendado / Recommended floor tiles: HABITAT · Pag 128, ROYAL · Pag 156.

FORMATOS:  
SIZE OPTIONS:



PORCELÁNICO · PORCELAIN  
30x60 cm · 11,8"x23,6"

DECORACIÓN:  
DECORATION:



Decorado Swing 3060NR moka · 30x60 cm



Decorado Swing 3060NR gris · 30x60 cm

DECORACIÓN COMPLEMENTARIA RECOMENDADA / RECOMMENDED COMPLEMENTARY DECORATION PIECES:

Perfil 90 acero · 1x90 cm

Perfil 90 aluminio · 1x90 cm

## STUCCO collection




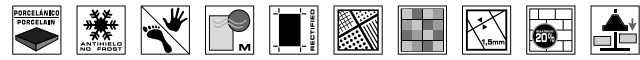
SERIE COLLECTION	FORMATO (cm) SIZE (inches)	ICONOS ICONS	BEIGE		MOKA		PERLA		GRIS	
			PRECIO PRICE	USO USE	PRECIO PRICE	USO USE	PRECIO PRICE	USO USE	PRECIO PRICE	USO USE
STUCCO 3060NR	30x60 cm · 11,8"x23,6"		B22	E	B22	D	B22	E	B22	D
DECORADO SWING 3060NR	30x60 cm · 11,8"x23,6"		-	-	B22	D	-	-	B22	D

Decoración complementaria recomendada / Recommended complementary decoration pieces:

PERFIL 90 ACERO	1x90 cm · 0,4"x35,4"	☒	☒	☒	P38
PERFIL 90 ALUMINIO	1x90 cm · 0,4"x35,4"	☒	☒	☒	P45

LISTA DE EMBALAJE PACKING LIST	FORMATO (cm) SIZE (inches)	PZAS/CAJA PIECES/BOX	M2/CAJA SQ.M/BOX	KG/CAJA KG/BOX	CAJAS/PALET BOX/PALLET	CAJAS/EUR.PALET BOX/EUR.PALLET	M2/PALET SQ.M/PALLET	M2/EUR.PALET SQ.M/EUR.PALLET
STUCCO 3060NR	30x60 cm · 11,8"x23,6"	6	1,080	22,760	48	60	51,840	64,800
DECORADO SWING 3060NR	30x60 cm · 11,8"x23,6"	6	1,080	22,760	48	60	51,840	64,800
PERFIL 90 ACERO / ALUMINIO	1x90 cm · 0,4"x35,4"	72	-	6,549	40	30	-	-

# STUDIO collection



Lienzo: 175x340 cm  
Graphic chart: 68,9"x133,9"



Studio 120 white/ash, Habitat 20 roble.

# STUDIO collection

INDUSTRIAL & MINIMAL  
Piedra / Stone



Studio 60 cream, Studio Dry 60 cream, Studio 3060 cream, Habitat 20 sapelly.

**AZTECA**

White


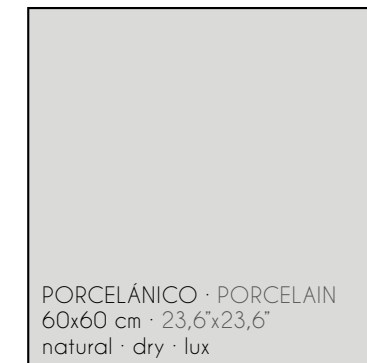

Grey

Ash

Graphite

Cream

## FORMATOS: SIZE OPTIONS:



MOSAICO STUDIO T5  
PORCELÁNICO · PORCELAIN  
30x30 cm · 11,8"x11,8" · natural



RODAPÍE · SKIRTING  
PORCELÁNICO · PORCELAIN  
8,3x60 cm · 3,3"x23,6"  
natural · lux

## STUDIO collection



SERIE COLLECTION	FORMATO (cm) SIZE (inches)	ICONOS ICONS	WHITE		GREY		ASH		GRAPHITE		CREAM	
			PRECIO PRICE	ICONOS ICONS	PRECIO PRICE	ICONOS ICONS	PRECIO PRICE	ICONOS ICONS	PRECIO PRICE	ICONOS ICONS	PRECIO PRICE	ICONOS ICONS
STUDIO 120	60x120 cm · 23,6"x47,2"		B85	E	B85	E	B85	E	B85	D	B85	E
STUDIO DRY 120	60x120 cm · 23,6"x47,2"		B86	HIGH TRAFFIC	-	-	B86	HIGH TRAFFIC	-	-	B86	HIGH TRAFFIC
STUDIO 60	60x60 cm · 23,6"x23,6"		B36	E	B36	E	B36	E	B36	D	B36	E
STUDIO DRY 60	60x60 cm · 23,6"x23,6"		B36	HIGH TRAFFIC	-	-	B36	HIGH TRAFFIC	-	-	B36	HIGH TRAFFIC
STUDIO LUX 60	60x60 cm · 23,6"x23,6"		B37	E	B37	E	B37	E	B37	D	B37	E
STUDIO 3060	30x60 cm · 11,8"x23,6"		B36	E	B36	E	B36	E	B36	D	B36	E
STUDIO DRY 3060	30x60 cm · 11,8"x23,6"		B36	HIGH TRAFFIC	-	-	B36	HIGH TRAFFIC	-	-	B36	HIGH TRAFFIC
STUDIO LUX 3060	30x60 cm · 11,8"x23,6"		B37	E	B37	E	B37	E	B37	D	B37	E
MOSAICO STUDIO T5	30x30 cm · 11,8"x11,8"		P60	-	P60	-	P60	-	P60	-	P60	-
RODAPÍE R STUDIO 60 / LUX 60	8,3x60 cm · 3,3"x23,6"		P27	-	P27	-	P27	-	P27	-	P27	-
PELDAÑO GS STUDIO 60 / DRY 60 / LUX 60	33x60 cm · 13"x23,6"		P59	-	P59	-	P59	-	P59	-	P59	-
PELDAÑO GDD/GDI STUDIO 60 / DRY 60 / LUX 60	33x60 cm · 13"x23,6"		P69	-	P69	-	P69	-	P69	-	P69	-
PELDAÑO GS STUDIO 120 / DRY 120	33x120 cm · 13"x47,2"		P81	-	P81	-	P81	-	P81	-	P81	-
PELDAÑO GDD/GDI STUDIO 120 / DRY 120	33x120 cm · 13"x47,2"		P82	-	P82	-	P82	-	P82	-	P82	-

LISTA DE EMBALAJE PACKING LIST	FORMATO (cm) SIZE (inches)	PZAS/CAJA PIECES/BOX	M2/CAJA SQ.M/BOX	KG/CAJA KG/BOX	CAJAS/PALET BOX/PALETTE	CAJAS/EUR.PALET BOX/EUR.PALLET	M2/PALET SQ.M/PALETTE	M2/EUR.PALET SQ.M/EUR.PALLET
STUDIO 120 / DRY 120	60x120 cm · 23,6"x47,2"	2	1,440	37,570	-	27	-	38,880
STUDIO 60 / DRY 60 / LUX 60	60x60 cm · 23,6"x23,6"	3	1,080	24,095	48	40	51,840	43,200
STUDIO 3060 / DRY 60 / LUX 60	30x60 cm · 11,8"x23,6"	6	1,080	24,379	48	60	51,840	64,800
MOSAICO STUDIO T5	30x30 cm · 11,8"x11,8"	5	0,450	8,707	90	70	40,500	31,500
RODAPÍE R STUDIO 60 / LUX 60	8,3x60 cm · 3,3"x23,6"	20	-	21,325	64	56	-	-
PELDAÑO GS STUDIO 60 / DRY 60 / LUX 60	33x60 cm · 13"x23,6"	2	-	10,790	40	36	-	-
PELDAÑO GDD/GDI STUDIO 60 / DRY 60 / LUX 60	33x60 cm · 13"x23,6"	2	-	11,690	40	36	-	-
PELDAÑO GS STUDIO 120 / DRY 120	33x120 cm · 13"x47,2"	2	-	20,500	-	27	-	-
PELDAÑO GDD/GDI STUDIO 120 / DRY 120	33x120 cm · 13"x47,2"	1	-	10,500	-	27	-	-

# SURFACE collection

INDUSTRIAL & MINIMAL  
Piedra / Stone



Surface R74 white/grey, Surface R74 Land grey, Habitat 20 arce.


**AZTECA**

White

Grey

Taupe

FORMATOS:  
SIZE OPTIONS:



PASTA BLANCA · WHITE BODY  
30x74 cm · 11,8"x29,1"

DECORACIÓN:  
DECORATION:



Surface R74 Land white · 30x74 cm



Surface R74 Land grey · 30x74 cm



Surface R74 Land taupe · 30x74 cm

## SURFACE collection



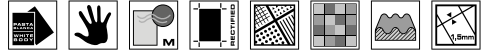
SERIE COLLECTION	FORMATO (cm) SIZE (inches)	ICONOS ICONS	WHITE		GREY		TAUPE	
			PRECIO PRICE	ICONOS ICONS	PRECIO PRICE	ICONOS ICONS	PRECIO PRICE	ICONOS ICONS
SURFACE R74	30x74 cm · 11,8"x29,1"		B70	-	B70	-	B70	-
SURFACE R74 LAND	30x74 cm · 11,8"x29,1"		B72	-	B72	-	B72	-

LISTA DE EMBALAJE PACKING LIST	FORMATO (cm) SIZE (inches)	PZAS/CAJA PIECES/BOX	M2/CAJA SQ.M/BOX	KG/CAJA KG/BOX	CAJAS/PALET BOX/PALLET	CAJAS/EUR.PALET BOX/EUR.PALLET	M2/PALET SQ.M/PALLET	M2/EUR.PALET SQ.M/EUR.PALLET
SURFACE R74	30x74 cm · 11,8"x29,1"	4	0,888	16,272	72	44	63,936	39,072
SURFACE R74 LAND	30x74 cm · 11,8"x29,1"	4	0,888	16,272	72	44	63,936	39,072


Pavimento recomendado / Recommended floor tiles: ARIZONA 60 terra/piedra · Pag 128, HABITAT · Pag 100.

# URBAN collection

Pasta blanca:  
White body:



Porcelánico:  
Porcelain:



Versatilidad en gráficas: 45x90 cm  
Graphic range: 17,7" x35,4"



Urban 90 grey, Urban Moma grey.




# URBAN collection

INDUSTRIAL & MINIMAL  
Cemento / Concrete



Urban 90 beige, Urban 90 Moma beige.



Urban R74 Tex grey, Urban R74 grey, Urban 60 grey.

AZTECA

Pearl

Grey

Beige

FORMATOS:  
SIZE OPTIONS:



## URBAN collection

SERIE COLLECTION	FORMATO (cm) SIZE (inches)	PEARL		GREY		BEIGE	
		PRECIO PRICE	USO USE	PRECIO PRICE	USO USE	PRECIO PRICE	USO USE
<b>PASTA BLANCA/WHITE BODY:</b>							
URBAN R74	30x74 cm · 11,8"x29,1"	B70	-	B70	-	B70	-
URBAN R74 TEX	30x74 cm · 11,8"x29,1"	B72	-	B72	-	B72	-
DECORADO ÚRSULA R74	30x74 cm · 11,8"x29,1"	-	-	P63	-	P63	-
ÚRSULA 74	3,5x74 cm · 1,3"x29,1"	-	-	P38	-	P38	-
<b>PORCELÁNICO/PORCELAIN:</b>							
URBAN 90	45x90 cm · 17,7"x35,4"	B75	E	B75	E	B75	E
URBAN 90 MOMA	45x90 cm · 17,7"x35,4"	-	-	B76	-	B76	-
URBAN 60	60x60 cm · 23,6"x23,6"	B36	E	B36	E	B36	E
RODAPIÉ R URBAN 90	8,8x90 cm · 3,4"x35,4"	P76	-	P76	-	P76	-
PELDAÑO GS URBAN 90	33x90 cm · 13"x35,4"	P77	-	P77	-	P77	-
PELDAÑO GDD/GDI URBAN 90	33x90 cm · 13"x35,4"	P78	-	P78	-	P78	-
RODAPIÉ R URBAN 60	8,3x60 cm · 3,3"x23,6"	P27	-	P27	-	P27	-
PELDAÑO GS URBAN 60	33x60 cm · 13"x23,6"	P59	-	P59	-	P59	-
PELDAÑO GDD/GDI URBAN 60	33x60 cm · 13"x23,6"	P69	-	P69	-	P69	-

LISTA DE EMBALAJE PACKING LIST	FORMATO (cm) SIZE (inches)	PZAS/CAJA PIECES/BOX	M2/CAJA SQ.M/BOX	KG/CAJA KG/BOX	CAJAS/PALET BOX/PALLET	CAJAS/EUR.PALET BOX/EUR.PALLET	M2/PALET SQ.M/PALLET	M2/EUR.PALET SQ.M/EUR.PALLET
URBAN R74	30x74 cm · 11,8"x29,1"	4	0,888	16,272	72	44	63,936	39,072
URBAN R74 TEX	30x74 cm · 11,8"x29,1"	4	0,888	16,272	72	44	63,936	39,072
DECORADO ÚRSULA R74	30x74 cm · 11,8"x29,1"	5	1,110	23,359	24	24	26,640	26,640
ÚRSULA 74	3,5x74 cm · 1,3"x29,1"	24	-	11,746	48	60	-	-
URBAN 90	45x90 cm · 17,7"x35,4"	3	1,210	26,240	32	20	38,720	24,200
URBAN 90 MOMA	45x90 cm · 17,7"x35,4"	3	1,210	26,240	32	20	38,720	24,200
URBAN 60	60x60 cm · 23,6"x23,6"	3	1,080	24,095	48	40	51,840	43,200
RODAPIÉ R URBAN 90	8,8x90 cm · 3,4"x35,4"	12	-	18,285	40	30	-	-
PELDAÑO GS URBAN 90	33x90 cm · 13"x35,4"	2	-	14,400	19	13	-	-
PELDAÑO GDD/GDI URBAN 90	33x90 cm · 13"x35,4"	2	-	14,400	19	13	-	-
RODAPIÉ R URBAN 60	8,3x60 cm · 3,3"x23,6"	20	-	21,325	64	56	-	-
PELDAÑO GS URBAN 60	33x60 cm · 13"x23,6"	2	-	10,790	40	36	-	-
PELDAÑO GDD/GDI URBAN 60	33x60 cm · 13"x23,6"	2	-	11,690	40	36	-	-

# URBAN collection

INDUSTRIAL & MINIMAL  
Cemento / Concrete



Urban R74 beige, Decorado Úrsula R74 beige, Úrsula 74 beige, Urban 60 beige.

AZTECA

Pearl

Grey

Beige

DECORACIÓN:  
DECORATION:



Urban 90 Moma grey - 45x90 cm



Urban 90 Moma beige - 45x90 cm



Urban R74 Tex pearl - 30x74 cm



Urban R74 Tex grey - 30x74 cm



Urban R74 Tex beige - 30x74 cm



Úrsula 74 grey - 3,5x74 cm



Úrsula 74 beige - 3,5x74 cm



Decorado Úrsula R74 grey - 30x74 cm



Decorado Úrsula R74 beige - 30x74 cm

# ZEMENT collection

INDUSTRIAL & MINIMAL  
Cemento / Concrete



Zement R75 blanco/antracita, Decorado Zander R75 antracita, Zander 75 antracita, Smart Lux 60 white.



Zement R75 antracita, Decorado Zander R75 antracita, Smart Lux 60 graphite.


**AZTECA**

Blanco

Gris

Antracita

FORMATOS:  
SIZE OPTIONS:



PASTA BLANCA · WHITE BODY  
31x75 cm · 12,2"x29,5"

DECORACIÓN:  
DECORATION:



Decorado Zander R75 blanco · 31x75 cm




Zander R75 blanco · 4,5x75 cm



Decorado Zander R75 antracita · 31x75 cm



Zander R75 antracita · 4,5x75 cm



Mosaico Zement 31 Mix antracita · 31x31 cm

## ZEMENT collection



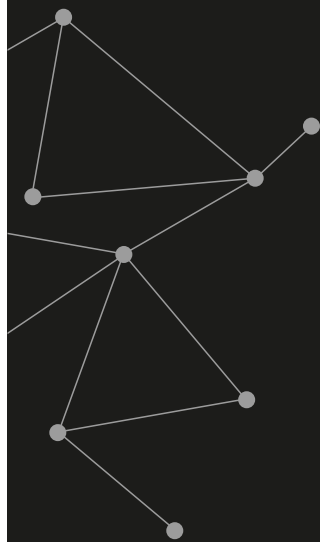
SERIE COLLECTION	FORMATO (cm) SIZE (inches)	ICONOS ICONS	BLANCO		GRIS		ANTRACITA	
			PRECIO PRICE	ICONOS ICONS	PRECIO PRICE	ICONOS ICONS	PRECIO PRICE	ICONOS ICONS
ZEMENT R75	31x75 cm · 12,2"x29,5"		B28	-	B28	-	B28	-
DECORADO ZANDER R75	31x75 cm · 12,2"x29,5"		P73	-	-	-	P73	-
ZANDER R75	4,5x75 cm · 1,8"x29,5"		P52	-	-	-	P52	-
MOSAICO ZEMENT 31 MIX	31x31 cm · 12,2"x12,2"		-	-	-	-	P60	-

LISTA DE EMBALAJE PACKING LIST	FORMATO (cm) SIZE (inches)	PZAS/CAJA PIECES/BOX	M2/CAJA SQ.M/BOX	KG/CAJA KG/BOX	CAJAS/PALET BOX/PALLET	CAJAS/EUR.PALET BOX/EUR.PALLET	M2/PALET SQ.M/PALLET	M2/EUR.PALET SQ.M/EUR.PALLET
ZEMENT R75	31x75 cm · 12,2"x29,5"	4	0,930	17,072	72	44	66,960	40,920
DECORADO ZANDER R75	31x75 cm · 12,2"x29,5"	5	1,163	22,325	24	30	27,912	34,890
ZANDER R75	4,5x75 cm · 1,8"x29,5"	18	-	11,62	48	60	-	-
MOSAICO ZEMENT 31 MIX	31x31 cm · 12,2"x12,2"	4	0,384	6,428	72	102	27,648	39,168

Pavimento recomendado / Recommended floor tiles: SMART · Pag 76, HABITAT · Pag128.

# METALLIC & DECORATIVE

- COSMOS 54
- ELEKTRA 56
- EMOTION 60
- LINES 62
- MAGIC 64
- MANHATTAN 66
- NAVY 70
- NEWPORT 74
- SETTECENTO 75
- SMART 76
- TALISMAN 78
- TITANIUM 80



Elektra Lux 90 black, Elektra Lux 22,3 superwhite/black.



# COSMOS collection

METALLIC & DECORATIVE Metal



Cosmos Lux 80 blanco, Cosmos Lux 3060 negro.

**AZTECA**

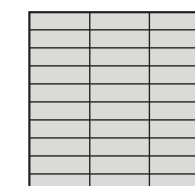

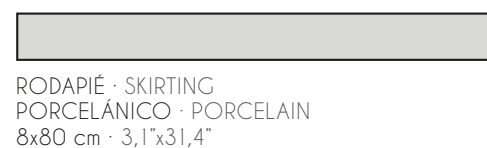



Beige

Óxido

Blanco

Negro

## FORMATOS: SIZE OPTIONS:



## COSMOS collection



SERIE COLLECTION	FORMATO (cm) SIZE (inches)	ICONOS ICONS	BEIGE		ÓXIDO		BLANCO		NEGRO	
			PRECIO PRICE	USO USE	PRECIO PRICE	USO USE	PRECIO PRICE	USO USE	PRECIO PRICE	USO USE
COSMOS LUX 80	80x80 cm · 31,4"x31,4"		-	-	-	-	B59	E	B59	D
COSMOS LUX 60	60x60 cm · 23,6"x23,6"		B37	E	B37	D	B37	E	B37	D
COSMOS LUX 3060	30x60 cm · 11,8"x23,6"		B37	E	B37	D	B37	E	B37	D
COSMOS LUX 3060 C	30x60 cm · 11,8"x23,6"		B43	E	B43	D	B43	E	B43	D
MOSAICO COSMOS 30	30x30 cm · 11,8"x11,8"		-	-	P60	-	P60	-	P60	-
MOSAICO COSMOS T5	30x30 cm · 11,8"x11,8"		-	-	P60	-	P60	-	P60	-
RODAPIÉ R COSMOS LUX 80	8x80 cm · 3,1"x31,4"		-	-	-	-	P39	-	P39	-
RODAPIÉ R COSMOS LUX 60	8,3x60 cm · 3,3"x23,6"		P27	-	P27	-	P27	-	P27	-
PELDAÑO GS COSMOS LUX 60	33x60 cm · 13"x23,6"		P59	-	P59	-	P59	-	P59	-
PELDAÑO GDD/GDI COSMOS LUX 60	33x60 cm · 13"x23,6"		P60	-	P60	-	P60	-	P60	-

LISTA DE EMBALAJE PACKING LIST	FORMATO (cm) SIZE (inches)	PZAS/CAJA PIECES/BOX	M2/CAJA SQ.M/BOX	KG/CAJA KG/BOX	CAJAS/PALET BOX/PALLET	CAJAS/EUR.PALET BOX/EUR.PALLET	M2/PALET SQ.M/PALLET	M2/EUR.PALET SQ.M/EUR.PALLET
COSMOS LUX 80	80x80 cm · 31,4"x31,4"	2	1,280	34,226	40	40	51,200	51,200
COSMOS LUX 60	60x60 cm · 23,6"x23,6"	3	1,080	24,095	48	40	51,840	43,200
COSMOS LUX 3060	30x60 cm · 11,8"x23,6"	6	1,080	24,379	48	60	51,840	64,800
COSMOS LUX 3060 C	30x60 cm · 11,8"x23,6"	5	0,900	21,680	56	48	50,400	43,200
MOSAICO COSMOS 30	30x30 cm · 11,8"x11,8"	5	0,450	9,272	90	70	40,500	31,500
MOSAICO COSMOS T5	30x30 cm · 11,8"x11,8"	5	0,450	9,272	90	70	40,500	31,500
RODAPIÉ R COSMOS LUX 80	8x80 cm · 3,1"x31,4"	10	-	21,325	64	56	-	-
RODAPIÉ R COSMOS LUX 60	8,3x60 cm · 3,3"x23,6"	20	-	17,155	45	30	-	-
PELDAÑO GS COSMOS LUX 60	33x60 cm · 13"x23,6"	2	-	10,790	40	36	-	-
PELDAÑO GDD/GDI COSMOS LUX 60	33x60 cm · 13"x23,6"	2	-	11,690	40	36	-	-

# ELEKTRA collection




Superwhite



Graphite



Black



Lienzo: 72x144 cm  
Graphic chart: 28,3"x56,7"



Elektra Lux 90 black, Elektra Lux 22,3 superwhite/black.

# ELEKTRA collection


METALLIC & DECORATIVE  
Metal




Elektra Lux 60 black, Elektra Lux 3060 superwhite, Elektra Lux 3060 C superwhite.

**AZTECA**


## DECORACIÓN: DECORATION:




Mosaico Elektra Lux T5  
superwhite · 30x30 cm



Mosaico Elektra Lux T5  
graphite · 30x30 cm



Mosaico Elektra Lux T5  
black · 30x30 cm



Mosaico Elektra Lux T5  
mix · 30x30 cm

Superwhite


Graphite

Black


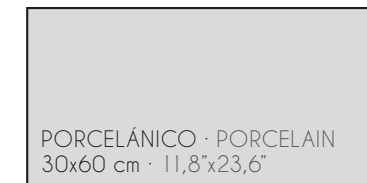
## FORMATOS: SIZE OPTIONS:




RODAPIÉ · SKIRTING  
PORCELÁNICO · PORCELAIN  
8,8x90 cm · 3,5"x35,4"



RODAPIÉ · SKIRTING  
PORCELÁNICO · PORCELAIN  
8,3x60 cm · 3,3"x23,6"



ELEKTRA LUX 3060 C  
PORCELÁNICO · PORCELAIN  
30x60 cm · 11,8"x23,6"



MOSAICO ELEKTRA LUX T5  
PORCELÁNICO · PORCELAIN  
30x30 cm · 11,8"x11,8"

## ELEKTRA collection



Resultado ensayo DCOF  $\geq 0,42$  (ANSI A137.1) / DCOF Test result  $\geq 0,42$  (ANSI A137.1)

SERIE COLLECTION	FORMATO (cm) SIZE (inches)	ICONOS ICONS	SUPERWHITE		GRAPHITE		BLACK		MIX	
			PRECIO PRICE	ICONOS ICONS	PRECIO PRICE	ICONOS ICONS	PRECIO PRICE	ICONOS ICONS	PRECIO PRICE	ICONOS ICONS
ELEKTRA LUX 90	45x90 cm · 17,7"x35,4"		B78	E	B78	D	B78	D	-	-
ELEKTRA LUX 22,3	22,3x90 cm · 8,7"x35,4"		B81	E	B81	D	B81	D	-	-
ELEKTRA LUX 60	60x60 cm · 23,6"x23,6"		B46	E	B46	D	B46	D	-	-
ELEKTRA LUX 3060	30x60 cm · 11,8"x23,6"		B46	E	B46	D	B46	D	-	-
ELEKTRA LUX 3060 C	30x60 cm · 11,8"x23,6"		B43	E	B43	D	B43	D	-	-
MOSAICO ELEKTRA LUX T5	30x30 cm · 11,8"x11,8"		P71	-	P71	-	P71	-	P71	-
RODAPIÉ R ELEKTRA LUX 90	8,8x90 cm · 3,5"x35,4"		P76	-	P76	-	P76	-	-	-
PELDAÑO GS ELEKTRA LUX 90	33x90 cm · 13"x35,4"		P77	-	P77	-	P77	-	-	-
PELDAÑO GDD/GDI ELEKTRA LUX 90	33x90 cm · 13"x35,4"		P78	-	P78	-	P78	-	-	-
RODAPIÉ R ELEKTRA LUX 60	8,3x60 cm · 3,3"x23,6"		P27	-	P27	-	P27	-	-	-
PELDAÑO GS ELEKTRA LUX 60	33x60 cm · 13"x23,6"		P59	-	P59	-	P59	-	-	-
PELDAÑO GDD/GDI ELEKTRA LUX 60	33x60 cm · 13"x23,6"		P69	-	P69	-	P69	-	-	-

LISTA DE EMBALAJE PACKING LIST	FORMATO (cm) SIZE (inches)	PZAS/CAJA PIECES/BOX	M2/CAJA SQ.M/BOX	KG/CAJA KG/BOX	CAJAS/PALET BOX/PALLET	CAJAS/EUR.PALET BOX/EUR.PALLET	M2/PALET SQ.M/PALLET	M2/EUR.PALET SQ.M/EUR.PALLET
ELEKTRA LUX 90	45x90 cm · 17,7"x35,4"	3	1,210	26,240	32	20	38,720	24,200
ELEKTRA LUX 22,3	22,3x90 cm · 8,7"x35,4"	5	1,000	22,052	63	42	63,000	42,000
ELEKTRA LUX 60	60x60 cm · 23,6"x23,6"	3	1,080	24,095	48	40	51,840	43,200
ELEKTRA LUX 3060	30x60 cm · 11,8"x23,6"	6	1,080	24,379	48	60	51,840	64,800
ELEKTRA LUX 3060 C	30x60 cm · 11,8"x23,6"	5	0,900	21,680	56	48	50,400	43,200
MOSAICO ELEKTRA LUX T5	30x30 cm · 11,8"x11,8"	5	0,450	8,707	90	70	40,500	31,500
RODAPIÉ R ELEKTRA LUX 90	8,8x90 cm · 3,5"x35,4"	12	-	18,285	40	30	-	-
PELDAÑO GS ELEKTRA LUX 90	33x90 cm · 13"x35,4"	2	-	14,400	19	13	-	-
PELDAÑO GDD/GDI ELEKTRA LUX 90	33x90 cm · 13"x35,4"	2	-	14,400	19	13	-	-
RODAPIÉ R ELEKTRA LUX 60	8,3x60 cm · 3,3"x23,6"	20	-	21,325	64	56	-	-
PELDAÑO GS ELEKTRA LUX 60	33x60 cm · 13"x23,6"	2	-	10,790	40	36	-	-
PELDAÑO GDD/GDI ELEKTRA LUX 60	33x60 cm · 13"x23,6"	2	-	11,690	40	36	-	-

# EMOTION collection

METALLIC & DECORATIVE Metal



Emotion 3060NR blanco/negro, Emotion Lux 3060 NR inox, Smart Lux 60 black.



Emotion Lux 3060 NR inox.

AZTECA

Blanco

Inox

Negro

FORMATOS:  
SIZE OPTIONS:



PORCELÁNICO - PORCELAIN  
30x60 cm · 11,8"x23,6"

DECORACIÓN COMPLEMENTARIA RECOMENDADA:  
RECOMMENDED COMPLEMENTARY DECORATION PIECES:

Perfil 90 acero · 1x90 cm

Perfil 90 aluminio · 1x90 cm

## EMOTION collection



SERIE COLLECTION	FORMATO (cm) SIZE (inches)	ICONOS ICONS	BLANCO		NEGRO		INOX	
			PRECIO PRICE	ICONOS ICONS	PRECIO PRICE	ICONOS ICONS	PRECIO PRICE	ICONOS ICONS
EMOTION 3060NR	30x60 cm · 11,8"x23,6"		B29	-	B30		-	-
EMOTION LUX 3060NR	30x60 cm · 11,8"x23,6"		-	-	-	-	B33	

Decoración complementaria recomendada / Recommended complementary decoration pieces:

PERFIL 90 ACERO	1x90 cm · 0,4"x35,4"		P38
PERFIL 90 ALUMINIO	1x90 cm · 0,4"x35,4"		P45

LISTA DE EMBALAJE PACKING LIST	FORMATO (cm) SIZE (inches)	PZAS/CAJA PIECES/BOX	M2/CAJA SQ.M/BOX	KG/CAJA KG/BOX	CAJAS/PALET BOX/PALET	CAJAS/EUR.PALET BOX/EUR.PALET	M2/PALET SQ.M/PALET	M2/EUR.PALET SQ.M/EUR.PALET
EMOTION 3060NR	30x60 cm · 11,8"x23,6"	6	1,080	22,760	48	60	51,840	64,800
EMOTION LUX 3060NR	30x60 cm · 11,8"x23,6"	6	1,080	22,760	48	60	51,840	64,800
PERFIL 90 ACERO / ALUMINIO	1x90 cm · 0,4"x35,4"	72	-	6,549	40	30	-	-

Pavimento recomendado / Recommended floor tiles: SMART · Pag 76, URBAN · Pag 44.



# LINES collection

METALLIC & DECORATIVE  
Metal



Lines 3060NR blanco, Lines Lux 3060NR inox, Perfil 90 aluminio, Smart Lux 60 superwhite.



Mosaico Lines 30 blanco, Lines 3060NR blanco, Perfil 90 aluminio, Smart Lux 60 superwhite.

AZTECA

Blanco

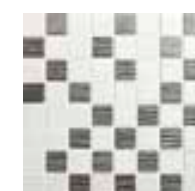
Inox

Negro

FORMATOS:  
SIZE OPTIONS:

PORCELÁNICO · PORCELAIN  
30x60 cm · 11,8"x23,6"

DECORACIÓN:  
DECORATION:



Mosaico Lines 30 blanco  
30x30 cm



Mosaico Lines 30 negro  
30x30 cm

DECORACIÓN COMPLEMENTARIA RECOMENDADA:  
RECOMMENDED COMPLEMENTARY DECORATION PIECES:

Perfil 90 acero · 1x90 cm

Perfil 90 aluminio · 1x90 cm

## LINES collection



SERIE COLLECTION	FORMATO (cm) SIZE (inches)	ICONOS ICONS	BLANCO		NEGRO		INOX	
			PRECIO PRICE	ICONOS ICONS	PRECIO PRICE	ICONOS ICONS	PRECIO PRICE	ICONOS ICONS
LINES 3060NR	30x60 cm · 11,8"x23,6"		B29	-	B30		-	-
LINES LUX 3060NR	30x60 cm · 11,8"x23,6"		-	-	-	-	B33	
MOSAICO LINES 30	30x30 · 11,8"x11,8"		P56	-	P56	-	-	-

Decoración complementaria recomendada / Recommended complementary decoration pieces:

PERFIL 90 ACERO	1x90 cm · 0,4"x35,4"		P38
PERFIL 90 ALUMINIO	1x90 cm · 0,4"x35,4"		P45

LISTA DE EMBALAJE PACKING LIST	FORMATO (cm) SIZE (inches)	PZAS/CAJA PIECES/BOX	M2/CAJA SQ.M/BOX	KG/CAJA KG/BOX	CAJAS/PALET BOX/PALLET	CAJAS/EUR.PALET BOX/EUR.PALLET	M2/PALET SQ.M/PALLET	M2/EUR.PALET SQ.M/EUR.PALLET
LINES 3060NR	30x60 cm · 11,8"x23,6"	6	1,080	22,760	48	60	51,840	64,800
LINES LUX 3060NR	30x60 cm · 11,8"x23,6"	6	1,080	22,760	48	60	51,840	64,800
MOSAICO LINES 30	30x30 cm · 11,8"x11,8"	5	0,450	8,707	90	70	40,500	31,500
PERFIL 90 ACERO / ALUMINIO	1x90 cm · 0,4"x35,4"	72	-	6,549	40	30	-	-


Pavimento recomendado / Recommended floor tiles: SMART · Pag 76, URBAN · Pag 44.

# MAGIC collection

METALLIC & DECORATIVE  
Metal



Magic 3060NR blanco/negro, Magic Lux 3060NR inox, Smart Lux 60 superwhite.



Magic Lux 3060NR inox, Smart Lux 60 superwhite.

AZTECA

Blanco

Inox

Negro

FORMATOS:  
SIZE OPTIONS:

PORCELÁNICO · PORCELAIN  
30x60 cm · 11,8"x23,6"

DECORACIÓN COMPLEMENTARIA RECOMENDADA  
RECOMMENDED COMPLEMENTARY DECORATION PIECES:

Perfil 90 acero · 1x90 cm

Perfil 90 aluminio · 1x90 cm

## MAGIC collection



SERIE COLLECTION	FORMATO (cm) SIZE (inches)	ICONOS ICONS	BLANCO		NEGRO		INOX	
			PRECIO PRICE	ICONOS ICONS	PRECIO PRICE	ICONOS ICONS	PRECIO PRICE	ICONOS ICONS
MAGIC 3060NR	30x60 cm · 11,8"x23,6"		B29	-	B30		-	-
MAGIC LUX 3060NR	30x60 cm · 11,8"x23,6"		-	-	-	-	B33	

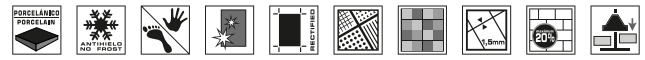
Decoración complementaria recomendada / Recommended complementary decoration pieces:

PERFIL 90 ACERO	1x90 cm · 0,4"x35,4"				P38
PERFIL 90 ALUMINIO	1x90 cm · 0,4"x35,4"				P45

LISTA DE EMBALAJE PACKING LIST	FORMATO (cm) SIZE (inches)	PZAS/CAJA PIECES/BOX	M2/CAJA SQ.M/BOX	KG/CAJA KG/BOX	CAJAS/PALET BOX/PALLET	CAJAS/EUR.PALET BOX/EUR.PALLET	M2/PALET SQ.M/PALLET	M2/EUR.PALET SQ.M/EUR.PALLET
MAGIC 3060NR	30x60 cm · 11,8"x23,6"	6	1,080	22,760	48	60	51,840	64,800
MAGIC LUX 3060NR	30x60 cm · 11,8"x23,6"	6	1,080	22,760	48	60	51,840	64,800
PERFIL 90 ACERO / ALUMINIO	1x90 cm · 0,4"x35,4"	72	-	6,5490	40	30	-	-

Pavimento recomendado / Recommended floor tiles: SMART · Pag 76, URBAN · Pag 44.

# MANHATTAN collection



Versatilitad en gráficas: 45x90 cm  
Graphic range: 17,7" x35,4"



Manhattan Lux 3060 grey, Mosaico Manhattan Lux T3 grey,  
Manhattan Lux 60 black.



# MANHATTAN collection

METALLIC & DECORATIVE Metal

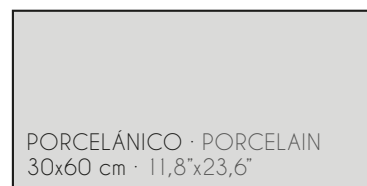

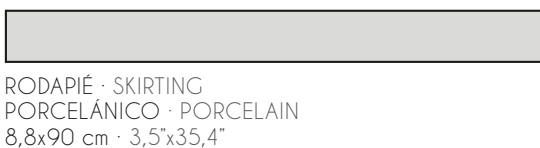



Manhattan Lux 90 white/oxide.



**AZTECA**



## FORMATOS: SIZE OPTIONS:



MOSAICO MANHATTAN LUX T5  
PORCELÁNICO · PORCELAIN  
30x30 cm · 11,8"x11,8"



MANHATTAN LUX 3060 C  
PORCELÁNICO · PORCELAIN  
30x60 cm · 11,8"x23,6"

## MANHATTAN collection



SERIE COLLECTION	FORMATO (cm) SIZE (Inches)	ICONOS ICONS	WHITE		GREY		BLACK		OXIDE	
			PRECIO PRICE	ICONOS ICONS	PRECIO PRICE	ICONOS ICONS	PRECIO PRICE	ICONOS ICONS	PRECIO PRICE	ICONOS ICONS
MANHATTAN LUX 90	45x90 cm · 17,7"x35,4"		B77	E	B77	E	B77	D	B77	D
MANHATTAN LUX 60	60x60 cm · 23,6"x23,6"		B37	E	B37	E	B37	D	B37	D
MANHATTAN LUX 3060	30x60 cm · 11,8"x23,6"		B37	E	B37	E	B37	D	B37	D
MANHATTAN LUX 3060 C	30x60 cm · 11,8"x23,6"		B43	E	B43	E	B43	D	B43	D
MOSAICO MANHATTAN LUX T5	30x30 cm · 11,8"x11,8"		P60	-	P60	-	P60	-	P60	-
RODAPIÉ R MANHATTAN LUX 90	8,8x90 cm · 3,5"x35,4"		P76	-	P76	-	P76	-	P76	-
PELDAÑO GS MANHATTAN LUX 90	33x90 cm · 13"x35,4"		P77	-	P77	-	P77	-	P77	-
PELDAÑO GDD/GDI MANHATTAN LUX 90	33x90 cm · 13"x35,4"		P78	-	P78	-	P78	-	P78	-
RODAPIÉ R MANHATTAN LUX 60	8,3x60 cm · 3,3"x23,6"		P27	-	P27	-	P27	-	P27	-
PELDAÑO GS MANHATTAN LUX 60	33x60 cm · 13"x23,6"		P59	-	P59	-	P59	-	P59	-
PELDAÑO GDD/GDI MANHATTAN LUX 60	33x60 cm · 13"x23,6"		P69	-	P69	-	P69	-	P69	-

LISTA DE EMBALAJE PACKING LIST	FORMATO (cm) SIZE (Inches)	PZAS/CAJA PIECES/BOX	M2/CAJA SQ.M/BOX	KG/CAJA KG/BOX	CAJAS/PALET BOX/PALLET	CAJAS/EUR.PALET BOX/EUR.PALLET	M2/PALET SQ.M/PALLET	M2/EUR.PALET SQ.M/EUR.PALLET
MANHATTAN LUX 90	45x90 cm · 17,7"x35,4"	3	1,210	26,240	32	20	38,720	24,200
MANHATTAN LUX 60	60x60 cm · 23,6"x23,6"	3	1,080	24,095	48	40	51,840	43,200
MANHATTAN LUX 3060	30x60 cm · 11,8"x23,6"	6	1,080	24,379	48	60	51,840	64,800
MANHATTAN LUX 3060 C	30x60 cm · 11,8"x23,6"	5	0,900	21,680	56	48	50,400	43,200
MOSAICO MANHATTAN LUX T5	30x30 cm · 11,8"x11,8"	5	0,450	8,707	90	70	40,500	31,500
RODAPIÉ R MANHATTAN LUX 90	8,8x90 cm · 3,5"x35,4"	12	-	18,285	40	30	-	-
PELDAÑO GS MANHATTAN LUX 90	33x90 cm · 13"x35,4"	2	-	14,400	19	13	-	-
PELDAÑO GDD/GDI MANHATTAN LUX 90	33x90 cm · 13"x35,4"	2	-	14,400	19	13	-	-
RODAPIÉ R MANHATTAN LUX 60	8,3x60 cm · 3,3"x23,6"	20	-	22,145	64	56	-	-
PELDAÑO GS MANHATTAN LUX 60	33x60 cm · 13"x23,6"	2	-	10,790	40	36	-	-
PELDAÑO GDD/GDI MANHATTAN LUX 60	33x60 cm · 13"x23,6"	2	-	11,690	40	36	-	-

# NAVY collection

METALLIC & DECORATIVE  
Metal



Navy R90 grey, Navy R90 Strip white, Navy Lux 60 white.



**AZTECA**

White

Grey

Black

## FORMATOS: SIZE OPTIONS:



## NAVY collection

SERIE COLLECTION	FORMATO (cm) SIZE (inches)	ICONOS ICONS	WHITE		GREY		BLACK	
			PRECIO PRICE	USO USE	PRECIO PRICE	USO USE	PRECIO PRICE	USO USE
<b>PASTA BLANCA/WHITE BODY:</b>								
NAVY R90	30x90 cm · 11,8"x35,4"		B42	-	B42	-	B42	-
NAVY R90 STRIP	30x90 cm · 11,8"x35,4"		B43	-	-	-	B43	-
NAVY PUZZLE 30	15x30 cm · 5,9"x11,8"		P37	-	Unidad de venta: 1 CAJA / Sales unit: 1 BOX			
NAVY PUZZLE CENEFA 30	7,5x30 cm · 3"x11,8"		P36	-				
NAVY PUZZLE ESQUINA 15	15x15 cm · 5,9"x5,9"		P36	-				
<b>PORCELÁNICO/PORCELAIN:</b>								
NAVY LUX 60	60x60 cm · 23,6"x23,6"		B37	E	B37	E	-	-
RODAPIÉ R NAVY LUX 60	8,3x60 cm · 3,3"x23,6"		P27	-	P27	-	-	-
PELDAÑO GS NAVY LUX 60	33x60 cm · 13"x23,6"		P59	-	P59	-	-	-
PELDAÑO GDD/GDI NAVY LUX 60	33x60 cm · 13"x23,6"		P69	-	P69	-	-	-
Decoración complementaria recomendada / Recommended complementary decoration pieces:								
PERFIL 90 ACERO	1x90 cm · 0,4"x35,4"		P38					
PERFIL 90 ALUMINIO	1x90 cm · 0,4"x35,4"		P45					

LISTA DE EMBALAJE PACKING LIST	FORMATO (cm) SIZE (inches)	PZAS/CAJA PIECES/BOX	M2/CAJA SQ.M/BOX	KG/CAJA KG/BOX	CAJAS/PALET BOX/PALLET	CAJAS/EUR.PALET BOX/EUR.PALLET	M2/PALET SQ.M/PALLET	M2/EUR.PALET SQ.M/EUR.PALLET
NAVY R90	30x90 cm · 11,8"x35,4"	4	1,080	19,625	72	45	77,760	48,600
NAVY R90 STRIP	30x90 cm · 11,8"x35,4"	4	1,080	19,625	72	45	77,760	48,600
NAVY PUZZLE 30	15x30 cm · 5,9"x11,8"	6	-	4,722	81	63	-	-
NAVY PUZZLE CENEFA 30	7,5x30 cm · 3"x11,8"	6	-	2,334	150	126	-	-
NAVY PUZZLE ESQUINA 15	15x15 cm · 5,9"x5,9"	6	-	2,460	150	126	-	-
NAVY LUX 60	60x60 cm · 23,6"x23,6"	3	1,080	24,095	48	40	51,840	43,200
RODAPIÉ R NAVY LUX 60	8,3x60 cm · 3,3"x23,6"	20	-	21,325	64	56	-	-
PELDAÑO GS NAVY LUX 60	33x60 cm · 13"x23,6"	2	-	10,790	40	36	-	-
PELDAÑO GDD/GDI NAVY LUX 60	33x60 cm · 13"x23,6"	2	-	11,690	40	36	-	-
PERFIL 90 ACERO / ALUMINIO	1x90 cm · 0,4"x35,4"	72	-	6,549	40	30	-	-

# NAVY collection

METALLIC & DECORATIVE  
Metal



Navy R90 black, Navy R90 Strip white, Navy Lux 60 white.



Navy R90 grey, Navy Puzzle 30 white, Navy Puzzle cenefa 30 white.

**AZTECA**

White

Grey

Black

## DECORACIÓN: DECORATION:



Navy R90 Strip white · 30x90 cm



Navy R90 Strip black · 30x90 cm



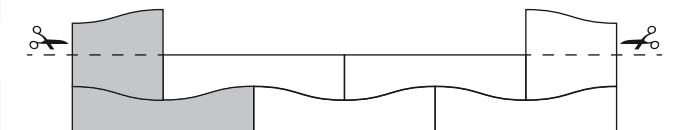
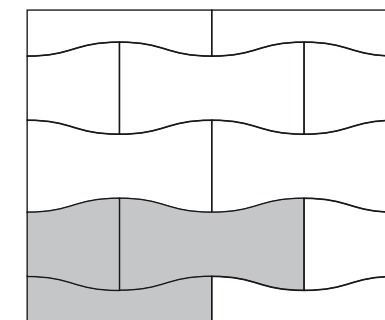
Navy Puzzle 30 white · 15x30 cm  
Se sirve un diseño de cada en la misma caja  
Is delivered one of each design in the same box  
Unidad de venta: 1 CAJA / Sales unit: 1 BOX



Navy Puzzle cenefa 30  
white · 7,5x30 cm  
Unidad de venta: 1 CAJA / Sales unit: 1 BOX



Navy Puzzle esquina 15  
white · 15x15 cm  
Unidad de venta: 1 CAJA / Sales unit: 1 BOX



Esquema de colocación./ How to lay tiles.

### DECORACIÓN COMPLEMENTARIA RECOMENDADA / RECOMMENDED COMPLEMENTARY DECORATION PIECES:

Perfil 90 acero · 1x90 cm

Perfil 90 aluminio · 1x90 cm

Ver serie SOUL completa · Pag 89./ See the complete Soul series · Page 89.  
Ver serie BRICK SOFT completa · Pag 113./ See the complete Brick Soft series · Page 113.

# NEWPORT collection

METALLIC & DECORATIVE  
Metal



White

Grey



Newport 45 grey.

AZTECA

# SETTECENTO collection

METALLIC & DECORATIVE  
Decor



Settecento Lux 60, Smart Lux 60 white.

AZTECA

FORMATOS:  
SIZE OPTIONS:



PORCELÁNICO  
PORCELAIN  
45x45 cm · 17,7"x17,7"

## NEWPORT collection



SERIE COLLECTION	FORMATO (cm) SIZE (Inches)	WHITE		GREY	
		PRECIO PRICE	USO USE	PRECIO PRICE	USO USE
NEWPORT 45	45x45 cm · 17,7"x17,7"	B20	E	B20	E
RODAPIÉ T NEWPORT 45	8x45 cm · 3,1"x17,7"	P11	-	P11	-

LISTA DE EMBALAJE PACKING LIST	FORMATO (cm) SIZE (Inches)	PZAS/CAJA PIECES/BOX	M2/CAJA SQ.M/BOX	KG/CAJA KG/BOX	CAJAS/PALET BOX/PALLET	CAJAS/EUR.PALET BOX/EUR.PALLET	M2/PALET SQ.M/PALLET	M2/EUR.PALET SQ.M/EUR.PALLET
NEWPORT 45	45x45 cm · 17,7"x17,7"	5	1,000	21,020	72	66	72,000	66,000
RODAPIÉ T NEWPORT 45	8x45 cm · 3,1"x17,7"	30	-	18,729	64	64	-	-

FORMATOS:  
SIZE OPTIONS:



Settecento Lux 60 · 60x60 cm  
Se sirven colores aleatorios en la misma caja / Is delivered various colors in the same box.

## SETTECENTO collection



SERIE COLLECTION	FORMATO (cm) SIZE (Inches)	DECOR	
		PRECIO PRICE	USO USE
SETTECENTO LUX 60	60x60 cm · 23,6"x23,6"	B37	E

LISTA DE EMBALAJE PACKING LIST	FORMATO (cm) SIZE (Inches)	PZAS/CAJA PIECES/BOX	M2/CAJA SQ.M/BOX	KG/CAJA KG/BOX	CAJAS/PALET BOX/PALLET	CAJAS/EUR.PALET BOX/EUR.PALLET	M2/PALET SQ.M/PALLET	M2/EUR.PALET SQ.M/EUR.PALLET
SETTECENTO LUX 60	60x60 cm · 23,6"x23,6"	3	1,080	24,095	48	40	51,840	43,200

# SMART collection

METALLIC & DECORATIVE  
Metal



Smart Lux 60 black, Smart Lux 3060 black.



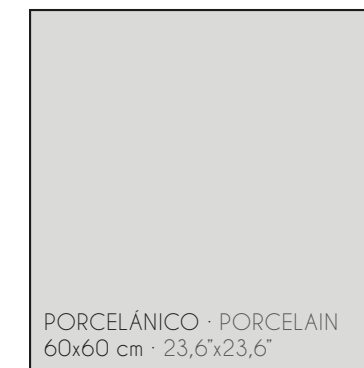

Superwhite

White

Graphite

Black

## FORMATOS: SIZE OPTIONS:



Smart Lux 60 graphite, Smart Lux 3060 C graphite.

AZTECA

## SMART collection



SERIE COLLECTION	FORMATO (cm) SIZE (inches)	ICONOS ICONS	SUPERWHITE		WHITE		GRAPHITE		BLACK	
			PRECIO PRICE	USO USE	PRECIO PRICE	USO USE	PRECIO PRICE	USO USE	PRECIO PRICE	USO USE
SMART LUX 80	80x80 cm · 31,4"x31,4"		-	-	B59	E	-	-	B60	D
SMART LUX 60	60x60 cm · 23,6"x23,6"		B46	E	B37	E	B46	D	B46	D
SMART LUX 3060	30x60 cm · 11,8"x23,6"		B46	E	B37	E	B46	D	B46	D
SMART LUX 3060 C	30x60 cm · 11,8"x23,6"		B43	-	B43	-	B43	-	B43	-
MOSAICO SMART LUX T5	30x30 cm · 11,8"x11,8"		P71	-	P60	-	P71	-	P71	-
RODAPIÉ R SMART LUX 80	8x80 cm · 3,1"x31,4"		-	-	P39	-	-	-	P39	-
RODAPIÉ R SMART LUX 60	8,3x60 cm · 3,3"x23,6"		P27	-	P27	-	P27	-	P27	-
PELDAÑO GS SMART LUX 60	33x60 cm · 13"x23,6"		P59	-	P59	-	P59	-	P59	-
PELDAÑO GDD/GDI SMART LUX 60	33x60 cm · 13"x23,6"		P69	-	P69	-	P69	-	P69	-

LISTA DE EMBALAJE PACKING LIST	FORMATO (cm) SIZE (inches)	PZAS/CAJA PIECES/BOX	M2/CAJA SQ.M/BOX	KG/CAJA KG/BOX	CAJAS/PALET BOX/PALLET	CAJAS/EUR.PALET BOX/EUR.PALLET	M2/PALET SQ.M/PALLET	M2/EUR.PALET SQ.M/EUR.PALLET
SMART LUX 80	80x80 cm · 31,4"x31,4"	2	1,280	34,226	40	40	51,200	51,200
SMART LUX 60	60x60 cm · 23,6"x23,6"	3	1,080	24,095	48	40	51,840	43,200
SMART LUX 3060	30x60 cm · 11,8"x23,6"	6	1,080	24,379	48	60	51,840	64,800
SMART LUX 3060 C	30x60 cm · 11,8"x23,6"	5	0,900	21,680	56	48	50,400	43,200
MOSAICO SMART LUX T5	30x30 cm · 11,8"x11,8"	5	0,450	9,272	90	70	40,500	31,500
RODAPIÉ R SMART LUX 80	8x80 cm · 3,1"x31,4"	10	-	17,155	45	30	-	-
RODAPIÉ R SMART LUX 60	8,3x60 cm · 3,3"x23,6"	20	-	21,325	64	56	-	-
PELDAÑO GS SMART LUX 60	33x60 cm · 13"x23,6"	2	-	10,790	40	36	-	-
PELDAÑO GDD/GDI SMART LUX 60	33x60 cm · 13"x23,6"	2	-	11,690	40	36	-	-



# TALISMAN collection

METALLIC & DECORATIVE  
Metal



Talisman 3060 blanco/negro, Mosaico Link 30 negro, Urban 60 pearl.



Talisman Lux 3060 inox, Mosaico Link 30 negro.

AZTECA

Blanco


Inox

Negro


FORMATOS:  
SIZE OPTIONS:

PORCELÁNICO · PORCELAIN  
30x60 cm · 11,8"x23,6"

DECORACIÓN:  
DECORATION:



Mosaico Link 30 blanco  
30x30 cm



Mosaico Link 30 negro  
30x30 cm

DECORACIÓN COMPLEMENTARIA RECOMENDADA:  
RECOMMENDED COMPLEMENTARY DECORATION PIECES:

Perfil 90 acero · 1x90 cm

Perfil 90 aluminio · 1x90 cm

## TALISMAN collection



SERIE COLLECTION	FORMATO (cm) SIZE (inches)	ICONOS ICONS	BLANCO		NEGRO		INOX	
			PRECIO PRICE	ICONOS ICONS	PRECIO PRICE	ICONOS ICONS	PRECIO PRICE	ICONOS ICONS
TALISMAN 3060	30x60 cm · 11,8"x23,6"		B29	-	B30		-	-
TALISMAN LUX 3060	30x60 cm · 11,8"x23,6"		-	-	-	-	B33	
MOSAICO LINK 30	30x30 · 11,8"x11,8"		P56	-	P56	-	-	-

Decoración complementaria recomendada / Recommended complementary decoration pieces:

PERFIL 90 ACERO	1x90 cm · 0,4"x35,4"		P38
PERFIL 90 ALUMINIO	1x90 cm · 0,4"x35,4"		P45

LISTA DE EMBALAJE PACKING LIST	FORMATO (cm) SIZE (inches)	PZAS/CAJA PIECES/BOX	M2/CAJA SQ.M/BOX	KG/CAJA KG/BOX	CAJAS/PALET BOX/PALLET	CAJAS/EUR.PALET BOX/EUR.PALLET	M2/PALET SQ.M/PALLET	M2/EUR.PALET SQ.M/EUR.PALLET
TALISMAN 3060	30x60 cm · 11,8"x23,6"	6	1,080	22,760	48	60	51,840	64,800
TALISMAN LUX 3060	30x60 cm · 11,8"x23,6"	6	1,080	22,760	48	60	51,840	64,800
MOSAICO LINK 30	30x30 cm · 11,8"x11,8"	5	0,450	8,707	90	70	40,500	31,500
PERFIL 90 ACERO / ALUMINIO	1x90 cm · 0,4"x35,4"	72	-	6,549	40	30	-	-

Pavimento recomendado / Recommended floor tiles: SMART · Pag 76, URBAN · Pag 44.

# TITANIUM collection

METALLIC & DECORATIVE Metal



Titanium 3060 óxido, Mosaico Titanium 30 óxido.



Titanium 3060 negro, Mosaico Titanium 30 negro.

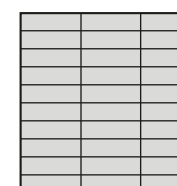
**AZTECA**

Óxido

Negro

FORMATOS:  
SIZE OPTIONS:

PORCELÁNICO · PORCELAIN  
30x60 cm · 11,8"x23,6"



MOSAICO  
TITANIUM 30  
PORCELÁNICO  
PORCELAIN  
30x30 cm · 11,8"x11,8"

## TITANIUM collection




SERIE COLLECTION	FORMATO (cm) SIZE (inches)	ICONOS ICONS	ÓXIDO		NEGRO	
			PRECIO PRICE	USO USE	PRECIO PRICE	USO USE
TITANIUM 3060	30x60 cm · 11,8"x23,6"		B28		B28	
MOSAICO TITANIUM 30	30x30 cm · 11,8"x11,8"		P71	-	P71	-

LISTA DE EMBALAJE PACKING LIST	FORMATO (cm) SIZE (inches)	PZAS/CAJA PIECES/BOX	M2/CAJA SQ.M/BOX	KG/CAJA KG/BOX	CAJAS/PALET BOX/PALLET	CAJAS/EUR.PALET BOX/EUR.PALLET	M2/PALET SQ.M/PALLET	M2/EUR.PALET SQ.M/EUR.PALLET
TITANIUM 3060	30x60 cm · 11,8"x23,6"	6	1,080	22,760	48	60	51,840	64,800
MOSAICO TITANIUM 30	30x30 cm · 11,8"x11,8"	5	0,450	9,272	90	70	40,500	31,500

# FULL ..... COLORS

BEAUTY	84
● FUNNY	85
● GALLERY	86
● INFINITY	87
● RETRO	88
SOUL	89
TENDER	90
● UNIK	92



Funny colors, Studio 120 white/ash.



# BEAUTY collection

FULL COLORS  
Color




White



Beauty R90 white, Royal Lux 24,7 arce/sapelly.

## FORMATOS: SIZE OPTIONS:



Beauty R90 white - 30x90 cm

DECORACIÓN COMPLEMENTARIA RECOMENDADA / RECOMMENDED COMPLEMENTARY DECORATION PIECES:

Perfil 90 acero - 1x90 cm

Perfil 90 aluminio - 1x90 cm

Ver serie SOUL completa - Pag 89./ See the complete Soul series - Page 89.

## BEAUTY collection



SERIE COLLECTION	FORMATO (cm) SIZE (inches)	ICONOS ICONS	BLANCO	
			PRECIO PRICE	ICONOS ICONS
BEAUTY R90	30x90 cm - 11,8"x35,4"		B43	-

Decoración complementaria recomendada / Recommended complementary decoration pieces:

PERFIL 90 ACERO	1x90 cm - 0,4"x35,4"		P38
PERFIL 90 ALUMINIO	1x90 cm - 0,4"x35,4"		P45

LISTA DE EMBALAJE PACKING LIST	FORMATO (cm) SIZE (inches)	PZAS/CAJA PIECES/BOX	M2/CAJA SQ.M/BOX	KG/CAJA KG/BOX	CAJAS/PALET BOX/PALLET	CAJAS/EUR.PALET BOX/EUR.PALLET	M2/PALET SQ.M/PALLET	M2/EUR.PALET SQ.M/EUR.PALLET
BEAUTY R90	30x90 cm - 11,8"x35,4"	4	1,080	19,625	72	45	77,760	48,600
PERFIL 90 ACERO / ALUMINIO	1x90 cm - 0,4"x35,4"	72	-	6,549	40	30	-	-

Pavimento recomendado / Recommended floor tiles: HABITAT - PAG 128, ROYAL LUX - PAG 156

# FUNNY collection

FULL COLORS  
Color



Funny colors.

## FORMATOS: SIZE OPTIONS:



Funny colors - 26,7x23,2 cm

Se sirven colores aleatorios en la misma caja / Is delivered various colors in the same box.  
Unidad de venta: 1 CAJA / Sales unit: 1 BOX

## FUNNY collection



SERIE COLLECTION	FORMATO (cm) SIZE (inches)	COLORS	
		PRECIO PRICE	USO USE
FUNNY	26,7x23,2 cm - 10,5"x9,1"	B90	D

LISTA DE EMBALAJE PACKING LIST	FORMATO (cm) SIZE (inches)	PZAS/CAJA PIECES/BOX	M2/CAJA SQ.M/BOX	KG/CAJA KG/BOX	CAJAS/PALET BOX/PALLET	CAJAS/EUR.PALET BOX/EUR.PALLET	M2/PALET SQ.M/PALLET	M2/EUR.PALET SQ.M/EUR.PALLET
FUNNY	26,7x23,2 cm - 10,5"x9,1"	16	0,800	14,648	72	60	57,600	48,000

# GALLERY collection

FULL COLORS  
Color

White  
White glossy

Black  
Black glossy



Gallery 7,5 black/white, Arizona 60 terra.

AZTECA

FORMATOS:  
SIZE OPTIONS:



Gallery white · 7,5x38 cm



Gallery white glossy · 7,5x38 cm



Gallery black · 7,5x38 cm



Gallery black glossy · 7,5x38 cm

## GALLERY collection



SERIE COLLECTION	FORMATO (cm) SIZE (inches)	WHITE		WHITE GLOSSY		BLACK		BLACK GLOSSY	
		PRECIO PRICE	ICONOS ICONS	PRECIO PRICE	ICONOS ICONS	PRECIO PRICE	ICONOS ICONS	PRECIO PRICE	ICONOS ICONS
GALLERY 7,5	7,5x38 cm · 3"x15"	B38		B38		B38		B38	

LISTA DE EMBALAJE PACKING LIST	FORMATO (cm) SIZE (inches)	PZAS/CAJA PIECES/BOX	M2/CAJA SQ.M/BOX	KG/CAJA KG/BOX	CAJAS/PALET BOX/PALLET	CAJAS/EUR.PALET BOX/EUR.PALLET	M2/PALET SQ.M/PALLET	M2/EUR.PALET SQ.M/EUR.PALLET
GALLERY 7,5	7,5x38 cm · 3"x15"	15	0,432	7,928	96	80	41,472	34,560

Pavimento recomendado / Recommended floor tiles: HABITAT · PAG 128, ROYAL LUX · PAG 156, ARIZONA · pag 100.

# INFINITY collection

FULL COLORS  
Color

White matt  
White glossy



Infinity PR60 Zen white glossy.

AZTECA

FORMATOS:  
SIZE OPTIONS:



PASTA ROJA · RED BODY  
20x60 cm · 7,9"x23,6"



Infinity PR60 Zen white matt · 20x60 cm



Infinity PR60 Zen white glossy · 20x60 cm

DECORACIÓN:  
DECORATION:

## INFINITY collection



SERIE COLLECTION	FORMATO (cm) SIZE (inches)	ICONOS ICONS	WHITE MATT		WHITE GLOSSY	
			PRECIO PRICE	ICONOS ICONS	PRECIO PRICE	ICONOS ICONS
INFINITY PR60	20x60 cm · 7,9"x23,6"		B61		B61	
INFINITY PR60 ZEN	20x60 cm · 7,9"x23,6"		B62		B62	

LISTA DE EMBALAJE PACKING LIST	FORMATO (cm) SIZE (inches)	PZAS/CAJA PIECES/BOX	M2/CAJA SQ.M/BOX	KG/CAJA KG/BOX	CAJAS/PALET BOX/PALLET	CAJAS/EUR.PALET BOX/EUR.PALLET	M2/PALET SQ.M/PALLET	M2/EUR.PALET SQ.M/EUR.PALLET
INFINITY PR60	20x60 cm · 7,9"x23,6"	9	1,080	19,187	80	64	86,400	69,120
INFINITY PR60 ZEN	20x60 cm · 7,9"x23,6"	9	1,080	18,107	80	64	86,400	69,120

# RETRO collection

FULL COLORS  
Color



White

Decor

# SOUL collection

FULL COLORS  
Color



Retro white/decor, Habitat 20 roble.

AZTECA



Soul 60 purple-03G/purple-04

AZTECA

## FORMATOS: SIZE OPTIONS:



Retro white · 21,3x23,1 cm



Retro decor · 21,3x23,1 cm

Unidad de venta: 1 CAJA / Sales unit: 1 BOX

## RETRO collection



SERIE COLLECTION	FORMATO (cm) SIZE (inches)	WHITE		DECOR	
		PRECIO PRICE	ICONOS ICONS	PRECIO PRICE	ICONOS ICONS
RETRO	21,3x23,1 cm · 8,4"x9,1"	B91	D	B92	D

LISTA DE EMBALAJE PACKING LIST	FORMATO (cm) SIZE (inches)	PZAS/CAJA PIECES/BOX	M2/CAJA SQ.M/BOX	KG/CAJA KG/BOX	CAJAS/PALET BOX/PALLET	CAJAS/EUR.PALET BOX/EUR.PALLET	M2/PALET SQ.M/PALLET	M2/EUR.PALET SQ.M/EUR.PALLET
RETRO	21,3x23,1 cm · 8,4"x9,1"	16	0,577	11,464	72	60	41,544	34,620

## FORMATOS: SIZE OPTIONS:





CRISTAL · CRYSTAL  
20x60 cm · 7,9"x23,6"



CRISTAL · CRYSTAL  
2,3x60 cm · 0,9"x23,6"

## GAMA DE COLORES: PALETTE:



## SOUL collection



SERIE COLLECTION	FORMATO (cm) SIZE (inches)	REF. COLOR	
		PRECIO PRICE	USO USE
SOUL 60	20x60 cm · 7,9"x23,6"	P63	-
LISTELO 60 SOUL	2,3x60 cm · 0,9"x23,6"	P39	-

LISTA DE EMBALAJE PACKING LIST	FORMATO (cm) SIZE (inches)	PZAS/CAJA PIECES/BOX	M2/CAJA SQ.M/BOX	KG/CAJA KG/BOX	CAJAS/PALET BOX/PALLET	CAJAS/EUR.PALET BOX/EUR.PALLET	M2/PALET SQ.M/PALLET	M2/EUR.PALET SQ.M/EUR.PALLET
SOUL 60	20x60 cm · 7,9"x23,6"	5	0,600	11,886	60	48	36,000	28,800
LISTELO 60 SOUL	2,3x60 cm · 0,9"x23,6"	6	-	1,750	144	108	-	-

# TENDER collection

FULL COLORS  
Color



Tender R3060 white/blue, Tender R3060 Wavy blue, Habitat 20 gris.

**AZTECA**

White

Red

Blue

FORMATOS:  
SIZE OPTIONS:



PASTA BLANCA · WHITE BODY  
30x60 cm · 11,8"x23,6"

DECORACIÓN:  
DECORATION:



Tender R3060 Wavy white · 30x60 cm



Decorado Teo R3060 · 30x60 cm



Tender R3060 Wavy red · 30x60 cm



Decorado Taylor R3060 red · 30x60 cm



Tender R3060 Wavy blue · 30x60 cm



Decorado Taylor R3060 blue · 30x60 cm

## TENDER collection



SERIE COLLECTION	FORMATO (cm) SIZE (inches)	ICONOS ICONS	WHITE		RED		BLUE		DECOR	
			PRECIO PRICE	USO USE	PRECIO PRICE	USO USE	PRECIO PRICE	USO USE	PRECIO PRICE	USO USE
TENDER R3060	30x60 cm · 11,8"x23,6"		B20	-	B25	-	B25	-	-	-
TENDER R3060 WAVY	30x60 cm · 11,8"x23,6"		B21	-	B26	-	B26	-	-	-
DECORADO TEO R3060	30x60 cm · 11,8"x23,6"		-	-	-	-	-	-	P73	-
DECORADO TAYLOR R3060	30x60 cm · 11,8"x23,6"		-	-	P73	-	P73	-	-	-

LISTA DE EMBALAJE PACKING LIST	FORMATO (cm) SIZE (inches)	PZAS/CAJA PIECES/BOX	M2/CAJA SQ.M/BOX	KG/CAJA KG/BOX	CAJAS/PALET BOX/PALLET	CAJAS/EUR.PALET BOX/EUR.PALLET	M2/PALET SQ.M/PALLET	M2/EUR.PALET SQ.M/EUR.PALLET
TENDER R3060	30x60 cm · 11,8"x23,6"	6	1,080	18,859	72	60	77,760	64,800
TENDER R3060 WAVY	30x60 cm · 11,8"x23,6"	6	1,080	18,859	72	60	77,760	64,800
DECORADO TEO R3060	30x60 cm · 11,8"x23,6"	5	0,900	16,935	40	32	36,000	28,800
DECORADO TAYLOR R3060	30x60 cm · 11,8"x23,6"	5	0,900	16,935	40	32	36,000	28,800

Pavimento recomendado / Recommended floor tiles: HABITAT · PAG 128, ROYAL LUX · PAG 156.



Unik R90 Frost white matt, Unik R90 white matt, Listelo 60 Soul brown-05G, Brick soft 40 sand.



## FORMATOS: SIZE OPTIONS:

PASTA BLANCA · WHITE BODY  
30x60 cm · 11,8"x23,6"

PASTA BLANCA · WHITE BODY  
30x90 cm · 11,8"x35,4"

### DECORACIÓN COMPLEMENTARIA RECOMENDADA / RECOMMENDED COMPLEMENTARY DECORATION PIECES:

Perfil 90 acero · 1x90 cm

Perfil 90 aluminio · 1x90 cm

Jazz 90 blue · 4x90 cm

Jazz 90 gold · 4x90 cm

Jazz 90 silver · 4x90 cm

## UNIK collection



SERIE COLLECTION	FORMATO (cm) SIZE (inches)	ICONOS ICONS	WHITE MATT		WHITE GLOSSY		BLACK GLOSSY	
			PRECIO PRICE	ICONOS ICONS	PRECIO PRICE	ICONOS ICONS	PRECIO PRICE	ICONOS ICONS
UNIK R3060	30x60 cm · 11,8"x23,6"		B11		B11		-	-
UNIK R3060 RECT.	30x60 cm · 11,8"x23,6"		B25		B25		-	-
UNIK R90	30x90 cm · 11,8"x35,4"		B40		B40		B41	
UNIK R90 BUBBLES	30x90 cm · 11,8"x35,4"		B43		B43		B43	
UNIK R90 DUNES	30x90 cm · 11,8"x35,4"		-	-	B43		-	-
UNIK R90 FROST	30x90 cm · 11,8"x35,4"		B43		B43		-	-

### Decoración complementaria recomendada / Recommended complementary decoration pieces:

PERFIL 90 ACERO	1x90 cm · 0,4"x35,4"				P38
PERFIL 90 ALUMINIO	1x90 cm · 0,4"x35,4"				P45
JAZZ 90	4x90 cm · 1,6"x35,4"				P71

LISTA DE EMBALAJE PACKING LIST	FORMATO (cm) SIZE (inches)	PZAS/CAJA PIECES/BOX	M2/CAJA SQ.M/BOX	KG/CAJA KG/BOX	CAJAS/PALET BOX/PALLET	CAJAS/EUR.PALET BOX/EUR.PALLET	M2/PALET SQ.M/PALLET	M2/EUR.PALET SQ.M/EUR.PALLET
UNIK R3060	30x60 cm · 11,8"x23,6"	6	1,080	18,859	72	60	77,760	64,800
UNIK R3060 RECT.	30x60 cm · 11,8"x23,6"	6	1,080	19,279	72	60	77,760	64,800
UNIK R90	30x90 cm · 11,8"x35,4"	4	1,080	19,625	72	45	77,760	48,600
UNIK R90 BUBBLES	30x90 cm · 11,8"x35,4"	4	1,080	20,745	72	45	77,760	48,600
UNIK R90 DUNES	30x90 cm · 11,8"x35,4"	4	1,080	19,625	72	45	77,760	48,600
UNIK R90 FROST	30x90 cm · 11,8"x35,4"	4	1,080	19,625	72	45	77,760	48,600
PERFIL 90 ACERO / ALUMINIO	1x90 cm · 0,4"x35,4"	72	-	6,549	40	30	-	-
JAZZ 90	4x90 cm · 1,6"x35,4"	8	-	7,501	40	30	-	-



# UNIK collection

FULL COLORS  
Color



Unik R90 white matt, Unik R90 Frost white matt, Habitat 20 arce.

AZTECA

White matt  
White glossy

Black glossy

DECORACIÓN:  
DECORATION:




Unik R90 Frost white matt · 30x90 cm



Unik R90 Frost white glossy · 30x90 cm



Unik R90 Dunes white glossy · 30x90 cm



Unik R90 Bubbles white matt · 30x90 cm



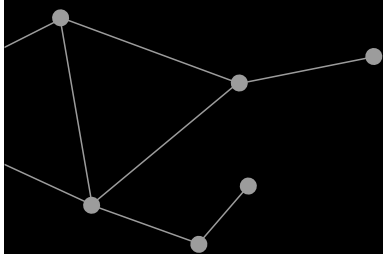
Unik R90 Bubbles white glossy · 30x90 cm




Unik R90 Bubbles black glossy · 30x90 cm

# NATURAL ..... ELEMENTS

- ALASKA 98
- ARIZONA 100
- ARMONY 106
- BENETTON 112
- BRICK SOFT 113
- BROOKLYN 114
- ELEMENTS 117
- ELITE 118
- EROS 124
- HABITAT 128
- JULIETTE 132
- LONDON 136
- MIRAGE 140
- MOONLAND 142
- PENELOPE 146
- PORTOBELLO 150
- ROYAL LUX 156
- SEASTONE 158
- SUITE 162
- SYMPHONY 164
- TEXTSTYLE 168
- TIFFANY 172
- TRESOR 174
- WOODLAND 176
- WOODLIFE 178



Seastone 60 grey, Seastone Dry 60 grey, Seastone 19,4x120 grey.



# ALASKA collection

NATURAL ELEMENTS  
Piedra / Stone



Alaska R40 grey, Mosaico Alaska 33 grey, Alaska 33 grey.

**AZTECA**




Versatilidad en gráficas: 33,3x33,3 cm / Graphic range: 13,1"x13,1"  
6 piedras diferentes / 6 graphs of different stones.




FORMATOS:  
SIZE OPTIONS:



PASTA ROJA  
RED BODY  
23x40 cm · 9"x15,7"




PORCELÁNICO  
PORCELAIN  
33,3x33,3 cm · 13,1"x13,1"



MOSAICO ALASKA 33  
PORCELÁNICO  
PORCELAIN  
33,2x33,2 cm · 13,1"x13,1"

Disponemos de Bullnose en todos los colores/Available Bullnose in all colors.

DECORACIÓN:  
DECORATION:



Alaska R40 Geo silver  
23x40 cm



Alaska R40 Geo grey  
23x40 cm



Alaska R40 Geo beige  
23x40 cm

## ALASKA collection

SERIE COLLECTION	FORMATO (cm) SIZE (inches)	ICONOS ICONS	SILVER		GREY		BEIGE	
			PRECIO PRICE	USO USE	PRECIO PRICE	USO USE	PRECIO PRICE	USO USE
<b>PASTA ROJA/RED BODY:</b>								
ALASKA R40	23x40 cm · 9"x15,7"		B07	-	B07	-	B07	-
ALASKA R40 GEO	23x40 cm · 9"x15,7"		B10	-	B10	-	B10	-
BULLNOSE ALASKA 23	5x23 cm · 2"x9"		P15	-	P15	-	P15	-
<b>PORCELÁNICO/PORCELAIN:</b>								
ALASKA 33	33,3x33,3 cm · 13,1"x13,1"		B17	<b>E</b>	B17	<b>E</b>	B17	<b>E</b>
MOSAICO ALASKA 33	33,2x33,2 cm · 13,1"x13,1"		P60	-	P60	-	P60	-

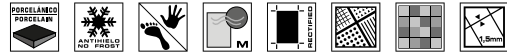
LISTA DE EMBALAJE PACKING LIST	FORMATO (cm) SIZE (inches)	PZAS/CAJA PIECES/BOX	M2/CAJA SQ.M/BOX	KG/CAJA KG/BOX	CAJAS/PALET BOX/PALLET	CAJAS/EUR.PALET BOX/EUR.PALLET	M2/PALET SQ.M/PALLET	M2/EUR.PALET SQ.M/EUR.PALLET
ALASKA R40	23x40 cm · 9"x15,7"	15	1,380	20,974	64	60	88,320	82,800
ALASKA R40 GEO	23x40 cm · 9"x15,7"	15	1,380	20,974	64	60	88,320	82,800
BULLNOSE ALASKA 23	5x23 cm · 2"x9"	45	-	8,334	78	65	-	-
ALASKA 33	33,3x33,3 cm · 13,1"x13,1"	9	1,000	19,790	64	56	64,000	56,000
MOSAICO ALASKA 33	33,2x33,2 cm · 13,1"x13,1"	4	0,410	8,201	45	42	18,450	17,220

# ARIZONA collection

Pasta blanca:  
White body:



Porcelánico:  
Porcelain:



Perla




Piedra




Bone



Terra



Lienzo: 100x200 cm  
Graphic chart: 39,4"x78,7"



Arizona R75 terra/bone, Cenefa/Zócalo Avalon 31 terra, Arizona 60 terra.

# ARIZONA collection

NATURAL ELEMENTS  
Piedra / Stone



Arizona R75 perla, perfil 90 aluminio, Arizona 60 piedra.

**AZTECA**



FORMATOS:  
SIZE OPTIONS:

PASTA BLANCA · WHITE BODY  
31x75 cm · 12,2"x29,5"

PORCELÁNICO · PORCELAIN  
60x60 cm · 23,6"x23,6"

RODAPIÉ · SKIRTING  
PORCELÁNICO · PORCELAIN  
8,3x60 cm · 3,3"x23,6"

## ARIZONA collection

SERIE COLLECTION	FORMATO (cm) SIZE (inches)	ICONOS ICONS	PERLA		PIEDRA		BONE		TERRA	
			PRECIO PRICE	USO USE	PRECIO PRICE	USO USE	PRECIO PRICE	USO USE	PRECIO PRICE	USO USE
<b>PASTA BLANCA/WHITE BODY:</b>										
ARIZONA R75	31x75 cm · 12,2"x29,5"		B28	-	B28	-	B28	-	B28	-
ARIZONA R75 GEO	31x75 cm · 12,2"x29,5"		-	-	B33	-	-	-	B33	-
DECORADO ABACO R75	31x75 cm · 12,2"x29,5"		-	-	B29	-	-	-	B29	-
CENEFA AVALON 31	7,5x31 cm · 2,9"x12,2"		-	-	P27	-	-	-	P27	-
ZÓCALO AVALON 31	15x31 cm · 5,9"x12,2"		-	-	P46	-	-	-	P46	-
<b>PORCELÁNICO/PORCELAIN:</b>										
ARIZONA 60	60x60 cm · 23,6"x23,6"		-	-	B36	E	-	-	B36	E
RODAPIÉ R ARIZONA 60	8,3x60 cm · 3,3"x23,6"		-	-	P27	-	-	-	P27	-
PELDAÑO GS ARIZONA 60	33x60 cm · 13"x23,6"		-	-	P59	-	-	-	P59	-
PELDAÑO GDD/GDI ARIZONA 60	33x60 cm · 13"x23,6"		-	-	P69	-	-	-	P69	-

LISTA DE EMBALAJE PACKING LIST	FORMATO (cm) SIZE (inches)	PZAS/CAJA PIECES/BOX	M2/CAJA SQ.M/BOX	KG/CAJA KG/BOX	CAJAS/PALET BOX/PALLET	CAJAS/EUR.PALET BOX/EUR.PALLET	M2/PALET SQ.M/PALLET	M2/EUR.PALET SQ.M/EUR.PALLET
ARIZONA R75	31x75 cm · 12,2"x29,5"	4	0,930	17,072	72	44	66,960	40,920
ARIZONA R75 GEO	31x75 cm · 12,2"x29,5"	4	0,930	17,072	72	44	66,960	40,920
DECORADO ABACO R75	31x75 cm · 12,2"x29,5"	4	0,930	17,072	72	44	66,960	40,920
CENEFA AVALON 31	7,5x31 cm · 2,9"x12,2"	12	-	5,037	108	84	-	-
ZÓCALO AVALON 31	15x31 cm · 5,9"x12,2"	14	-	11,313	48	44	-	-
ARIZONA 60	60x60 cm · 23,6"x23,6"	3	1,080	24,095	48	40	51,840	43,200
RODAPIÉ R ARIZONA 60	8,3x60 cm · 3,3"x23,6"	20	-	21,325	64	56	-	-
PELDAÑO GS ARIZONA 60	33x60 cm · 13"x23,6"	2	-	10,790	40	36	-	-
PELDAÑO GDD/GDI ARIZONA 60	33x60 cm · 13"x23,6"	2	-	11,690	40	36	-	-

# ARIZONA collection

NATURAL ELEMENTS  
Piedra / Stone



DECORACIÓN:  
DECORATION:



Arizona R75 Geo piedra · 31x75 cm



Decorado Abaco R75 piedra · 31x75 cm



Cenefa Avalon 31 piedra  
7,5x31 cm



Zócalo Avalon 31 piedra  
15x31 cm



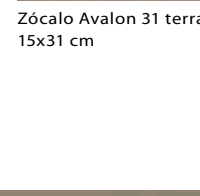
Arizona R75 Geo terra · 31x75 cm



Decorado Abaco R75 terra · 31x75 cm



Cenefa Avalon 31 terra  
7,5x31 cm



Zócalo Avalon 31 terra  
15x31 cm



Arizona R75 terra, Arizona R75 Geo terra, Perfil 90 aluminio, Arizona 60 terra.

**AZTECA**



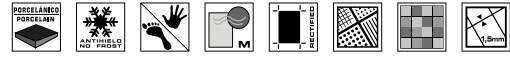
Arizona R75 bone, Decorado Abaco R75 terra, Arizona 60 terra.

# ARMONY collection

Pasta blanca/White body:



Porcelánico / Porcelain:




Snow

Nature

Graphite

Bone

Sand



Lienzo: 95x183 cm  
Graphic chart: 37,4"x72"



Armony R90 snow/nature, Armony R90 Dunes snow,  
Armony R90 Squared nature, Armony Lux 60 nature.



# ARMONY collection

NATURAL ELEMENTS  
Piedra / Stone



Armony R3060 bone, Armony R3060 Wavy bone, Armony 60 bone.

Snow

Nature

Graphite

Bone

Sand

FORMATOS:  
SIZE OPTIONS:

PASTA BLANCA · WHITE BODY  
30x90 cm · 11,8"x35,4"

PASTA BLANCA · WHITE BODY  
30x60 cm · 11,8"x23,6"

PORCELÁNICO · PORCELAIN  
60x60 cm · 23,6"x23,6"

RODAPIÉ · SKIRTING  
PORCELÁNICO · PORCELAIN  
8,3x60 cm · 3,3"x23,6"

## ARMONY collection

SERIE COLLECTION	FORMATO (cm) SIZE (inches)	ICONOS ICONS	SNOW		NATURE		GRAPHITE		BONE		SAND	
			PRECIO PRICE	USO USE	PRECIO PRICE	USO USE	PRECIO PRICE	USO USE	PRECIO PRICE	USO USE		

PASTA BLANCA/WHITE BODY:

ARMONY R90	30x90 cm · 11,8"x35,4"		B42	-	B42	-	-	-	B42	-	B42	-
ARMONY R90 DUNES	30x90 cm · 11,8"x35,4"		B43	-	B43	-	-	-	B43	-	B43	-
ARMONY R90 SQUARED	30x90 cm · 11,8"x35,4"		B43	-	B43	-	-	-	B43	-	B43	-
DECORADO ABY A/B R90	30x90 cm · 11,8"x35,4"		-	-	-	-	-	-	-	-	-	P58 Cada pieza/Each piece
ARMONY R3060	30x60 cm · 11,8"x23,6"		B20	-	B20	-	B20	-	B20	-	-	-
ARMONY R3060 WAVY	30x60 cm · 11,8"x23,6"		B24	-	B24	-	B24	-	B24	-	-	-

PORCELÁNICO/PORCELAIN:

ARMONY 60	60x60 cm · 23,6"x23,6"		B36	E	B36	E	-	-	B36	E	-	-
ARMONY LUX 60	60x60 cm · 23,6"x23,6"		B37	E	B37	E	-	-	B37	E	-	-
RODAPIÉ R ARMONY 60/LUX 60	8,3x60 cm · 3,3"x23,6"		P27	-	P27	-	-	-	P27	-	-	-
PELDAÑO GS ARMONY 60/ LUX 60	33x60 cm · 13"x23,6"		P59	-	P59	-	-	-	P59	-	-	-
PELDAÑO GDD/GDI ARMONY 60/LUX 60	33x60 cm · 13"x23,6"		P69	-	P69	-	-	-	P69	-	-	-

Decoración complementaria recomendada / Recommended complementary decoration pieces:

PERFIL 90 ACERO	1x90 cm · 0,4"x35,4"		P38
PERFIL 90 ALUMINIO	1x90 cm · 0,4"x35,4"		P45

LISTA DE EMBALAJE PACKING LIST	FORMATO (cm) SIZE (inches)	PZAS/CAJA PIECES/BOX	M2/CAJA SQ.M/BOX	KG/CAJA KG/BOX	CAJAS/PALET BOX/PALLET	CAJAS/EUR.PALET BOX/EUR.PALLET	M2/PALET SQ.M/PALLET	M2/EUR.PALET SQ.M/EUR.PALLET
ARMONY R90	30x90 cm · 11,8"x35,4"	4	1,080	19,625	72	45	77,760	48,600
ARMONY R90 DUNES	30x90 cm · 11,8"x35,4"	4	1,080	19,625	72	45	77,760	48,600
ARMONY R90 SQUARED	30x90 cm · 11,8"x35,4"	4	1,080	19,625	72	45	77,760	48,600
DECORADO ABY A/B R90	30x90 cm · 11,8"x35,4"	4	1,080	19,959	18	12	19,440	12,960
ARMONY R3060	30x60 cm · 11,8"x23,6"	6	1,080	18,859	72	60	77,760	64,800
ARMONY R3060 WAVY	30x60 cm · 11,8"x23,6"	6	1,080	18,859	72	60	77,760	64,800
ARMONY 60	60x60 cm · 23,6"x23,6"	3	1,080	24,095	48	40	51,840	43,200
ARMONY LUX 60	60x60 cm · 23,6"x23,6"	3	1,080	24,095	48	40	51,840	43,200
RODAPIÉ R ARMONY 60/LUX 60	8,3x60 cm · 3,3"x23,6"	20	-	21,325	64	56	-	-
PELDAÑO GS ARMONY 60/ LUX 60	33x60 cm · 13"x23,6"	2	-	10,790	40	36	-	-
PELDAÑO GDD/GDI ARMONY 60/LUX 60	33x60 cm · 13"x23,6"	2	-	11,690	40	36	-	-
PERFIL 90 ACERO / ALUMINIO	1x90 cm · 0,4"x35,4"	72	-	6,549	40	30	-	-



Armony R3060 snow/graphite, Armony R3060 Wavy snow/graphite, Armony Lux 60 snow.

AZTECA



# ARMONY collection

NATURAL ELEMENTS  
Piedra / Stone



Armony R90 sand, Decorado Aby A/B sand, Habitat 20 roble.

AZTECA

Snow

Nature

Graphite

Bone

Sand

## DECORACIÓN: DECORATION:



Armony R90 Squared snow - 30x90 cm



Armony R90 Dunes snow - 30x90 cm




Armony R90 Squared nature - 30x90 cm



Armony R90 Dunes nature - 30x90 cm



Armony R90 Squared bone - 30x90 cm



Armony R90 Dunes bone - 30x90 cm



Armony R90 Squared sand - 30x90 cm



Armony R90 Dunes sand - 30x90 cm



Armony R3060 Wavy snow - 30x60 cm



Decorado Aby A R90 - 30x90 cm



Armony R3060 Wavy nature - 30x60 cm



Decorado Aby B R90 - 30x90 cm



Armony R3060 Wavy graphite - 30x60 cm



Armony R3060 Wavy bone - 30x60 cm

### DECORACIÓN COMPLEMENTARIA RECOMENDADA: RECOMMENDED COMPLEMENTARY DECORATION PIECES:

Perfil 90 acero - 1x90 cm

Perfil 90 aluminio - 1x90 cm

Elite Puzzle 30 / Cenefa 30 / Esquina 30 pearl, beige - Ver página 123/See page 123.

# BENETTON collection

NATURAL ELEMENTS  
Textil / Textile



Pearl

Graphite

# BRICK SOFT collection

NATURAL ELEMENTS  
Piedra / Stone



Benetton R90 pearl/graphite, Decorado Benetton R90, Habitat 20 arce.

AZTECA



Brick Soft 40 purple, Armony R3060 snow/nature, Armony R3060 Wavy snow/nature, Armony 60 snow.

AZTECA  
NATURE

FORMATOS:  
SIZE OPTIONS:



DECORACIÓN:  
DECORATION:



## BENETTON collection




SERIE COLLECTION	FORMATO (cm) SIZE (inches)	ICONOS ICONS	PEARL		GRAPHITE		DECOR	
			PRECIO PRICE	ICONOS ICONS	PRECIO PRICE	ICONOS ICONS	PRECIO PRICE	ICONOS ICONS
BENETTON R90	30x90 cm · 11,8"x35,4"		B43	-	B43	-	-	-
DECORADO BENETTON R90	30x90 cm · 11,8"x35,4"		-	-	-	-	P75	-

LISTA DE EMBALAJE PACKING LIST	FORMATO (cm) SIZE (inches)	PZAS/CAJA PIECES/BOX	M2/CAJA SQ.M/BOX	KG/CAJA KG/BOX	CAJAS/PALET BOX/PALLET	CAJAS/EUR.PALET BOX/EUR.PALLET	M2/PALET SQ.M/PALLET	M2/EUR.PALET SQ.M/EUR.PALLET
BENETTON R90	30x90 cm · 11,8"x35,4"	4	1,080	19,625	72	45	77,760	48,600
DECORADO BENETTON R90	30x90 cm · 11,8"x35,4"	4	1,080	19,625	18	12	19,440	12,960

Pavimento recomendado / Recommended floor tiles: HABITAT · Pag 128, SMART · Pag 76.

FORMATOS:  
SIZE OPTIONS:



## BRICK SOFT collection



SERIE COLLECTION	FORMATO (cm) SIZE (inches)	COLORS	
		PRECIO PRICE	USO USE
BRICK SOFT 40	10x40x0,9/1,5 cm · 3,9"x15,7"x0,4/0,6"	01L	-

Toda piedra natural es susceptible de variaciones de tonalidad y espesor que no alteran la esencia del producto. Las tolerancias de grosor en los distintos modelos de piedra natural pueden causar desviaciones en los pesos marcados en la tabla inferior. Tonality variations are accepted in all natural stones, which have no bearing on the essence of the product. Thickness tolerances for the different patterns of natural stone can cause deviations in the weights detailed in the table below.

LISTA DE EMBALAJE PACKING LIST	FORMATO (cm) SIZE (inches)	PZAS/CAJA PIECES/BOX	M2/CAJA SQ.M/BOX	KG/CAJA KG/BOX	CAJAS/PALET BOX/PALLET	CAJAS/EUR.PALET BOX/EUR.PALLET	M2/PALET SQ.M/PALLET	M2/EUR.PALET SQ.M/EUR.PALLET
BRICK SOFT 40	10x40x0,9/1,5 cm · 3,9"x15,7"x0,4/0,6"	8	0,320	7,370	100	85	32,000	27,200

# BROOKLYN collection



2 lienzos diferentes: 100x200 cm  
2 different graphic chart: 39,4"x78,7"



Brooklyn Lux 60 ice/grey, Brooklyn Lux 3060 ice.

# BROOKLYN collection

NATURAL ELEMENTS  
Piedra / Stone

Ice

Grey

Cream


Coal

FORMATOS:  
SIZE OPTIONS:

PORCELÁNICO · PORCELAIN  
30x60 cm · 11,8"x23,6"

PORCELÁNICO · PORCELAIN  
60x60 cm · 23,6"x23,6"

RODAPIÉ · SKIRTING  
PORCELÁNICO · PORCELAIN  
8,3x60 cm · 3,3"x23,6"



Brooklyn Lux 3060 cream/coal, Brooklyn Lux 60 cream.

AZTECA

# BROOKLYN collection



SERIE COLLECTION	FORMATO (cm) SIZE (inches)	ICE		GREY		CREAM		COAL	
		PRECIO PRICE	ICONOS ICONS	PRECIO PRICE	ICONOS ICONS	PRECIO PRICE	ICONOS ICONS	PRECIO PRICE	ICONOS ICONS
BROOKLYN LUX 60	60x60 cm · 23,6"x23,5"	B37	E	B37	D	B37	E	B37	D
BROOKLYN LUX 3060	30x60 cm · 11,8"x23,5"	B37	E	B37	D	B37	E	B37	D
RODAPIÉ R BROOKLYN LUX 60	8,3x60 cm · 3,3"x23,6"	P27	-	P27	-	P27	-	P27	-
PELDAÑO GS BROOKLYN LUX	33x60 cm · 13"x23,6"	P59	-	P59	-	P59	-	P59	-
PELDAÑO GDD/GDI BROOKLYN LUX	33x60 cm · 13"x23,6"	P69	-	P69	-	P69	-	P69	-

LISTA DE EMBALAJE PACKING LIST	FORMATO (cm) SIZE (inches)	PZAS/CAJA PIECES/BOX	M2/CAJA SQ.M/BOX	KG/CAJA KG/BOX	CAJAS/PALET BOX/PALLET	CAJAS/EUR.PALET BOX/EUR.PALLET	M2/PALET SQ.M/PALLET	M2/EUR.PALET SQ.M/EUR.PALLET
BROOKLYN LUX 60	60x60 cm · 23,6"x23,5"	3	1,080	24,095	48	40	51,840	43,200
BROOKLYN LUX 3060	30x60 cm · 11,8"x23,5"	6	1,080	24,379	48	60	51,840	64,800
RODAPIÉ R BROOKLYN LUX 60	8,3x60 cm · 3,3"x23,6"	20	-	21,325	64	56	-	-
PELDAÑO GS BROOKLYN LUX 60	33x60 cm · 13"x23,6"	2	-	10,790	40	36	-	-
PELDAÑO GDD/GDI BROOKLYN LUX 60	33x60 cm · 13"x23,6"	2	-	11,690	40	36	-	-

# ELEMENTS collection

NATURAL ELEMENTS  
Madera / Wood

Sauco

Marengo




Elements R40 sauco, Elements R40 A sauco/marengo, Elements R40 B marengo, Eyla ceniza, Seastone 60 grey.

AZTECA


FORMATOS:  
SIZE OPTIONS:



PASTA ROJA · RED BODY  
23x40 cm · 9"x15,7"



ELEMENTS R40 A  
PASTA ROJA · RED BODY  
23x40 cm · 9"x15,7"



ELEMENTS R40 B  
PASTA ROJA · RED BODY  
23x40 cm · 9"x15,7"

DECORACIÓN:  
DECORATION:

Eyla ceniza · 3x40 cm

# ELEMENTS collection



SERIE COLLECTION	FORMATO (cm) SIZE (inches)	ICONOS ICONS	SAUCO		MARENGO		CENIZA	
			PRECIO PRICE	ICONOS ICONS	PRECIO PRICE	ICONOS ICONS	PRECIO PRICE	ICONOS ICONS
ELEMENTS R40	23x40 cm · 9"x15,7"		B07	-	-	-	-	-
ELEMENTS R40 A	23x40 cm · 9"x15,7"		B10	-	B10	-	-	-
ELEMENTS R40 B	23x40 cm · 9"x15,7"		-	-	B13	-	-	-
EYLA	3x40 cm · 1,2"x15,7"		-	-	-	-	P47	-

LISTA DE EMBALAJE PACKING LIST	FORMATO (cm) SIZE (inches)	PZAS/CAJA PIECES/BOX	M2/CAJA SQ.M/BOX	KG/CAJA KG/BOX	CAJAS/PALET BOX/PALLET	CAJAS/EUR.PALET BOX/EUR.PALLET	M2/PALET SQ.M/PALLET	M2/EUR.PALET SQ.M/EUR.PALLET
ELEMENTS R40/R40 A/R40 B	23x40 cm · 9"x15,7"	15	1,380	20,974	64	60	88,320	82,800
EYLA	3x40 cm · 1,2"x15,7"	21	-	3,915	112	112	-	-

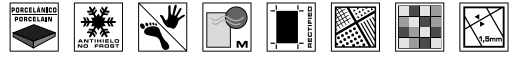
Pavimento recomendado / Recommended floor tiles: COIMBRA · Pag 20, SEASTONE · Pag 158.

# ELITE collection

Pasta blanca/White body:



Porcelánico/Porcelain:




Pearl




Grey



Beige



Moka



Versatilidad en gráficas:  
Graphic range:



Elite R90 grey, Elite R90 Rock grey, Elite 60 grey, Royal Lux 24,7 arce.



# ELITE collection

NATURAL ELEMENTS  
Cotto



Elite R90 beige, Elite R90 Rock beige, Elite 60 beige.



Elite R90 beige, Elite 60 beige.

**AZTECA**

Pearl

Grey

Beige

Moka

FORMATOS:  
SIZE OPTIONS:

PASTA BLANCA · WHITE BODY  
30x90 cm · 11,8"x35,4"

PASTA BLANCA · WHITE BODY  
30x60 cm · 11,8"x23,6"

PORCELÁNICO · PORCELAIN  
60x60 cm · 23,6"x23,6"

RODAPIÉ · SKIRTING  
PORCELÁNICO · PORCELAIN  
8,3x60 cm · 3,3"x23,6"

## ELITE collection

SERIE COLLECTION	FORMATO (cm) SIZE (Inches)	ICONOS ICONS	PEARL		GREY		BEIGE		MOKA	
			PRECIO PRICE	USO USE	PRECIO PRICE	USO USE	PRECIO PRICE	USO USE	PRECIO PRICE	USO USE
<b>PASTA BLANCA/WHITE BODY:</b>										
ELITE R90	30x90 cm · 11,8"x35,4"		B42	-	B42	-	B42	-	B42	-
ELITE R90 ROCK	30x90 cm · 11,8"x35,4"		B43	-	B43	-	B43	-	B43	-
ELITE PUZZLE 30	15x30 cm · 5,9"x11,8"		P37	-	Unidad de venta: 1 CAJA Sales unit: 1 BOX		P37	-	Unidad de venta: 1 CAJA Sales unit: 1 BOX	
ELITE PUZZLE CENefa 30	7,5x30 cm · 3"x11,8"		P36	-	Unidad de venta: 1 CAJA Sales unit: 1 BOX		P36	-	Unidad de venta: 1 CAJA Sales unit: 1 BOX	
ELITE PUZZLE ESQUINA 15	15x15 cm · 5,9"x5,9"		P36	-	Unidad de venta: 1 CAJA Sales unit: 1 BOX		P36	-	Unidad de venta: 1 CAJA Sales unit: 1 BOX	
ELITE R3060	30x60 cm · 11,8"x23,6"		B20	-	B20	-	B20	-	B20	-
ELITE R3060 ROCK	30x60 cm · 11,8"x23,6"		B24	-	B24	-	B24	-	B24	-
<b>PORCELÁNICO/PORCELAIN:</b>										
ELITE 60	60x60 cm · 23,6"x23,6"		B36	E	B36	E	B36	E	B36	E
RODAPIÉ R ELITE 60	8,3x60 cm · 3,3"x23,6"		P27	-	P27	-	P27	-	P27	-
PELDAÑO GS ELITE 60	33x60 cm · 13"x23,6"		P59	-	P59	-	P59	-	P59	-
PELDAÑO GDD/GDI ELITE 60	33x60 cm · 13"x23,6"		P69	-	P69	-	P69	-	P69	-


LISTA DE EMBALAJE PACKING LIST	FORMATO (cm) SIZE (Inches)	PZAS/CAJA PIECES/BOX	M2/CAJA SQ.M/BOX	KG/CAJA KG/BOX	CAJAS/PALET BOX/PALLET	CAJAS/EUR.PALET BOX/EUR.PALLET	M2/PALET SQ.M/PALLET	M2/EUR.PALET SQ.M/EUR.PALLET
ELITE R90	30x90 cm · 11,8"x35,4"	4	1,080	19,625	72	45	77,760	48,600
ELITE R90 ROCK	30x90 cm · 11,8"x35,4"	4	1,080	19,625	72	45	77,760	48,600
ELITE PUZZLE 30	15x30 cm · 5,9"x11,8"	6	-	4,722	81	63	-	-
ELITE PUZZLE CENefa 30	7,5x30 cm · 3"x11,8"	6	-	2,334	150	126	-	-
ELITE PUZZLE ESQUINA 15	15x15 cm · 5,9"x5,9"	6	-	2,460	150	126	-	-
ELITE R3060	30x60 cm · 11,8"x23,6"	6	1,080	18,859	72	60	77,760	64,800
ELITE R3060 ROCK	30x60 cm · 11,8"x23,6"	6	1,080	18,859	72	60	77,760	64,800
ELITE 60	60x60 cm · 23,6"x23,6"	3	1,080	24,095	48	40	51,840	43,200
RODAPIÉ R ELITE 60	8,3x60 cm · 3,3"x23,6"	20	-	21,325	64	56	-	-
PELDAÑO GS ELITE 60	33x60 cm · 13"x23,6"	2	-	10,790	40	36	-	-
PELDAÑO GDD/GDI ELITE 60	33x60 cm · 13"x23,6"	2	-	11,690	40	36	-	-

# ELITE collection

NATURAL ELEMENTS  
Cotto



Elite R3060 pearl, Elite R3060 Rock grey, Elite Puzzle 30 pearl, Elite Puzzle Cenefa 30 pearl, Elite Puzzle Esquina 15 pearl, Elite 60 pearl.



Elite R90 beige/moka, Elite Puzzle 30 beige, Elite Puzzle Cenefa 30 beige, Elite Puzzle Esquina 15 beige, Elite 60 beige.

**AZTECA**



## DECORACIÓN: DECORATION:



Elite R3060 Rock pearl - 30x60 cm



Elite R3060 Rock beige - 30x60 cm



Elite R3060 Rock grey - 30x60 cm



Elite R3060 Rock moka - 30x60 cm



Elite R90 Rock pearl - 30x90 cm




Elite R90 Rock beige - 30x90 cm



Elite R90 Rock grey - 30x90 cm




Elite R90 Rock moka - 30x90 cm



Elite Puzzle 30 pearl - 15x30 cm

Se sirve un diseño de cada en la misma caja.  
Is delivered one of each desing in the same box.

Unidad de venta: 1 CAJA / Sales unit: 1 BOX



Elite Puzzle 30 beige - 15x30 cm

Se sirve un diseño de cada en la misma caja.  
Is delivered one of each desing in the same box.

Unidad de venta: 1 CAJA / Sales unit: 1 BOX



Elite Puzzle cenefa 30 pearl - 7,5x30 cm

Unidad de venta: 1 CAJA / Sales unit: 1 BOX



Elite Puzzle esquina 15 pearl - 15x15 cm

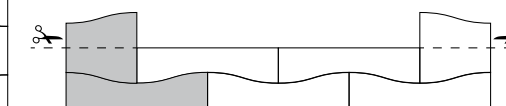
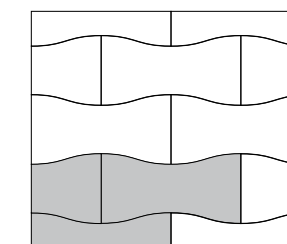


Elite Puzzle cenefa 30 beige - 7,5x30 cm

Unidad de venta: 1 CAJA / Sales unit: 1 BOX



Elite Puzzle esquina 15 beige - 15x15 cm



Esquema de colocación./ How to lay tiles.

# EROS collection

NATURAL ELEMENTS  
Cotto



Eros 45 grey.

AZTECA



Versatilidad en  
gráficas:  
Graphic range:



FORMATOS:  
SIZE OPTIONS:

PASTA ROJA · RED BODY  
20x60 cm · 7,9"x23,6"

PORCELÁNICO  
PORCELAIN  
45x45 cm · 17,7"x17,7"

RODAPIÉ · SKIRTING  
PORCELÁNICO · PORCELAIN  
8x45 cm · 3,1"x17,7"

## EROS collection

SERIE COLLECTION	FORMATO (cm) SIZE (inches)	ICONOS ICONS	PEARL		GREY		BEIGE		MOKA		DECOR	
			PRECIO PRICE	USO USE	PRECIO PRICE	USO USE	PRECIO PRICE	USO USE	PRECIO PRICE	USO USE		

PASTA ROJA/RED BODY:		
EROS PR60	20x60 cm · 7,9"x23,6"	B61 - B61 - B61 - B61 - B61 -
EROS PR60 ZEN	20x60 cm · 7,9"x23,6"	B62 - B62 - B62 - B62 - B62 -
DECORADO ELIOT PR60 ZEN	20x60 cm · 7,9"x23,6"	B62 - - - B62 - - -
DECORADO EIFFEL PR60	20x60 cm · 7,9"x23,6"	- - - - - - B62 -


PORCELÁNICO/PORCELAIN:		
EROS 45	45x45 cm · 17,7"x17,7"	B20 E B20 E B20 E B20 E - -
RODAPIÉ R EROS 45	8x45 cm · 3,1"x17,7"	P21 - P21 - P21 - P21 - -

LISTA DE EMBALAJE PACKING LIST	FORMATO (cm) SIZE (inches)	PZAS/CAJA PIECES/BOX	M2/CAJA SQ.M/BOX	KG/CAJA KG/BOX	CAJAS/PALET BOX/PALLET	CAJAS/EUR.PALET BOX/EUR.PALLET	M2/PALET SQ.M/PALLET	M2/EUR.PALET SQ.M/EUR.PALLET
EROS PR60	20x60 cm · 7,9"x23,6"	9	1,080	19,187	80	64	86,400	69,120
EROS PR60 ZEN	20x60 cm · 7,9"x23,6"	9	1,080	18,107	80	64	86,400	69,120
DECORADO ELIOT PR60 ZEN	20x60 cm · 7,9"x23,6"	9	1,080	18,107	80	64	86,400	69,120
DECORADO EIFFEL PR60	20x60 cm · 7,9"x23,6"	9	1,080	19,187	80	64	86,400	69,120
EROS 45	45x45 cm · 17,7"x17,7"	5	1,000	21,020	72	66	72,000	66,000
RODAPIÉ R EROS 45	8x45 cm · 3,1"x17,7"	15	-	11,625	128	104	-	-



# EROS collection

NATURAL ELEMENTS  
Cotto



Eros PR60 beige/moka, Eros PR60 Zen beige, Decorado Eiffel PR60, Eros 45 beige.

**AZTECA**



DECORACIÓN:  
DECORATION:



Decorado Eliot PR60 Zen pearl · 20x60 cm



Decorado Eliot PR60 Zen beige · 20x60 cm



Decorado Eiffel PR60 · 20x60 cm



Eros PR60 Zen pearl · 20x60 cm



Eros PR60 Zen beige · 20x60 cm



Eros PR60 Zen grey · 20x60 cm



Eros PR60 Zen moka · 20x60 cm

DECORACIÓN COMPLEMENTARIA RECOMENDADA:  
RECOMMENDED COMPLEMENTARY DECORATION PIECES:  
Elite Puzzle 30 / Cenefa 30 / Esquina 30 pearl, beige  
Ver página 123 / See page 123.



Eros PR60 grey, Decorado Eliot PR60 Zen pearl, Eros 45 grey.

# HABITAT collection



PORCELÁNICO · PORCELAIN  
19,4x120 cm · 7,6"x47,2"

Lienzo: 175x341 cm  
Graphic chart: 68,9"x134,3"



Habitat 20 arce, Studio 60 grey, Studio Dry 60 grey, Studio 3060 grey.



# HABITAT collection

NATURAL ELEMENTS  
Madera / Wood



Habitat 20 sapelly, Unik R90 white glossy.

**AZTECA**

Arce


Roble

Sapelly

Gris

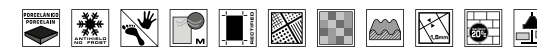
FORMATOS:  
SIZE OPTIONS:

PORCELÁNICO · PORCELAIN  
19,4x120 cm · 7,6"x47,2"



RODAPIÉ · SKIRTING  
PORCELÁNICO · PORCELAIN  
10x60 cm · 3,9"x23,6"

## HABITAT collection



SERIE COLLECTION	FORMATO (cm) SIZE (inches)	ARCE		ROBLE		SAPELLY		GRIS	
		PRECIO PRICE	ICONOS ICONS	PRECIO PRICE	ICONOS ICONS	PRECIO PRICE	ICONOS ICONS	PRECIO PRICE	ICONOS ICONS
HABITAT 20	19,4x120 cm · 7,6"x47,2"	B87	E	B87	D	B87	D	B87	D
RODAPIÉ R HABITAT 60	10x60 cm · 3,9"x23,6"	P80	-	P80	-	P80	-	P80	-
PELDAÑO GS HABITAT 120	20x120 cm · 7,9"x47,2"	P81	-	P81	-	P81	-	P81	-
PELDAÑO GDD/GDI HABITAT 120	20x120 cm · 7,9"x47,2"	P82	-	P82	-	P82	-	P82	-

LISTA DE EMBALAJE PACKING LIST	FORMATO (cm) SIZE (inches)	PZAS/CAJA PIECES/BOX	M2/CAJA SQ.M/BOX	KG/CAJA KG/BOX	CAJAS/PALET BOX/PALLET	CAJAS/EUR.PALET BOX/EUR.PALLET	M2/PALET SQ.M/PALLET	M2/EUR.PALET SQ.M/EUR.PALLET
HABITAT 20	19,4x120 cm · 7,6"x47,2"	5	1,397	36,725	-	30	-	41,910
RODAPIÉ R HABITAT 60	10x60 cm · 3,9"x23,6"	14	-	21,136	40	48	-	-
PELDAÑO GS HABITAT 120	20x120 cm · 7,9"x47,2"	2	-	14,500	-	39	-	-
PELDAÑO GDD/GDI HABITAT 120	20x120 cm · 7,9"x47,2"	1	-	7,500	-	39	-	-



Tender R3060 white/blue, Decorado Taylor R3060 blue, Habitat 20 gris.

# JULIETTE collection

NATURAL ELEMENTS  
Textil / Textile



Juliette R75 nieve/gris, Decorado Judit R75 nieve, Juliette 45 blanco/gris, Decorado Juliette 45.



Juliette R75 blanco.

**AZTECA**

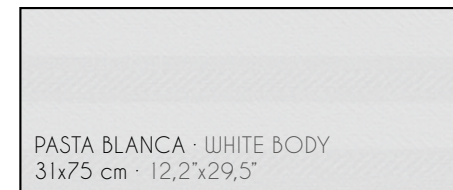
Nieve

Blanco

Gris

Terra

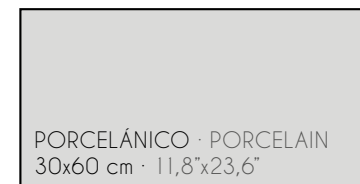
FORMATOS:  
SIZE OPTIONS:



PASTA BLANCA · WHITE BODY  
31x75 cm · 12,2"x29,5"



PORCELÁNICO  
PORCELAIN  
45x45 cm · 17,7"x17,7"



PORCELÁNICO · PORCELAIN  
30x60 cm · 11,8"x23,6"



RODAPIÉ · SKIRTING  
PORCELÁNICO · PORCELAIN  
8x45 cm · 3,1"x17,7"

## JULIETTE collection

SERIE COLLECTION	FORMATO (cm) SIZE (Inches)	NIEVE		BLANCO		GRIS		TERRA		DECOR		PIEDRA	
		PRECIO PRICE	USO USE	PRECIO PRICE	USO USE	PRECIO PRICE	USO USE	PRECIO PRICE	USO USE	PRECIO PRICE	USO USE	PRECIO PRICE	USO USE

### PASTA BLANCA/WHITE BODY:

JULIETTE R75	31x75 cm · 12,2"x29,5"	B28	-	B28	-	B28	-	B28	-	-	-	-	-
DECORADO JUDIT R75	31x75 cm · 12,2"x29,5"	B29	-	-	-	-	-	-	-	B29	-	-	-
DECORADO JULIETTE R75	31x75 cm · 12,2"x29,5"	-	-	-	-	-	-	-	-	B29	-	-	-
CENEFA AVALON 31	7,5x31 cm · 2,9"x12,2"	-	-	-	-	-	-	-	P27	-	-	-	P27
ZÓCALO AVALON 31	15x31 cm · 5,9"x12,2"	-	-	-	-	-	-	-	P46	-	-	-	P46

### PORCELÁNICO/PORCELAIN:


JULIETTE 3060NR	30x60 cm · 11,8"x23,6"	B22	E	B22	D	B22	D	B22	D	-	-	-	-
DECORADO JUDIT 3060NR	30x60 cm · 11,8"x23,6"	-	-	-	-	-	-	-	-	B28	-	-	-
JULIETTE 45	45x45 cm · 17,7"x17,7"	-	-	B20	D	B20	D	B20	D	-	-	-	-
DECORADO JULIETTE 45	45x45 cm · 17,7"x17,7"	-	-	-	-	-	-	-	-	B25	-	-	-
RODAPIÉ R JULIETTE 45	8x45 cm · 3,1"x17,7"	-	-	P21	-	P21	-	P21	-	-	-	-	-

LISTA DE EMBALAJE PACKING LIST	FORMATO (cm) SIZE (Inches)	PZAS/CAJA PIECES/BOX	M2/CAJA SQ.M/BOX	KG/CAJA KG/BOX	CAJAS/PALET BOX/PALLET	CAJAS/EUR.PALET BOX/EUR.PALLET	M2/PALET SQ.M/PALLET	M2/EUR.PALET SQ.M/EUR.PALLET
-----------------------------------	-------------------------------	-------------------------	---------------------	-------------------	---------------------------	-----------------------------------	-------------------------	---------------------------------

JULIETTE R75	31x75 cm · 12,2"x29,5"	4	0,930	17,072	72	44	66,960	40,920
DECORADO JUDIT R75	31x75 cm · 12,2"x29,5"	4	0,930	17,072	72	44	66,960	40,920
DECORADO JULIETTE R75	31x75 cm · 12,2"x29,5"	4	0,930	17,072	72	44	66,960	40,920
CENEFA AVALON 31	7,5x31 cm · 2,9"x12,2"	12	-	5,037	108	84	-	-
ZÓCALO AVALON 31	15x31 cm · 5,9"x12,2"	14	-	11,313	48	44	-	-
JULIETTE 3060NR	30x60 cm · 11,8"x23,6"	6	1,080	22,760	48	60	51,840	64,800
DECORADO JUDIT 3060NR	30x60 cm · 11,8"x23,6"	6	1,080	22,760	48	60	51,840	64,800
JULIETTE 45	45x45 cm · 17,7"x17,7"	5	1,000	21,020	72	66	72,000	66,000
DECORADO JULIETTE 45	45x45 cm · 17,7"x17,7"	5	1,000	21,020	72	66	72,000	66,000
RODAPIÉ R JULIETTE 45	8x45 cm · 3,1"x17,7"	15	-	11,625	128	104	-	-

# JULIETTE collection

NATURAL ELEMENTS  
Textil / Textile



Juliette 3060NR blanco/gris, Decorado Judit 3060NR, Juliette 45 terra.


Nieve

Blanco

Gris

Terra

DECORACIÓN:  
DECORATION:



Decorado Judit R75 nieve · 31x75 cm



Decorado Judit R75 · 31x75 cm



Decorado Judit 3060NR · 30x60 cm



Decorado Juliette R75  
31x75 cm



Decorado Juliette 45  
45x45 cm



Cenefa Avalon 31 piedra  
7,5x31 cm



Cenefa Avalon 31 terra  
7,5x31 cm



Zócalo Avalon 31 piedra  
15x31 cm



Zócalo Avalon 31 terra  
15x31 cm



Decorado Juliette R75, Juliette R75 blanco/terra, Decorado Judit R75, Cenefa/Zócalo Avalon 31 terra, Juliette 45 terra.

AZTECA

# LONDON collection

Pasta blanca/White body:

Porcelánico / Porcelain:




Ice



Grey



Brown



PASTA BLANCA · WHITE BODY  
30x90 cm · 11,8"x35,4"

PORCELÁNICO · PORCELAIN  
60x60 cm · 23,6"x23,6"

Lienzo: 100x200 cm  
Graphic chart: 39,4"x78,7"



London R90 ice/grey, London R90 Strip grey, London Lux 60 ice.




# LONDON collection

NATURAL ELEMENTS  
Piedra / Stone



London R90 ice/grey, London R90 Strip ice, Jazz 90 blue, Decorado Liverpool R90 grey, London Lux 60 grey.



London R90 ice/brown, London R90 Strip brown, London Lux 60 brown.


AZTECA

Ice

Grey

Brown

FORMATOS:  
SIZE OPTIONS:



DECORACIÓN:  
DECORATION:



London R90 Strip ice · 30x90 cm



Decorado Liverpool R90 grey · 30x90 cm



London R90 Strip grey · 30x90 cm



Decorado Liverpool R90 brown · 30x90 cm



London R90 Strip brown · 30x90 cm

DECORACIÓN COMPLEMENTARIA RECOMENDADA: JAZZ · Pag 93.  
RECOMMENDED COMPLEMENTARY DECORATION PIECES: JAZZ · Page 93.

## LONDON collection

SERIE COLLECTION	FORMATO (cm) SIZE (inches)	ICONOS ICONS	ICE		GREY		BROWN	
			PRECIO PRICE	USO USE	PRECIO PRICE	USO USE	PRECIO PRICE	USO USE
<b>PASTA BLANCA/WHITE BODY:</b>								
LONDON R90	30x90 cm · 11,8"x35,4"		B42	-	B42	-	B42	-
LONDON R90 STRIP	30x90 cm · 11,8"x35,4"		B43	-	B43	-	B43	-
DECORADO LIVERPOOL R90	30x90 cm · 11,8"x35,4"		-	-	B42	-	B42	-
<b>PORCELÁNICO/PORCELAIN:</b>								
LONDON LUX 60	60x60 cm · 23,6"x23,6"		B37	E	B37	E	B37	E
RODAPIÉ R LONDON LUX 60	8,3x60 cm · 3,3"x23,6"		P27	-	P27	-	P27	-
PELDAÑO GS LONDON LUX 60	33x60 cm · 13"x23,6"		P59	-	P59	-	P59	-
PELDAÑO GDD/GDI LONDON LUX 60	33x60 cm · 13"x23,6"		P69	-	P69	-	P69	-

LISTA DE EMBALAJE PACKING LIST	FORMATO (cm) SIZE (inches)	PZAS/CAJA PIECES/BOX	M2/CAJA SQ.M/BOX	KG/CAJA KG/BOX	CAJAS/PALET BOX/PALLET	CAJAS/EUR.PALET BOX/EUR.PALLET	M2/PALET SQ.M/PALLET	M2/EUR.PALET SQ.M/EUR.PALLET
LONDON R90	30x90 cm · 11,8"x35,4"	4	1,080	19,625	72	45	77,760	48,600
LONDON R90 STRIP	30x90 cm · 11,8"x35,4"	4	1,080	19,625	72	45	77,760	48,600
DECORADO LIVERPOOL R90	30x90 cm · 11,8"x35,4"	4	1,080	19,625	72	45	77,760	48,600
LONDON LUX 60	60x60 cm · 23,6"x23,6"	3	1,080	24,095	48	40	51,840	43,200
RODAPIÉ R LONDON LUX 60	8,3x60 cm · 3,3"x23,6"	20	-	21,325	64	56	-	-
PELDAÑO GS LONDON LUX 60	33x60 cm · 13"x23,6"	2	-	10,790	40	36	-	-
PELDAÑO GDD/GDI LONDON LUX 60	33x60 cm · 13"x23,6"	2	-	11,690	40	36	-	-

# MIRAGE collection

NATURAL ELEMENTS  
Piedra / Stone



Mirage R3060 Rect white, Mirage R3060 Rect Brick grey, Eros 45 pearl.



Mirage R3060 Rect beige/terra, Mirage R3060 Rect Brick terra, Habitat 20 roble.

**AZTECA**



White

Grey

Beige

Terra

FORMATOS:  
SIZE OPTIONS:

PASTA BLANCA · WHITE BODY  
30x60 cm · 11,8"x23,6"

DECORACIÓN:  
DECORATION:



Mirage R3060 Rect Brick grey - 30x60 cm



Mirage R3060 Rect Brick terra - 30x60 cm

Colocar en la posición indicada en catálogo.  
Lay the tiles in the exact way indicated in the catalogue.

## MIRAGE collection



SERIE COLLECTION	FORMATO (cm) SIZE (inches)	ICONOS ICONS	WHITE		GREY		BEIGE		TERRA	
			PRECIO PRICE	ICONOS ICONS	PRECIO PRICE	ICONOS ICONS	PRECIO PRICE	ICONOS ICONS	PRECIO PRICE	ICONOS ICONS
MIRAGE R3060 RECT	30x60 cm · 11,8"x23,6"		B65	-	B65	-	B65	-	B65	-
MIRAGE R3060 RECT BRICK	30x60 cm · 11,8"x23,6"		-	-	B67	-	-	-	B67	-

LISTA DE EMBALAJE PACKING LIST	FORMATO (cm) SIZE (inches)	PZAS/CAJA PIECES/BOX	M2/CAJA SQ.M/BOX	KG/CAJA KG/BOX	CAJAS/PALET BOX/PALLET	CAJAS/EUR.PALET BOX/EUR.PALLET	M2/PALET SQ.M/PALLET	M2/EUR.PALET SQ.M/EUR.PALLET
MIRAGE R3060 RECT	30x60 cm · 11,8"x23,6"	6	1,080	19,279	72	60	77,760	64,800
MIRAGE R3060 RECT BRICK	30x60 cm · 11,8"x23,6"	6	1,080	19,279	72	60	77,760	64,800

Pavimento recomendado / Recommended floor tiles: HABITAT - Pag 128, EROS - Pag 124.



# MOONLAND collection

Pasta blanca/White body:

Porcelánico / Porcelain:



Versatilidad en gráficas:  
Graphic range:



Moonland R90 ice, Moonland R90 Squared ice, Moonland R90 Gap terra, Moonland 60 terra.

# MOONLAND collection

NATURAL ELEMENTS  
Piedra / Stone



Moonland R90 piedra, Moonland R90 Gap ice/piedra, Listelo 60 Soul grey-02G, Moonland 60 ice.


**AZTECA**

Ice



Piedra

Terra

FORMATOS:  
SIZE OPTIONS:



DECORACIÓN:  
DECORATION:



Moonland R90 Gap terra · 30x90 cm

Colocar en la posición indicada en catálogo. / Lay the tiles in the exact way indicated in the catalogue.

Moonland R90 Squared terra · 30x90 cm

## MOONLAND collection

SERIE COLLECTION	FORMATO (cm) SIZE (inches)	ICONOS ICONS	ICE		PIEDRA		TERRA	
			PRECIO PRICE	USO USE	PRECIO PRICE	USO USE	PRECIO PRICE	USO USE
<b>PASTA BLANCA/WHITE BODY:</b>								
MOONLAND R90	30x90 cm · 11,8"x35,4"		B42	-	B42	-	B42	-
MOONLAND R90 GAP	30x90 cm · 11,8"x35,4"		B43	-	B43	-	B43	-
MOONLAND R90 SQUARED	30x90 cm · 11,8"x35,4"		B43	-	B43	-	B43	-
<b>PORCELÁNICO/PORCELAIN:</b>								
MOONLAND 60	60x60 cm · 23,6"x23,6"		B36	E	B36	E	B36	E
RODAPIÉ R MOONLAND 60	8,3x60 cm · 3,3"x23,6"		P27	-	P27	-	P27	-
PELDAÑO GS MOONLAND 60	33x60 cm · 13"x23,6"		P59	-	P59	-	P59	-
PELDAÑO GDD/GDI MOONLAND 60	33x60 cm · 13"x23,6"		P69	-	P69	-	P69	-

LISTA DE EMBALAJE PACKING LIST	FORMATO (cm) SIZE (inches)	PZAS/CAJA PIECES/BOX	M2/CAJA SQ.M/BOX	KG/CAJA KG/BOX	CAJAS/PALET BOX/PALLET	CAJAS/EUR.PALET BOX/EUR.PALLET	M2/PALET SQ.M/PALLET	M2/EUR.PALET SQ.M/EUR.PALLET
MOONLAND R90	30x90 cm · 11,8"x35,4"	4	1,080	19,625	72	45	77,760	48,600
MOONLAND R90 GAP	30x90 cm · 11,8"x35,4"	4	1,080	19,625	72	45	77,760	48,600
MOONLAND R90 SQUARED	30x90 cm · 11,8"x35,4"	4	1,080	19,625	72	45	77,760	48,600
MOONLAND 60	60x60 cm · 23,6"x23,6"	3	1,080	24,095	48	40	51,840	43,200
RODAPIÉ R MOONLAND 60	8,3x60 cm · 3,3"x23,6"	20	-	21,325	64	56	-	-
PELDAÑO GS MOONLAND 60	33x60 cm · 13"x23,6"	2	-	10,790	40	36	-	-
PELDAÑO GDD/GDI MOONLAND 60	33x60 cm · 13"x23,6"	2	-	11,690	40	36	-	-

# PENELOPE collection

Pasta blanca/White body:

Porcelánico/Porcelain:




PASTA BLANCA · WHITE BODY  
30x90 cm · 11,8"x35,4"



PORCELÁNICO · PORCELAIN  
60x60 cm · 23,6"x23,6"



Lienzo: 90x60 cm  
Graphic chart: 35,4"x23,6"



Penelope R90 blanco, Decorado Paspantu R90 terra, Penelope 60 terra.


# PENELOPE collection

NATURAL ELEMENTS  
Textil / Textile



Penelope R90 blanco, Decorado Paspартu R90 gris, Decorado Piscis R90 blanco/gris, Penelope 60 gris.

**AZTECA**





Decorado Piscis R90 gris

Blanco

Gris

Terra

FORMATOS:  
SIZE OPTIONS:



DECORACIÓN:  
DECORATION:



Decorado Paspартu R90 blanco · 30x90 cm



Decorado Piscis R90 blanco · 30x90 cm



Decorado Paspартu R90 gris · 30x90 cm



Decorado Piscis R90 gris · 30x90 cm



Decorado Paspартu R90 terra · 30x90 cm



Decorado Piscis R90 terra · 30x90 cm

## PENELOPE collection

SERIE COLLECTION	FORMATO (cm) SIZE (inches)	BLANCO		GRIS		TERRA	
		PRECIO PRICE	USO USE	PRECIO PRICE	USO USE	PRECIO PRICE	USO USE
<b>PASTA BLANCA/WHITE BODY:</b>							
PENELOPE R90	30x90 cm · 11,8"x35,4"	B42	-	B42	-	B42	-
DECORADO PASPARTU R90	30x90 cm · 11,8"x35,4"	B43	-	B43	-	B43	-
DECORADO PISCIS R90	30x90 cm · 11,8"x35,4"	B43	-	B43	-	B43	-
<b>PORCELÁNICO/PORCELAIN:</b>							
PENELOPE 60	60x60 cm · 23,6"x23,6"	B36	E	B36	D	B36	D
RODAPIÉ R PENELOPE 60	8,3x60 cm · 3,3"x23,6"	P27	-	P27	-	P27	-
PELDAÑO GS PENELOPE 60	33x60 cm · 13"x23,6"	P59	-	P59	-	P59	-
PELDAÑO GDD/GDI PENELOPE 60	33x60 cm · 13"x23,6"	P69	-	P69	-	P69	-

LISTA DE EMBALAJE PACKING LIST	FORMATO (cm) SIZE (inches)	PZAS/CAJA PIECES/BOX	M2/CAJA SQ.M/BOX	KG/CAJA KG/BOX	CAJAS/PALET BOX/PALLET	CAJAS/EUR.PALET BOX/EUR.PALLET	M2/PALET SQ.M/PALLET	M2/EUR.PALET SQ.M/EUR.PALLET
PENELOPE R90	30x90 cm · 11,8"x35,4"	4	1,080	19,625	72	45	77,760	48,600
DECORADO PASPARTU R90	30x90 cm · 11,8"x35,4"	4	1,080	19,625	72	45	77,760	48,600
DECORADO PISCIS R90	30x90 cm · 11,8"x35,4"	4	1,080	19,625	72	45	77,760	48,600
PENELOPE 60	60x60 cm · 23,6"x23,6"	3	1,080	24,095	48	40	51,840	43,200
RODAPIÉ R PENELOPE 60	8,3x60 cm · 3,3"x23,6"	20	-	21,325	64	56	-	-
PELDAÑO GS PENELOPE 60	33x60 cm · 13"x23,6"	2	-	10,790	40	36	-	-
PELDAÑO GDD/GDI PENELOPE 60	33x60 cm · 13"x23,6"	2	-	11,690	40	36	-	-

# PORTOBELLO collection

Pasta blanca:  
White body:



Porcelánico:  
Porcelain:



Versatibilidad en gráficas: 45x90 cm  
Graphic range: 17,7" x35,4"



Portobello R74 perla/gris, Decorado Portobello R74 gris, Portobello 60 gris.



# PORTOBELLO collection

NATURAL ELEMENTS  
Cotto



Portobello 90 perla/gris, Portobello 90 Brick perla.


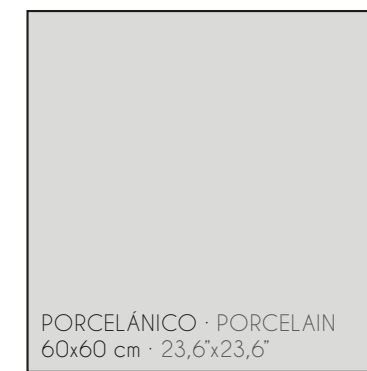
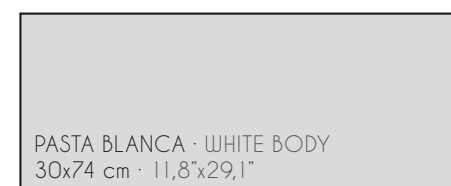
Perla

Gris

Arena

Barro

## FORMATOS: SIZE OPTIONS:



Portobello 90 arena/barro, Portobello 90 Brick arena.

## PORTOBELLO collection

SERIE COLLECTION	FORMATO (cm) SIZE (inches)	ICONOS ICONS	PERLA		GRIS		ARENA		BARRO	
			PRECIO PRICE	USO USE	PRECIO PRICE	USO USE	PRECIO PRICE	USO USE	PRECIO PRICE	USO USE
<b>PASTA BLANCA/WHITE BODY:</b>										
PORTOBELLO R74	30x74 cm · 11,8"x29,1"		B70	-	B70	-	B70	-	B70	-
DECORADO PORTOBELLO R74	30x74 cm · 11,8"x29,1"		-	-	B71	-	-	-	B71	-
<b>PORCELÁNICO/PORCELAIN:</b>										
PORTOBELLO 90	45x90 cm · 17,7"x35,4"		B75	E	B75	E	B75	E	B75	E
PORTOBELLO 90 BRICK	45x90 cm · 17,7"x35,4"		B76	-	-	-	B76	-	-	-
PORTOBELLO 60	60x60 cm · 23,6"x23,6"		B36	E	B36	E	B36	E	B36	E
RODAPIÉ R PORTOBELLO 90	8,8x90 cm · 3,5"x35,4"		P76	-	P76	-	P76	-	P76	-
PELDAÑO GS PORTOBELLO 90	33x90 cm · 13"x35,4"		P77	-	P77	-	P77	-	P77	-
PELDAÑO GDD/GDI PORTOBELLO 90	33x90 cm · 13"x35,4"		P78	-	P78	-	P78	-	P78	-
RODAPIÉ R PORTOBELLO 60	8,3x60 cm · 3,3"x23,6"		P27	-	P27	-	P27	-	P27	-
PELDAÑO GS PORTOBELLO 60	33x60 cm · 13"x23,6"		P59	-	P59	-	P59	-	P59	-
PELDAÑO GDD/GDI PORTOBELLO 60	33x60 cm · 13"x23,6"		P69	-	P69	-	P69	-	P69	-

LISTA DE EMBALAJE PACKING LIST	FORMATO (cm) SIZE (inches)	PZAS/CAJA PIECES/BOX	M2/CAJA SQ.M/BOX	KG/CAJA KG/BOX	CAJAS/PALET BOX/PALLET	CAJAS/EUR.PALET BOX/EUR.PALLET	M2/PALET SQ.M/PALLET	M2/EUR.PALET SQ.M/EUR.PALLET
PORTOBELLO R74	30x74 cm · 11,8"x29,1"	4	0,888	16,272	72	44	63,936	39,072
DECORADO PORTOBELLO R74	30x74 cm · 11,8"x29,1"	4	0,888	16,272	72	44	63,936	39,072
PORTOBELLO 90	45x90 cm · 17,7"x35,4"	3	1,210	26,240	32	20	38,720	24,200
PORTOBELLO 90 BRICK	45x90 cm · 17,7"x35,4"	3	1,210	26,240	32	20	38,720	24,200
PORTOBELLO 60	60x60 cm · 23,6"x23,6"	3	1,080	24,095	48	40	51,840	43,200
RODAPIÉ R PORTOBELLO 90	8,8x90 cm · 3,5"x35,4"	12	-	18,285	40	30	-	-
PELDAÑO GS PORTOBELLO 90	33x90 cm · 13"x35,4"	2	-	14,400	19	13	-	-
PELDAÑO GDD/GDI PORTOBELLO 90	33x90 cm · 13"x35,4"	2	-	14,400	19	13	-	-
RODAPIÉ R PORTOBELLO 60	8,3x60 cm · 3,3"x23,6"	20	-	21,325	64	56	-	-
PELDAÑO GS PORTOBELLO 60	33x60 cm · 13"x23,6"	2	-	10,790	40	36	-	-
PELDAÑO GDD/GDI PORTOBELLO 60	33x60 cm · 13"x23,6"	2	-	11,690	40	36	-	-

AZTECA

PORTOBELLO  
collection

NATURAL ELEMENTS  
Cotto



Portobello R74 barro, Decorado Portobello R74 barro, Portobello 60 arena.

AZTECA



DECORACIÓN:  
DECORATION:



Decorado Portobello R74 gris - 30x74 cm




Decorado Portobello R74 barro - 30x74 cm



Portobello 90 Brick perla - 45x90 cm



Portobello 90 Brick arena - 45x90 cm



Portobello 90 barro, Portobello 90 Brick arena.

# ROYAL collection

NATURAL ELEMENTS  
Madera / Wood



Royal Lux 24,7 arce/sapelly, Beauty R90 white.

Sauco

Bayur

Ébano

Arce

Sapelly

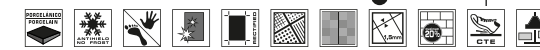
Wengué

FORMATOS:  
SIZE OPTIONS:

PORCELÁNICO · PORCELAIN  
24,7x100 cm · 9,7"x39,4"

RODAPIÉ · SKIRTING  
PORCELÁNICO · PORCELAIN  
8x50 cm · 3,1"x19,7"

## ROYAL collection




SERIE COLLECTION	FORMATO (cm) SIZE (inches)	SAUCO		BAYUR		ÉBANO		ARCE		SAPELLY		WENGUÉ	
		PRECIO PRICE	ICONOS ICONS	PRECIO PRICE	ICONOS ICONS	PRECIO PRICE	ICONOS ICONS	PRECIO PRICE	ICONOS ICONS	PRECIO PRICE	ICONOS ICONS	PRECIO PRICE	ICONOS ICONS
ROYAL LUX 24,7	24,7x100 cm · 9,7"x39,4"	B55	E	B56	D	B57	D	B55	E	B56	D	B57	D
RODAPIÉ R ROYAL LUX 50	8x50 cm · 3,1"x19,7"	P27	-	P27	-	P27	-	P27	-	P27	-	P27	-

LISTA DE EMBALAJE PACKING LIST	FORMATO (cm) SIZE (inches)	PZAS/CAJA PIECES/BOX	M2/CAJA SQ.M/BOX	KG/CAJA KG/BOX	CAJAS/PALET BOX/PALET	CAJAS/EUR.PALET BOX/EUR.PALET	M2/PALET SQ.M/PALET	M2/EUR.PALET SQ.M/EUR.PALET
ROYAL LUX 24,7	24,7x100 cm · 9,7"x39,4"	3	0,741	17,570	56	40	41,440	29,600
RODAPIÉ R ROYAL LUX 50	8x50 cm · 3,1"x19,7"	16	-	15,336	80	64	-	-



Royal Lux 24,7 wengué.

AZTECA



Royal Lux 24,7 sauco/ébano.



# SEASTONE collection



Versatilidad en gráficas: 45x90 cm  
Graphic range: 17,7"x35,4"



Seastone 120 white/grey/graphite, Seastone 19,4x120 graphite.

# SEASTONE collection

NATURAL ELEMENTS  
Piedra / Stone



Seastone 60 grey, Seastone Dry 60 grey, Seastone 19,4x120 grey.



Seastone 3060 white/taupe, Seastone 60 taupe.

AZTECA


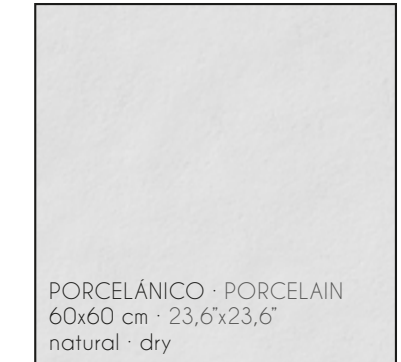
White

Grey

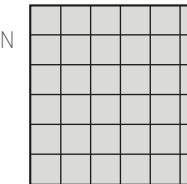
Graphite

Taupe

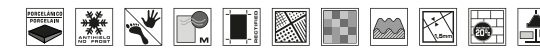
FORMATOS:  
SIZE OPTIONS:



MOSAICO SEASTONE T5  
PORCELÁNICO · PORCELAIN  
30x30 cm · 11,8"x11,8"



## SEASTONE collection



SERIE COLLECTION	FORMATO (cm) SIZE (inches)	ICONOS ICONS	WHITE		GREY		GRAPHITE		TAUPE	
			PRECIO PRICE	ICONOS ICONS	PRECIO PRICE	ICONOS ICONS	PRECIO PRICE	ICONOS ICONS	PRECIO PRICE	ICONOS ICONS
SEASTONE 120	60x120 cm · 23,6"x47,2"		B85	E	B85	E	B85	D	B85	E
SEASTONE DRY 120	60x120 cm · 23,6"x47,2"		-	-	B86	HIGH TRAFFIC	-	-	B86	HIGH TRAFFIC
SEASTONE 19,4X120	19,4x120 cm · 7,6"x47,2"		B87	E	B87	E	B87	D	B87	E
SEASTONE 60	60x60 cm · 23,6"x23,6"		B36	E	B36	E	B36	D	B36	E
SEASTONE DRY 60	60x60 cm · 23,6"x23,6"		-	-	B36	HIGH TRAFFIC	-	-	B36	HIGH TRAFFIC
SEASTONE 3060	30x60 cm · 11,8"x23,6"		B36	E	B36	E	B36	D	B36	E
SEASTONE DRY 3060	30x60 cm · 11,8"x23,6"		-	-	B36	HIGH TRAFFIC	-	-	B36	HIGH TRAFFIC
MOSAICO SEASTONE T5	30x30 cm · 11,8"x11,8"		P60	-	P60	-	P60	-	P60	-
PELDAÑO GS SEASTONE 120 / DRY 120	33x120 cm · 13"x47,2"		P81	-	P81	-	P81	-	P81	-
PELDAÑO GDD/GDI SEASTONE 120 / DRY 120	33x120 cm · 13"x47,2"		P82	-	P82	-	P82	-	P82	-
RODAPIÉ R SEASTONE 60	8,3x60 cm · 3,3"x23,6"		P27	-	P27	-	P27	-	P27	-
PELDAÑO GS SEASTONE 60 / DRY 60	33x60 cm · 13"x23,6"		P59	-	P59	-	P59	-	P59	-
PELDAÑO GDD/GDI SEASTONE 60 / DRY 60	33x60 cm · 13"x23,6"		P69	-	P69	-	P69	-	P69	-

LISTA DE EMBALAJE PACKING LIST	FORMATO (cm) SIZE (inches)	PZAS/CAJA PIECES/BOX	M2/CAJA SQ.M/BOX	KG/CAJA KG/BOX	CAJAS/PALET BOX/PALLET	CAJAS/EUR.PALET BOX/EUR.PALLET	M2/PALET SQ.M/PALLET	M2/EUR.PALET SQ.M/EUR.PALLET
SEASTONE 120 / DRY 120	60x120 cm · 23,6"x47,2"	2	1,440	37,570	-	27	-	38,880
SEASTONE 19,4X120	19,4x120 cm · 7,6"x47,2"	6	1,397	36,725	-	30	-	41,910
SEASTONE 60 / DRY 60	60x60 cm · 23,6"x23,6"	3	1,080	24,095	48	40	51,840	43,200
SEASTONE DRY 3060 / DRY 3060	30x60 cm · 11,8"x23,6"	6	1,080	24,397	48	60	51,840	64,800
MOSAICO SEASTONE T5	30x30 cm · 11,8"x11,8"	5	0,450	8,707	90	70	40,500	31,500
PELDAÑO GS SEASTONE 120 / DRY 120	33x120 cm · 13"x47,2"	2	-	20,500	-	27	-	-
PELDAÑO GDD/GDI SEASTONE 120 / DRY 120	33x120 cm · 13"x47,2"	1	-	10,500	-	27	-	-
RODAPIÉ R SEASTONE 60	8,3x60 cm · 3,3"x23,6"	20	-	21,325	64	56	-	-
PELDAÑO GS SEASTONE 60 / DRY 60	33x60 cm · 13"x23,6"	2	-	10,790	40	36	-	-
PELDAÑO GDD/GDI SEASTONE 60 / DRY 60	33x60 cm · 13"x23,6"	2	-	11,690	40	36	-	-

# SUITE collection

NATURAL ELEMENTS  
Textil / Textile



Suite R75 cream, Suite R75 Boiserie, Moldura Suite 75, Suite 45 noce,

**AZTECA**

Cream

Noce

FORMATOS:  
SIZE OPTIONS:



DECORACIÓN:  
DECORATION:



## SUITE collection

SERIE COLLECTION	FORMATO (cm) SIZE (Inches)	CREAM		NOCE		DECOR	
		PRECIO PRICE	USO USE	PRECIO PRICE	USO USE	PRECIO PRICE	USO USE
<b>PASTA BLANCA/WHITE BODY:</b>							
SUITE R75	31x75 cm · 12,2"x29,5"	B28	-	-	-	-	-
SUITE R75 CLASSIC	31x75 cm · 12,2"x29,5"	-	-	-	-	B29	-
SUITE R75 BOISSERIE	31x75 cm · 12,2"x29,5"	-	-	-	-	B33	-
MOLDURA SUITE 75	10x31 cm · 4"x12,2"	-	-	-	-	P46	-
ZÓCALO SUITE 75	20x31 cm · 7,9"x12,2"	-	-	-	-	P56	-
<b>PORCELÁNICO/PORCELAIN:</b>							
SUITE 45	45x45 cm · 17,7"x17,7"	-	-	B20	C	-	-
SUITE 45 DECOR	45x45 cm · 17,7"x17,7"	-	-	-	-	B25	C
RODAPIÉ R SUITE 45	8x45 cm · 3,1"x17,7"	-	-	P21	-	-	-

LISTA DE EMBALAJE PACKING LIST	FORMATO (cm) SIZE (Inches)	PZAS/CAJA PIECES/BOX	M2/CAJA SQ.M/BOX	KG/CAJA KG/BOX	CAJAS/PALET BOX/PALLET	CAJAS/EUR.PALET BOX/EUR.PALLET	M2/PALET SQ.M/PALLET	M2/EUR.PALET SQ.M/EUR.PALLET
SUITE R75	31x75 cm · 12,2"x29,5"	4	0,930	17,072	72	44	66,960	40,920
SUITE R75 CLASSIC	31x75 cm · 12,2"x29,5"	4	0,930	17,072	72	44	66,960	40,920
SUITE R75 BOISSERIE	31x75 cm · 12,2"x29,5"	4	0,930	17,072	72	44	66,960	40,920
MOLDURA SUITE 75	10x31 cm · 4"x12,2"	12	-	7,066	108	84	-	-
ZÓCALO SUITE 75	20x31 cm · 7,9"x12,2"	6	-	5,780	108	84	-	-
SUITE 45	45x45 cm · 17,7"x17,7"	5	1,000	20,670	72	66	72,000	66,000
SUITE 45 DECOR	45x45 cm · 17,7"x17,7"	5	1,000	20,670	72	66	72,000	66,000
RODAPIÉ R SUITE 45	8x45 cm · 3,1"x17,7"	15	-	11,625	128	104	-	-

# SYMPHONY collection

NATURAL ELEMENTS  
Textil / Textile



Decorado Selma R90 gris, Decorado Secret R90 gris, Symphony 45 blanco.



Decorado Secret R90 blanco.

**AZTECA**

Blanco

Gris

Terra

## FORMATOS: SIZE OPTIONS:



## SYMPHONY collection

SERIE COLLECTION	FORMATO (cm) SIZE (inches)	ICONOS ICONS	BLANCO		GRIS		TERRA	
			PRECIO PRICE	USO USE	PRECIO PRICE	USO USE	PRECIO PRICE	USO USE
<b>PASTA BLANCA/WHITE BODY:</b>								
SYMPHONY R90	30x90 cm · 11,8"x35,4"		B42	-	B42	-	B42	-
DECORADO SELMA R90	30x90 cm · 11,8"x35,4"		-	-	B42	-	B42	-
DECORADO SECRET R90	30x90 cm · 11,8"x35,4"		P63	-	P63	-	P63	-
DECORADO SONATA R90	30x90 cm · 11,8"x35,4"		-	-	B43	-	B43	-
MOLDURA SYMPHONY 30	4,5x30 cm · 1,8"x11,8"		-	-	P40	-	P40	-
ZÓCALO SYMPHONY 30	20x30 cm · 7,9"x11,8"		-	-	P56	-	P56	-
<b>PORCELÁNICO/PORCELAIN:</b>								
SYMPHONY 45	45x45 cm · 17,7"x17,7"		B20	<b>E</b>	B20	<b>D</b>	B20	<b>D</b>
RODAPIÉ R SYMPHONY 45	8x45 cm · 3,1"x17,7"		P21	-	-	-	P21	-
Decoración complementaria recomendada / Recommended complementary decoration pieces:								
PERFIL 90 ACERO	1x90 cm · 0,4"x35,4"			P38				
PERFIL 90 ALUMINIO	1x90 cm · 0,4"x35,4"			P45				

LISTA DE EMBALAJE PACKING LIST	FORMATO (cm) SIZE (inches)	PZAS/CAJA PIECES/BOX	M2/CAJA SQ.M/BOX	KG/CAJA KG/BOX	CAJAS/PALET BOX/PALLET	CAJAS/EUR.PALET BOX/EUR.PALLET	M2/PALET SQ.M/PALLET	M2/EUR.PALET SQ.M/EUR.PALLET
SYMPHONY R90	30x90 cm · 11,8"x35,4"	4	1,080	19,625	72	45	77,760	48,600
DECORADO SELMA R90	30x90 cm · 11,8"x35,4"	4	1,080	19,625	72	45	77,760	48,600
DECORADO SECRET R90	30x90 cm · 11,8"x35,4"	4	1,080	19,959	18	12	19,440	12,960
DECORADO SONATA R90	30x90 cm · 11,8"x35,4"	4	1,080	19,625	72	45	77,760	48,600
MOLDURA SYMPHONY 30	4,5x30 cm · 1,8"x11,8"	22	-	5,386	108	84	-	-
ZÓCALO SYMPHONY 30	20x30 cm · 7,9"x11,8"	4	-	4,200	108	96	-	-
SYMPHONY 45	45x45 cm · 17,7"x17,7"	5	1,000	21,020	72	66	72,000	66,000
RODAPIÉ R SYMPHONY 45	8x45 cm · 3,1"x17,7"	15	-	11,625	128	104	-	-
PERFIL 90 ACERO / ALUMINIO	1x90 cm · 0,4"x35,4"	72	-	6,5490	40	30	-	-

Pavimento recomendado / Recommended floor tiles: SYMPHONY 45, ROYAL - Pag 156, HABITAT - Pag 128.

# SYMPHONY collection

NATURAL ELEMENTS  
Textil / Textile



Symphony R90 blanco, Decorado Sonata R90 terra, Moldura Symphony 30 terra, Zócalo Symphony R90 terra, Symphony 45 terra.



Symphony R90 blanco, Decorado Sonata R90 terra, Moldura Symphony 30 terra

**AZTECA**

Blanco

Gris

Terra

DECORACIÓN:  
DECORATION:

Moldura Symphony 30  
terra · 4,5x30 cm



Decorado Sonata R90  
terra · 30x90 cm



Zócalo Symphony 30  
terra · 20x30 cm

Moldura Symphony 30  
gris · 4,5x30 cm



Decorado Sonata R90  
gris · 30x90 cm



Zócalo Symphony 30  
gris · 20x30 cm



Decorado Secret R90 terra · 30x90 cm



Decorado Selma R90 terra · 30x90 cm



Decorado Secret R90 gris · 30x90 cm



Decorado Selma R90 gris · 30x90 cm



Decorado Secret R90 blanco · 30x90 cm

DECORACIÓN COMPLEMENTARIA RECOMENDADA:  
RECOMMENDED COMPLEMENTARY DECORATION PIECES:

Perfil 90 acero · 1x90 cm

Perfil 90 aluminio · 1x90 cm

# TEXSTYLE collection



PORCELÁNICO · PORCELAIN  
45x90 cm · 17,7"x35,4"

PORCELÁNICO · PORCELAIN  
22,3x90 cm · 8,7"x35,4"

PORCELÁNICO · PORCELAIN  
14,8x90 cm · 5,8"x35,4"

Lienzo: 135x270 cm  
Graphic chart: 53,1"x106,2"



Texstyle 90 grey, Texstyle 14,8 ivory/grey.



# TEXSTYLE collection

NATURAL ELEMENTS  
Cemento / Concrete



Texstyle 90 ivory, Texstyle 22,3 brown, Texstyle 14,8 ivory/brown.

**AZTECA**

Ivory

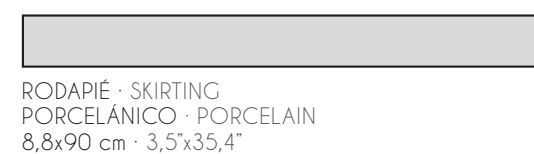
Grey

Ash

Beige

Brown

FORMATOS:  
SIZE OPTIONS:



## TEXSTYLE collection



SERIE COLLECTION	FORMATO (cm) SIZE (inches)	IVORY		GREY		ASH		BEIGE		BROWN	
		PRECIO PRICE	ICONOS ICONS	PRECIO PRICE	ICONOS ICONS	PRECIO PRICE	ICONOS ICONS	PRECIO PRICE	ICONOS ICONS	PRECIO PRICE	ICONOS ICONS
TEXSTYLE 90	45x90 cm · 17,7"x35,4"	B75	E	B75	E	B75	E	B75	E	B75	E
TEXSTYLE 22,3	22,3x90 cm · 8,7"x35,4"	B79	E	B79	E	B79	E	B79	E	B79	E
TEXSTYLE 14,8	14,8x90 cm · 5,8"x35,4"	B80	E	B80	E	B80	E	B80	E	B80	E
RODAPIÉ R TEXSTYLE 90	8,8x90 cm · 3,5"x35,4"	P76	-	P76	-	P76	-	P76	-	P76	-
PELDAÑO GS TEXSTYLE 90	33x90 cm · 13"x35,4"	P77	-	P77	-	P77	-	P77	-	P77	-
PELDAÑO GDD/GDI TEXSTYLE 90	33x90 cm · 13"x35,4"	P78	-	P78	-	P78	-	P78	-	P78	-

LISTA DE EMBALAJE PACKING LIST	FORMATO (cm) SIZE (inches)	PZAS/CAJA PIECES/BOX	M2/CAJA SQ.M/BOX	KG/CAJA KG/BOX	CAJAS/PALET BOX/PALLET	CAJAS/EUR.PALET BOX/EUR.PALLET	M2/PALET SQ.M/PALLET	M2/EUR.PALET SQ.M/EUR.PALLET
TEXSTYLE 90	45x90 cm · 17,7"x35,4"	3	1,210	26,240	32	20	38,720	24,200
TEXSTYLE 22,3	22,3x90 cm · 8,7"x35,4"	5	1,000	22,052	63	42	63,000	42,000
TEXSTYLE 14,8	14,8x90 cm · 5,8"x35,4"	8	1,070	22,700	52	36	55,640	38,520
RODAPIÉ R TEXSTYLE 90	8,8x90 cm · 3,5"x35,4"	12	-	18,285	40	30	-	-
PELDAÑO GS TEXSTYLE 90	33x90 cm · 13"x35,4"	2	-	14,400	19	13	-	-
PELDAÑO GDD/GDI TEXSTYLE 90	33x90 cm · 13"x35,4"	2	-	14,400	19	13	-	-

# TIFFANY collection

NATURAL ELEMENTS  
Textil / Textile



Tiffany R75 cream, Decorado Telva R75, Moldura Tiffany 31, Zócalo Tiffany 31, Tiffany 45 terra.

**AZTECA**

Cream

Terra

FORMATOS:  
SIZE OPTIONS:



RODAPIÉ · SKIRTING  
PORCELÁNICO · PORCELAIN  
8x45 cm · 3,1"x17,7"

DECORACIÓN:  
DECORATION:



Decorado Telva R74  
31x75 cm



Decorado Tesoro R74  
31x75 cm



Moldura Tiffany 31  
4,5x31 cm



Cenefa Tiffany 31  
10x31 cm



Zócalo Tiffany 31  
20x31 cm

## TIFFANY collection

SERIE COLLECTION	FORMATO (cm) SIZE (inches)	ICONOS ICONS	CREAM		TERRA		DECOR	
			PRECIO PRICE	USO USE	PRECIO PRICE	USO USE	PRECIO PRICE	USO USE
<b>PASTA BLANCA/WHITE BODY:</b>								
TIFFANY R75	31x75 cm · 12,2"x29,5"		B28	-	B28	-	-	-
DECORADO TELVA R75	31x75 cm · 12,2"x29,5"		-	-	-	-	B33	-
DECORADO TESORO R75	31x75 cm · 12,2"x29,5"		-	-	-	-	B29	-
MOLDURA TIFFANY 31	4,5x31 cm · 1,8"x12,2"		-	-	-	-	P40	-
CENEFa TIFFANY 31	10x31 cm · 4"x12,2"		-	-	-	-	P46	-
ZÓCALO TIFFANY 31	20x31 cm · 7,9"x12,2"		-	-	-	-	P56	-
<b>PORCELÁNICO/PORCELAIN:</b>								
TIFFANY 45	45x45 cm · 17,7"x17,7"		-	-	B20	D	-	-
RODAPIÉ R TIFFANY 45	8x45 cm · 3,1"x17,7"		-	-	P21	-	-	-

LISTA DE EMBALAJE PACKING LIST	FORMATO (cm) SIZE (inches)	PZAS/CAJA PIECES/BOX	M2/CAJA SQ.M/BOX	KG/CAJA KG/BOX	CAJAS/PALET BOX/PALLET	CAJAS/EUR.PALET BOX/EUR.PALLET	M2/PALET SQ.M/PALLET	M2/EUR.PALET SQ.M/EUR.PALLET
TIFFANY R75	31x75 cm · 12,2"x29,5"	4	0,930	17,072	72	44	66,960	40,920
DECORADO TELVA R75	31x75 cm · 12,2"x29,5"	4	0,930	17,072	72	44	66,960	40,920
DECORADO TESORO R75	31x75 cm · 12,2"x29,5"	4	0,930	17,072	72	44	66,960	40,920
MOLDURA TIFFANY 31	4,5x31 cm · 1,8"x12,2"	20	-	5,130	108	84	-	-
CENEFa TIFFANY 31	10x31 cm · 4"x12,2"	12	-	6,894	108	84	-	-
ZÓCALO TIFFANY 31	20x31 cm · 7,9"x12,2"	4	-	4,651	108	96	-	-
TIFFANY 45	45x45 cm · 17,7"x17,7"	5	1,000	21,020	72	66	72,000	66,000
RODAPIÉ R TIFFANY 45	8x45 cm · 3,1"x17,7"	15	-	11,625	128	104	-	-



# TRESOR collection

NATURAL ELEMENTS  
Textil / Textile



Tresor R75 blanco/cream, Decorado Textures, Moldura Tresor 75, Zócalo Tresor 75, Tresor 45 cream.



Tresor R75 blanco/cream, Decorado Tango, Moldura Tresor 75.

**AZTECA**

Bianco

Cream

FORMATOS:  
SIZE OPTIONS:



RODAPIÉ · SKIRTING  
PORCELÁNICO · PORCELAIN  
8x45 cm · 3,1"x17,7"

DECORACIÓN:  
DECORATION:



Decorado Tango  
31x75 cm



Decorado Textures  
31x75 cm



Moldura Tresor 75  
10x31 cm



Zócalo Tresor 75  
20x31 cm

## TRESOR collection

SERIE COLLECTION	FORMATO (cm) SIZE (inches)	BIANCO		CREAM		DECOR	
		PRECIO PRICE	USO USE	PRECIO PRICE	USO USE	PRECIO PRICE	USO USE
<b>PASTA BLANCA/WHITE BODY:</b>							
TRESOR R75	31x75 cm · 12,2"x29,5"	B28	-	B28	-	-	-
DECORADO TANGO	31x75 cm · 12,2"x29,5"	-	-	-	-	B29	-
DECORADO TEXTURES	31x75 cm · 12,2"x29,5"	-	-	-	-	B33	-
MOLDURA TRESOR 75	10x31 cm · 4"x12,2"	-	-	-	-	P46	-
ZÓCALO TRESOR 75	20x31 cm · 7,9"x12,2"	-	-	-	-	P56	-
<b>PORCELÁNICO/PORCELAIN:</b>							
TRESOR 45	45x45 cm · 17,7"x17,7"	-	-	B20	E	-	-
RODAPIÉ R TRESOR 45	8x45 cm · 3,1"x17,7"	-	-	P21	-	-	-

LISTA DE EMBALAJE PACKING LIST	FORMATO (cm) SIZE (inches)	PZAS/CAJA PIECES/BOX	M2/CAJA SQ.M/BOX	KG/CAJA KG/BOX	CAJAS/PALET BOX/PALLET	CAJAS/EUR.PALET BOX/EUR.PALLET	M2/PALET SQ.M/PALLET	M2/EUR.PALET SQ.M/EUR.PALLET
TRESOR R75	31x75 cm · 12,2"x29,5"	4	0,930	17,072	72	44	66,960	40,920
DECORADO TANGO	31x75 cm · 12,2"x29,5"	4	0,930	17,072	72	44	66,960	40,920
DECORADO TEXTURES	31x75 cm · 12,2"x29,5"	4	0,930	17,072	72	44	66,960	40,920
MOLDURA TRESOR 75	10x31 cm · 4"x12,2"	13	-	7,066	108	84	-	-
ZÓCALO TRESOR 75	20x31 cm · 7,9"x12,2"	6	-	5,780	108	84	-	-
TRESOR 45	45x45 cm · 17,7"x17,7"	5	1,000	21,020	72	66	72,000	66,000
RODAPIÉ R TRESOR 45	8x45 cm · 3,1"x17,7"	15	-	11,625	128	104	-	-

# WOODLAND collection

NATURAL ELEMENTS  
Madera / Wood



Woodland PR60 vintage, Infinity PR60 Zen white matt, Studio 60 cream.

**AZTECA**

Vintage

FORMATOS:  
SIZE OPTIONS:

PASTA ROJA - RED BODY  
20x60 cm - 7,9"x23,6"



3 Gráficas diferentes:  
3 Different graphs:

## WOODLAND collection



SERIE COLLECTION	FORMATO (cm) SIZE (inches)	VINTAGE	
		PRECIO PRICE	USO USE
WOODLAND PR60	20x60 cm - 7,9"x23,6"	B62	-

LISTA DE EMBALAJE PACKING LIST	FORMATO (cm) SIZE (inches)	PZAS/CAJA PIECES/BOX	M2/CAJA SQ.M/BOX	KG/CAJA KG/BOX	CAJAS/PALET BOX/PALLET	CAJAS/EUR.PALET BOX/EUR.PALLET	M2/PALET SQ.M/PALLET	M2/EUR.PALET SQ.M/EUR.PALLET
WOODLAND PR60	20x60 cm - 7,9"x23,6"	9	1,080	19,187	80	64	86,400	69,120


Pavimento recomendado / Recommended floor tiles: STUDIO - Pag 38, URBAN - Pag 44.

# WOODLIFE collection

NATURAL ELEMENTS  
Madera / Wood



Woodlife R90 Gap vintage, Unik R90 white glossy, Settecento Lux 60, London Lux 60 brown.




Woodlife R90 Gap classic.

AZTECA


Classic

Vintage

FORMATOS:  
SIZE OPTIONS:



PASTA BLANCA · WHITE BODY  
30x90 cm · 11,8"x35,4"



Versatilidad en gráficas: 30x90 cm  
Graphic range: 11,8"x35,4"

Colocar en la posición indicada en catálogo. / Lay the tiles in the exact way indicated in the catalogue.

## WOODLIFE collection




SERIE COLLECTION	FORMATO (cm) SIZE (inches)	CLASSIC		VINTAGE	
		PRECIO PRICE	USO USE	PRECIO PRICE	USO USE
WOODLIFE R90 GAP	30x90 cm · 11,8"x35,4"	B43	-	B43	-

LISTA DE EMBALAJE PACKING LIST	FORMATO (cm) SIZE (inches)	PZAS/CAJA PIECES/BOX	M2/CAJA SQ.M/BOX	KG/CAJA KG/BOX	CAJAS/PALET BOX/PALLET	CAJAS/EUR.PALET BOX/EUR.PALLET	M2/PALET SQ.M/PALLET	M2/EUR.PALET SQ.M/EUR.PALLET
WOODLIFE R90 GAP	30x90 cm · 11,8"x35,4"	4	1,080	19,625	72	45	77,760	48,600

Pavimento recomendado / Recommended floor tiles: STUDIO · Pag 38, URBAN · Pag 44, LONDON · Pag 136.

# NEW ..... TRADITIONAL

- CARRARA 182
- DAYTONA 185
- DENVER 186
- FONTANA 188
- JASPER 194
- KASSIA 196
- LIBERTY 200
- ONIX 202
- PULPIS 204
- TEBAS 205
- VENICE 206
- XIAN 208









[WWW.AZTECA.ES](http://WWW.AZTECA.ES)



Fontana R74 ice/vison, Fontana R74 Twist vison,  
Moldura/Cenefa/Zócalo Fontana 30 ice, Fontana Lux 60 vison.



# CARRARA collection

Pasta roja/Red body:



Porcelánico/Porcelain:



Carrara



PASTA ROJA - RED BODY  
23x40 cm - 9"x15,7"

PORCELÁNICO  
PORCELAIN  
33,3x33,3 cm  
13,1"x13,1"

Lienzo: 100x200 cm  
Graphic chart: 39,4"x78,7"



Carrara R40, Mosaico Carrara 33, Carrara 33.



# CARRARA collection

NEW TRADITIONAL  
Mármol / Marble



Carrara

# DAYTONA collection

NEW TRADITIONAL  
Mármol / Marble



Moon

Grey

Beige

Siena


FORMATOS:  
SIZE OPTIONS:



PASTA ROJA  
RED BODY  
23x40 cm · 9"x15,7"



PORCELÁNICO  
PORCELAIN  
33,3x33,3 cm · 13,1"x13,1"



MOSAICO CARRARA 33  
PORCELÁNICO  
PORCELAIN  
33,2x33,2 cm · 13,1"x13,1"

Disponemos de Bullnose./Available Bullnose.



Daytona R40 beige/siena.

AZTECA

## CARRARA collection

SERIE COLLECTION	FORMATO (cm) SIZE (inches)	ICONOS ICONS	CARRARA	
			PRECIO PRICE	USO USE
<b>PASTA ROJA/RED BODY:</b>				
CARRARA R40	23x40 cm · 9"x15,7"		B07	-
BULLNOSE CARRARA 23	5x23 cm · 2"x9"		P15	-
<b>PORCELÁNICO/PORCELAIN:</b>				
CARRARA 33	33,3x33,3 cm · 13,1"x13,1"		B17	E
MOSAICO CARRARA 33	33,2x33,2 cm · 13,1"x13,1"		P60	-

LISTA DE EMBALAJE PACKING LIST	FORMATO (cm) SIZE (inches)	PZAS/CAJA PIECES/BOX	M2/CAJA SQ.M/BOX	KG/CAJA KG/BOX	CAJAS/PALET BOX/PALLET	CAJAS/EUR.PALET BOX/EUR.PALLET	M2/PALET SQ.M/PALLET	M2/EUR.PALET SQ.M/EUR.PALLET
CARRARA R40	23x40 cm · 9"x15,7"	15	1,380	20,974	64	60	88,320	82,800
BULLNOSE CARRARA 23	5x23 cm · 2"x9"	45	-	8,334	78	65	-	-
CARRARA 33	33,3x33,3 cm · 13,1"x13,1"	9	1,000	19,790	64	56	64,000	56,000
MOSAICO CARRARA 33	33,2x33,2 cm · 13,1"x13,1"	4	0,410	8,201	45	42	18,450	17,220

FORMATOS:  
SIZE OPTIONS:



PASTA ROJA · RED BODY  
23x40 cm · 9"x15,7"

Disponemos de Bullnose en todos los colores./Available Bullnose in all colors.

## DAYTONA collection



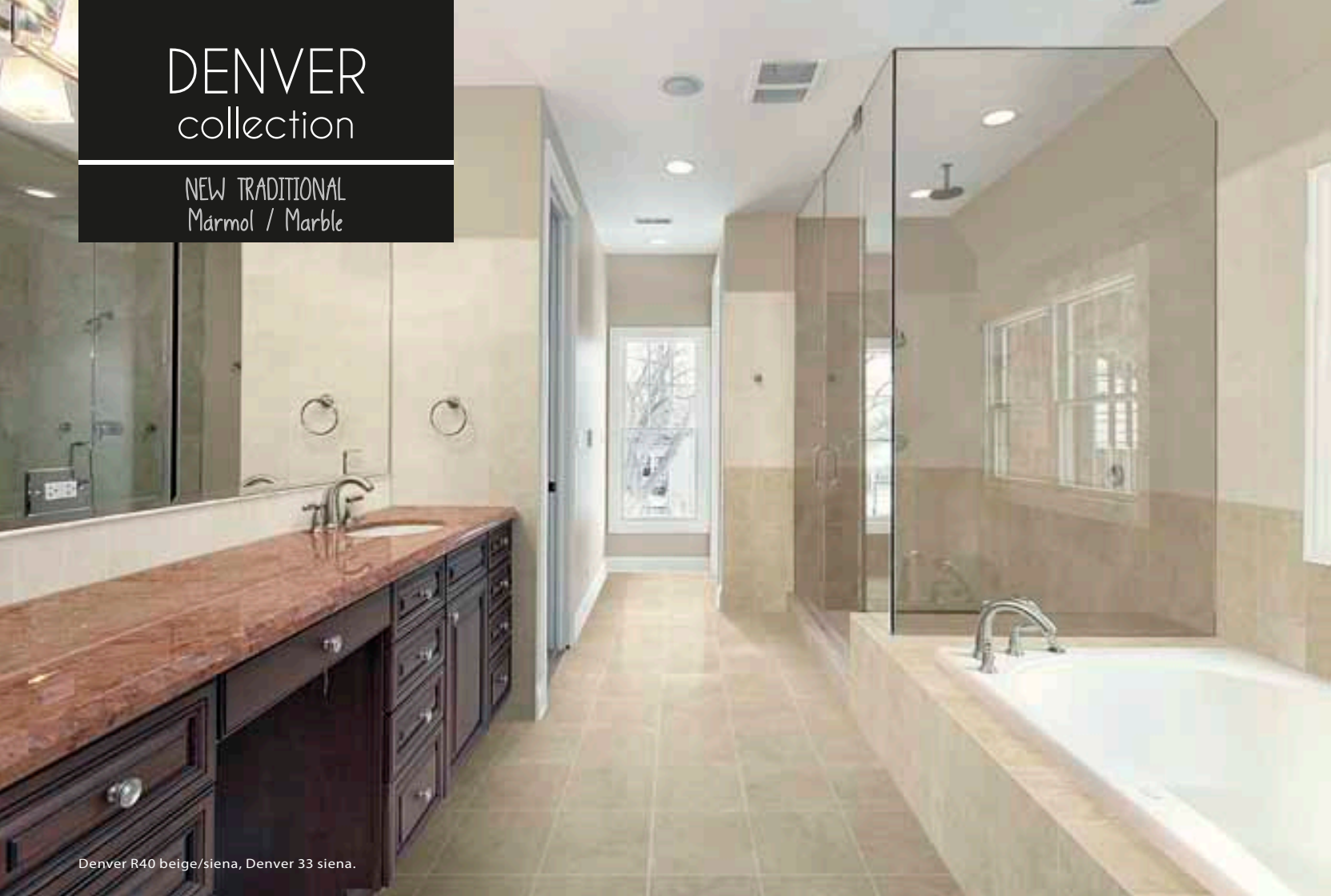
SERIE COLLECTION	FORMATO (cm) SIZE (inches)	MOON		GREY		BEIGE		SIENA	
		PRECIO PRICE	ICONOS ICONS	PRECIO PRICE	ICONOS ICONS	PRECIO PRICE	ICONOS ICONS	PRECIO PRICE	ICONOS ICONS
DAYTONA R40	23x40 cm · 9"x15,7"	B07	-	B07	-	B07	-	B07	-
BULLNOSE DAYTONA 23	5x23 cm · 2"x9"	P15	-	P15	-	P15	-	P15	-

LISTA DE EMBALAJE PACKING LIST	FORMATO (cm) SIZE (inches)	PZAS/CAJA PIECES/BOX	M2/CAJA SQ.M/BOX	KG/CAJA KG/BOX	CAJAS/PALET BOX/PALLET	CAJAS/EUR.PALET BOX/EUR.PALLET	M2/PALET SQ.M/PALLET	M2/EUR.PALET SQ.M/EUR.PALLET
DAYTONA R40	23x40 cm · 9"x15,7"	15	1,3800	20,974	64	60	88,320	82,800
BULLNOSE DAYTONA 23	5x23 cm · 2"x9"	45	-	8,334	78	65	-	-

Pavimento recomendado / Recommended floor tiles: DENVER · Pag 186.

# DENVER collection

NEW TRADITIONAL  
Mármol / Marble




Denver R40 beige/siena, Denver 33 siena.



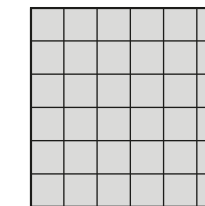
FORMATOS:  
SIZE OPTIONS:



PASTA ROJA  
RED BODY  
23x40 cm · 9"x15,7"



PORCELÁNICO  
PORCELAIN  
33,3x33,3 cm · 13,1"x13,1"



MOSAICO DENVER 33  
PORCELÁNICO  
PORCELAIN  
33,2x33,2 cm · 13,1"x13,1"

Disponemos de Bullnose en todos los colores./Available Bullnose in all colors.



Denver 33 moon/grey, Mosaico Denver 33 grey.

AZTECA

## DENVER collection

SERIE COLLECTION	FORMATO (cm) SIZE (inches)	ICONOS ICONS	MOON		GREY		BEIGE		SIENA	
			PRECIO PRICE	USO USE	PRECIO PRICE	USO USE	PRECIO PRICE	USO USE	PRECIO PRICE	USO USE
<b>PASTA ROJA/RED BODY:</b>										
DENVER R40	23x40 cm · 9"x15,7"		B07	-	B07	-	B07	-	B07	-
BULLNOSE DENVER 23	5x23 cm · 2"x9"		P15	-	P15	-	P15	-	P15	-
<b>PORCELÁNICO/PORCELAIN:</b>										
DENVER 33	33,3x33,3 cm · 13,1"x13,1"		B17	E	B17	D	B17	E	B17	E
MOSAICO DENVER 33	33,2x33,2 cm · 13,1"x13,1"		P60	-	P60	-	P60	-	P60	-

LISTA DE EMBALAJE PACKING LIST	FORMATO (cm) SIZE (inches)	PZAS/CAJA PIECES/BOX	M2/CAJA SQ.M/BOX	KG/CAJA KG/BOX	CAJAS/PALET BOX/PALLET	CAJAS/EUR.PALET BOX/EUR.PALLET	M2/PALET SQ.M/PALLET	M2/EUR.PALET SQ.M/EUR.PALLET
DENVER R40	23x40 cm · 9"x15,7"	15	1,380	20,974	64	60	88,320	82,800
BULLNOSE DENVER 23	5x23 cm · 2"x9"	45	-	8,334	78	65	-	-
DENVER 33	33,3x33,3 cm · 13,1"x13,1"	9	1,000	19,790	64	56	64,000	56,000
MOSAICO DENVER 33	33,2x33,2 cm · 13,1"x13,1"	4	0,410	8,201	45	42	18,450	17,220

# FONTANA collection

Pasta roja: Red body:  Pasta blanca: White body:  Porcelánico: Porcelain: 



PASTA BLANCA · WHITE BODY  
30x74 cm · 11,8"x29,1"

PASTA ROJA  
RED BODY  
23x40 cm · 9"x15,7"

PORCELÁNICO  
PORCELAIN  
60x60 cm  
23,6"x23,6"

PORCELÁNICO  
PORCELAIN  
33,3x33,3 cm  
13,1"x13,1"

Lienzo: 175x355 cm  
Graphic chart: 68,8"x139,7"



Fontana R74 ice/vison, Fontana R74 Twist vison,  
Moldura/Cenefa/Zócalo Fontana 30 ice, Fontana Lux 60 vison.



# FONTANA collection

NEW TRADITIONAL  
Mármol / Marble



Fontana R74 Twist cream, Fontana Lux 60 brown.

Baby blue

Ice


Vison

Grey

Cream

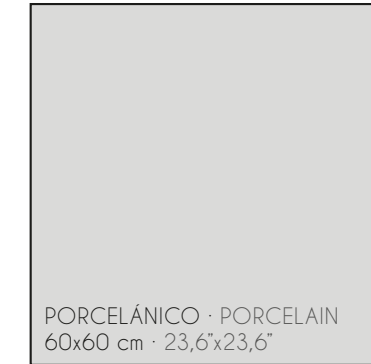
Brown

## FORMATOS: SIZE OPTIONS:



PASTA ROJA  
RED BODY  
23x40 cm · 9"x15,7"

Disponemos de Bullnose en todos los colores.  
Available Bullnose in all colors.



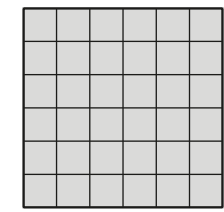
PORCELÁNICO · PORCELAIN  
60x60 cm · 23,6"x23,6"



RODAPIÉ · SKIRTING  
PORCELÁNICO · PORCELAIN  
8,3x60 cm · 3,3"x23,6"



PORCELÁNICO · PORCELAIN  
33,3x33,3 cm · 13,1"x13,1"



MOSAICO FONTANA 33  
PORCELÁNICO · PORCELAIN  
33,2x33,2 cm · 13,1"x13,1"

## FONTANA collection

SERIE COLLECTION	FORMATO (cm) SIZE (inches)	ICONOS ICONS	BABY BLUE		ICE		VISON		GREY		CREAM		BROWN	
			PRECIO PRICE	USO USE	PRECIO PRICE	USO USE	PRECIO PRICE	USO USE	PRECIO PRICE	USO USE	PRECIO PRICE	USO USE		

PASTA ROJA/RED BODY:			BABY BLUE		ICE		VISON		GREY		CREAM		BROWN	
FONTANA R40	23x40 cm · 9"x15,7"		B07	-	B07	-	B07	-	B07	-	-	-	-	-
FONTANA R40 GEO	23x40 cm · 9"x15,7"		B10	-	B10	-	B10	-	B10	-	-	-	-	-
BULLNOSE FONTANA 23	5x23 cm · 2"x9"		P15	-	P15	-	P15	-	P15	-	-	-	-	-

PASTA BLANCA/WHITE BODY:			BABY BLUE		ICE		VISON		GREY		CREAM		BROWN	
FONTANA R74	30x74 cm · 11,8"x29,1"		-	-	B70	-	B70	-	-	-	B70	-	B70	-
FONTANA R74 TWIST	30x74 cm · 11,8"x29,1"		-	-	B72	-	B72	-	-	-	B72	-	B72	-
LISTELO FONTANA R74	8x74 cm · 3,1"x29,1"		-	-	-	-	P49	-	-	-	-	-	P49	-
MOLDURA FONTANA 30	5x30 cm · 2"x11,8"		-	-	P21	-	-	-	-	-	P21	-	-	-
CENEFA FONTANA 30	10x30 cm · 3,9"x11,8"		-	-	P36	-	-	-	-	-	P36	-	-	-
ZÓCALO FONTANA 30	15x30 cm · 5,9"x11,8"		-	-	P46	-	-	-	-	-	P46	-	-	-

PORCELÁNICO/PORCELAIN:			BABY BLUE		ICE		VISON		GREY		CREAM		BROWN	
FONTANA LUX 60	60x60 cm · 23,6"x23,6"		-	-	B37	E	B37	E	-	-	B37	E	B37	D
FONTANA 33	33,3x33,3 cm · 13,1"x13,1"		B17	D	B17	D	B17	D	B17	D	-	-	-	-
MOSAICO FONTANA 33	33,2x33,2 cm · 13,1"x13,1"		P60	-	P60	-	P60	-	P60	-	-	-	-	-
RODAPIÉ R FONTANA 60	8,3x60 cm · 3,3"x23,6"		-	-	P27	-	P27	-	-	-	P27	-	P27	-
PELDAÑO GS FONTANA 60	33x60 cm · 13"x23,6"		-	-	P59	-	P59	-	-	-	P59	-	P59	-
PELDAÑO GDD/GDI FONTANA 60	33x60 cm · 13"x23,6"		-	-	P69	-	P69	-	-	-	P69	-	P69	-

LISTA DE EMBALAJE PACKING LIST	FORMATO (cm) SIZE (inches)	PZAS/CAJA PIECES/BOX	M2/CAJA SQ.M/BOX	KG/CAJA KG/BOX	CAJAS/PALET BOX/PALLET	CAJAS/EUR.PALET BOX/EUR.PALLET	M2/PALET SQ.M/PALLET	M2/EUR.PALET SQ.M/EUR.PALLET
FONTANA R40	23x40 cm · 9"x15,7"	15	1,380	20,974	64	60	88,320	82,800
FONTANA R40 GEO	23x40 cm · 9"x15,7"	15	1,380	20,974	64	60	88,320	82,800
BULLNOSE FONTANA 23	5x23 cm · 2"x9"	45	-	8,334	78	65	-	-
FONTANA R74	30x74 cm · 11,8"x29,1"	4	0,888	16,272	72	44	63,936	39,072
FONTANA R74 TWIST	30x74 cm · 11,8"x29,1"	4	0,888	16,272	72	44	63,936	39,072
LISTELO FONTANA R74	8x74 cm · 3,1"x29,1"	10	-	10,454	48	60	-	-
MOLDURA FONTANA 30	5x30 cm · 2"x11,8"	22	-	6,990	108	84	-	-
CENEFA FONTANA 30	10x30 cm · 3,9"x11,8"	12	-	7,037	108	84	-	-
ZÓCALO FONTANA 30	15x30 cm · 5,9"x11,8"	15	-	11,163	48	44	-	-
FONTANA LUX 60	60x60 cm · 23,6"x23,6"	3	1,080	24,095	48	40	51,840	43,200
FONTANA 33	33,3x33,3 cm · 13,1"x13,1"	9	1,000	19,790	64	56	64,000	56,000
MOSAICO FONTANA 33	33,2x33,2 cm · 13,1"x13,1"	4	0,410	8,201	45	42	18,450	17,220
RODAPIÉ R FONTANA 60	8,3x60 cm · 3,3"x23,6"	20	-	21,325	64	56	-	-
PELDAÑO GS FONTANA 60	33x60 cm · 13"x23,6"	2	-	10,790	40	36	-	-
PELDAÑO GDD/GDI FONTANA 60	33x60 cm · 13"x23,6"	2	-	11,690	40	36	-	-




Fontana R74 ice, Fontana R74 Twist vison.

AZTECA

# FONTANA collection

NEW TRADITIONAL  
Mármol / Marble



Fontana R40 ice/grey, Fontana 33 grey, Mosaico Fontana 33 ice/grey.

**AZTECA**



Baby blue

Ice


Vison

Grey

Cream

Brown


## DECORACIÓN: DECORATION:



Fontana R40 Geo ice · 23x40 cm



Fontana R40 Geo baby blue · 23x40 cm



Fontana R40 Geo vison · 23x40 cm



Fontana R40 Geo grey · 23x40 cm



Listelo Fontana 74 vison · 8x74 cm



Listelo Fontana 74 brown · 8x74 cm



Fontana R74 Twist ice · 30x74 cm



Fontana R74 Twist cream · 30x74 cm



Fontana R74 Twist vison · 30x74 cm



Fontana R74 Twist brown · 30x74 cm



Moldura Fontana 30 ice · 5x30 cm



Moldura Fontana 30 cream · 5x30 cm



Cenefa Fontana 30 ice · 10x30 cm



Cenefa Fontana 30 cream · 10x30 cm



Zócalo Fontana 30 ice · 15x30 cm



Zócalo Fontana 30 cream · 15x30 cm



# JASPER collection

NEW TRADITIONAL  
Mármol / Marble



Jasper Lux 60 beige.

**AZTECA**



Grey



Beige

FORMATOS:  
SIZE OPTIONS:



PORCELÁNICO · PORCELAIN  
60x60 cm · 23,6"x23,6"



RODAPIÉ · SKIRTING  
PORCELÁNICO · PORCELAIN  
8,3x60 cm · 3,3"x23,6"

## JASPER collection



SERIE COLLECTION	FORMATO (cm) SIZE (inches)	GREY		BEIGE	
		PRECIO PRICE	ICONOS ICONS	PRECIO PRICE	ICONOS ICONS
JASPER LUX 60	60x60 cm · 23,6"x23,6"	B37	E	B37	E
RODAPIÉ R JASPER LUX 60	8,3x60 cm · 3,3"x23,6"	P27	-	P27	-
PELDAÑO GS JASPER LUX 60	33x60 cm · 13"x23,6"	P59	-	P59	-
PELDAÑO GDD/GDI JASPER LUX 60	33x60 cm · 13"x23,6"	P69	-	P69	-

LISTA DE EMBALAJE PACKING LIST	FORMATO (cm) SIZE (inches)	PZAS/CAJA PIECES/BOX	M2/CAJA SQ.M/BOX	KG/CAJA KG/BOX	CAJAS/PALET BOX/PALLET	CAJAS/EUR.PALET BOX/EUR.PALLET	M2/PALET SQ.M/PALLET	M2/EUR.PALET SQ.M/EUR.PALLET
JASPER LUX 60	60x60 cm · 23,6"x23,6"	3	1,080	24,095	48	40	51,840	43,200
RODAPIÉ R JASPER LUX 60	8,3x60 cm · 3,3"x23,6"	20	-	21,325	64	56	-	-
PELDAÑO GS JASPER LUX 60	33x60 cm · 13"x23,6"	2	-	10,790	40	36	-	-
PELDAÑO GDD/GDI JASPER LUX 60	33x60 cm · 13"x23,6"	2	-	11,690	40	36	-	-

# KASSIA collection

Pasta blanca/White body:



Porcelánico/Porcelain:



Marfil



Crema



PASTA BLANCA · WHITE BODY  
30x60 cm · 11,8"x23,6"

PORCELÁNICO  
PORCELAIN  
45x45 cm · 17,7"x17,7"



Kassia R3060 marfil/crema, Kassia R3060 Wavy marfil, Moldura Kassia 30 crema, Zócalo Kassia 30 crema, Cenefa Kala 30 crema, Kassia Satin 45 marfil/crema.

2 Lenzos: 100x273 cm  
2 Graphic chart: 39,4"x107,5"

**AZTECA**

# KASSIA collection

NEW TRADITIONAL  
Mármol / Marble



Kassia R3060 marfil, Kita 60, Kassia Satin 45 marfil, Brick Soft 40 snow.

AZTECA

## DECORACIÓN: DECORATION:



Kassia R3060 Wavy marfil glossy · 30x60 cm



Kassia R3060 Wavy crema glossy · 30x60 cm



Kita 60 · 5x60 cm



Cenefa Kala 30 crema · 10x30 cm



Moldura Kassia 30 crema · 2,5x30 cm



Zócalo Kassia 30 crema · 15x30 cm



Liston Calipso 30 cream · 2x30 cm




Calipso 30 cream · 8x30 cm

Marfil

Crema

## FORMATOS: SIZE OPTIONS:



## KASSIA collection

SERIE COLLECTION	FORMATO (cm) SIZE (inches)	ICONOS ICONS	MARFIL		CREMA	
			PRECIO PRICE	USO USE	PRECIO PRICE	USO USE

PASTA BLANCA/WHITE BODY:						
KASSIA R3060	30x60 cm · 11,8"x23,6"		B20	-	B20	-
KASSIA R3060 WAVY	30x60 cm · 11,8"x23,6"		B24	-	B24	-
MOLDURA KASSIA 30	2,5x30 cm · 1"x11,8"		-	-	P06	-
ZÓCALO KASSIA 30	15x30 cm · 5,9"x11,8"		-	-	P24	-
CENEFA KALA 30	10x30 cm · 3,9"x11,8"		-	-	P37	-
KITA 60	5x60 cm · 2"x23,6"		P21			
LISTÓN CALIPSO 30 CREAM	2x30 cm · 0,8"x11,8"		P40			
CALIPSO 30 CREAM	8x30 cm · 3,1"x11,8"		P47			

PORCELÁNICO/PORCELAIN:						
KASSIA SATIN 45	45x45 cm · 17,7"x17,7"		B20	D	B20	D
MOSAICO KASSIA 30	30x30 cm · 11,8"x11,8"		P60	-	P60	-
RODAPIÉ R KASSIA SATIN 45	8x45 cm · 3,1"x17,7"		P21	-	P21	-

LISTA DE EMBALAJE PACKING LIST	FORMATO (cm) SIZE (inches)	PZAS/CAJA PIECES/BOX	M2/CAJA SQ.M/BOX	KG/CAJA KG/BOX	CAJAS/PALET BOX/PALLET	CAJAS/EUR.PALET BOX/EUR.PALLET	M2/PALET SQ.M/PALLET	M2/EUR.PALET SQ.M/EUR.PALLET
KASSIA R3060	30x60 cm · 11,8"x23,6"	6	1,080	18,859	72	60	77,760	64,800
KASSIA R3060 WAVY	30x60 cm · 11,8"x23,6"	6	1,080	18,859	72	60	77,760	64,800
MOLDURA KASSIA 30	2,5x30 cm · 1"x11,8"	48	-	7,017	108	84	-	-
ZÓCALO KASSIA 30	15x30 cm · 5,9"x11,8"	14	-	11,061	48	44	-	-
CENEFA KALA 30	10x30 cm · 3,9"x11,8"	10	-	6,377	108	84	-	-
KITA 60	5x60 cm · 2"x23,6"	28	-	14,736	60	48	-	-
LISTÓN CALIPSO 30 CREAM	2x30 cm · 0,8"x11,8"	48	-	5,142	108	84	-	-
CALIPSO 30 CREAM	8x30 cm · 3,1"x11,8"	12	-	4,878	108	84	-	-
KASSIA SATIN 45	45x45 cm · 17,7"x17,7"	5	1,000	21,020	72	66	72,000	66,000
MOSAICO KASSIA 30	30x30 cm · 11,8"x11,8"	5	0,450	8,707	90	70	40,500	31,500
RODAPIÉ R KASSIA SATIN 45	8x45 cm · 3,1"x17,7"	15	-	11,625	128	104	-	-

# LIBERTY collection

NEW TRADITIONAL  
Mármol / Marble



Liberty Lux 60 latte, Brick Soft 40 purple.



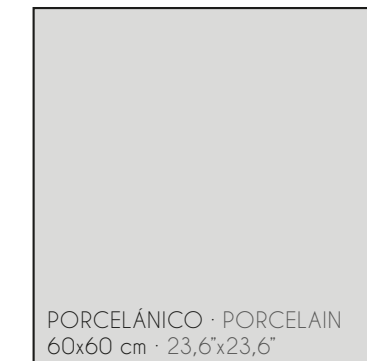
Liberty Lux 60 moka.

**AZTECA**

Latte

Moka

FORMATOS:  
SIZE OPTIONS:



## LIBERTY collection



SERIE COLLECTION	FORMATO (cm) SIZE (inches)	LATTE		MOKA	
		PRECIO PRICE	ICONOS ICONS	PRECIO PRICE	ICONOS ICONS
LIBERTY LUX 60	60x60 cm · 23,6"x23,6"	B37	E	B37	E
RODAPIÉ R LIBERTY LUX 60	8,3x60 cm · 3,3"x23,6"	P27	-	P27	-
PELDAÑO GS LIBERTY LUX 60	33x60 cm · 13"x23,6"	P59	-	P59	-
PELDAÑO GDD/GDI LIBERTY LUX 60	33x60 cm · 13"x23,6"	P69	-	P69	-

LISTA DE EMBALAJE PACKING LIST	FORMATO (cm) SIZE (inches)	PZAS/CAJA PIECES/BOX	M2/CAJA SQ.M/BOX	KG/CAJA KG/BOX	CAJAS/PALET BOX/PALLET	CAJAS/EUR.PALET BOX/EUR.PALLET	M2/PALET SQ.M/PALLET	M2/EUR.PALET SQ.M/EUR.PALLET
LIBERTY LUX 60	60x60 cm · 23,6"x23,6"	3	1,080	24,095	48	40	51,840	43,200
RODAPIÉ R LIBERTY LUX 60	8,3x60 cm · 3,3"x23,6"	20	-	21,325	64	56	-	-
PELDAÑO GS LIBERTY LUX 60	33x60 cm · 13"x23,6"	2	-	10,790	40	36	-	-
PELDAÑO GDD/GDI LIBERTY LUX 60	33x60 cm · 13"x23,6"	2	-	11,690	40	36	-	-

# ONIX collection

NEW TRADITIONAL  
Mármol / Marble



Onix R74 champagne, Decor 2 Olimpo R74 champagne, Olimpo 74 champagne, Onix Satin 45 champagne.

Champagne

FORMATOS:  
SIZE OPTIONS:

PASTA BLANCA · WHITE BODY  
30x74 cm · 11,8"x29,1"

PORCELÁNICO  
PORCELAIN  
43x43 cm · 16,9"x16,9"

DECORACIÓN:  
DECORATION:



Olimpo 74 champagne · 7x74 cm



Decor 2 Olimpo R74 champagne · 30x74 cm

Formado por 2 piezas · Unidad de venta: 1 CAJA / It's made up of 2 pieces · Sales unit: 1 BOX.

RODAPIÉ · SKIRTING  
PORCELÁNICO · PORCELAIN  
8x43 cm · 3,1"x16,9"



Onix Shine 43 champagne.

**AZTECA**


## ONIX collection

SERIE COLLECTION	FORMATO (cm) SIZE (inches)	CHAMPAGNE	
		PRECIO PRICE	USO USE
<b>PASTA BLANCA/WHITE BODY:</b>			
ONIX R74	30x74 cm · 11,8"x29,1"	B36	-
DECOR 2 OLIMPO R74	30x74 cm · 11,8"x29,1"	P75 Cada pieza./ Each piece.	-
OLIMPO 74	7x74 cm · 2,8"x29,1"	P72	-
<b>PORCELÁNICO/PORCELAIN:</b>			
ONIX SHINE 43	43x43 cm · 16,9"x16,9"	B35	C
RODAPIÉ R ONIX SHINE 43	8x43 cm · 3,1"x16,9"	P21	-
PELDAÑO GS ONIX SHINE 43	33x43 cm · 13"x16,9"	P58	-
PELDAÑO GDD/GDI ONIX SHINE 43	33x43 cm · 13"x16,9"	P59	-

LISTA DE EMBALAJE PACKING LIST	FORMATO (cm) SIZE (inches)	PZAS/CAJA PIECES/BOX	M2/CAJA SQ.M/BOX	KG/CAJA KG/BOX	CAJAS/PALET BOX/PALLET	CAJAS/EUR.PALET BOX/EUR.PALLET	M2/PALET SQ.M/PALLET	M2/EUR.PALET SQ.M/EUR.PALLET
ONIX R74	30x74 cm · 11,8"x29,1"	4	0,888	16,272	72	44	63,936	39,072
DECOR 2 OLIMPO R74	30x74 cm · 11,8"x29,1"	4	0,888	17,713	24	24	21,312	21,312
OLIMPO 74	7x74 cm · 2,8"x29,1"	10	-	10,625	48	60	-	-
ONIX SHINE 43	43x43 cm · 16,9"x16,9"	5	0,925	18,570	48	68	44,400	62,900
RODAPIÉ R ONIX SHINE 43	8x43 cm · 3,1"x16,9"	14	-	10,190	128	104	-	-
PELDAÑO GS ONIX SHINE 43	33x43 cm · 13"x16,9"	4	-	17,778	40	34	-	-
PELDAÑO GDD/GDI ONIX SHINE 43	33x43 cm · 13"x16,9"	2	-	9,528	40	34	-	-

# PULPIS collection

NEW TRADITIONAL  
Mármol / Marble



Beige

Siena



Pulpis Lux 60 siena.

AZTECA

# TEBAS collection

NEW TRADITIONAL  
Piedra / Stone



Avorio


Beige



Tebas 45 avorio.

AZTECA

FORMATOS:  
SIZE OPTIONS:



PORCELÁNICO · PORCELAIN  
60x60 cm · 23,6"x23,6"



RODAPIÉ · SKIRTING  
PORCELÁNICO · PORCELAIN  
8,3x60 cm · 3,3"x23,6"

FORMATOS:  
SIZE OPTIONS:



PORCELÁNICO  
PORCELAIN  
45x45 cm · 17,7"x17,7"



RODAPIÉ · SKIRTING  
PORCELÁNICO · PORCELAIN  
8x45 cm · 3,1"x17,7"

## PULPIS collection



SERIE COLLECTION	FORMATO (cm) SIZE (inches)	BEIGE		SIENA	
		PRECIO PRICE	ICONOS ICONS	PRECIO PRICE	ICONOS ICONS
PULPIS LUX 60	60x60 cm · 23,6"x23,6"	B37	E	B37	E
RODAPIÉ R PULPIS LUX 60	8,3x60 cm · 3,3"x23,6"	P27	-	P27	-
PELDAÑO GS PULPIS LUX 60	33x60 cm · 13"x23,6"	P59	-	P59	-
PELDAÑO GDD/GDI PULPIS LUX 60	33x60 cm · 13"x23,6"	P69	-	P69	-

LISTA DE EMBALAJE PACKING LIST	FORMATO (cm) SIZE (inches)	PZAS/CAJA PIECES/BOX	M2/CAJA SQ.M/BOX	KG/CAJA KG/BOX	CAJAS/PALET BOX/PALLET	CAJAS/EUR.PALET BOX/EUR.PALLET	M2/PALET SQ.M/PALLET	M2/EUR.PALET SQ.M/EUR.PALLET
PULPIS LUX 60	60x60 cm · 23,6"x23,6"	3	1,080	24,095	48	40	51,840	43,200
RODAPIÉ R PULPIS LUX 60	8,3x60 cm · 3,3"x23,6"	20	-	21,325	64	56	-	-
PELDAÑO GS PULPIS LUX 60	33x60 cm · 13"x23,6"	2	-	10,790	40	36	-	-
PELDAÑO GDD/GDI PULPIS LUX 60	33x60 cm · 13"x23,6"	2	-	11,690	40	36	-	-

## TEBAS collection



SERIE COLLECTION	FORMATO (cm) SIZE (inches)	AVORIO		BEIGE	
		PRECIO PRICE	ICONOS ICONS	PRECIO PRICE	ICONOS ICONS
TEBAS 45	45x45 cm · 17,7"x17,7"	B20	E	B20	E
RODAPIÉ R TEBAS 45	8x45 cm · 3,1"x17,7"	P21	-	P21	-

LISTA DE EMBALAJE PACKING LIST	FORMATO (cm) SIZE (inches)	PZAS/CAJA PIECES/BOX	M2/CAJA SQ.M/BOX	KG/CAJA KG/BOX	CAJAS/PALET BOX/PALLET	CAJAS/EUR.PALET BOX/EUR.PALLET	M2/PALET SQ.M/PALLET	M2/EUR.PALET SQ.M/EUR.PALLET
TEBAS 45	45x45 cm · 17,7"x17,7"	5	1,000	21,020	72	66	72,000	66,000
RODAPIÉ R TEBAS 45	8x45 cm · 3,1"x17,7"	15	-	11,625	128	104	-	-




# VENICE collection

NEW TRADITIONAL  
Mármol / Marble



Venice R90 marfil/marrón, Venice R90 Grill marfil, Decorado Vilma R90 Grill marfil, Decorado 2 Venus R90 marfil, Venice 33 marfil.



Venice R90 marrón, Decorado 2 Venus R90 marfil.

AZTECA

Marfil

Marrón

FORMATOS:  
SIZE OPTIONS:



PASTA BLANCA · WHITE BODY  
30x90 cm · 11,8"x35,4"



PORCELÁNICO  
PORCELAIN  
33,3x33,3 cm · 13,1"x13,1"

DECORACIÓN:  
DECORATION:



Venice R90 Grill marfil · 30x90 cm



Decorado Vilma R90 Grill marfil · 30x90 cm



Decorado 2 Venus R90 marfil · 30x90 cm

## VENICE collection

SERIE COLLECTION	FORMATO (cm) SIZE (inches)	ICONOS ICONS	MARFIL		MARRÓN		
			PRECIO PRICE	USO USE	PRECIO PRICE	USO USE	
<b>PASTA ROJA/RED BODY:</b>							
VENICE R90	30x90 cm · 11,8"x35,4"		B42	-	B42	-	
VENICE R90 GRILL	30x90 cm · 11,8"x35,4"		B43	-	-	-	
DECORADO VILMA R90 GRILL	30x90 cm · 11,8"x35,4"		P63	-	-	-	
DECORADO 2 VENUS R90	30x90 cm · 11,8"x35,4"		P75	-	-	-	
<b>PORCELÁNICO/PORCELAIN:</b>							
VENICE 33	33,3x33,3 cm · 13,1"x13,1"		B17	E	-	-	

LISTA DE EMBALAJE PACKING LIST	FORMATO (cm) SIZE (inches)	PZAS/CAJA PIECES/BOX	M2/CAJA SQ.M/BOX	KG/CAJA KG/BOX	CAJAS/PALET BOX/PALLET	CAJAS/EUR.PALET BOX/EUR.PALLET	M2/PALET SQ.M/PALLET	M2/EUR.PALET SQ.M/EUR.PALLET
VENICE R90	30x90 cm · 11,8"x35,4"	4	1,080	19,625	72	45	77,760	78,600
VENICE R90 GRILL	30x90 cm · 11,8"x35,4"	4	1,080	19,625	72	45	77,760	78,600
DECORADO VILMA R90 GRILL	30x90 cm · 11,8"x35,4"	4	1,080	20,695	18	12	19,440	12,960
DECORADO 2 VENUS R90	30x90 cm · 11,8"x35,4"	4	1,080	19,959	18	12	19,440	12,960
VENICE 33	33,3x33,3 cm · 13,1"x13,1"	9	1,000	19,790	64	56	64,000	56,000

# XIAN collection

Pasta blanca: White body:



Porcelánico: Porcelain:



PASTA BLANCA · WHITE BODY  
30x90 cm · 11,8" x 35,4"

PORCELÁNICO · PORCELAIN  
60x60 cm · 23,6" x 23,6"

2 Lienzos: 100x200 cm  
2 Graphic chart: 39,4x78,7"



Xian Lux 60 dark/Ice, Xian R90 dark/Ice,  
Decorado Bikin R90 ice, Bikin A/B 90 dark.

# XIAN collection

NEW TRADITIONAL  
Mármol / Marble



Xian R90 emerald/ivory, Bikin A/B 90 emerald, Xian Lux 60 emerald.

**AZTECA**

Ice

Ivory

Emerald

Copper

Dark

FORMATOS:  
SIZE OPTIONS:

PASTA BLANCA · WHITE BODY  
30x90 cm · 11,8"x35,4"

PORCELÁNICO · PORCELAIN  
60x60 cm · 23,6"x23,6"

RODAPIÉ · SKIRTING  
PORCELÁNICO · PORCELAIN  
8,3x60 cm · 3,3"x23,6"

DECORACIÓN:  
DECORATION:



Decorado Bikin R90 ice · 30x90 cm



Decorado Bikin R90 ivory · 30x90 cm



Bikin A 90 emerald · 10x90 cm



Bikin B 90 emerald · 10x90 cm



Bikin A 90 copper · 10x90 cm



Bikin B 90 copper · 10x90 cm



Bikin A 90 dark · 10x90 cm



Bikin B 90 dark · 10x90 cm

## XIAN collection

SERIE COLLECTION	FORMATO (cm) SIZE (inches)	ICONOS ICONS	ICE		IVORY		EMERALD		COPPER		DARK	
			PRECIO PRICE	USO USE	PRECIO PRICE	USO USE	PRECIO PRICE	USO USE	PRECIO PRICE	USO USE	PRECIO PRICE	USO USE
<b>PASTA BLANCA/WHITE BODY:</b>												
XIAN R90	30x90 cm · 11,8"x35,4"		B42	-	B42	-	B42	-	B42	-	B42	-
DECORADO BIKIN R90	30x90 cm · 11,8"x35,4"		P75	-	P75	-	-	-	-	-	-	-
BIKIN A 90	10x90 cm · 3,9"x35,4"		-	-	-	-	P75	-	P75	-	P75	-
BIKIN B 90	10x90 cm · 3,9"x35,4"		-	-	-	-	P75	-	P75	-	P75	-
<b>PORCELÁNICO/PORCELAIN:</b>												
XIAN LUX 60	60x60 cm · 23,6"x23,6"		B37	E	B37	E	B37	D	B37	D	B37	D
RODAPIÉ R XIAN LUX 60	8,3x60 cm · 3,3"x23,6"		P27	-	P27	-	P27	-	P27	-	P27	-
PELDAÑO GS XIAN LUX 60	33x60 cm · 13"x23,6"		P59	-	P59	-	P59	-	P59	-	P59	-
PELDAÑO GDD/GDI XIAN LUX 60	33x60 cm · 13"x23,6"		P69	-	P69	-	P69	-	P69	-	P69	-

LISTA DE EMBALAJE PACKING LIST	FORMATO (cm) SIZE (inches)	PZAS/CAJA PIECES/BOX	M2/CAJA SQ.M/BOX	KG/CAJA KG/BOX	CAJAS/PALET BOX/PALLET	CAJAS/EUR.PALET BOX/EUR.PALLET	M2/PALET SQ.M/PALLET	M2/EUR.PALET SQ.M/EUR.PALLET
XIAN R90	30x90 cm · 11,8"x35,4"	4	1,080	19,625	72	45	77,760	78,600
DECORADO BIKIN R90	30x90 cm · 11,8"x35,4"	4	1,080	20,695	18	12	19,440	12,960
BIKIN A/B 90	10x90 cm · 3,9"x35,4"	4	-	8,821	40	30	-	-
XIAN LUX 60	60x60 cm · 23,6"x23,6"	3	1,080	24,095	48	40	51,840	43,200
RODAPIÉ R XIAN LUX 60	8,3x60 cm · 3,3"x23,6"	20	-	21,325	64	56	-	-
PELDAÑO GS XIAN LUX 60	33x60 cm · 13"x23,6"	2	-	10,790	40	36	-	-
PELDAÑO GDD/GDI XIAN LUX 60	33x60 cm · 13"x23,6"	2	-	11,690	40	36	-	-

INFORMACIÓN  
.....  
INFORMATION

214  
CATÁLOGO  
EXPOSITORES  
DISPLAYS  
CATALOGUE

220  
LISTA DE  
EMBALAJE  
PACKING LIST

222  
COLOCACIÓN Y  
MANTENIMIENTO  
PIEDRA NATURAL  
NATURAL STONE:  
INSTALLATION &  
MAINTENANCE


222  
COLOCACIÓN Y  
MANTENIMIENTO  
DEL CRISTAL  
GLASS PIECES:  
INSTALLATION &  
MAINTENANCE

223  
COLOCACIÓN Y  
MANTENIMIENTO  
BALDOSA CERÁMICA  
TILING ADVICES:  
INSTALLATION &  
MAINTENANCE

228  
RECOMENDACIONES  
DE USO  
RECOMMENDED  
USE

228  
CARACTERÍSTICAS  
TÉCNICAS  
TECHNICAL  
CHARACTERISTICS

229  
ICONOS  
ICONS



# EXPOSITORES DISPLAYS






Catálogo de Expositores  
Displays Catalogue

EXPOSITOR / DISPLAY	DIMENSIONES / MEASURES (cm)	CAPACIDAD / CAPACITY	PANEL (cm)
<b>APOLO</b>	Anchura/Width: 300 Altura/Height: 230 Fondo/Depth: 112	24 Paneles/Panels	Anchura/Width: 100,5 Altura/Height: 192,5
	<b>ACABADO / FINISH</b>	<b>ILUMINACIÓN / LIGHTING</b>	<b>EMBALAJE / PACKAGING (cm)</b> <b>PESO (Kg) / WEIGHT (Kg)</b>
	Plata + Antracita Silver + Antracite	SI/YES	Anchura/Width: 300 Altura/Height: 110 Fondo/Depth: 122   610 (1 Bulto/Pakage)
<b>ANKARA</b>	Anchura/Width: 315 Altura/Height: 234 Fondo/Depth: 104	24+2 Paneles/Panels	Anchura/Width: 100,5 Altura/Height: 192,5
	<b>ACABADO / FINISH</b>	<b>ILUMINACIÓN / LIGHTING</b>	<b>EMBALAJE / PACKAGING (cm)</b> <b>PESO (Kg) / WEIGHT (Kg)</b>
	Plata + Grafito Silver + Graphite	SI/YES	Anchura/Width: 229 Altura/Height: 119 Fondo/Depth: 121   450 (1 Bulto/Pakage)
<b>EGEO NATURE</b>	Anchura/Width: 320 Altura/Height: 220 Fondo/Depth: 156	24+2 Paneles/Panels	Anchura/Width: 100,5 Altura/Height: 192,5
	<b>ACABADO / FINISH</b>	<b>ILUMINACIÓN / LIGHTING</b>	<b>EMBALAJE / PACKAGING (cm)</b> <b>PESO (Kg) / WEIGHT (Kg)</b>
	Plata + Grafito Silver + Graphite	SI/YES	Anchura/Width: 229 Altura/Height: 140 Fondo/Depth: 121   625 (1 Bulto/Pakage)
<b>BOOK CORNER 26P</b>	Anchura/Width: 356 Altura/Height: 225 Fondo/Depth: 117	24+2 Paneles/Panels	Anchura/Width: 100,5 Altura/Height: 192,5
	<b>ACABADO / FINISH</b>	<b>ILUMINACIÓN / LIGHTING</b>	<b>EMBALAJE / PACKAGING (cm)</b> <b>PESO (Kg) / WEIGHT (Kg)</b>
	Plata + Grafito Silver + Graphite	SI/YES	Anchura/Width: 224 Altura/Height: 110 Fondo/Depth: 124   500 (1 Bulto/Pakage)
<b>DETROIT SIMPLE</b>	Anchura/Width: 222 Altura/Height: 230 Fondo/Depth: 117	15+2 Paneles/Panels	Anchura/Width: 100,5 Altura/Height: 192,5
	<b>ACABADO / FINISH</b>	<b>ILUMINACIÓN / LIGHTING</b>	<b>EMBALAJE / PACKAGING (cm)</b> <b>PESO (Kg) / WEIGHT (Kg)</b>
	Plata + Grafito Silver + Graphite	SI/YES	Anchura/Width: 230 Altura/Height: 115 Fondo/Depth: 120   550 (1 Bulto/Pakage)

# EXPOSITORES DISPLAYS

Catálogo de Expositores  
Displays Catalogue

**AZTECA**

EXPOSITOR / DISPLAY	DIMENSIONES / MEASURES (cm)	CAPACIDAD / CAPACITY	PANEL (cm)
<b>DAKAR DOBLE</b>	Anchura/Width: 340 Altura/Height: 232 Fondo/Depth: 99	24 + 3 Paneles/Panels	Anchura/Width: 100,5 Altura/Height: 192,5
	<b>ACABADO / FINISH</b>	<b>ILUMINACIÓN / LIGHTING</b>	<b>EMBALAJE / PACKAGING (cm)</b> <b>PESO (Kg) / WEIGHT (Kg)</b>
	Plata + Grafito Silver + Graphite	SI/YES	Anchura/Width: 349 / 230 Altura/Height: 122 / 115 Fondo/Depth: 63 / 132   600 (2 Bultos/Packages)
<b>SELLA 17</b>	Anchura/Width: 245 Altura/Height: 212 Fondo/Depth: 130	17 Paneles/Panels	Anchura/Width: 100,5 Altura/Height: 192,5
	<b>ACABADO / FINISH</b>	<b>ILUMINACIÓN / LIGHTING</b>	<b>EMBALAJE / PACKAGING (cm)</b> <b>PESO (Kg) / WEIGHT (Kg)</b>
	Plata/Silver	NO/NOT	Anchura/Width: 230 Altura/Height: 100 Fondo/Depth: 122   350 (1 Bulto/Pakage)
<b>TIBER 33</b>	Anchura/Width: 335 Altura/Height: 212 Fondo/Depth: 130	33 Paneles/Panels	Anchura/Width: 100,5 Altura/Height: 192,5
	<b>ACABADO / FINISH</b>	<b>ILUMINACIÓN / LIGHTING</b>	<b>EMBALAJE / PACKAGING (cm)</b> <b>PESO (Kg) / WEIGHT (Kg)</b>
	Plata/Silver	NO/NOT	Anchura/Width: 219 Altura/Height: 120 Fondo/Depth: 114   700 (1 Bulto/Pakage)
<b>EXTRABOX 5 DOBLE / EXTRABOX 10 DOBLE</b>	Anchura/Width: 61 / 113 Altura/Height: 222 / 222 Fondo/Depth: 132 / 132	10 / 20 Paneles/Panels	Anchura/Width: 100,5 Altura/Height: 192
	<b>ACABADO / FINISH</b>	<b>ILUMINACIÓN / LIGHTING</b>	<b>EMBALAJE / PACKAGING (cm)</b> <b>PESO (Kg) / WEIGHT (Kg)</b>
	Antracita/Antracite	NO/NOT	Anchura/Width: 228 / 229 Altura/Height: 150 / 150 Fondo/Depth: 58 / 122   250 / 480 (1 Bulto/Pakage)
<b>OBLICUO 10P</b>	Anchura/Width: 75,4 Altura/Height: 222 Fondo/Depth: 132-200,5	10 Paneles/Panels	Anchura/Width: 100,5 Altura/Height: 192
	<b>ACABADO / FINISH</b>	<b>ILUMINACIÓN / LIGHTING</b>	<b>EMBALAJE / PACKAGING (cm)</b> <b>PESO (Kg) / WEIGHT (Kg)</b>
	Antracita/Antracite	SI/YES	Anchura/Width: 72 Altura/Height: 229 Fondo/Depth: 150   480 (1 Bulto/Pakage)


# CAJONERAS FLOOR DISPLAYS

Catálogo de Expositores  
Displays Catalogue

CAJONERA / FLOOR DISPLAY	DIMENSIONES / MEASURES (cm)	CAPACIDAD / CAPACITY	PANEL (cm)
<b>CH 1000</b>	Anchura/Width: 213 / 358 Altura/Height: 140 Fondo/Depth: 113 / 133	11 Paneles/Panels	Anchura/Width: 101 / 120 Altura/Height: 101 / 120
<b>ACABADO / FINISH</b>	<b>ILUMINACIÓN / LIGHTING</b>	<b>EMBALAJE / PACKAGING (cm)</b>	<b>PESO (Kg) / WEIGHT (Kg)</b>
Plata + Madera Silver + Wood	NO/NOT	Anchura/Width: 219 / 258 Altura/Height: 70 Fondo/Depth: 147	400 / 450 (1 Bulto/Pakage)
<b>CAJONERA / FLOOR DISPLAY</b>	<b>DIMENSIONES / MEASURES (cm)</b>	<b>CAPACIDAD / CAPACITY</b>	<b>PANEL (cm)</b>
<b>GINEBRA DOBLE</b>	Anchura/Width: 318 / 324 Altura/Height: 140 Fondo/Depth: 113 / 133	19 Paneles/Panels	Anchura/Width: 101 / 120 Altura/Height: 101 / 120
<b>ACABADO / FINISH</b>	<b>ILUMINACIÓN / LIGHTING</b>	<b>EMBALAJE / PACKAGING (cm)</b>	<b>PESO (Kg) / WEIGHT (Kg)</b>
Plata + Madera Silver + Wood	NO/NOT	Anchura/Width: 324 / 384 Altura/Height: 70 Fondo/Depth: 147	600 / 700 (1 Bulto/Pakage)

# EXP. TÉCNICO TECHNICAL DISPLAY

Catálogo de Expositores  
Displays Catalogue

EXPOSITOR TÉCNICO / TECHNICAL DISPLAY
<b>SIL PIEZAS</b>

Este sistema expositivo se diseña según proyecto. This exhibition system is designed according to the project.

# CUNAS CRADLE

Catálogo de Expositores  
Displays Catalogue

CUNA CRADLE	DIMENSIONES (cm) MEASURES (cm)	ACABADO FINISH
<b>60X120 GIRATORIA</b>	Anchura/Width: 117 Altura/Height: 148 Fondo/Depth: 168	Blanco/White
<b>CAPACIDAD CAPACITY</b>	<b>PIEZA (cm) PIECE (cm)</b>	<b>EMBALAJE (cm) PACKAGING (cm)</b>
10 piezas/Pieces	Anchura/Width: 60 Altura/Height: 120	Anchura/Width: 157 Altura/Height: 65 Fondo/Depth: 98
<b>PESO (Kg) WEIGHT (Kg)</b>	100 (1 Bulto/Pakage)	
<b>CUNA CRADLE</b>	<b>DIMENSIONES (cm) MEASURES (cm)</b>	<b>ACABADO FINISH</b>
<b>60X60</b>	Anchura/Width: 39 Altura/Height: 125 Fondo/Depth: 60	Negro/ Black
<b>CAPACIDAD CAPACITY</b>	<b>PIEZA (cm) PIECE (cm)</b>	<b>EMBALAJE (cm) PACKAGING (cm)</b>
8 piezas/Pieces	Anchura/Width: 60 Altura/Height: 60	Anchura/Width: 100 Altura/Height: 45 Fondo/Depth: 65
<b>PESO (Kg) WEIGHT (Kg)</b>	25 (1 Bulto/Pakage)	
<b>CUNA CRADLE</b>	<b>DIMENSIONES (cm) MEASURES (cm)</b>	<b>ACABADO FINISH</b>
<b>TORRE 12 PIEZAS</b>	Anchura/Width: 45 Altura/Height: 166 Fondo/Depth: 85	Negro/ Black
<b>CAPACIDAD CAPACITY</b>	<b>PIEZA (cm) PIECE (cm)</b>	<b>EMBALAJE (cm) PACKAGING (cm)</b>
12 piezas/Pieces	Varios formatos Several formats	Anchura/Width: 120 Altura/Height: 15 Fondo/Depth: 45
<b>PESO (Kg) WEIGHT (Kg)</b>	12 (1 Bulto/Pakage)	
<b>CUNA CRADLE</b>	<b>DIMENSIONES (cm) MEASURES (cm)</b>	<b>ACABADO FINISH</b>
<b>PAVIMENTOS</b>	Anchura/Width: 60 Altura/Height: 195 Fondo/Depth: 100	Negro/ Black
<b>CAPACIDAD CAPACITY</b>	<b>PIEZA (cm) PIECE (cm)</b>	<b>EMBALAJE (cm) PACKAGING (cm)</b>
12 piezas/Pieces	Varios formatos Several formats	Anchura/Width: 180 Altura/Height: 110 Fondo/Depth: 60
<b>PESO (Kg) WEIGHT (Kg)</b>	40 (1 Bulto/Pakage)	

AZTECA

CUNA CRADLE	DIMENSIONES (cm) MEASURES (cm)	ACABADO FINISH
<b>PEINE PLAFONES</b>	Anchura/Width: 60 Altura/Height: 120 Fondo/Depth: 65	Antracita/ Antracite
<b>CAPACIDAD CAPACITY</b>	<b>PANELES (cm) PANELS (cm)</b>	<b>EMBALAJE (cm) PACKAGING (cm)</b>
6 Paneles/Panels	Anchura/Width: 50 Altura/Height: 120	Anchura/Width: 200 Altura/Height: 60 Fondo/Depth: 50
<b>PESO (Kg) WEIGHT (Kg)</b>	50 (1 Bulto/Pakage)	
<b>CUNA CRADLE</b>	<b>DIMENSIONES (cm) MEASURES (cm)</b>	<b>ACABADO FINISH</b>
<b>PORTAPLAFONES</b>	Anchura/Width: 40,2 Altura/Height: 70 Fondo/Depth: 80	Negro/ Black
<b>CAPACIDAD CAPACITY</b>	<b>PLAFONES (cm) PLAFONS (cm)</b>	<b>EMBALAJE (cm) PACKAGING (cm)</b>
25 Plafones/Plafons	Todos los formatos All formats	Anchura/Width: 180 Altura/Height: 10,4 Fondo/Depth: 70
<b>PESO (Kg) WEIGHT (Kg)</b>	10 (1 Bulto/Pakage)	
<b>CUNA CRADLE</b>	<b>DIMENSIONES (cm) MEASURES (cm)</b>	<b>ACABADO FINISH</b>
<b>GRANDES FORMATOS</b>	Anchura/Width: 130 Altura/Height: 120 Fondo/Depth: 56	Negro/ Black
<b>CAPACIDAD CAPACITY</b>	<b>PIEZA (cm) PIECE (cm)</b>	<b>EMBALAJE (cm) PACKAGING (cm)</b>
10 piezas/Pieces	Anchura/Width: 45 / 60 Altura/Height: 90 / 120	Anchura/Width: 130 Altura/Height: 15 Fondo/Depth: 60
<b>PESO (Kg) WEIGHT (Kg)</b>	15 (1 Bulto/Pakage)	
<b>CUNA CRADLE</b>	<b>DIMENSIONES (cm) MEASURES (cm)</b>	<b>ACABADO FINISH</b>
<b>PEINE</b>	Anchura/Width: 60 Altura/Height: 6 Fondo/Depth: 65	Antracita/ Antracite
<b>CAPACIDAD CAPACITY</b>	<b>PIEZA (cm) PIECE (cm)</b>	<b>EMBALAJE (cm) PACKAGING (cm)</b>
6 piezas/Pieces	Todos los formatos All formats	Anchura/Width: 65 Altura/Height: 10 Fondo/Depth: 70
<b>PESO (Kg) WEIGHT (Kg)</b>	8 (1 Bulto/Pakage)	

# CUNAS CRADLE

Catálogo de Expositores  
Displays Catalogue

CUNA CRADLE	DIMENSIONES (cm) MEASURES (cm)	ACABADO FINISH
30X90	Anchura/Width: 30 Altura/Height: 127 Fondo/Depth: 55	Negro/Black
	<b>CAPACIDAD CAPACITY</b>	<b>PIEZA (cm) PIECE (cm)</b>
	6 piezas/Pieces	Anchura/Width: 30 Altura/Height: 90
	<b>EMBALAJE (cm) PACKAGING (cm)</b>	<b>PESO (Kg) WEIGHT (Kg)</b>
	Anchura/Width: 32 Altura/Height: 7 Fondo/Depth: 57	31 (1 Bulto/Pakage) Piezas incluidas Pieces included



CUNA CRADLE	DIMENSIONES (cm) MEASURES (cm)	ACABADO FINISH
80X80	Anchura/Width: 80 Altura/Height: 85 Fondo/Depth: 52	Negro/Black
	<b>CAPACIDAD CAPACITY</b>	<b>PIEZA (cm) PIECE (cm)</b>
	4 piezas/Pieces	Anchura/Width: 80 Altura/Height: 80
	<b>EMBALAJE (cm) PACKAGING (cm)</b>	<b>PESO (Kg) WEIGHT (Kg)</b>
	Anchura/Width: 42 Altura/Height: 15 Fondo/Depth: 55	25 (1 Bulto/Pakage) Piezas incluidas Pieces included



CUNA CRADLE	DIMENSIONES (cm) MEASURES (cm)	ACABADO FINISH
TORRE 12 PIEZAS	Anchura/Width: 60,9 Altura/Height: 34 Fondo/Depth: 48,2	Madera/ Wood
	<b>CAPACIDAD CAPACITY</b>	<b>PIEZA (cm) PIECE (cm)</b>
	8 piezas/Pieces	Hexagonal 26,7/21,3 Hexagonal 23,2/23,1
	<b>EMBALAJE (cm) PACKAGING (cm)</b>	<b>PESO (Kg) WEIGHT (Kg)</b>
	Anchura/Width: 34 Altura/Height: 30 Fondo/Depth: 48,2	10 (1 Bulto/Pakage) Piezas incluidas Pieces included



CUNA CRADLE	DIMENSIONES (cm) MEASURES (cm)	ACABADO FINISH
MOSAICOS	Anchura/Width: 45 Altura/Height: 60 Fondo/Depth: 32	Negro/Black
	<b>CAPACIDAD CAPACITY</b>	<b>PIEZA (cm) PIECE (cm)</b>
	12 piezas/Pieces	Anchura/Width: 30 Altura/Height: 30
	<b>EMBALAJE (cm) PACKAGING (cm)</b>	<b>PESO (Kg) WEIGHT (Kg)</b>
	Anchura/Width: 45 Altura/Height: 10 Fondo/Depth: 60	20 (1 Bulto/Pakage)




# OTROS ESPOSITORES OTHER DISPLAYS

Catálogo de Expositores  
Displays Catalogue

OTROS ESPOSITORES OTHERS DISPLAYS	DIMENSIONES (cm) MEASURES (cm)	ACABADO FINISH
MALETIN TÉCNICO	Anchura/Width: 12 Altura/Height: 13,5 Fondo/Depth: 39	Negro/Black
	<b>CAPACIDAD CAPACITY</b>	<b>PIEZA (cm) PIECE (cm)</b>
	14 piezas/Pieces	Anchura/Width: 8 Altura/Height: 9
	<b>EMBALAJE (cm) PACKAGING (cm)</b>	<b>PESO (Kg) WEIGHT (Kg)</b>
	Anchura/Width: 12 Altura/Height: 13,5 Fondo/Depth: 39	3 (1 Bulto/Pakage) Piezas incluidas Pieces included



OTROS ESPOSITORES OTHERS DISPLAYS	DIMENSIONES (cm) MEASURES (cm)	ACABADO FINISH
ALFOMBRA	Según proyecto According to the project.	Plata/Silver
	<b>CAPACIDAD CAPACITY</b>	<b>PIEZA (cm) PIECE (cm)</b>
	Según formato Depending on format	Todos los formatos All formats
	<b>EMBALAJE (cm) PACKAGING (cm)</b>	<b>PESO (Kg) WEIGHT (Kg)</b>
	Según proyecto According to the project.	Según formato Depending on format



OTROS ESPOSITORES OTHERS DISPLAYS	DIMENSIONES (cm) MEASURES (cm)	ACABADO FINISH
CARPETAS TÉCNICAS	Anchura/Width: 27,5 Altura/Height: 33,5 Fondo/Depth: 3,5	Mate/Matt
	<b>CAPACIDAD CAPACITY</b>	<b>PIEZA (cm) PIECE (cm)</b>
	9-12 piezas/Pieces	Varios formatos Several formats
	<b>EMBALAJE (cm) PACKAGING (cm)</b>	<b>PESO (Kg) WEIGHT (Kg)</b>
	Anchura/Width: 27,5 Altura/Height: 33,5 Fondo/Depth: 3,5	Según formato Depending on format Piezas incluidas Pieces included



AZTECA

# EXP TÉCNICO TECHNICAL DISPLAY






Catálogo de Expositores  
Displays Catalogue

EXPOSITOR TÉCNICO / TECHNICAL DISPLAY
SIL PIEZAS

Este sistema expositivo se diseña según proyecto. This exhibition system is designed according to the project.

# FORMATOS SIZE OPTIONS

Lista de Embalaje  
Packing List

FORMATO (cm) SIZE (inches)	PZAS/CAJA PIECES/BOX	M2/CAJA SQ.M/BOX	KG/CAJA KG/BOX	CAJAS/PALET BOX/PALLET	CAJAS/EUR.PALET BOX/EUR.PALLET	M2/PALET SQ.M/PALET	M2/EUR.PALET SQ.M/EUR.PALLET
 REVESTIMIENTO / WALL TILES · PIEDRA NATURAL / NATURAL STONE							
<b>10x40 cm · 3,9"x15,7"</b>	8	0,320	7,370	100	85	32,000	27,200
 REVESTIMIENTO / WALL TILES · CRISTAL / GLASS							
<b>20x60 cm · 7,9"x23,6"</b>	5	0,600	11,886	60	48	36,000	28,800
<b>2,3x60 cm · 0,9"x23,6"</b>	6	-	1,750	144	-	-	-
 REVESTIMIENTO / WALL TILES · PASTA ROJA / RED BODY							
<b>PR · 20x60 cm · 7,9"x23,6"</b>	9	1,080	19,187	80	64	86,400	69,120
<b>Zen · 20x60 cm · 7,9"x23,6"</b>	9	1,080	18,107	80	64	86,400	69,120
<b>23x40 cm · 9"x15,7"</b>	15	1,380	20,974	64	60	88,320	82,800
 REVESTIMIENTO / WALL TILES · PASTA BLANCA / WHITE BODY							
<b>7,5x38 cm · 2,6"x14,6"</b>	15	0,432	7,928	96	80	41,472	34,560
<b>20x60 cm · 7,9"x23,6"</b>	9	1,080	17,067	80	64	86,400	69,120
<b>Rect. · 30x60 cm · 11,8"x23,6"</b>	6	1,080	19,279	72	60	77,760	64,800
<b>30x60 cm · 11,8"x23,6"</b>	6	1,080	18,859	72	60	77,760	64,800
<b>30x74 cm · 11,8"x29,1"</b>	4	0,888	16,272	72	44	63,936	39,072
<b>31x75 cm · 12,2"x29,5"</b>	4	0,930	17,072	72	44	66,960	40,920
<b>30x90 cm · 11,8"x35,4"</b>	4	1,080	19,625	72	45	77,760	48,600
<b>Bubbles · 30x90 cm · 11,8"x35,4"</b>	4	1,080	20,745	72	45	77,760	48,600
 REVESTIMIENTO · PAVIMENTO / WALL TILES · FLOOR TILES · PORCELÁNICO / PORCELAIN							
<b>21,3x23,1 cm · 8,3"x9"</b>	16	0,577	11,464	72	60	41,544	34,620
<b>23,2x26,7 cm · 9,1"x10,5"</b>	16	0,800	14,648	72	60	57,600	48,000
<b>NR · 30x60 cm · 11,8"x23,6"</b>	6	1,080	22,760	48	60	51,840	64,800
<b>30x60 cm · 11,8"x23,6"</b>	6	1,080	24,379	48	60	51,840	64,800
<b>C · 30x60 cm · 11,8"x23,6"</b>	5	0,900	21,680	56	48	50,400	43,200
<b>33,3x33,3 cm · 13,1"x13,1"</b>	9	1,000	19,790	64	56	64,000	56,000
<b>43x43 cm · 16,9"x16,9"</b>	5	0,925	18,570	48	68	44,400	62,900
<b>45x45 cm · 17,7"x17,7"</b>	5	1,000	21,020	72	66	72,000	66,000
<b>45x90 cm · 17,7"x35,4"</b>	3	1,210	26,240	32	20	38,720	24,200
<b>22,3x90 cm · 8,7"x35,4"</b>	5	1,000	22,052	63	42	63,000	42,000
<b>14,8x90 cm · 5,8"x35,4"</b>	8	1,070	22,700	52	36	55,640	38,520
<b>24,7x100 cm · 9,7"x39,4"</b>	3	0,741	17,570	56	40	41,400	29,600
<b>60x60 cm · 23,6"x23,6"</b>	3	1,080	24,095	48	40	51,84	43,200
<b>60x120 cm · 23,6"x47,2"</b>	2	1,440	37,570	-	27	-	38,880
<b>19,4x120 cm · 7,6"x47,2"</b>	6	1,397	36,725	-	30	-	41,910
<b>80x80 cm · 31,5"x31,5"</b>	2	1,280	34,226	40	40	51,200	51,200

# RODAPIES SKIRTING

Lista de Embalaje  
Packing List


AZTECA

MATERIAL MATERIAL	FORMATO (cm) SIZE (inches)	PZAS/CAJA PIECES/BOX	KG/CAJA KG/BOX	CAJAS/PALET BOX/PALLET	CAJAS/EUR.PALET BOX/EUR.PALLET
	<b>8x43 cm · 3,1"x16,9"</b>	14	10,190	128	104
	<b>R · 8x45 cm · 3,1"x17,7"</b>	15	11,625	128	104
	<b>T · 8x45 cm · 3,1"x17,7"</b>	30	18,729	64	64
	<b>8x50 cm · 3,1"x19,7"</b>	16	15,336	80	64
	<b>8,3x60 cm · 3,3"x23,6"</b>	20	21,325	64	56
	<b>8x80 cm · 3,1"x31,4"</b>	10	17,155	45	30
	<b>8,8x90 cm · 3,5"x35,4"</b>	12	18,285	40	30
	<b>10x60 cm · 3,9"x23,6"</b>	14	21,136	40	48


# PELDAÑOS STEPS

Lista de Embalaje  
Packing List

MATERIAL MATERIAL	FORMATO (cm) SIZE (inches)	PZAS/CAJA PIECES/BOX	KG/CAJA KG/BOX	CAJAS/PALET BOX/PALLET	CAJAS/EUR.PALET BOX/EUR.PALLET
	<b>33x43 cm · 13"x16,9" GS</b>	4	17,778	40	34
	<b>33x43 cm · 13"x16,9" GDI / GDD</b>	2	9,528	40	34
	<b>33x45 cm · 13"x17,7" GS</b>	4	14,809	40	-
	<b>33x45 cm · 13"x17,7" GDI / GDD</b>	3	12,789	40	-
	<b>33x60 cm · 13"x23,6" GS</b>	2	10,790	40	36
	<b>33x60 cm · 13"x23,6" GDI / GDD</b>	2	11,690	40	36
	<b>33x90 cm · 13"x35,4" GS</b>	2	14,400	19	13
	<b>33x90 cm · 13"x35,4" GDI / GDD</b>	2	14,400	19	13
	<b>20x120 cm · 7,9"x47,2" GS</b>	2	14,500	-	39
	<b>20x120 cm · 7,9"x47,2" GDI / GDD</b>	1	7,500	-	39
	<b>33x120 cm · 13"x47,2" GS</b>	2	20,500	-	27
	<b>33x120 cm · 13"x47,2" GDI / GDD</b>	1	10,500	-	27



PELDAÑO GS



PELDAÑO GDI



PELDAÑO GDD



# PIEDRA NATURAL NATURAL STONE

Colocación & Mantenimiento  
Installation & Maintenance

## 1. MATERIAL DE AGARRE

Para una correcta colocación, se considera de vital importancia la elección de materiales de agarre adecuados.

Evitar el uso de los morteros tradicionales de cemento para la colocación de piedras naturales.

A continuación se describen brevemente los distintos tipos de adhesivos adecuados, junto con el código que los identifica la normativa europea (UNE-EN-12004):

TIPO	NOMBRE	PRODUCTOS TIPO
C2	ADHESIVO MEJORADO	H40 FLOTEX Y H40 MAXI DE KERAKOLL
D	ADHESIVOS DE DISPERSIÓN (PASTAS ADHESIVAS)	UNIVERSAL Y ELASTIC DE KERAKOLL
R	ADHESIVOS DE RESINAS DE REACCIÓN	SUPERFLEX DE KERAKOLL

Los materiales de agarre adecuados para una correcta colocación serían los adhesivos de resinas de reacción.

En ocasiones se hace necesario utilizar adhesivos que permitan la colocación de una capa gruesa que absorba posible diferencias de espesor de la piedra natural (H40 MAXI de KERAKOLL).

En estos casos es conveniente consultar al fabricante de cemento cola sobre su idoneidad de uso.

## 2. LIMPIEZA FINAL DE OBRA

Después de la colocación es fundamental realizar una buena limpieza para eliminar residuos de junta, residuos superficiales del material y en general, suciedad de obra.

Para esta operación es aconsejable el empleo de un detergente de acción ligeramente ácida que no despidan humos tóxicos y respete las juntas, el material y el usuario, como Fila Deterdek.

## 3. PROTECCIÓN

Protección hidrófuga (ideal en fachadas): impide la penetración de agua al interior del material, evitando de este modo la salida de eflorescencias salinas, formación de verdín, moho, humedad, contaminación y en general, el desgaste del material debido a los agentes atmosféricos.

- Fila hydrorep: efecto natural, sin crear películas superficiales ni alterar la textura de la piedra.
- Protección antimancha: impide la penetración de agua y además impide la absorción en profundidad de todo tipo de manchas orgánicas (bebidas, comidas, grasas).
- Fila fob: efecto natural.
- Fila stone plus: efecto reavivante sin brillo.
- Fila wet: efecto mojado con brillo.

## 4. MANTENIMIENTO

En los casos de suciedad orgánica intensa y acumulada en el tiempo, grasas, etc. se aconseja la utilización extraordinaria de un detergente de tipo desengrasante como el Fila PS/87.

## 1. ADHESIVE MATERIALS

In order to achieve a correct installation, it is of vital importance to select appropriate adhesive materials.

Prevent usage of traditional cement mortars when installing natural stone.

Following is a list of the various types of appropriate adhesives, with the corresponding European norms listed (UNE-EN-12004):

TYPE	NAME	PRODUCT EXAMPLES
C2	IMPROVED ADHESIVES	KERAKOLL H40 FLOTEX or H40 MAXI
D	DISPERSANT CO-POLYMER ADHESIVES	KERAKOLL UNIVERSAL or KERAKOLL ELASTIC
R	REACTIVE RESIN ADHESIVES	KERAKOLL SUPERFLEX

Reactive Resin Adhesives should be the adhesive materials utilized in order to achieve a correct installation.

Occasionally, it is necessary to utilize adhesives which allow the application of a thick coat in order to adapt to the natural stone's variations in thicknesses (Kerakoll's H40 MAXI).

In these cases it is suggested to consult the adhesive material's manufacture regarding their recommendations on usage.

## 2. FINAL INSTALLATION CLEANING

After finishing the lay out it is very important to do a proper cleaning in order to remove grouting residues, remaning residues of the material itself and any kind of dirt due to the lay out.

To handle this task is recommended to use a detergent slightly acid, for instance Fila Deterdek.

This detergent does not emit toxic fumes, respects joints, the material and the final user.

## 3. PROTECTION

Water repellent protection (ideal for external walls): it avoids water penetration into the material, therefore it keeps the material clear from saltpetre, humidity, mold, pollution and any wearing away due to atmospheric agents.

- Fila Hydrorep: natural finishing, no alteration of the feeling of the stone. It does not create a superficial layer.
- Stain Protection: it avoids water penetration into the material; besides it limits deep absorption of every kind of organic stains (drinks, food, grease).
- Fila Fob: Natural finishing.
- Fila Stone Plus: Matt Finishing Brightener.
- Fila Wet: Shiny and wet effect.

## 4. MAINTENANCE

In cases of thick organic dirt accumulated over time, grease, etc. It is highly recommended to use a degreasing detergent, as a one-off action. Fila PS/87.

Colaboradores recomendados/ Recommended partners:



# CRISTAL SOUL SOUL GLASS PIECES

Colocación & Mantenimiento  
Installation & Maintenance

## CONSEJOS PARA LA COLOCACIÓN DE CRISTALES SOUL 60

### Material de agarre:

SUPERFLEX de Kerakoll o similar. También se puede utilizar silicona neutra.

### Material de rejunte:

La elección del material de rejunte, dependerá de la zona de la vivienda a revestir (baños, cocinas, etc.), se utilizará un mortero de juntas, con absorción de agua nula tipo epoxi o reducida tipo CG2W. Importante que el material de rejunte presente una granulometría muy fina, y la limpieza tras la aplicación del mismo se realice con una esponja húmeda para evitar el rayado del material.

### ¿Cómo realizar cortes y agujeros?

Para el corte, se utilizará en la máquina una broca con punta de diamante (son las que utilizan los cristalersos y se consiguen en cualquier tienda de bricolage), específica para el corte de cristal.

Para perforar el cristal se deben utilizar brocas compuestas de un vástago y una punta de carburo de tungsteno (widia) con forma de punta de lanza. Estas brocas se utilizan también para taladrar vidrio, cerámica, azulejos, porcelana, espejos, etc. Es muy recomendable la utilización de soporte vertical o taladro de columna y la refrigeración con agua, trementina (aguarrás) o petróleo. La perforación se realizara a bajas r.p.m.

### Limpieza tras la colocación:

No utilizar detergentes en polvo, soluciones ácidas o alcalinas ni estropajos abrasivos. Es suficiente una bayeta húmeda y jabón líquido neutro.

**Nota:** El soporte posterior del cristal es pintura acrílica.

**VER SERIE:** página 89.

## TIPS FOR FITTING SOUL 60 GLASS PIECES

### Fixing material:

SUPERFLEX by Kerakoll or similar. Neutral silicon can also be used.

### Grouting:

The material used for grouting will depend on the area of the home being tiled (bathrooms, kitchens, etc.), use an epoxy or reduced CG2W type grouting mortar which does not absorb water. It is important that the grouting material is very finely grained and cleaning after application should be done with a damp sponge to avoid scratching the grouting.

### How do I make cuts and holes?

For cutting, use a diamond-tip bit (as used by glass-cutters, available in any DIY store), designed specifically for cutting glass.

To make a hole in the piece, use bits with a piston rod and tungsten (widia) tip with a spearhead point. These bits are also used for drilling glass, ceramics, tiles, porcelain, mirrors, etc. We highly recommend using a vertical support or column drill, cooling with water, turpentine or petroleum. Drilling should be carried out at low rpm.

### Cleaning after fitting:

Do not use powder detergents, acid or alkaline solutions, or abrasive pads. A damp cloth and neutral liquid soap should be sufficient.

**Note:** The back of the glass pieces is acrylic paint

**SEE SERIE:** page 89.



Los materiales cerámicos han experimentado una rápida evolución en los últimos años. Esta evolución se ha reflejado tanto en las baldosas cerámicas (bajas porosidades, grandes formatos,...) como en el destino de los locales en que se colocan (grandes áreas comerciales, fachadas, cámaras frigoríficas,...).

Para una correcta planificación de las operaciones de embaldosado, hay que comenzar conociendo la naturaleza, el estado y el comportamiento de los soportes que han de ser revestidos, el sistema de colocación y el material de agarre, y por último, las juntas de pavimentación y alicatado, el rejuntado y el material de rejuntado.

## EL SOPORTE Y SUS CARACTERÍSTICAS

Existen muchas razones por las cuales los soportes pueden no ser adecuados para fijar sobre ellos unas determinadas baldosas, con unos determinados adhesivos y con unas determinadas técnicas de colocación.

Para lograr el objetivo final, que es la obtención de un revestimiento de alta calidad y gran durabilidad, se hace necesario partir de un soporte que esté preparado en condiciones óptimas para recibir la capa de agarre.

### SOPORTE DE LADRILLOS CERÁMICOS:

Este tipo de soporte constituye una base ideal para recibir los revestimientos cerámicos. Este soporte es muy absorbente por lo que hay que controlar la temperatura ambiente y la hidratación.

Se recomienda la aplicación de un enfoscado de cemento Portland y arena, ya que la colocación de ladrillos cerámicos no suele presentar una buena planitud.

### SOPORTE DE FORJADO O SOLERA DE HORMIGÓN:

En la aplicación de baldosas cerámicas en este tipo de soporte es aconsejable realizar un diagnóstico previo realizando las operaciones necesarias para obtener una superficie apta para recibir la cerámica. Como norma general, es necesario la utilización de capas con distintas funciones (desolidarización, nivelación,...).

Se recomienda que, para prevenir los posibles efectos de una inadecuada flexibilidad o estabilidad dimensional, el embaldosado debe independizarse del soporte mediante una capa de desolidarización que puede ser una base de arena, lámina de polietileno,...

Posteriormente, es aconsejable la aplicación de una capa de nivelación para corregir irregularidades en la planeidad del soporte y poder aplicar convenientemente el material de agarre.

### SOPORTE DE PANELES DE CARTÓN-YESO:

Para la fijación de baldosas cerámicas sobre paneles de cartón-yeso, hay que tener en cuenta que el peso de la capa de azulejos no ha de ser excesiva (no se recomienda la utilización de azulejos mayores de 30x30cm y se deben utilizar adhesivos extendidos en capa fina).

Hay que asegurarse de que las superficies de los paneles, que han de recibir el recubrimiento cerámico, tienen que estar reforzadas y sujetas firmemente para evitar que se ondulen o se deformen, de forma que no sufran ninguna distorsión durante o después de la fijación de los azulejos.

En los casos que existen condiciones húmedas intermitentes, cocinas y baños, el soporte debe estar hidrofugado y el adhesivo utilizado debe ser tipo C2.

### SOPORTE DE YESO:

Las superficies de yeso han de ser examinadas cuidadosamente antes de iniciar su alicatado. Es importante que exista una buena unión entre la base de yeso y el material de agarre por lo que es aconsejable dar una imprimación tapa poros y colocar el azulejo con un adhesivo C2. Se debe verificar la compatibilidad de uso del adhesivo con el yeso y la imprimación.

### OTROS SOPORTES (Cerámico, terrazo o piedra natural, madera, hierro):

Existen soportes especiales sobre los cuales es necesario extremar los trabajos de preparación de la superficie de colocación:

• **Soporte cerámico:** en la aplicación de cerámica en rehabilitación es necesario limpiar bien con productos especiales para quitar grasas y otros residuos adheridos por el paso del tiempo (es aconsejable consultar previamente a los fabricantes sobre el procedimiento a seguir y los productos a utilizar). El tipo de material de agarre recomendado es un adhesivo C2.

• **Soporte de terrazo o piedra natural:** es necesario realizar una limpieza exhaustiva de la superficie del soporte ya que es uno de los factores clave para un buen encolado, sobretodo eliminar los restos de polvo ya que de

Ceramics have undergone a rapid evolution in the last few years. This has been reflected in as much as the ceramic tiles (low porosities, large formats...) as in the areas where they are put to use (large shopping centres, facades, refrigerating chambers...).

To optimise the planning of tiling operations one must first study the nature, condition and behaviour of the surface onto which the tiles are to be applied, the fixing system and adhering material, and lastly, the grouting and finishing materials for floor and wall tiles.

## THE SUPPORT SURFACE AND ITS CHARACTERISTICS

There are many reasons for which a surface may be considered inadequate for applying certain types of tiles with certain types of adhesives and with certain installation techniques.

To achieve the final goal, which is a high quality and durable covering, it is necessary to begin with a surface which is prepared in the best possible way prior to applying the adhesive layer.

### CERAMIC BRICK SUPPORT SURFACES:

This type of surface is ideal for ceramic coverings. It is very absorbent and therefore the ambient temperature and humidity must be controlled.

A cement coating of sand mixed with Portland cement is recommended, as the surface is normally not level.

### CONCRETE SLAB SUPPORT SURFACES:

When laying tiles onto this type of surface, it is recommended to first make a careful analysis of the surface, carrying out any necessary modifications to prepare the surface for the tiles. As a general rule, several layers, each having its own function, will be needed (insulating, levelling,...)

It is highly recommended that, in order to avoid the negative effects brought about by a lack of flexibility or dimensional stability, the tile should be isolated from the surface with an isolating layer. This could be a sand base, a polyethylene membrane...

Subsequently, it is a good idea to apply a levelling layer to correct any irregularities in the flatness of the surface and thus conveniently apply the adhering material.

### PLASTER WALLBOARD SUPPORT SURFACES:

In order to adhere ceramic tiles to plaster wallboards, one must remember that the weight of the tile layer must not be excessive (the use of tiles larger than 30x30cm is not recommended and adhesives should be applied in an evenly applied thin layer).

It is essential to ensure that the panels which are to receive the ceramic tiles are correctly reinforced and attached so they do not warp in any way or become deformed during installation, or afterwards.

In areas of intermittent humidity, bathrooms and kitchens, the support surface should be waterproofed, for which Type C2 adhesives are recommended.

### PLASTER SUPPORT SURFACES:

Plaster surfaces must be carefully inspected before proceeding with any tiling work. It is essential that the fixing material bonds correctly to the plaster, so it is highly recommended to apply a sealant in order to close the pores, and use Type C2 adhesives when applying the tiles. Check the compatibility of the plaster adhesive and the primer.

### OTHER SUPPORT SURFACES (Ceramic, terrazzo or natural stone, wood, metal):

There are certain surfaces which need maximum preparation prior tiling.

• **Ceramic support surfaces:** when applying ceramics in restoration work, they need to be thoroughly cleaned with specialized products to remove all traces of grease and dirt which have adhered to the surface over time. It is recommended to consult the adhesive materials manufacturers to see which procedure is best to follow, and the best products to utilize. Type C2 adhesives are recommended.

• **Terrazzo or natural stone support surfaces:** the surface must be thoroughly cleaned before laying any tiles; all traces of dust must be removed to ensure

lo contrario no existirá adherencia entre el soporte y el material de agarre y ocurrirán desprendimientos. En la piedra natural si ésta no ha sido mecanizada y tiene la superficie rugosa, hay que alisarla o nivelarla con mortero rico en cemento. Los materiales de agarre aconsejados son morteros cola con alto contenido en resinas poliméricas y resinas de reacción (epoxi o poliuretano).

• **Soporte de madera:** sobre soportes de madera es conveniente la aplicación de una imprimación impermeabilizante. El material de agarre aconsejado son resinas de reacción (epoxi o poliuretano).

• **Soporte de hierro:** es necesario preparar un soporte sano y limpio, exento de óxidos. El material de agarre aconsejado son resinas de reacción (epoxi o poliuretano).

• **Soporte de cristal:** para una correcta colocación de las series de cristal es necesario aplicar un adhesivo profesional poliuretánico bicomponente por su elevada elasticidad y deslizamiento vertical nulo. Se recomienda el uso de SUPERFLEX.

## EL SISTEMA DE COLOCACIÓN:

Para establecer el sistema de colocación deben tenerse en cuenta algunas consideraciones tales como el tipo y el tamaño de la baldosa, su ubicación en interiores o exteriores y las consideraciones anteriores sobre el soporte.

### La colocación en capa fina:

Constituye la técnica de colocación actual, adaptada a los modernos materiales cerámicos y a la diversidad de soportes existentes. La colocación se realiza sobre una capa previa de regularización del soporte, bien sea un enfoscado en las paredes o una base de mortero en los suelos.

Es un sistema apto para cualquier tipo de baldosa y especialmente para piezas de baja porosidad y además es compatible con cualquier soporte. Existen materiales de agarre adaptados a cada tipo de colocación y el tiempo de rectificación es alto.

### RECOMENDACIONES DE CORTE:

Recomendamos el uso de herramientas de disco o cortes con agua para cortar material gres porcelánico, para conseguir un corte limpio y adecuado.

## EL MATERIAL DE AGARRE (ADHESIVOS):

Para una correcta colocación, se considera de vital importancia la elección de un material de agarre adecuado (también denominados adhesivos para la colocación de cerámica). En el mercado existen gran variedad de ellos, desde el cemento cola hasta adhesivos de resinas con varios componentes; es conveniente acudir a especialistas en la materia, que nos aconsejen cuál es el material de agarre idóneo para cada tipo de baldosa cerámica suministrada por AZTECA.

A continuación se describen brevemente los distintos tipos de adhesivos, junto con el código que los identifica la normativa europea (UNE-EN-12004):

TIPO	NOMBRE	DESCRIPCIÓN / DESCRIPTION
C1	ADHESIVO NORMAL	Incorpora componentes orgánicos (resinas), que mejoran sus propiedades elásticas y de retención de agua.
C2	ADHESIVO MEJORADO	Se trata de morteros cola con alto contenido en resinas poliméricas; poseen una elevada adherencia y elasticidad. Se pueden presentar en uno o dos componentes, a mezclar con agua o directamente con la resina líquida.
D	ADHESIVO DE DISPERSIÓN (PASTAS ADHESIVAS)	Están constituidos por un ligante a base de una dispersión polimérica acuosa, arena y aditivos orgánicos. Tienen consistencia de pasta y se comercializan preparados para su uso.
R	ADHESIVO DE RESINAS DE REACCIÓN	Están constituidos por una resina de reacción (epoxi o poliuretano), un endurecedor (poliaminas o polisocianato) y cargas minerales (arena silícea). Generalmente se presenta en dos componentes, endureciéndose la mezcla de ambos por reacción química.

optimum adhesion and avoid any posterior detaching. If the natural stone has not been smoothed and has a rough surface, it must be levelled and smoothed with a cement-rich mortar. Recommended fixing materials for this type of surface are adhesive mortars with a high polymeric resin content and reaction resins (epoxy or polyurethane).

• **Wood support surfaces:** on wood surfaces it is a good idea to apply a waterproofing sealant. The recommended adhesive material is a reaction resin (epoxy or polyurethane).

• **Metal support surfaces:** the surface must be clean and in good condition, free of any rust. The recommended adhesive materials are reaction resins (epoxy or polyurethane).

• **Fixing glass tiles:** to correctly apply the glass series, you need a professional polyurethane two-part adhesive, which offers elasticity and no vertical slippage. We recommend SUPERFLEX.

## THE INSTALLATION METHOD:

To determine the correct setting system, one must take into account the type and size of the tile, whether it is for interior or exterior applications, and the previously mentioned support surface considerations.

### Installation utilizing a thin adhesive layer:

This is the most current installation system, adapted to modern ceramic materials and the wide variety of possible support surfaces. A preliminary layer is usually applied to plumb and level the support surface, whether it may be a coating on the walls, or a mortar base on the floors.

This system is adequate for all types of tiles, especially low-porosity tiles, and is furthermore compatible with all types of support surfaces. There are adhesive products adapted to each type of setting system, and the workability time is high.

### RECOMMENDED CUTS:

We recommend the use of circular tools or water jet cutters in order to cut stoneware material and to obtain a clean and suitable cut.

## ADHESIVE MATERIALS:

For optimum results, it is vital to select an adhesive which is appropriate (these are known as tile setting adhesives). There is a wide range of such products in the marketplace, ranging from cement mortar to resinous adhesives of many different compositions. It is advisable to consult experts in order to advise us as to which is the ideal adhesive for each AZTECA tile supplied.

The following is a brief description of the different types of adhesives, together with their corresponding European Standard identification code (UNE-EN-12004):

TYPE	NAME	DESCRIPTION
C1	CEMENTITIOUS ADHESIVE	Incorporates organic components (resins), which improve its elasticity and water retention properties.
C2	IMPROVED ADHESIVE	Mortars with a high content of polymeric latex, possessing great adherence and elasticity. They come in one or two components, being mixed with water or directly with the latex.
D	DISPERSION ADHESIVE	Made of water-based polymeric powder, sand and organic additive. Pre-mixed and ready-to-use.
R	REACTION RESIN ADHESIVE	Made of reaction resins (epoxy or polyurethane), a hardening agent and mineral charges (silica sand). Generally it appears in two components, hardening the mixture of both via chemical reaction.

COMPATIBILIDAD ENTRE ADHESIVOS Y TIPO DE PRODUCTO			
ADHESIVO	REVESTIMIENTO	PAVIMENTO DE GRES	GRES PORCELÁNICO
C1	X	X	---
C2	X	X	X
D	X	X	---
R	X	X	X

COMPATIBILITY BETWEEN ADHESIVES AND TYPE PRODUCT			
ADHESIVE	WALL TILE	FLOOR TILE	PORCELAIN TILE
C1	X	X	---
C2	X	X	X
D	X	X	---
R	X	X	X

## ESPECIAL COLOCACIÓN GRANDES FORMATOS

Para la instalación de grandes formatos (lado mayor de 60 cm.) y/o rectangulares se recomienda el uso de sistemas nivelados como campanas o cuñas para garantizar una correcta colocación.

El sistema de autonivelación se caracteriza por ventajas como el ahorro en tiempo de colocación o el autonivelado entre las piezas para conseguir una colocación totalmente plana.



La colocación a rompejunta de grandes formatos y/o rectangulares nunca debe realizarse en la mitad de la pieza.

Se aconseja que para mantener la estética y evitar dificultades en su instalación, la colocación a rompejunta no supere el 20% del lado sobre el que se aplica.

## ESPECIAL COLOCACIÓN PARA LAS SERIES DESTONIFICADAS

Para obtener un excelente acabado estético en cuanto al diseño y apreciar todas sus cualidades, se recomienda que se mezclen baldosas del mayor número de cajas posible antes de iniciar la instalación.

## LAS JUNTAS DE PAVIMENTACIÓN Y ALICATADO

### JUNTAS DE COLOCACIÓN:

Junta de colocación cerámica es la separación que se deja entre todas las baldosas cerámicas contiguas, ya sea intencionalmente por razones funcionales o estéticas, ya sea por la necesidad de compensar sus desviaciones dimensionales. Respecto a las juntas de colocación, deben tenerse en cuenta los siguientes consejos:

- En general, se recomienda no hacer una colocación con una separación entre piezas inferior a 1.5mm (incluidos los productos rectificadas).
- En modelos de borde irregular, debe utilizarse una junta no inferior a 3mm.
- En modelos modulares (colocación de varios formatos de pieza juntos), aconsejamos una junta de 5mm para una correcta modulación.

### JUNTAS DE MOVIMIENTO:

Zonas de interrupción inexcusable de los recubrimientos cerámicos, para absorber posibles variaciones dimensionales.

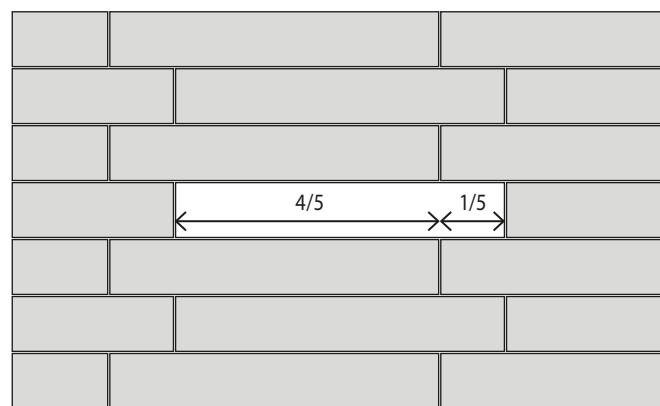
Se clasifican en:

- Juntas estructurales, que son las que presenta la estructura del edificio. En este caso, se deberá respetar la junta proyectada en los forjados o paredes, prolongándola hasta en las baldosas coincidentes con ellas.

## SPECIAL ARRANGEMENT FOR LARGE FORMATS

For large (largest side of 60 cm.) and/or rectangular formats, we recommend the use of levelled systems such as bells or wedges in order to guarantee a proper arrangement.

The self-levelling system has some advantages such as saving time in arranging the pieces or the self-levelling among pieces in order to obtain a totally flat arrangement.



When laying rectangular formats discontinuously, never do so in the centre of the piece.

In order to maintain the aesthetic appearance and avoid difficulties in installation, we recommend that discontinuous laying does not exceed 20% of the side to which it is applied.

## SPECIAL ARRANGEMENT FOR DETONED SERIES

In order to obtain an excellent aesthetic finish regarding design and to appreciate all their qualities, we recommend you mix floor tiles from different boxes before starting to arrange them.

## WALL AND FLOOR TILE JOINTS

### GROUT JOINTS:

A tile joint is the separation between each ceramic tile and those adjacent. This gap may be functional or aesthetic, or used to compensate for any irregularities between the tiles' sizes. With regards to these joints, the following considerations should be taken into account:

- Generally, a grout joint of not less than 1.5mm is recommended (including rectified products).
- For products with an irregular edge, a grout joint of not less than 3mm should be used.
- Concerning modulars (installing tiles together which have various formats) a grout joint of 5mm is recommended for correct modularity.

### EXPANSION JOINTS:

These are areas of unavoidable interruption in the ceramic tiles in order to accommodate possible dimensional variations.

They are classified as follows:

- Structural joints, which are those pertaining to the building structure. In this case, the joint must be left in the tiles coinciding with the joints in the structure or walls.

· Juntas perimetrales, que son las que se deben dejar en los límites de los suelos embaldosados con otros elementos tales como paredes, pilares, escalones, etc., para evitar la acumulación de tensiones; deben ser continuas y mayores de 5mm. Quedan ocultas por el rodapié, y deben rellenarse con un material elástico y llegar hasta el forjado cortando la solera.

· Juntas de partición, que son las que deben subdividir las grandes superficies revestidas con baldosas cerámicas, para evitar que se acumulen las dilataciones y contracciones. La superficie máxima a revestir sin estas juntas será de unos 60m2 en interiores y de la mitad en exterior. No deben ser inferiores a 5 mm.

## EL REJUNTADO Y EL MATERIAL DE REJUNTADO

### EL REJUNTADO:

No es recomendable empezar la operación de rejuntado antes de que se haya endurecido el adhesivo. Una manipulación prematura podría perturbar la posición y adhesión de las baldosas.

El rejuntado se realiza con una espátula de goma o con una paleta de rejuntar. El material debe ser comprimido con movimientos de ida y vuelta para lograr que las juntas se llenen completamente.

### EL MATERIAL DE REJUNTADO:

Existe una amplia variedad de materiales de rejuntado para baldosas cerámicas, que permiten adecuarse a los diversos tipos de baldosas y de ambientes. La mayoría de estos materiales contienen cemento en su composición y además otros componentes que exaltan algunas características específicas (blancura, resistencia a los hongos, uniformidad y textura, dureza, flexibilidad,...)

También existen otros materiales, como los epoxidicos, los orgánicos y las siliconas, que no contienen cemento y poseen propiedades inalcanzables con los materiales de cemento. Su colocación requiere mayor cuidado y habilidad por parte de los colocadores.

### Juntas cementosas:

Constituidos por conglomerantes hidráulicos, cargas minerales y aditivos orgánicos, que sólo tienen que mezclarse con agua o adición líquida justo antes de su uso. Pueden contener pigmentos para proporcionar diversas coloraciones.

Se dividen en dos clases, normal o mejorados, según dispongan de características adicionales (con absorción de agua reducida, con resistencia elevada a la abrasión,...)

Se preparan añadiendo la cantidad de agua indicada por el fabricante para conseguir una pasta suficientemente espesa y homogénea. Existen en el mercado para juntas finas y para juntas anchas.

Su campo de aplicación son los rejuntados de revestimientos de paramentos y suelos, tanto interiores como exteriores. Son compatibles con todos los tipos de baldosas.

No es recomendable su empleo en locales sometidos a limpieza frecuente con productos agresivos y en locales de uso alimentario (cocinas colectivas, mataderos,...) o sanitario (quirófanos,...).

### Juntas de resinas reactivas:

Constituidos por resinas sintéticas (generalmente epoxidica), aditivos orgánicos y cargas minerales, cuyo endurecimiento resulta de una reacción química. Están disponibles en uno o más componentes. Pueden contener pigmentos para proporcionar diversas coloraciones.

Entre sus principales propiedades están la resistencia a productos químicos, resistencia bacteriológica, elevada adherencia, muy buena resistencia a la humedad, y excelente resistencia a la abrasión.

Su campo de aplicación es el de los locales en los que se requiera asepsia, resistencia química, alta resistencia a la abrasión y alta resistencia a la humedad.

TIPO	NOMBRE
CG1	Material para juntas cementosas normales
CG2	Material para juntas cementosas mejoradas
RG	Material para juntas de resinas de reacción

· Perimeter joints, those which should be left at the edges of tiled surfaces with other areas such as walls, pillars, steps, etc., to avoid the build-up of structural pressure. These should be continuous and greater than 5mm. They can be hidden by the skirting pieces, and must be filled with an elastic material up to the structural support.

· Partition joints, used to divide large areas covered with tiles, to avoid accumulations of contractions and dilatations. The maximum area that should be covered without these joints is 60m2 for interior surfaces and half the area in exteriors. Partition joints should be no narrower than 5mm.

## GROUTING AND GROUTING MATERIALS.

### GROUTING:

It is not recommended to start grouting before the adhesive has completely hardened. A premature manipulation could disturb the positioning and adherence of the tiles.

Grouting is done with a rubber spatula or grouting trowel. The material should be pressed with back and forth movements to ensure that the joints are completely filled.

### GROUTING MATERIAL:

Wide ranges of grouting materials for ceramic tiles exist, allowing selection of the most appropriate, depending on the type of tile and environment. Most of these materials contain cement and other components which have specific functions (whitening, mould resistance, smoothness of texture, hardness, flexibility...)

There are also other materials such as epoxies, organic materials and silicon-based, which do not contain cements, and far surpasses cement-based products when it comes to certain functions. Greater care and skill will be needed when using these products.

### Cement-based mortars:

Containing hydraulic binders, mineral fillers and organic additives, these need only be mixed with water or another liquid just before their application. They may contain colouring agents in order to obtain colour variations.

These mortars are divided into "normal" or "improved" categories according to their attributes (reduced water absorption, high scratch-resistance...)

They are prepared by adding the amount of water indicated by the manufacturer to obtain a sufficiently thick and homogeneous paste. There are products on the market for both thick and thin joints.

They can be applied to interior and exterior wall and floor coverings. They are compatible with all tile types.

These grouts are not recommended for areas which undergo frequent cleaning with aggressive products, nor in industrial food plants (kitchens, slaughter houses...) or hygienic environments (operating rooms...).

### Reactive resin mortars:

Made from synthetic resins (generally epoxies), organic additives and mineral fillers, these grouts harden caused by a chemical reaction. They are available in one or more components. They may contain pigments to provide colouring.

The main characteristics of these products include their resistance to chemical products and bacteria, their high level of adherence, very good resistance to humidity, and excellent abrasion resistance.

Their area of usage is that for areas where hygiene, chemical resistance, high scratch-resistance and excellent resistance to humidity are paramount.

TYPE	NAME
CG1	Material for normal cement joints
CG2	Material for improved cement joints
RG	Material for reaction resin joints

# BALDOSAS CERÁMICAS TILING ADVICES

Colocación & Mantenimiento  
Installation & Maintenance

## RECOMENDACIÓN

No se debe utilizar junta de color que contenga negro de humo (carbón micronizado), ni tintes que puedan dificultar la limpieza de las superficies revestidas.

## USO Y MANTENIMIENTO

Debido a sus características, los materiales cerámicos tienen una gran facilidad de uso y escasos requerimientos de mantenimiento, debido principalmente a su facilidad de limpieza.

Es importante, a la hora de elegir un producto cerámico, tener en cuenta los usos recomendados por el fabricante, el cual clasifica los materiales de acuerdo con sus propiedades físicas y químicas. Esta clasificación es adecuada siempre que se realice un uso de las baldosa cerámicas en condiciones normales, lo cual incluye: evitar abrasivos y/o golpes sobre la superficie de las piezas y evitar el contacto con productos que deterioren la superficie (como ácidos fluorhídricos). Es conveniente proteger los suelos de los materiales abrasivos interponiendo elementos de limpieza del calzado en la entrada de la vivienda, como alfombrillas o felpudos.

Para la limpieza inicial al finalizar la obra, los restos de cemento que aparecen en forma de película o pequeñas acumulaciones se pueden retirar de una forma muy sencilla con una solución ácida diluida (por ejemplo vinagre más agua). Sin embargo, nunca debe realizarse una limpieza ácida sobre baldosa recién colocadas, ya que el ácido reacciona con el cemento de las juntas. Es importante que tras la instalación y la limpieza inicial se protejan las zonas pavimentadas mediante cartón o film de plástico grueso con el fin de que las superficies no resulten dañadas por el resto de oficios hasta final de obra.

En general, el mantenimiento habitual consiste en la limpieza periódica mediante el lavado con agua o una solución diluida de detergente, siendo suficiente para devolver a los productos cerámicos su aspecto original.

Ocasionalmente pueden aparecer manchas o incrustaciones que no se eliminan con la limpieza habitual. En estos casos se debe usar un agente de limpieza y procedimientos específicos, dependiendo del tipo de revestimiento y características de la mancha. La aparición de daños en las baldosas suele producirse por el uso de productos de limpieza demasiado enérgicos o inadecuados para el tipo de superficie.

En la tabla siguiente se exponen algunos de los tipos de manchas más frecuentes y los productos recomendados para su tratamiento. De todos modos, recordar que es mejor probar previamente su efecto en una zona restringida y poco visible.

TIPO SUCIEDAD	PRODUCTO	PROVEEDOR
Residuos de cemento, manchas de óxido, cal, etc.	DETERDEK	FILA
Manchas orgánicas (comidas, bebidas, grasas, etc), residuos de juntas de epoxi.	PS/87	FILA
Manchas de cera de vela, restos de cinta adhesiva, alquitrán, etc.	FILASOLV	FILA

## RECOMMENDATION

You should not use colour joints containing smoke black (micronized coal) or other colours that can make it difficult to clean coated surfaces.

## USE AND MAINTENANCE

Due to their properties, ceramic tiles are extremely easy to use and need very low maintenance as they are so easy to clean.

When selecting tiles, it is important to take note of the use recommended by the manufacturer, who will classify the material according to its physical and chemical properties. This classification is valid as long as the tiles are used under normal conditions which include: avoiding scratching tiles or blows to the pieces and not exposing the pieces to products which will deteriorate their surface (strong acids such as hydrofluoric acid). It is advisable to protect floors from abrasive materials, using some elements for the cleaning of shoe soles, like a doormat.

When tiling is completed, any traces of cement can be successfully removed with a diluted acid solution (for example vinegar). However, an acid wash of any type should not be carried out on newly laid tiles as the acid will react with the cement.

After installation and initial cleaning, it is important to protect the area with cardboard or thick plastic film, in order to avoid the tiles to be damaged by the rest of works to be made until construction is finished

In general, maintenance consists in a periodical cleaning of the tiles with either water or a mild detergent diluted in water. This should be enough to return the tiles to their original conditions.

Occasionally, some colouring products can cause stains or incrustations which cannot be removed with normal cleaning. In these cases, specific cleaning agents and procedures should be used according to the type of tile and the nature of the stain. Damage to tiles is usually caused by over-aggressive cleaning products or products which are not suited to the type of tile. As a general rule, before using a cleaning product over the whole surface, carry out a test on a small, hidden area.

The following table shows some of the most frequent stain types, and the recommended products for their cleaning. Remember to always test a small patch of floor with the cleaning product before proceeding to larger, more visible areas.


DIRT TYPE	PRODUCT	SUPPLIER
Rust or lime stains, remains of cement, etc.	DETERDEK	FILA
Organic stains (food, drink, grease, etc), remains of Epoxi joints.	PS/87	FILA
Candlewax stains, traces of adhesive tape, tar, etc.	FILASOLV	FILA

# BALDOSA CERÁMICA CERAMIC TILE

Recomendaciones de Uso  
Recommended Use

Nuestros productos han sido concebidos para diferentes usos siendo clasificados mediante ensayos técnicos en seis grupos de acuerdo con su capacidad de resistencia a la abrasión, al desgaste, al ataque químico, etc.

LOS MODELOS PRODUCIDOS SON CONTROLADOS A TRAVÉS DE LOS ANÁLISIS EFECTUADOS EN LABORATORIOS EXTERNOS ACREDITADOS Y EN NUESTROS PROPIOS LABORATORIOS.

- A** Baldosas esmaltadas de revestimiento. No recomendadas para suelos.
  - B** Para zonas de escaso tránsito con calzado suave, como baños y dormitorios privados, sin acceso directo desde el exterior. Debe evitarse toda abrasión.
  - C** Zonas de tránsito moderado, con calzado suave o normal. Por ejemplo todas las estancias de una vivienda privada a excepción de entradas y otras habitaciones que puedan ser objeto de un tránsito considerable.
  - D** Zonas de tránsito medio, con calzado normal. Aconsejados para todas las estancias de una vivienda privada (cocinas, vestíbulos, pasillos y terrazas), así como despachos, oficinas y lugares de uso similar. Resistencia media a la abrasión.
  - E** Para zonas de tránsito regular, como locales comerciales, hoteles, salas de exposición y tiendas. Resistencia relativamente fuerte a la abrasión.
-  HIGH TRANSIT, pavimentos especialmente concebidos para uso de zonas de tránsito muy intenso. Altamente resistentes al desgaste.

# PIEDRA STONE

Recomendaciones de Uso  
Recommended Use

TIPO	SERIE	INTERIOR		EXTERIOR		Z. HÚMEDAS		NOTAS
		pared	suelo	pared	suelo	pared	suelo	
Cuarcita	BRICK SOFT 40	X	---	X	---	X	---	1,2

NOTAS:

- 1. La superficie natural de las cuarcitas implica variaciones en el grosor que realzan el carácter y la belleza del material.
- 2. Recomendamos una junta mínima de 1,5 mm.


Esta clasificación se otorga únicamente como orientación y es válida para las aplicaciones mencionadas en condiciones normales. La colocación de estos productos en lugares diferentes a los aconsejados o la utilización inadecuada de materiales de agarre nos exime de toda responsabilidad.

Toda piedra natural es susceptible de variaciones de tonalidad y espesor que no alteran la esencia del producto. Las tolerancias de grosor en los distintos modelos de piedra natural pueden causar desviaciones en los pesos marcados en la tabla de la página 113.

**AZTECA**

Our products have been designed for different uses and, after technical tests, they have been divided into six groups, depending on their resistance to chemical products, abrasion, etc.

THE RESULTS OF THESE TESTS HAVE BEEN SPECIFIED IN EACH ONE OF THE MODELS AND HAVE BEEN OBTAINED ACCORDING TO THE ANALYSIS CARRIED OUT BY THE EXTERNAL LABORATORIES AND BY OUR OWN LABORATORIES.

- A** Glazed wall tiles. Not recommended for floors.
  - B** For light transit areas with soft soled footwear, such as private bathrooms and bedrooms without direct access to the outside. Any abrasion should be avoided.
  - C** For medium transit areas with soft soled or normal footwear, for example, rooms in the living areas of a home with the exception of entrances, and other rooms that may have a lot of traffic.
  - D** For medium transit areas with normal footwear. Recommended for all areas of private home (kitchens, entrances, corridors and terraces), as well as offices, consulting rooms and other places of similar use. Medium resistance to abrasion.
  - E** For areas of regular transit, such as commercial zones, hotels, exhibition rooms and shops. Fairly high resistance to abrasion.
-  HIGH TRANSIT, floor tiles especially designed for areas of heavy transit. Highly resistant to wear.

TIPO	SERIE	INTERIOR		EXTERIOR		HUMID AREAS		NOTES
		Wall	Floor	Wall	Floor	Wall	Floor	
Cuartzite	BRICK SOFT 40	X	---	X	---	X	---	1,2

NOTES:

- 1. The pieces natural surface implies variations in the thickness which give character and beauty to the material.
- 2. We recommend a minimum grout joint of 1.5 mm.

This approximate classification is only given as a guide and is valid for the given applications in normal conditions. We do not accept responsibility for the use of these floor tiles in places different to those recommended or the inadequate use of rapid setting adhesives.

Tonality variations are accepted in all natural stones, which have no bearing on the essence of the product. Thickness tolerances for the different patterns of natural stone can cause deviations in the weights detailed in the table on page 113.

# BALDOSA CERÁMICA CERAMIC TILE

Características Técnicas  
Technical Characteristics

	REVESTIMIENTO WALL TILES	PAVIMENTO DE GRES FLOOR TILES	GRES PORCELÁNICO PORCELAIN TILES	NORMA O MÉTODO DE MEDIDA STANDARD OF MEASUREMENT METHOD
PROCESO DE FABRICACIÓN MANUFACTURED PROCESS	Baldosa cerámica prensada en seco fabricada en proceso de monococción. Dry-pressed single-fired ceramic tile.			UNE EN 14411 (Norma de referencia) / (Reference standard)
ABSORCIÓN DE AGUA (E) WATER ABSORPTION (E)	E>10%	3%<E<6%	E<0,5%	UNE EN ISO 10545 Parte 3 / Part 3
RESISTENCIA A LA FLEXIÓN (N/m <sup>2</sup> ) MODULUS OF RUPTURE (N/sq. mm)	>15	>22	>35	UNE EN ISO 10545 Parte 4 / Part 4
RESISTENCIA A LA ABRASIÓN (PEI) ABRASION RESISTANCE (PEI)	---	Según modelo According to model	Según modelo According to model	UNE EN ISO 10545 Parte 7 / Part 7
RESISTENCIA A LA HELADA FROST RESISTANCE	---	---	Resistente al ensayo It stands the test	UNE EN ISO 10545 Parte 12 / Part 12
RESISTENCIA QUÍMICA CHEMICAL RESISTANCE				
PRODUCTOS DE LIMPIEZA DOMÉSTICA DOMESTIC CLEANING PRODUCTS	Clase GA Type GA	Clase GA Type GA	Clase GA Type GA	UNE EN ISO 10545 Parte 13 / Part 13
SALES PARA PISCINA SWIMMING POOL SALT	Clase GA Type GA	Clase GA Type GA	Clase GA Type GA	
ÁCIDOS Y BASES (BAJA CONCENTRACIÓN) ACIDS AND BASES (LOW CONCENTRATION)	Mínimo clase GLB Minimum type GLB	Mínimo clase GLB Minimum type GLB	Mínimo clase GLB Minimum type GLB	
ÁCIDOS Y BASES (ALTA CONCENTRACIÓN) ACIDS AND BASES (HIGH CONCENTRATION)	Mínimo clase GHB Minimum type GHB	Mínimo clase GHB Minimum type GHB	Mínimo clase GHB Minimum type GHB	
RESISTENCIA A LAS MANCHAS RESISTANCE TO STAINING	Minimum type 3	Mínimo clase 3 Minimum type 3	Mínimo clase 3 Minimum type 3	UNE EN ISO 10545 Parte 14 / Part 14
RESISTENCIA AL RAYADO (MOSH) SCRATCH RESISTANCE (MOSH)	Según modelo According to model	Según modelo According to model	Según modelo According to model	UNE 67-101-92

Los colores de las piezas contenidas en este catálogo pueden presentar ligeras diferencias respecto a los originales.  
Colours shown in this catalogue may vary slightly from the original pieces.

Los ambientes que aparecen en este catálogo son sugerencias de decoración con carácter publicitario.  
The interiors shown in this catalogue are suggested decorations for advertising purposes.

# ICONOS ICONS

Descripción  
Description

SOPORTE BODY	
ICONO ICON	DESCRIPCIÓN DESCRIPTION
	Piezas realizadas en porcelánico. Porcelain tiles.
	Piezas realizadas en pasta roja. Red body tiles.
	Piezas realizadas en pasta blanca. White body tiles.
	Piezas de cristal o que contienen cristal. Made of glass or containing glass.
	Piezas de metal o que contienen metal. Made of metal or containing metal.
	Piezas de piedra natural o que contienen piedra natural. Made of stone or containing stone.
	Piezas con soporte coloreado. Full body.
COLOCACIÓN LAYING	
ICONO ICON	DESCRIPCIÓN DESCRIPTION
	Piezas aptas para colocación sólo en pared. Tiles suitable for laying only on walls.
	Piezas aptas para colocación sólo en suelo. Tiles suitable for laying only on floor.
	Piezas aptas para colocación tanto en pared como en suelo. Tiles suitable for laying on wall and floor.
	Recomendable no dejar una junta inferior a 1,5 mm. Recommended to use a joint of not less than 1,5 mm.
	Es necesario rejuntar una vez colocado el material. Necessary grouting after laying tiles.
	No colocar el material trabado al 50%. Do not lay tiles cross-bonded.
	Se aconseja que la colocación a rompejunta no supere el 20% del lado sobre el que se aplica. We recommend that discontinuous laying does not exceed 20% of the side to which it is applied.
	Se recomienda el uso de sistemas nivelados para garantizar una correcta colocación. We recommend the use of levelled systems in order to guarantee a proper arrangement.


ACABADO FINISHED	
ICONO ICON	DESCRIPCIÓN DESCRIPTION
	Piezas rectificadas. Rectified tiles.
	Piezas con acabado "lapatto", pulido o semipulido. "Lapatto", polished or semipolished finishing tiles.
	Piezas con acabado mate. Matt-finishing tiles.
	Piezas con acabado satinado. Satin-finishing tiles.
	Piezas con acabado brillante. Bright-finishing tiles.
	Piezas divisibles. Suited to be divided into pieces.
	Diseño no repetitivo. Non-repetitive pattern.
	Alto efecto destonificado. Substantial shade variation.
	Medio efecto destonificado. Moderate shade variation.
	Bajo efecto destonificado. Slight shade variation.
	Piezas realizadas a mano. Handmade tiles.
	Piezas con volumen. Voluminous.

#### RECOMENDACIONES DE USO / RECOMMENDED USE

- A** Baldosas esmaltadas de revestimiento. No recomendadas para suelos.  
Glazed wall tiles. Not recommended for floors.
  - B** Para zonas de escaso tránsito con calzado suave, como baños y dormitorios privados, sin acceso directo desde el exterior. Debe evitarse toda abrasión.  
For light transit areas with soft soled footwear, such as private bathrooms and bedrooms without direct access to the outside. Any abrasion should be avoided.
  - C** Zonas de tránsito moderado, con calzado suave o normal. Por ejemplo todas las estancias de una vivienda privada a excepción de entradas y otras habitaciones que puedan ser objeto de un tránsito considerable.  
For medium transit areas with soft soled or normal footwear, for example, rooms in the living areas of a home with the exception of entrances, and other rooms that may have a lot of traffic.
  - D** Zonas de tránsito medio, con calzado normal. Aconsejados para todas las estancias de una vivienda privada (cocinas, vestíbulos, pasillos y terrazas), así como despachos, oficinas y lugares de uso similar. Resistencia media a la abrasión.  
For medium transit areas with normal footwear. Recommended for all areas of private home (kitchens, entrances, corridors and terraces), as well as offices, consulting rooms and other places of similar use. Medium resistance to abrasion.
  - E** Para zonas de tránsito regular, como locales comerciales, hoteles, salas de exposición y tiendas. Resistencia relativamente fuerte a la abrasión.  
For areas of regular transit, such as commercial zones, hotels, exhibition rooms and shops. Fairly high resistance to abrasion.
- HIGH TRANSIT** HIGH TRANSIT, pavimentos especialmente concebidos para uso de zonas de tránsito muy intenso. Altamente resistentes al desgaste.  
HIGH TRANSIT, floor tiles especially designed for areas of heavy transit. Highly resistant to wear.

AZTECA

CARACTERÍSTICAS TÉCNICAS TECHNICAL CHARACTERISTICS	
ICONO ICON	DESCRIPCIÓN DESCRIPTION
	Espesor. Thickness.
	Dimensiones longitudinales. Length dimensions.
	Porcentaje de absorción de agua. Water absorption rate.
	Resistencia a la flexión. Modulus of rupture.
	Resistencia a la abrasión. Abrasion resistance.
	Antihielo. No frost.
	Resistencia al ataque químico. Resistance to chemical agents.
	Resistencia a las manchas. Resistance to staining.
	Resistencia al rayado (dureza superficial). Scratch resistance (surface hardness).
	Resistencia al deslizamiento. Slip resistance.
	Altamente resistente al desgaste. Pavimentos especialmente concebidos para uso en zonas de tránsito muy intenso. Highly resistant to wear. Floor tiles specially designed for areas of heavy transit.



**AZTECA**  
CERAMICA

**AZTECA**  
NATURE

**AZTECA**  
*Thinking Solutions*

*Green living by*  
**AZTECA**

AZTECA PRODUCTS & SERVICES S.L.U.  
Tel.: (+34) 964 367 500 · Fax: (+34) 964 367 444 · comercial@azteca.es  
Ctra. Castellón-Alcora Km 19,7 · Apdo. Correos 15 · 12110 Alcora, Castellón (Spain)



ISO 9000

ISO 14001